

PRESSUPOST D'INGRESSOS

2022

ESTAT D'EXECUCIÓ DES DE

1/1/2022

FINS A

31/8/2022

Pàg.

1

| Classificació CAPÍTOL | DENOMINACIÓ DELS CAPÍTOLS | Previsions inicials | Modificacions | Previsions definitives | Drets nets | Ingressos realitzats | Devolucions d'ingressos | Recaptació líquida | Pendent de cobr. | Estat d'execució |
|--------------------------|---|------------------------|---------------|---------------------------|---------------|-------------------------|----------------------------|-----------------------|---------------------|------------------|
| 1 | IMPOSTOS DIRECTES | 9.268.000,00 | | 9.268.000,00 | 8.472.082,14 | 5.158.639,34 | 205.152,66 | 4.953.486,68 | 3.518.595,46 | -795.917,86 |
| 2 | IMPOSTOS INDIRECTES | 275.000,00 | | 275.000,00 | 516.718,07 | 532.280,06 | 15.561,99 | 516.718,07 | | 241.718,07 |
| 3 | TAXES, PREUS PÚBLICS I ALTRES INGRESSOS | 4.612.625,00 | | 4.612.625,00 | 5.141.468,05 | 3.910.307,25 | 43.705,20 | 3.866.602,05 | 1.274.866,00 | 528.843,05 |
| 4 | TRANSFERÈNCIES CORRENTS | 5.321.825,00 | 382.685,75 | 5.704.510,75 | 4.398.991,72 | 4.377.917,69 | 5.769,93 | 4.372.147,76 | 26.843,96 | -1.305.519,03 |
| 5 | INGRESSOS PATRIMONIALS | 181.500,00 | | 181.500,00 | 180.744,01 | 67.459,53 | | 67.459,53 | 113.284,48 | -755,99 |
| 6 | ALIENACIÓ D'INVERSIONS REALS | 400,00 | | 400,00 | 92.350,00 | 92.350,00 | | 92.350,00 | | 91.950,00 |
| 7 | TRANSFERÈNCIES DE CAPITAL | 1.608.600,00 | 50.465,56 | 1.659.065,56 | 474.966,16 | 474.966,16 | | 474.966,16 | | -1.184.099,40 |
| 8 | ACTIUS FINANCERS | 36.000,00 | 9.223.967,49 | 9.259.967,49 | 12.500,00 | 2.687,50 | | 2.687,50 | 9.812,50 | -9.247.467,49 |
| 9 | PASSIUS FINANCERS | 2.612.025,00 | -2.612.025,00 | | | | | | | |
| | Suma total ingressos | 23.915.975,00 | 7.045.093,80 | 30.961.068,80 | 19.289.820,15 | 14.616.607,53 | 270.189,78 | 14.346.417,75 | 4.943.402,40 | -11.671.248,65 |

PRESSUPOST DE DESPESES

2022

| Classificació CAPÍTOL | DENOMINACIÓ DELS CAPÍTOLS | Crèdits inicials | Modificacions | Crèdits totals | Obligacions reconegudes | Pag. realitzats | Reintegr. de despeses | Pag. líquids | Pendent de pag. | Estat d'execució |
|--------------------------|--------------------------------------|------------------|---------------|----------------|----------------------------|-----------------|--------------------------|---------------|--------------------|---------------------|
| 1 | DESPESES DE PERSONAL. | 10.278.800,00 | 448.048,33 | 10.726.848,33 | 6.243.661,19 | 6.061.535,37 | | 6.061.535,37 | 182.125,82 | 4.483.187,14 |
| 2 | DESPESES CORRENTS EN BÉNS I SERVEIS. | 8.873.500,00 | 588.996,49 | 9.462.496,49 | 4.272.305,04 | 4.279.132,54 | 6.827,50 | 4.272.305,04 | | 5.190.191,45 |
| 3 | DESPESES FINANCERES. | 24.000,00 | | 24.000,00 | 7.527,03 | 7.527,03 | | 7.527,03 | | 16.472,97 |
| 4 | TRANSFERÈNCIES CORRENTS. | 448.600,00 | 210.501,03 | 659.101,03 | 310.350,43 | 310.350,43 | | 310.350,43 | | 348.750,60 |
| 6 | INVERSIONS REALS. | 4.225.150,00 | 5.787.547,95 | 10.012.697,95 | 1.035.728,98 | 1.039.966,40 | 4.237,42 | 1.035.728,98 | | 8.976.968,97 |
| 7 | TRANSFERÈNCIES DE CAPITAL. | 29.925,00 | 10.000,00 | 39.925,00 | 10.000,00 | 10.000,00 | | 10.000,00 | | 29.925,00 |
| 8 | ACTIUS FINANCERS. | 36.000,00 | | 36.000,00 | 12.500,00 | 12.500,00 | | 12.500,00 | | 23.500,00 |
| | Suma total despeses | 23.915.975,00 | 7.045.093,80 | 30.961.068,80 | 11.892.072,67 | 11.721.011,77 | 11.064,92 | 11.709.946,85 | 182.125,82 | 19.068.996,13 |

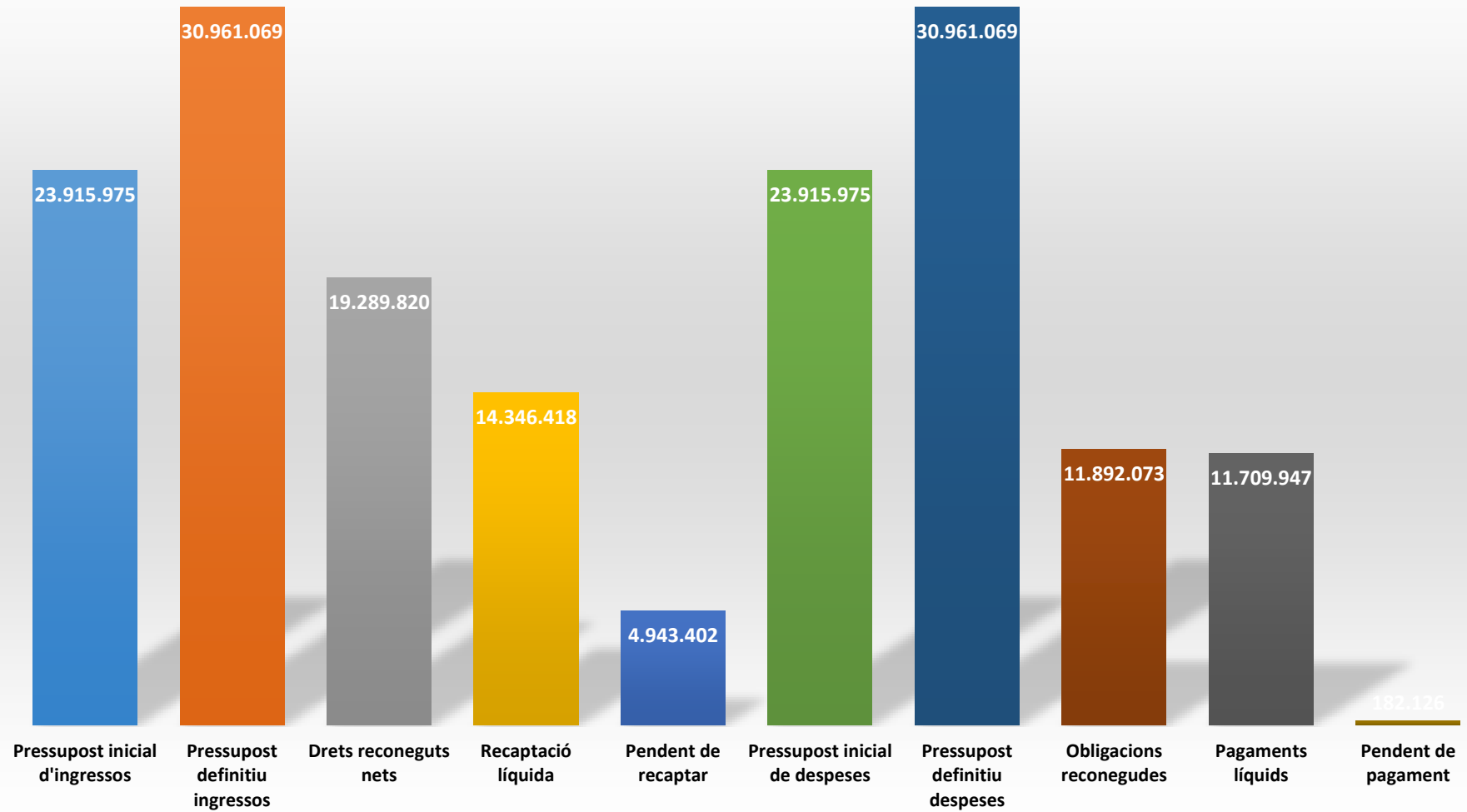
| | | | | | | | | | | |
|--|-----------------|--|--|--|--------------|--------------|------------|--------------|--------------|--------------|
| | Diferència. . . | | | | 7.397.747,48 | 2.895.595,76 | 259.124,86 | 2.636.470,90 | 4.761.276,58 | 7.397.747,48 |
|--|-----------------|--|--|--|--------------|--------------|------------|--------------|--------------|--------------|

Execució dels Pressupostos a 31 d'agost de 2022

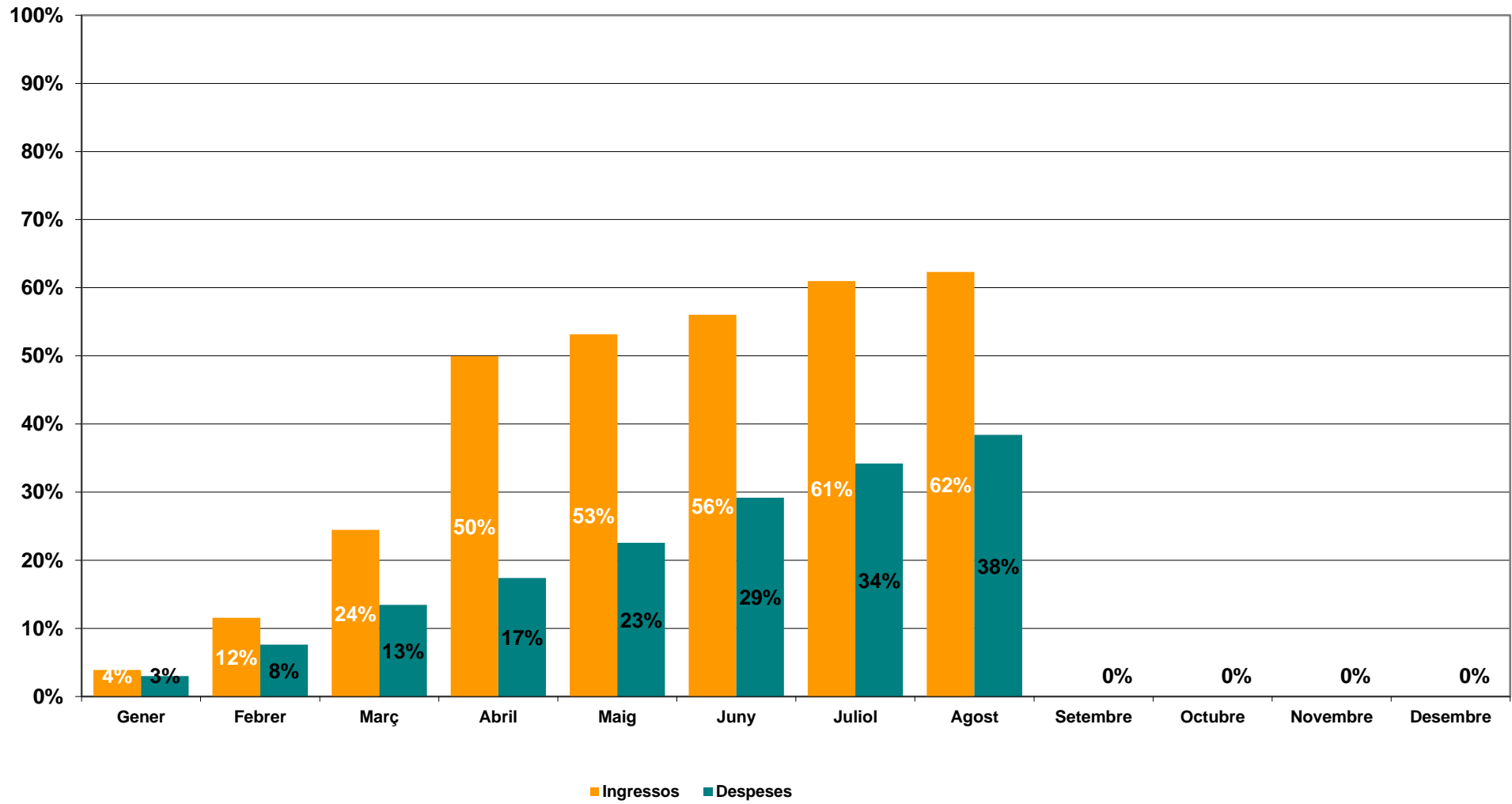
| Cap. | Ingressos | Pressupost inicial | Previsió Definitiva | Drets Reconeuguts Nets | % execució | Recaptació líquida Exercici corrent | % recaptació | Recaptació líquida Exercicis tancats |
|------|---------------------------------|----------------------|----------------------|------------------------|--------------|-------------------------------------|---------------|--------------------------------------|
| 1 | Impostos directes | 9.268.000,00 | 9.268.000,00 | 8.472.082,14 | 91,4% | 4.953.486,68 | 58,5% | 410.541,00 |
| 2 | Impostos indirectes | 275.000,00 | 275.000,00 | 516.718,07 | 187,9% | 516.718,07 | 100,0% | 16,04 |
| 3 | Taxes i altres ingressos | 4.612.625,00 | 4.612.625,00 | 5.141.468,05 | 111,5% | 3.866.602,05 | 75,2% | 480.255,45 |
| 4 | Transferències corrents | 5.321.825,00 | 5.704.510,75 | 4.398.991,72 | 77,1% | 4.372.147,76 | 99,4% | 60.496,93 |
| 5 | Ingressos patrimonials | 181.500,00 | 181.500,00 | 180.744,01 | 99,6% | 67.459,53 | 37,3% | 15.218,73 |
| | Operacions Corrents | 19.658.950,00 | 20.041.635,75 | 18.710.003,99 | 93,4% | 13.776.414,09 | 73,6% | 966.528,15 |
| 6 | Alienació d'inversions reals | 400,00 | 400,00 | 92.350,00 | 23087,5% | 92.350,00 | 100,0% | - |
| 7 | Transferències de capital | 1.608.600,00 | 1.659.065,56 | 474.966,16 | 28,6% | 474.966,16 | 100,0% | - |
| | Operacions de Capital | 1.609.000,00 | 1.659.465,56 | 567.316,16 | 34,2% | 567.316,16 | 100,0% | - |
| | Operacions no Financeres | 21.267.950,00 | 21.701.101,31 | 19.277.320,15 | 88,8% | 14.343.730,25 | 74,4% | 966.528,15 |
| 8 | Actius financers | 36.000,00 | 9.259.967,49 | 12.500,00 | 0,1% | 2.687,50 | 21,5% | 14.959,14 |
| 9 | Passius financers | 2.612.025,00 | - | - | 0,0% | - | - | - |
| | Operacions Financeres | 2.648.025,00 | 9.259.967,49 | 12.500,00 | 0,1% | 2.687,50 | 21,5% | 14.959,14 |
| | Total ingressos | 23.915.975,00 | 30.961.068,80 | 19.289.820,15 | 62,3% | 14.346.417,75 | 74,4% | 981.487,29 |

| Cap. | Despeses | Pressupost Inicial | Crèdits Definitius | Obligacions Reconeugudes Netes | % execució | Pagaments Líquids Exercici corrent | % pagaments | Pagaments Líquids Exercicis tancats |
|------|-------------------------------------|----------------------|----------------------|--------------------------------|--------------|------------------------------------|---------------|-------------------------------------|
| 1 | Despeses de personal | 10.278.800,00 | 10.726.848,33 | 6.243.661,19 | 58,2% | 6.061.535,37 | 97,1% | 180.369,85 |
| 2 | Despeses corrents en béns i serveis | 8.873.500,00 | 9.462.496,49 | 4.272.305,04 | 45,1% | 4.272.305,04 | 100,0% | 519.599,53 |
| 3 | Despeses financeres | 24.000,00 | 24.000,00 | 7.527,03 | 31,4% | 7.527,03 | 100,0% | - |
| 4 | Transferències corrents | 448.600,00 | 659.101,03 | 310.350,43 | 47,1% | 310.350,43 | 100,0% | 3.475,91 |
| | Operacions Corrents | 19.624.900,00 | 20.872.445,85 | 10.833.843,69 | 51,9% | 10.651.717,87 | 98,3% | 703.445,29 |
| 6 | Inversions reals | 4.225.150,00 | 10.012.697,95 | 1.035.728,98 | 10,3% | 1.035.728,98 | 100,0% | 18.505,91 |
| 7 | Transferències de capital | 29.925,00 | 39.925,00 | - | 0,0% | - | - | - |
| | Operacions de Capital | 4.255.075,00 | 10.052.622,95 | 1.035.728,98 | 10,3% | 1.035.728,98 | 100,0% | 18.505,91 |
| | Operacions no Financeres | 23.879.975,00 | 30.925.068,80 | 11.869.572,67 | 38,4% | 11.687.446,85 | 98,5% | 721.951,20 |
| 8 | Actius financers | 36.000,00 | 36.000,00 | 12.500,00 | 34,7% | 12.500,00 | 100,0% | - |
| 9 | Passius financers | - | - | - | 0,0% | - | - | - |
| | Operacions Financeres | 36.000,00 | 36.000,00 | 12.500,00 | 34,7% | 12.500,00 | 100,0% | - |
| | Total despeses | 23.915.975,00 | 30.961.068,80 | 11.882.072,67 | 38,4% | 11.699.946,85 | 98,5% | 721.951,20 |

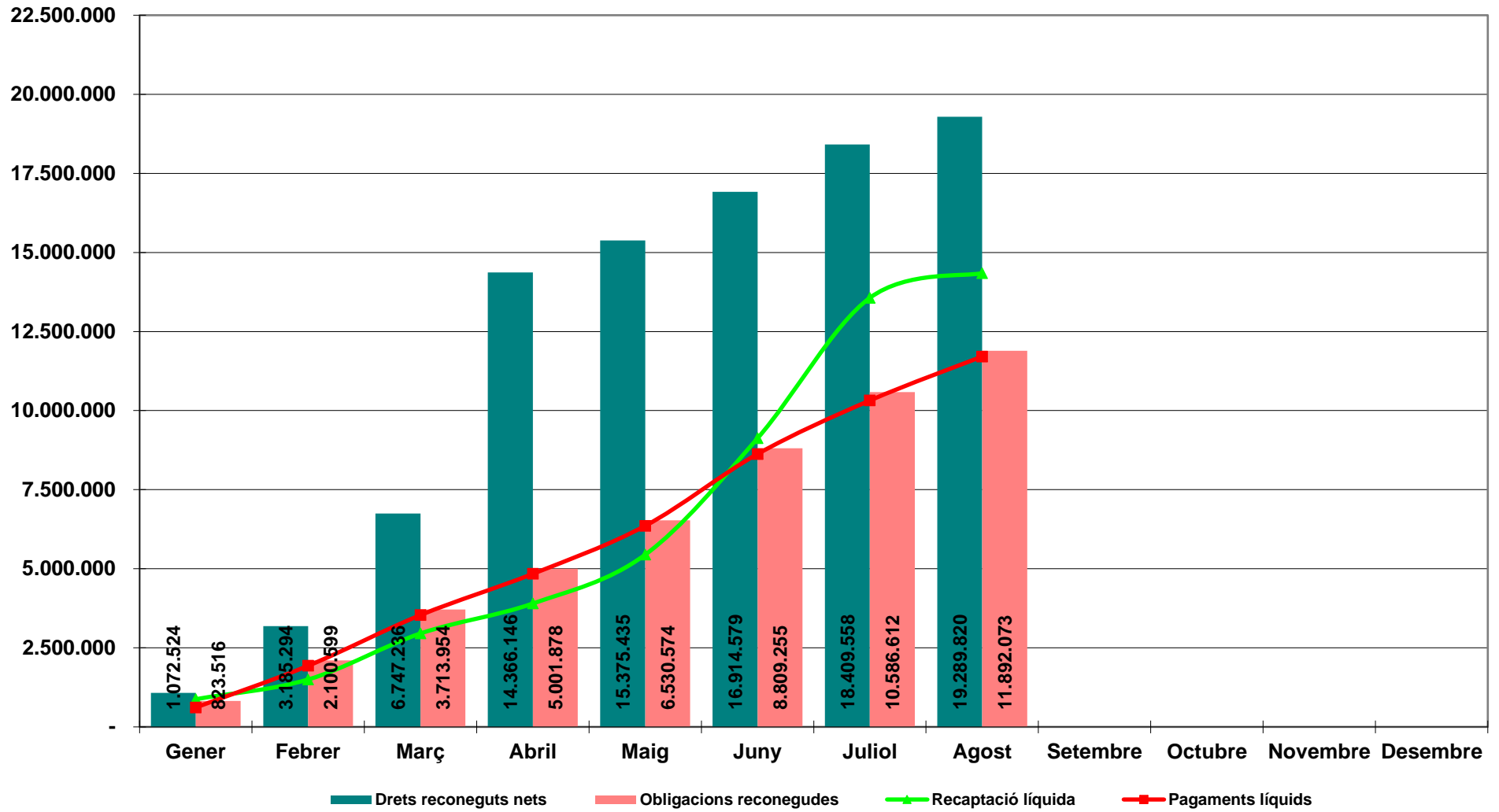
Pressupost corrent a 31 d'agost de 2022



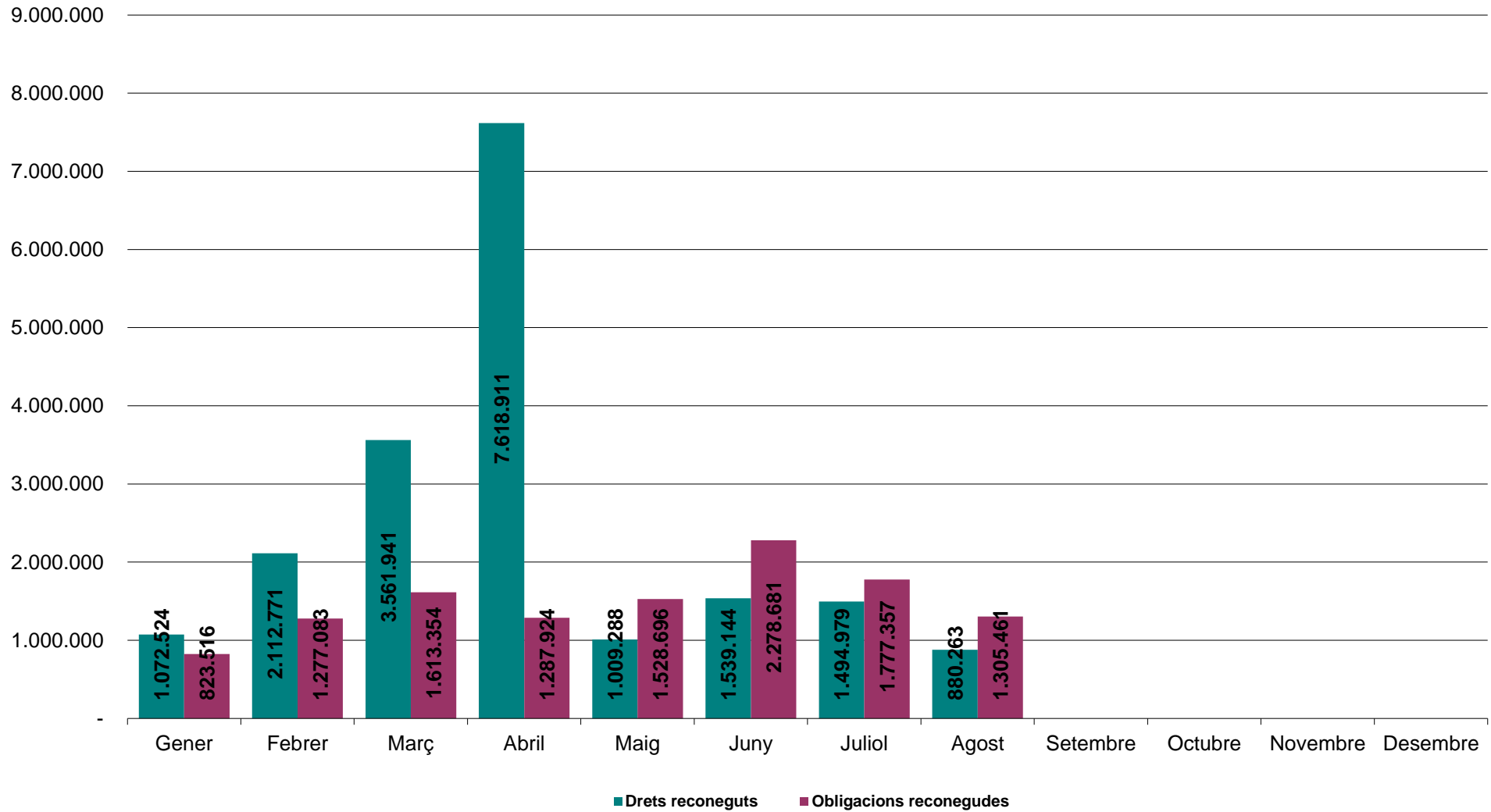
Execució pressupostària per mesos



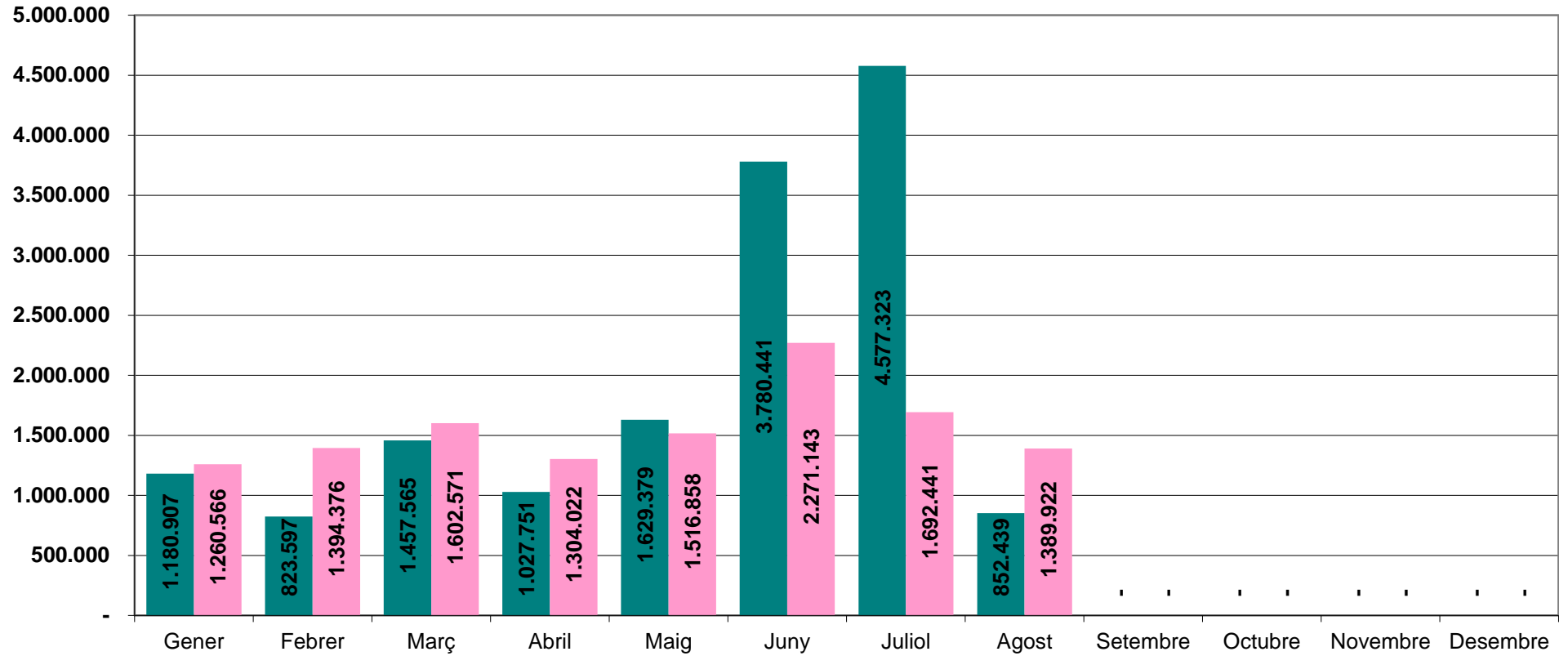
Pressupost corrent



Execució per mesos



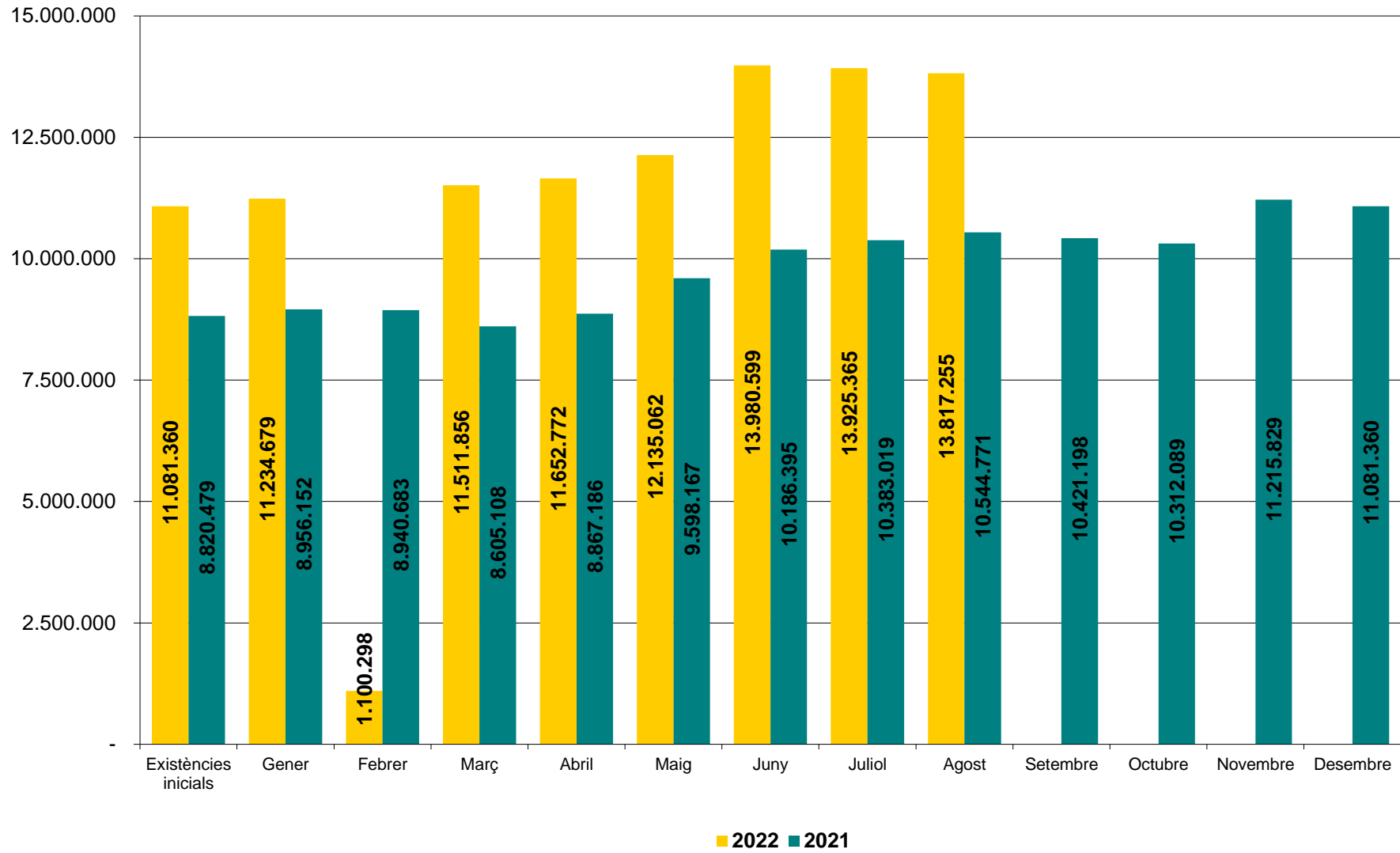
Ingressos i pagaments pressupostaris mensuals



■ Ingressos pressupostaris
(corrent + tancats)

■ Pagaments pressupostaris
(corrent + tancats)

Existències en caixa



Compte financer

| | Previsió inicial | Previsió definitiva | % modif. | Reconegut | % exec. | Ingressat/Pagat | % rec/pag |
|---|-----------------------|-----------------------|-----------------|----------------------|----------------|----------------------|---------------|
| Impostos directes (cap. I) | 9.268.000,00 | 9.268.000,00 | 0,0% | 8.472.082,14 | 91,4% | 4.953.486,68 | 58,5% |
| Impostos indirectes (cap. II) | 275.000,00 | 275.000,00 | 0,0% | 516.718,07 | 187,9% | 516.718,07 | 100,0% |
| Taxes i preus públics (cap. III- C.E-Q.U.) | 4.612.625,00 | 4.612.625,00 | 0,0% | 5.141.468,05 | 111,5% | 3.866.602,05 | 75,2% |
| Transferències corrents (cap.IV) | 5.321.825,00 | 5.704.510,75 | 7,2% | 4.398.991,72 | 77,1% | 4.372.147,76 | 99,4% |
| Ingressos patrimonials (cap. V) | 181.500,00 | 181.500,00 | 0,0% | 180.744,01 | 99,6% | 67.459,53 | 37,3% |
| 1.- Total ingressos ordinaris | 19.658.950,00 | 20.041.635,75 | 1,9% | 18.710.003,99 | 93,4% | 13.776.414,09 | 73,6% |
| Despesa de personal (cap. I) | 10.278.800,00 | 10.726.848,33 | 4,4% | 6.243.661,19 | 58,2% | 6.061.535,37 | 97,1% |
| Despeses en béns i serveis (cap.II) | 8.873.500,00 | 9.462.496,49 | 6,6% | 4.272.305,04 | 45,1% | 4.272.305,04 | 100,0% |
| Despesa financera (cap. III) | 24.000,00 | 24.000,00 | 0,0% | 7.527,03 | 31,4% | 7.527,03 | 100,0% |
| Transferències corrents (cap IV) | 448.600,00 | 659.101,03 | 46,9% | 310.350,43 | 47,1% | 310.350,43 | 100,0% |
| 2.- Total despeses corrents | 19.624.900,00 | 20.872.445,85 | 6,4% | 10.833.843,69 | 51,9% | 10.651.717,87 | 98,3% |
| 3.- Estalvi brut (1 - 2) | 34.050,00 | - 830.810,10 | -2540,0% | 7.876.160,30 | -948,0% | 3.124.696,22 | 39,7% |
| 4.- Despeses de capital financeres (cap. IX a llarg termini) | - | - | | - | | - | |
| 5.- Total despeses ordinàries (2 + 4) | 19.624.900,00 | 20.872.445,85 | 6,4% | 10.833.843,69 | 51,9% | 10.651.717,87 | 98,3% |
| 6.- Estalvi net (3 - 4 = 1 - 5) | 34.050,00 | - 830.810,10 | -2540,0% | 7.876.160,30 | -948,0% | 3.124.696,22 | 39,7% |
| Contribucions especials | - | - | | - | | - | |
| Quotes urbanístiques + Aprofitament urbanístic | - | - | | - | | - | |
| Alienació d'inversions (cap. VI ingressos) | 400,00 | 400,00 | 0,0% | 92.350,00 | 23087,5% | 92.350,00 | |
| Transferències de capital (cap. VII ingressos) | 1.608.600,00 | 1.659.065,56 | 3,1% | 474.966,16 | 28,6% | 474.966,16 | 100,0% |
| 7.- Ingressos de capital no financers | 1.609.000,00 | 1.659.465,56 | 3,1% | 567.316,16 | 34,2% | 567.316,16 | 100,0% |
| 8.- Autofinançament (6 + 7) | 1.643.050,00 | 828.655,46 | -49,6% | 8.443.476,46 | 1018,9% | 3.692.012,38 | 43,7% |
| Inversió real (cap. VI despeses) | 4.225.150,00 | 10.012.697,95 | 137,0% | 1.035.728,98 | 10,3% | 1.035.728,98 | 100,0% |
| Transferències de capital (cap. VII despeses) | 29.925,00 | 39.925,00 | | 10.000,00 | | 10.000,00 | |
| 9.- Despeses de capital no financeres | 4.255.075,00 | 10.052.622,95 | 136,3% | 1.045.728,98 | 10,4% | 1.045.728,98 | 100,0% |
| 10.- Capacitat (+) o necessitat (-) de finançament (8 - 9) | - 2.612.025,00 | - 9.223.967,49 | 253,1% | 7.397.747,48 | | 2.646.283,40 | 35,8% |
| Variació actius financers (cap. VII ingressos- cap. VIII despeses) | - | 9.223.967,49 | | - | 0,0% | 9.812,50 | |
| Endeutament (cap. IX ingressos) | 2.612.025,00 | - | -100,0% | - | | - | |
| 11.- Saldo financer | 2.612.025,00 | 9.223.967,49 | 253,1% | - | 0,0% | 9.812,50 | |
| 12.- Superàvit (+) o dèficit (-) d'execució pressupostària (10 + 11) | - | - | | 7.397.747,48 | | 2.636.470,90 | |

ESTAT D'EXECUCIÓ DES DE

1/1/2022

FINS A

31/8/2022

| Classificació Econ. | Org. | DENOMINACIÓ DE LES APLICACIONS | Previsions inicials | Modificacions | Previsions definitives | Drets nets | Der/Prev | Ingressos realitzats | Devolucions d'ingressos | Recaptació líquida | Rec/Der | Pendent de cobr. | Estat d'execució |
|---------------------|------|---|---------------------|---------------|------------------------|---------------|----------|----------------------|-------------------------|--------------------|---------|------------------|------------------|
| 11200 | 12 | IBI rústica | 28.000,00 | | 28.000,00 | 28.872,35 | 103,12 | 1.599,02 | 470,41 | 1.128,61 | 3,91 | 27.743,74 | 872,35 |
| 11300 | 12 | IBI urbana | 6.625.000,00 | | 6.625.000,00 | 6.579.752,77 | 99,32 | 3.999.491,66 | 65.739,43 | 3.933.752,23 | 59,79 | 2.646.000,54 | -45.247,23 |
| 11500 | 12 | Impost sobre Vehicles de Tracció Mecànica | 915.000,00 | | 915.000,00 | 928.082,34 | 101,43 | 768.378,71 | 285,21 | 768.093,50 | 82,76 | 159.988,84 | 13.082,34 |
| 11600 | 12 | Impost Increment Valor terrenys naturalesa urbana | 1.100.000,00 | | 1.100.000,00 | 192.528,98 | 17,50 | 287.909,06 | 135.202,61 | 152.706,45 | 79,32 | 39.822,53 | -907.471,02 |
| 13000 | 12 | Impost sobre Activitats Econòmiques | 600.000,00 | | 600.000,00 | 742.845,70 | 123,81 | 101.260,89 | 3.455,00 | 97.805,89 | 13,17 | 645.039,81 | 142.845,70 |
| 29000 | 12 | Impost sobre construccions, instal.lacions i obres | 275.000,00 | | 275.000,00 | 516.718,07 | 187,90 | 532.280,06 | 15.561,99 | 516.718,07 | 100,00 | | 241.718,07 |
| 30100 | 80 | Clavegueram | 120.000,00 | | 120.000,00 | 115.342,04 | 96,12 | 108.259,77 | 504,44 | 107.755,33 | 93,42 | 7.586,71 | -4.657,96 |
| 30200 | 23 | Taxa recollida i tractament escombraries | 1.965.000,00 | | 1.965.000,00 | 1.972.053,34 | 100,36 | 1.842.793,06 | 9.550,32 | 1.833.242,74 | 92,96 | 138.810,60 | 7.053,34 |
| 30901 | 90 | Taxa serveis policia local | 22.000,00 | | 22.000,00 | 29.251,56 | 132,96 | 29.303,06 | 51,50 | 29.251,56 | 100,00 | | 7.251,56 |
| 30904 | 90 | Taxa comprovació alarmes | 1.000,00 | | 1.000,00 | | | | | | | | -1.000,00 |
| 30907 | 80 | Conservació cementiri | 49.000,00 | | 49.000,00 | 49.595,90 | 101,22 | 45.988,01 | 57,93 | 45.930,08 | 92,61 | 3.665,82 | 595,90 |
| 32100 | 21 | Llicències urbanístiques | 57.500,00 | | 57.500,00 | 70.328,50 | 122,31 | 71.483,35 | 1.154,85 | 70.328,50 | 100,00 | | 12.828,50 |
| 32200 | 21 | Llicències primera ocupació i cèdules habitabilitat | 1.500,00 | | 1.500,00 | 906,05 | 60,40 | 906,05 | | 906,05 | 100,00 | | -593,95 |
| 32300 | 21 | Taxes per altres serveis urbanístics | 5.000,00 | | 5.000,00 | 4.976,66 | 99,53 | 5.093,30 | 116,64 | 4.976,66 | 100,00 | | -23,34 |
| 32500 | 11 | Taxa expedició documents | 26.000,00 | | 26.000,00 | 16.083,14 | 61,86 | 16.083,14 | | 16.083,14 | 100,00 | | -9.916,86 |
| 32600 | 90 | Retirada vehicles de la via pública | 35.000,00 | | 35.000,00 | 24.093,25 | 68,84 | 24.283,80 | 190,55 | 24.093,25 | 100,00 | | -10.906,75 |
| 32900 | 21 | Llicències d'obertura d'establiments | 60.000,00 | | 60.000,00 | 32.387,06 | 53,98 | 32.525,84 | 138,78 | 32.387,06 | 100,00 | | -27.612,94 |
| 32902 | 11 | Llicències d'auto taxi | 1.000,00 | | 1.000,00 | | | | | | | | -1.000,00 |
| 32906 | 80 | Serveis funeraris | 55.000,00 | | 55.000,00 | 35.893,26 | 65,26 | 35.972,41 | 79,15 | 35.893,26 | 100,00 | | -19.106,74 |
| 33100 | 12 | Entrada de vehicles i reserves espai a la via pública | 173.000,00 | | 173.000,00 | 169.726,70 | 98,11 | 157.510,38 | 121,64 | 157.388,74 | 92,73 | 12.337,96 | -3.273,30 |
| 33200 | 12 | Compensació companyies elèctriques i de gas | 250.000,00 | | 250.000,00 | 189.685,82 | 75,87 | 163.884,27 | | 163.884,27 | 86,40 | 25.801,55 | -60.314,18 |
| 33300 | 12 | Compensació altres empreses serveis telecomunicacions | 4.500,00 | | 4.500,00 | 38.887,68 | 864,17 | 38.887,68 | | 38.887,68 | 100,00 | | 34.387,68 |
| 33500 | 12 | Taules i cadires | 85.000,00 | | 85.000,00 | 125.240,45 | 147,34 | 82.691,17 | 341,25 | 82.349,92 | 65,75 | 42.890,53 | 40.240,45 |
| 33700 | 12 | Taxa ocupació vol de la via pública | 12.000,00 | | 12.000,00 | 10.123,50 | 84,36 | 8.138,50 | 79,40 | 8.059,10 | 79,61 | 2.064,40 | -1.876,50 |
| 33800 | 12 | Compensació CTNE | 50.000,00 | | 50.000,00 | 43.878,56 | 87,76 | 23.645,12 | 3.411,68 | 20.233,44 | 46,11 | 23.645,12 | -6.121,44 |
| 33900 | 12 | Parades i barraques | 26.000,00 | | 26.000,00 | 20.238,50 | 77,84 | 20.238,50 | | 20.238,50 | 100,00 | | -5.761,50 |
| 33900 | 91 | Fires al carrer | 5.000,00 | | 5.000,00 | | | | | | | | -5.000,00 |
| | | Suma | 12.546.500,00 | | 12.546.500,00 | 11.937.492,18 | 95,15 | 8.398.606,81 | 236.512,78 | 8.162.094,03 | 68,37 | 3.775.398,15 | -609.007,82 |

ESTAT D'EXECUCIÓ DES DE 1/1/2022 FINS A 31/8/2022

| Classificació | | DENOMINACIÓ DE LES APLICACIONS | Previsions inicials | Modificacions | Previsions definitives | Drets nets | Der/Prev | Ingressos realitzats | Devolucions d'ingressos | Recaptació líquida | Rec/Der | Pendent de cobr. | Estat d'execució |
|---------------|------|--|---------------------|---------------|------------------------|---------------|----------|----------------------|-------------------------|--------------------|---------|------------------|------------------|
| Econ. | Org. | | | | | | | | | | | | |
| 33901 | 40 | Activitats camp de futbol | 12.000,00 | | 12.000,00 | 5.660,05 | 47,17 | 5.660,05 | | 5.660,05 | 100,00 | | -6.339,95 |
| 33902 | 12 | Taxa per ocupació del domini públic local | 25.000,00 | | 25.000,00 | 123.536,07 | 494,14 | 21.023,87 | 50,22 | 20.973,65 | 16,98 | 102.562,42 | 98.536,07 |
| 33902 | 30 | Utilització espais àrea de cultura | 4.250,00 | | 4.250,00 | 1.455,45 | 34,25 | 1.500,00 | 44,55 | 1.455,45 | 100,00 | | -2.794,55 |
| 33903 | 40 | Utilització pistes d'atletisme | 100,00 | | 100,00 | 805,10 | 805,10 | 805,10 | | 805,10 | 100,00 | | 705,10 |
| 33904 | 12 | Compensació empreses subministrament aigua | 33.150,00 | | 33.150,00 | 35.123,28 | 105,95 | 26.342,46 | | 26.342,46 | 75,00 | 8.780,82 | 1.973,28 |
| 33905 | 21 | OVP amb mercaderies, runes i obres | 12.500,00 | | 12.500,00 | 38.258,18 | 306,07 | 38.293,83 | 35,65 | 38.258,18 | 100,00 | | 25.758,18 |
| 33905 | 91 | Mercat setmanal i diari | 47.500,00 | | 47.500,00 | 45.997,38 | 96,84 | 37.785,20 | | 37.785,20 | 82,15 | 8.212,18 | -1.502,62 |
| 33906 | 40 | Utilització poliesportiu | 2.500,00 | | 2.500,00 | 1.201,10 | 48,04 | 1.201,10 | | 1.201,10 | 100,00 | | -1.298,90 |
| 34100 | 70 | Preu públic SAD i Teleassistència | 40.000,00 | | 40.000,00 | 24.676,67 | 61,69 | 22.640,04 | | 22.640,04 | 91,75 | 2.036,63 | -15.323,33 |
| 34200 | 14 | Activitats inserció laboral | 1.500,00 | | 1.500,00 | | | | | | | | -1.500,00 |
| 34200 | 76 | Cursos escola d'adults | 32.000,00 | | 32.000,00 | 4.873,59 | 15,23 | 4.873,59 | | 4.873,59 | 100,00 | | -27.126,41 |
| 34201 | 76 | Servei monitoratge menjador escolars | 10.000,00 | | 10.000,00 | 9.220,34 | 92,20 | 9.220,34 | | 9.220,34 | 100,00 | | -779,66 |
| 34310 | 40 | Piscina municipal | 36.000,00 | | 36.000,00 | 50.295,00 | 139,71 | 36.214,45 | 2.228,65 | 33.985,80 | 67,57 | 16.309,20 | 14.295,00 |
| 34311 | 40 | Cursos de natació | 4.000,00 | | 4.000,00 | 2.228,65 | 55,72 | 2.228,65 | | 2.228,65 | 100,00 | | -1.771,35 |
| 34404 | 30 | Activitats àrea de cultura | 1.000,00 | | 1.000,00 | | | | | | | | -1.000,00 |
| 34405 | 30 | Activitats festes majors | 1.000,00 | | 1.000,00 | | | | | | | | -1.000,00 |
| 34900 | 15 | Ingressos ràdio | 1.000,00 | | 1.000,00 | | | | | | | | -1.000,00 |
| 34900 | 30 | Activitats centre cívic | 15.000,00 | | 15.000,00 | 8.105,00 | 54,03 | 8.160,00 | 55,00 | 8.105,00 | 100,00 | | -6.895,00 |
| 34900 | 76 | Casal d'estiu | 60.000,00 | | 60.000,00 | | | | | | | | -60.000,00 |
| 34902 | 80 | Espai varada | 7.775,00 | | 7.775,00 | 18.427,40 | 237,01 | 7.408,00 | | 7.408,00 | 40,20 | 11.019,40 | 10.652,40 |
| 34903 | 50 | Cursos de monitors de lleure | 1.500,00 | | 1.500,00 | 2.130,00 | 142,00 | 2.130,00 | | 2.130,00 | 100,00 | | 630,00 |
| 34904 | 31 | Reproducció documents arxiu | 500,00 | | 500,00 | 104,26 | 20,85 | 104,26 | | 104,26 | 100,00 | | -395,74 |
| 34905 | 50 | Activitats àrea de joventut | 2.000,00 | | 2.000,00 | 130,00 | 6,50 | 130,00 | | 130,00 | 100,00 | | -1.870,00 |
| 34906 | 90 | Galeria de tir | 4.500,00 | | 4.500,00 | 4.080,00 | 90,67 | 4.080,00 | | 4.080,00 | 100,00 | | -420,00 |
| 34908 | 74 | Activitats gent gran | 100,00 | | 100,00 | | | | | | | | -100,00 |
| 35000 | 21 | CC EE urbanització passeig Marítim | 100,00 | | 100,00 | | | 1.818,48 | 1.818,48 | | | | -100,00 |
| 36000 | 23 | Venda residus a gestors autoritzats | 30.000,00 | | 30.000,00 | 27.479,55 | 91,60 | 27.479,55 | | 27.479,55 | 100,00 | | -2.520,45 |
| 36000 | 90 | Venda de vehicles abandonats via pública | 7.500,00 | | 7.500,00 | 7.327,50 | 97,70 | 7.327,50 | | 7.327,50 | 100,00 | | -172,50 |
| 36100 | 23 | Venda d'energia | 40.000,00 | | 40.000,00 | 25.078,89 | 62,70 | 31.532,49 | 6.453,60 | 25.078,89 | 100,00 | | -14.921,11 |
| | | Suma | 12.978.975,00 | | 12.978.975,00 | 12.373.685,64 | 95,34 | 8.696.565,77 | 247.198,93 | 8.449.366,84 | 68,28 | 3.924.318,80 | -605.289,36 |

ESTAT D'EXECUCIÓ DES DE 1/1/2022 FINS A 31/8/2022

| Classificació Econ. | Org. | DENOMINACIÓ DE LES APLICACIONS | Previsions inicials | Modificacions | Previsions definitives | Drets nets | Der/Prev | Ingressos realitzats | Devolucions d'ingressos | Recaptació líquida | Rec/Der | Pendent de cobr. | Estat d'execució |
|---------------------|------|---|---------------------|---------------|------------------------|---------------|-----------|----------------------|-------------------------|--------------------|---------|------------------|------------------|
| 36200 | 31 | Venda d'edicions municipals | 1.500,00 | | 1.500,00 | 99,42 | 6,63 | 99,42 | | 99,42 | 100,00 | | -1.400,58 |
| 38900 | 12 | Reintegrament de pressupostos tancats | 25.000,00 | | 25.000,00 | 23.309,96 | 93,24 | 19.179,23 | 50,86 | 19.128,37 | 82,06 | 4.181,59 | -1.690,04 |
| 39100 | 22 | Sancions infraccions urbanístiques | 10.000,00 | | 10.000,00 | 1.451,25 | 14,51 | 700,00 | 300,00 | 400,00 | 27,56 | 1.051,25 | -8.548,75 |
| 39110 | 12 | Sancions tributàries | 10.000,00 | | 10.000,00 | 65,56 | 0,66 | 65,56 | | 65,56 | 100,00 | | -9.934,44 |
| 39120 | 90 | Multes | 400.000,00 | | 400.000,00 | 1.071.380,02 | 267,85 | 315.590,00 | 429,98 | 315.160,02 | 29,42 | 756.220,00 | 671.380,02 |
| 39190 | 90 | Sancions infraccions ordenances | 75.000,00 | | 75.000,00 | 89.778,13 | 119,70 | 19.893,99 | 340,20 | 19.553,79 | 21,78 | 70.224,34 | 14.778,13 |
| 39200 | 12 | Recàrrec per declaració extemporània | 6.000,00 | | 6.000,00 | 170,73 | 2,85 | 138,17 | 9,17 | 129,00 | 75,56 | 41,73 | -5.829,27 |
| 39210 | 12 | Recàrrec executiu. | 20.000,00 | | 20.000,00 | 8.427,21 | 42,14 | 8.427,21 | | 8.427,21 | 100,00 | | -11.572,79 |
| 39211 | 12 | Recàrrec de constrenyiment. | 115.000,00 | | 115.000,00 | 96.197,87 | 83,65 | 96.197,87 | | 96.197,87 | 100,00 | | -18.802,13 |
| 39300 | 12 | Interessos de demora | 40.000,00 | | 40.000,00 | 23.444,94 | 58,61 | 39.523,48 | 16.090,71 | 23.432,77 | 99,95 | 12,17 | -16.555,06 |
| 39700 | 21 | Cànon per aprofitaments urbanístics. | 100,00 | | 100,00 | | | | | | | | -100,00 |
| 39901 | 12 | Recursos eventuais | 15.000,00 | | 15.000,00 | 4.967,46 | 33,12 | 4.967,46 | | 4.967,46 | 100,00 | | -10.032,54 |
| 39902 | 23 | Mancomunitat retorn cànon deposició residus | 75.000,00 | | 75.000,00 | | | | | | | | -75.000,00 |
| 39903 | 11 | Mancomunitat reintegrament despeses personal | 18.000,00 | | 18.000,00 | 12.191,60 | 67,73 | 12.191,60 | | 12.191,60 | 100,00 | | -5.808,40 |
| 39904 | 23 | Conveni Ecoembes | 215.000,00 | | 215.000,00 | 171.914,29 | 79,96 | 141.031,87 | | 141.031,87 | 82,04 | 30.882,42 | -43.085,71 |
| 39905 | 11 | Anuncis a càrrec de particulars | 2.000,00 | | 2.000,00 | | | | | | | | -2.000,00 |
| 39906 | 21 | Obres a càrrec de particulars | 3.000,00 | | 3.000,00 | | | | | | | | -3.000,00 |
| 39907 | 12 | Incautació fiances | 100,00 | | 100,00 | 45.035,82 | 45.035,82 | 45.035,82 | | 45.035,82 | 100,00 | | 44.935,82 |
| 39908 | 80 | Comandaments a distància | 100,00 | | 100,00 | | | | | | | | -100,00 |
| 39909 | 12 | Ingressos per pagament accelerat | 100,00 | | 100,00 | | | | | | | | -100,00 |
| 39910 | 11 | Indemnitzacions companyies d'assegurances | 18.000,00 | | 18.000,00 | 12.780,91 | 71,01 | 12.780,91 | | 12.780,91 | 100,00 | | -5.219,09 |
| 39911 | 12 | Cànon demarcació de costes de Catalunya | 31.000,00 | | 31.000,00 | 24.891,81 | 80,30 | 19.099,15 | | 19.099,15 | 76,73 | 5.792,66 | -6.108,19 |
| 39913 | 22 | Conveni Agència de l'Habitatge de Catalunya: OLH | 45.550,00 | | 45.550,00 | 44.639,00 | 98,00 | 44.639,00 | | 44.639,00 | 100,00 | | -911,00 |
| 39914 | 23 | Conveni Ecovidrio | 25.000,00 | | 25.000,00 | 16.863,11 | 67,45 | 16.863,11 | | 16.863,11 | 100,00 | | -8.136,89 |
| 39915 | 80 | Manteniment plaques fotovoltaïques | 1.200,00 | | 1.200,00 | 874,50 | 72,88 | 583,00 | | 583,00 | 66,67 | 291,50 | -325,50 |
| 39916 | 70 | Conveni Ajuntament Palafolls subministrament aliments | 10.000,00 | | 10.000,00 | 4.627,77 | 46,28 | 4.627,77 | | 4.627,77 | 100,00 | | -5.372,23 |
| 39917 | 76 | Ingressos activitats escola d'adults | 1.500,00 | | 1.500,00 | | | | | | | | -1.500,00 |
| | | Suma | 14.142.125,00 | | 14.142.125,00 | 14.026.797,00 | 99,18 | 9.498.200,39 | 264.419,85 | 9.233.780,54 | 65,83 | 4.793.016,46 | -115.328,00 |

ESTAT D'EXECUCIÓ DES DE 1/1/2022 FINS A 31/8/2022

| Classificació | | DENOMINACIÓ DE LES APLICACIONS | Previsions inicials | Modificacions | Previsions definitives | Drets nets | Der/Prev | Ingressos realitzats | Devolucions d'ingressos | Recaptació líquida | Rec/Der | Pendent de cobr. | Estat d'execució |
|---------------|------|--|---------------------|---------------|------------------------|---------------|----------|----------------------|-------------------------|--------------------|---------|------------------|------------------|
| Econ. | Org. | | | | | | | | | | | | |
| 39919 | 15 | Ingressos XAL | 13.500,00 | | 13.500,00 | 7.530,00 | 55,78 | 7.085,00 | | 7.085,00 | 94,09 | 445,00 | -5.970,00 |
| 39920 | 21 | ACA ocupació temporal terrenys | | | | 95.941,26 | | 95.941,26 | | 95.941,26 | 100,00 | | 95.941,26 |
| 42000 | 12 | Participació en els Tributs de l'Estat | 3.959.000,00 | | 3.959.000,00 | 3.153.056,43 | 79,64 | 3.153.056,43 | | 3.153.056,43 | 100,00 | | -805.943,57 |
| 42020 | 12 | Compensació per beneficis fiscals en tributs locals | 32.275,00 | | 32.275,00 | 3.099,05 | 9,60 | 3.099,05 | | 3.099,05 | 100,00 | | -29.175,95 |
| 42090 | 74 | Transferències pacte de violència de gènere | 100,00 | | 100,00 | | | | | | | | -100,00 |
| 42190 | 11 | Institut Nacional Estadística | | | | 282,47 | | 282,47 | | 282,47 | 100,00 | | 282,47 |
| 45000 | 12 | Fons de Cooperació Local de Catalunya | 204.475,00 | | 204.475,00 | 211.430,77 | 103,40 | 211.430,77 | | 211.430,77 | 100,00 | | 6.955,77 |
| 45030 | 76 | Generalitat de Catalunya: Subvenció llar d'infants | 86.700,00 | | 86.700,00 | 28.800,00 | 33,22 | 28.800,00 | | 28.800,00 | 100,00 | | -57.900,00 |
| 45080 | 11 | Generalitat de Catalunya: Subvenció Jutjat de Pau | 5.000,00 | | 5.000,00 | 5.000,00 | 100,00 | 5.000,00 | | 5.000,00 | 100,00 | | |
| 45080 | 12 | Subvencions despesa corrent Generalitat de Catalunya | 100,00 | | 100,00 | | | | | | | | -100,00 |
| 45080 | 50 | Generalitat de Catalunya : Subvencions àrea de Joventut | 2.500,00 | | 2.500,00 | | | | | | | | -2.500,00 |
| 45080 | 70 | Generalitat de Catalunya Subvenció Acció Social | 100,00 | | 100,00 | | | | | | | | -100,00 |
| 45080 | 91 | Generalitat de Catalunya : Fons foment turisme | 50.000,00 | | 50.000,00 | 160.388,01 | 320,78 | 160.388,01 | | 160.388,01 | 100,00 | | 110.388,01 |
| 45100 | 23 | ARC subvenció diagnosi FORM | | | | | | | | | | | |
| 45100 | 30 | OSIC ; Vila del Llibre | | | | | | | | | | | |
| 45101 | 30 | Oficina de Suport a la Iniciativa Cultural biblioteca | 6.000,00 | | 6.000,00 | 1.811,00 | 30,18 | 1.811,00 | | 1.811,00 | 100,00 | | -4.189,00 |
| 45101 | 76 | Oficina de Suport a la Iniciativa Cultural arts escèniques | | | | 2.494,60 | | 2.494,60 | | 2.494,60 | 100,00 | | 2.494,60 |
| 45150 | 14 | Servei d'Ocupació de Catalunya | 100,00 | 294.141,02 | 294.241,02 | 282.579,48 | 96,04 | 282.579,48 | | 282.579,48 | 100,00 | | -11.661,54 |
| 45159 | 14 | SOC programa SOC TRFO EELL CS | 91.400,00 | | 91.400,00 | 72.736,83 | 79,58 | 72.736,83 | | 72.736,83 | 100,00 | | -18.663,17 |
| 46100 | 10 | Diputació subvenció resiliència local | 140.000,00 | | 140.000,00 | 33.300,68 | 23,79 | 33.300,68 | | 33.300,68 | 100,00 | | -106.699,32 |
| 46100 | 11 | Diputació Barcelona : Projectes informàtics | 18.000,00 | | 18.000,00 | 18.000,00 | 100,00 | 18.000,00 | | 18.000,00 | 100,00 | | |
| 46100 | 12 | Diputació de Barcelona : Subvencions despesa corrent | 1.000,00 | | 1.000,00 | | | | | | | | -1.000,00 |
| 46100 | 14 | Diputació de Barcelona : Subvencions Inserció Laboral i P.E. | 16.900,00 | | 16.900,00 | 16.239,90 | 96,09 | 20.465,63 | 4.225,73 | 16.239,90 | 100,00 | | -660,10 |
| 46100 | 15 | Diputació de Barcelona : Subvencions despesa corrent | 100,00 | | 100,00 | | | | | | | | -100,00 |
| | | Suma | 18.769.475,00 | 294.141,02 | 19.063.616,02 | 18.126.687,48 | 95,09 | 13.601.871,60 | 268.645,58 | 13.333.226,02 | 73,56 | 4.793.461,46 | -936.928,54 |

ESTAT D'EXECUCIÓ DES DE 1/1/2022 FINS A 31/8/2022

| Classificació Econ. | Org. | DENOMINACIÓ DE LES APLICACIONS | Previsions inicials | Modificacions | Previsions definitives | Drets nets | Der/Prev | Ingressos realitzats | Devolucions d'ingressos | Recaptació líquida | Rec/Der | Pendent de cobr. | Estat d'execució |
|---------------------|------|--|---------------------|---------------|------------------------|---------------|----------|----------------------|-------------------------|--------------------|---------|------------------|------------------|
| 46100 | 22 | Diputació de Barcelona : Subvencions despesa corrent OLH | 100,00 | | 100,00 | 7.200,00 | 7.200,00 | 7.200,00 | | 7.200,00 | 100,00 | | 7.100,00 |
| 46100 | 23 | Diputació de Barcelona : Subvencions àrea Medi Ambient | 3.000,00 | | 3.000,00 | 2.037,03 | 67,90 | 2.037,03 | | 2.037,03 | 100,00 | | -962,97 |
| 46100 | 30 | Diputació de Barcelona : Subvencions àrea cultura | 7.500,00 | | 7.500,00 | 3.700,00 | 49,33 | 3.700,00 | | 3.700,00 | 100,00 | | -3.800,00 |
| 46100 | 31 | Diputació de Barcelona : Subvencions Arxiu | 100,00 | | 100,00 | | | | | | | | -100,00 |
| 46100 | 40 | Diputació de Barcelona : Subvencions àrea Esports | 2.500,00 | | 2.500,00 | 4.500,00 | 180,00 | 4.500,00 | | 4.500,00 | 100,00 | | 2.000,00 |
| 46100 | 50 | Diputació de Barcelona : Subvencions àrea Joventut | 1.500,00 | | 1.500,00 | 7.413,29 | 494,22 | 7.413,29 | | 7.413,29 | 100,00 | | 5.913,29 |
| 46100 | 70 | Diputació de Barcelona : Subvencions àrea Acció Social | 95.000,00 | | 95.000,00 | 133.072,15 | 140,08 | 107.772,39 | 1.544,20 | 106.228,19 | 79,83 | 26.843,96 | 38.072,15 |
| 46100 | 76 | Diputació de Barcelona : Subvencions àrea Ensenyament | 1.500,00 | | 1.500,00 | 15.000,00 | 1.000,00 | 15.000,00 | | 15.000,00 | 100,00 | | 13.500,00 |
| 46100 | 80 | Diputació de Barcelona : Subvencions platges | 49.000,00 | | 49.000,00 | 42.000,00 | 85,71 | 42.000,00 | | 42.000,00 | 100,00 | | -7.000,00 |
| 46100 | 90 | Diputació de Barcelona :Subvenció serveis mediació ciutadana | 14.250,00 | | 14.250,00 | 14.250,00 | 100,00 | 14.250,00 | | 14.250,00 | 100,00 | | |
| 46100 | 91 | Diputació de Barcelona : Subvencions comerç i turisme | 7.225,00 | | 7.225,00 | | | | | | | | -7.225,00 |
| 46100 | 96 | Diputació de Barcelona : Subvencions Sanitat i Salut Pública | 35.000,00 | | 35.000,00 | 39.435,66 | 112,67 | 39.435,66 | | 39.435,66 | 100,00 | | 4.435,66 |
| 46101 | 14 | Diputació de Barcelona : Pla local ocupació 22/Y/316779 | | 88.544,73 | 88.544,73 | 88.544,73 | 100,00 | 88.544,73 | | 88.544,73 | 100,00 | | |
| 46101 | 22 | Diputació de Barcelona : Arranjaments d'Habitatges gent gran | 100,00 | | 100,00 | | | | | | | | -100,00 |
| 46101 | 70 | Diputació de Barcelona : Subvenció projecte GR | 4.650,00 | | 4.650,00 | | | | | | | | -4.650,00 |
| 46101 | 76 | Diputació de Barcelona : Subvencions suport escola bressol | 100,00 | | 100,00 | | | | | | | | -100,00 |
| 46101 | 91 | Diputació de Barcelona : Subvenció OMIC | 15.000,00 | | 15.000,00 | 15.773,00 | 105,15 | 15.773,00 | | 15.773,00 | 100,00 | | 773,00 |
| 46102 | 14 | Diputació de Barcelona. Igualtat de gènere | 6.500,00 | | 6.500,00 | | | | | | | | -6.500,00 |
| 46102 | 76 | Diputació de Barcelona subvenció Escola d'adults | 34.500,00 | | 34.500,00 | 11.606,51 | 33,64 | 11.606,51 | | 11.606,51 | 100,00 | | -22.893,49 |
| 46103 | 14 | Diputació Barcelona: programa treball talent i tecnologia | 13.625,00 | | 13.625,00 | | | | | | | | -13.625,00 |
| 46103 | 80 | Diputació Barcelona: programa millora camins | | | | | | | | | | | |
| 46200 | 14 | Ajuntament Calella conveni dinamització mercat treball | | | | 9.600,00 | | 9.600,00 | | 9.600,00 | 100,00 | | 9.600,00 |
| | | Suma | 19.060.525,00 | 382.685,75 | 19.443.210,75 | 18.513.619,85 | 95,22 | 13.963.504,21 | 270.189,78 | 13.693.314,43 | 73,96 | 4.820.305,42 | -929.590,90 |

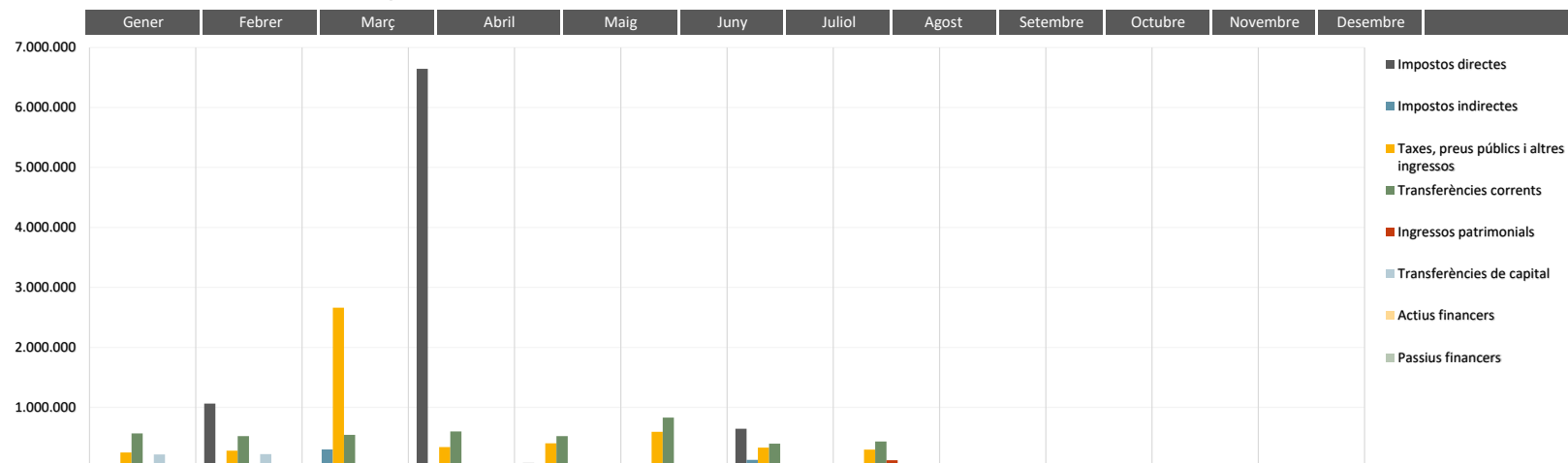
ESTAT D'EXECUCIÓ DES DE 1/1/2022 FINS A 31/8/2022

| Classificació Econ. | Org. | DENOMINACIÓ DE LES APLICACIONS | Previsions inicials | Modificacions | Previsions definitives | Drets nets | Der/Prev | Ingressos realitzats | Devolucions d'ingressos | Recaptació líquida | Rec/Der | Pendent de cobr. | Estat d'execució |
|---------------------|------|---|----------------------|-------------------|------------------------|----------------------|--------------|----------------------|-------------------------|----------------------|--------------|---------------------|----------------------|
| 46500 | 50 | Consell Comarcal del Maresme : Conveni Joventut | 5.300,00 | | 5.300,00 | | | | | | | | -5.300,00 |
| 46500 | 70 | Consell Comarcal del Maresme Subvencions finançament EBASP | 154.500,00 | | 154.500,00 | | | | | | | | -154.500,00 |
| 46501 | 70 | Consell comarcal finançament llei dependència | 146.200,00 | | 146.200,00 | | | | | | | | -146.200,00 |
| 46502 | 70 | Consell comarcal finançament SAD risc social | 29.500,00 | | 29.500,00 | | | | | | | | -29.500,00 |
| 46503 | 70 | Consell comarcal finançament ajudes urgència social | 10.000,00 | | 10.000,00 | | | | | | | | -10.000,00 |
| 46504 | 70 | Consell comarcal pobresa energètica | 10.000,00 | | 10.000,00 | | | | | | | | -10.000,00 |
| 46505 | 70 | Consell comarcal serveis socioeducatius | 37.900,00 | | 37.900,00 | | | | | | | | -37.900,00 |
| 46700 | 12 | Consorci Autoritat del Transport Metropolità | 23.425,00 | | 23.425,00 | 15.640,13 | 66,77 | 15.640,13 | | 15.640,13 | 100,00 | | -7.784,87 |
| 47000 | 76 | Patrocinadors Casal d'Estiu | 100,00 | | 100,00 | | | | | | | | -100,00 |
| 52000 | 12 | Interessos dipòsits | 100,00 | | 100,00 | 0,35 | 0,35 | 0,35 | | 0,35 | 100,00 | | -99,65 |
| 54100 | 11 | Arrendaments de finques urbanes. | 15.900,00 | | 15.900,00 | 10.099,17 | 63,52 | 10.099,17 | | 10.099,17 | 100,00 | | -5.800,83 |
| 55000 | 80 | Concessió administrativa aprofitament platges | 115.000,00 | | 115.000,00 | 114.229,84 | 99,33 | 1.377,52 | | 1.377,52 | 1,21 | 112.852,32 | -770,16 |
| 55001 | 70 | Concessió bar casal avis | 9.000,00 | | 9.000,00 | 5.750,00 | 63,89 | 5.317,84 | | 5.317,84 | 92,48 | 432,16 | -3.250,00 |
| 55002 | 40 | Concessió bar camp futbol | 6.600,00 | | 6.600,00 | 4.400,00 | 66,67 | 4.400,00 | | 4.400,00 | 100,00 | | -2.200,00 |
| 55003 | 40 | Concessió bar poliesportiu | 5.800,00 | | 5.800,00 | 3.880,00 | 66,90 | 3.880,00 | | 3.880,00 | 100,00 | | -1.920,00 |
| 55004 | 91 | Concessió parades mercat | 17.250,00 | | 17.250,00 | 18.550,00 | 107,54 | 18.550,00 | | 18.550,00 | 100,00 | | 1.300,00 |
| 55005 | 23 | Concessió administrativa terrenys a la Mancomunitat RSU | 11.750,00 | | 11.750,00 | 23.834,65 | 202,85 | 23.834,65 | | 23.834,65 | 100,00 | | 12.084,65 |
| 55100 | 40 | Concessió gestió complex esportiu participació en beneficis | 100,00 | | 100,00 | | | | | | | | -100,00 |
| | | Total d'operacions corrents: | 19.658.950,00 | 382.685,75 | 20.041.635,75 | 18.710.003,99 | 93,36 | 14.046.603,87 | 270.189,78 | 13.776.414,09 | 73,63 | 4.933.589,90 | -1.331.631,76 |
| 60000 | 12 | Venda de solars | 100,00 | | 100,00 | | | | | | | | -100,00 |
| 60200 | 12 | Parcel.les sobrants de la via pública | 100,00 | | 100,00 | | | | | | | | -100,00 |
| 60900 | 21 | ACA expropiació finques riera Palafolls | | | | 92.350,00 | | 92.350,00 | | 92.350,00 | 100,00 | | 92.350,00 |
| 61900 | 12 | Alienació d'altres inversions reals | 100,00 | | 100,00 | | | | | | | | -100,00 |
| 61900 | 22 | Habitatges i locals de negoci | 100,00 | | 100,00 | | | | | | | | -100,00 |
| 75080 | 21 | Subvencions restitució infraestructures danys Glòria | 226.450,00 | | 226.450,00 | 226.436,13 | 99,99 | 226.436,13 | | 226.436,13 | 100,00 | | -13,87 |
| | | Suma | 19.885.800,00 | 382.685,75 | 20.268.485,75 | 19.028.790,12 | 93,88 | 14.365.390,00 | 270.189,78 | 14.095.200,22 | 74,07 | 4.933.589,90 | -1.239.695,63 |

ESTAT D'EXECUCIÓ DES DE 1/1/2022 FINS A 31/8/2022

| Classificació Econ. | Org. | DENOMINACIÓ DE LES APLICACIONS | Previsions inicials | Modificacions | Previsions definitives | Drets nets | Der/Prev | Ingressos realitzats | Devolucions d'ingressos | Recaptació líquida | Rec/Der | Pendent de cobr. | Estat d'execució |
|---------------------|------|--|---------------------|---------------|------------------------|---------------|----------|----------------------|-------------------------|--------------------|---------|------------------|------------------|
| 75080 | 30 | PUOSC Millores centre cultural | 152.325,00 | 50.465,56 | 202.790,56 | | | | | | | | -202.790,56 |
| 76100 | 10 | Diputació subvenció resiliència local | 82.900,00 | | 82.900,00 | | | | | | | | -82.900,00 |
| 76100 | 11 | Diputació subvenció Dispositius i programari informàtic | | | | | | | | | | | |
| 76100 | 12 | Diputació subvenció Fons incondicionat d'inversió | 218.875,00 | | 218.875,00 | 218.872,81 | 100,00 | 218.872,81 | | 218.872,81 | 100,00 | | -2,19 |
| 76100 | 21 | Diputació subvenció Adquisició sensors acustics | | | | | | | | | | | |
| 76100 | 23 | Diputació programa actuacions emergència climàtica | | | | | | | | | | | |
| 76100 | 30 | Diputació subvenció millora Biblioteca i Centre cultural | 53.050,00 | | 53.050,00 | | | | | | | | -53.050,00 |
| 76100 | 40 | Diputació digitalització i condicionament equipaments esport | | | | | | | | | | | |
| 76100 | 76 | Diputació subvenció finançament inversions centres educatius | | | | 29.657,22 | | 29.657,22 | | 29.657,22 | 100,00 | | 29.657,22 |
| 76101 | 30 | Diputació subvenció Centre Cultural | 875.000,00 | | 875.000,00 | | | | | | | | -875.000,00 |
| 83000 | 11 | Reintegrant bestretes personal | 36.000,00 | | 36.000,00 | 12.500,00 | 34,72 | 2.687,50 | | 2.687,50 | 21,50 | 9.812,50 | -23.500,00 |
| 87000 | 12 | Rlt per a despeses generals. | | 9.128.345,72 | 9.128.345,72 | | | | | | | | -9.128.345,72 |
| 87010 | 12 | RLT Per a despeses amb finançament afectat. | | 95.621,77 | 95.621,77 | | | | | | | | -95.621,77 |
| 91101 | 12 | Ajuts Caixa Diputació de Barcelona | 175.000,00 | -175.000,00 | | | | | | | | | |
| 91301 | 12 | Préstecs inversions 2022 | 2.437.025,00 | -2.437.025,00 | | | | | | | | | |
| | | Total d'operacions de capital: | 4.257.025,00 | 6.662.408,05 | 10.919.433,05 | 579.816,16 | 5,31 | 570.003,66 | | 570.003,66 | 98,31 | 9.812,50 | -10.339.616,89 |
| | | | | | | | | | | | | | |
| | | Suma | 23.915.975,00 | 7.045.093,80 | 30.961.068,80 | 19.289.820,15 | 62,30 | 14.616.607,53 | 270.189,78 | 14.346.417,75 | 74,37 | 4.943.402,40 | -11.671.248,65 |

Execució mensual pressupost d'ingressos



| Ingressos | Gener | Febrer | Març | Abril | Maig | Juny | Juliol | Agost | Setembre | Octubre | Novembre | Desembre | Total | Tendència |
|--|---------------------|---------------------|---------------------|---------------------|---------------------|---------------------|---------------------|-------------------|-------------|-------------|-------------|-------------|----------------------|-----------|
| <i>Impostos directes</i> | 15.381,32 | 1.061.840,54 | 7.109,76 | 6.644.863,06 | 73.767,22 | - 6.788,64 | 643.382,85 | 32.526,03 | - | - | - | - | 8.472.082,14 | |
| <i>Impostos indirectes</i> | 21.648,57 | 27.024,42 | 298.956,42 | 15.949,42 | 11.124,71 | 12.672,63 | 124.587,68 | 4.754,22 | - | - | - | - | 516.718,07 | |
| <i>Taxes, preus públics i altres ingressos</i> | 247.252,22 | 277.287,94 | 2.662.901,65 | 336.376,00 | 399.799,29 | 592.244,19 | 329.152,09 | 296.454,67 | - | - | - | - | 5.141.468,05 | |
| <i>Transferències corrents</i> | 566.308,92 | 519.130,65 | 541.738,13 | 598.749,99 | 520.737,66 | 830.141,24 | 392.996,52 | 429.188,61 | - | - | - | - | 4.398.991,72 | |
| <i>Ingressos patrimonials</i> | 3.609,23 | 7.114,56 | 21.578,12 | 9.359,38 | 3.859,23 | 15.524,99 | 2.359,43 | 117.339,07 | - | - | - | - | 180.744,01 | |
| <i>Transferències de capital</i> | 215.323,26 | 218.872,81 | 29.657,22 | 11.112,87 | - | - | - | - | - | - | - | - | 474.966,16 | |
| <i>Actius financers</i> | 3.000,00 | 1.500,00 | - | 2.500,00 | - | 3.000,00 | 2.500,00 | - | - | - | - | - | 12.500,00 | |
| <i>Passius financers</i> | - | - | - | - | - | - | - | - | - | - | - | - | - | |
| Total | 1.072.523,52 | 2.112.770,92 | 3.561.941,30 | 7.618.910,72 | 1.009.288,11 | 1.446.794,41 | 1.494.978,57 | 880.262,60 | 0,00 | 0,00 | 0,00 | 0,00 | 19.197.470,15 | |

PRESSUPOST D'INGRESSOS

2022

ESTAT D'EXECUCIÓ DES DE

1/1/2022

FINS A

31/8/2022

Pàg.

1

| Classificació CAPÍTOL | DENOMINACIÓ DELS CAPÍTOLS | Previsions inicials | Modificacions | Previsions definitives | Drets nets | Ingressos realitzats | Devolucions d'ingressos | Recaptació líquida | Pendent de cobr. | Estat d'execució |
|--------------------------|---|------------------------|---------------------|---------------------------|----------------------|-------------------------|----------------------------|-----------------------|---------------------|-----------------------|
| 1 | IMPOSTOS DIRECTES | 9.268.000,00 | | 9.268.000,00 | 8.472.082,14 | 5.158.639,34 | 205.152,66 | 4.953.486,68 | 3.518.595,46 | -795.917,86 |
| 2 | IMPOSTOS INDIRECTES | 275.000,00 | | 275.000,00 | 516.718,07 | 532.280,06 | 15.561,99 | 516.718,07 | | 241.718,07 |
| 3 | TAXES, PREUS PÚBLICS I ALTRES INGRESSOS | 4.612.625,00 | | 4.612.625,00 | 5.141.468,05 | 3.910.307,25 | 43.705,20 | 3.866.602,05 | 1.274.866,00 | 528.843,05 |
| 4 | TRANSFERÈNCIES CORRENTS | 5.321.825,00 | 382.685,75 | 5.704.510,75 | 4.398.991,72 | 4.377.917,69 | 5.769,93 | 4.372.147,76 | 26.843,96 | -1.305.519,03 |
| 5 | INGRESSOS PATRIMONIALS | 181.500,00 | | 181.500,00 | 180.744,01 | 67.459,53 | | 67.459,53 | 113.284,48 | -755,99 |
| 6 | ALIENACIÓ D'INVERSIONS REALS | 400,00 | | 400,00 | 92.350,00 | 92.350,00 | | 92.350,00 | | 91.950,00 |
| 7 | TRANSFERÈNCIES DE CAPITAL | 1.608.600,00 | 50.465,56 | 1.659.065,56 | 474.966,16 | 474.966,16 | | 474.966,16 | | -1.184.099,40 |
| 8 | ACTIUS FINANCERS | 36.000,00 | 9.223.967,49 | 9.259.967,49 | 12.500,00 | 2.687,50 | | 2.687,50 | 9.812,50 | -9.247.467,49 |
| 9 | PASSIUS FINANCERS | 2.612.025,00 | -2.612.025,00 | | | | | | | |
| | Suma total ingressos | 23.915.975,00 | 7.045.093,80 | 30.961.068,80 | 19.289.820,15 | 14.616.607,53 | 270.189,78 | 14.346.417,75 | 4.943.402,40 | -11.671.248,65 |

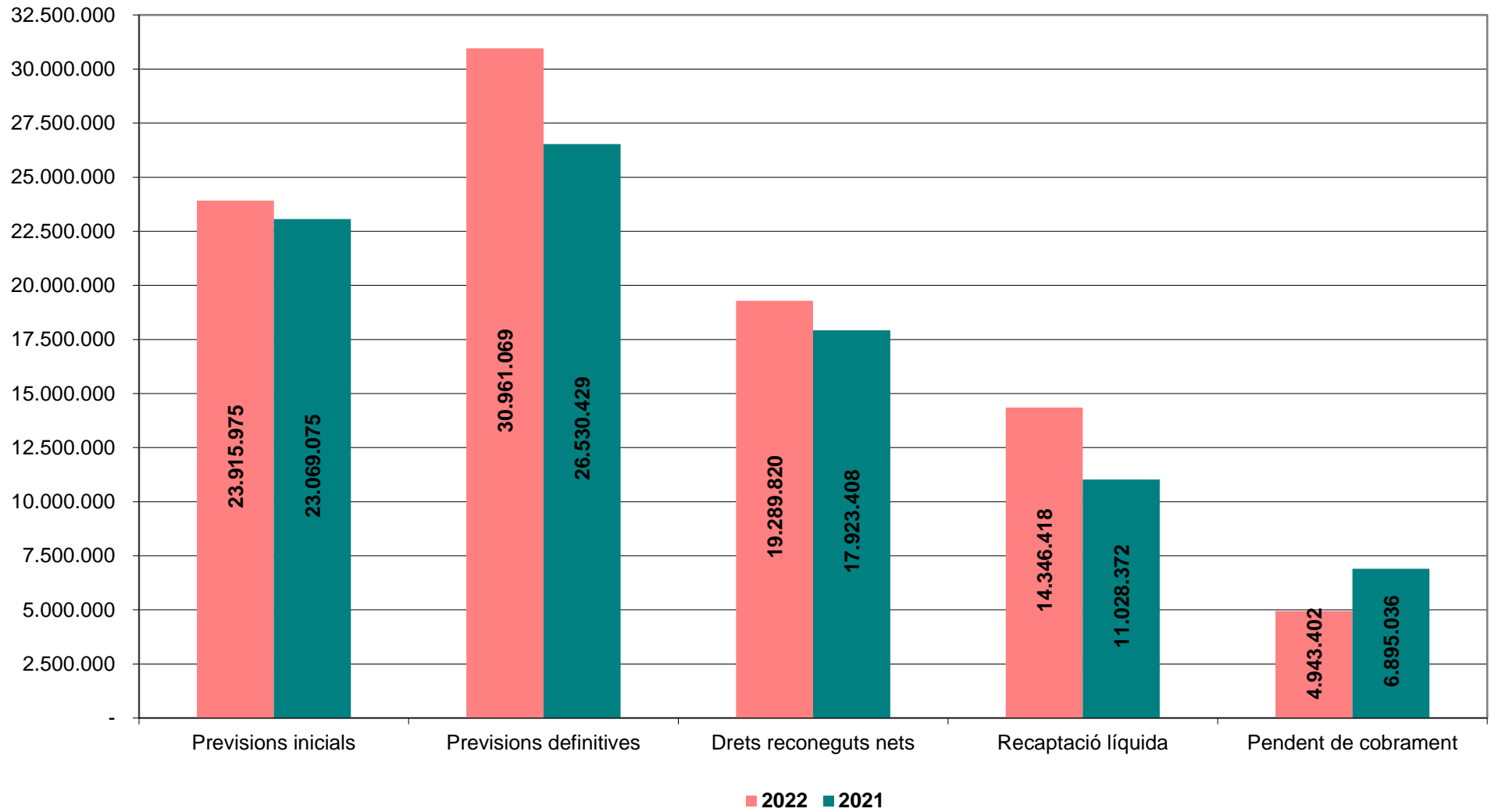
PRESSUPOST DE DESPESES

2022

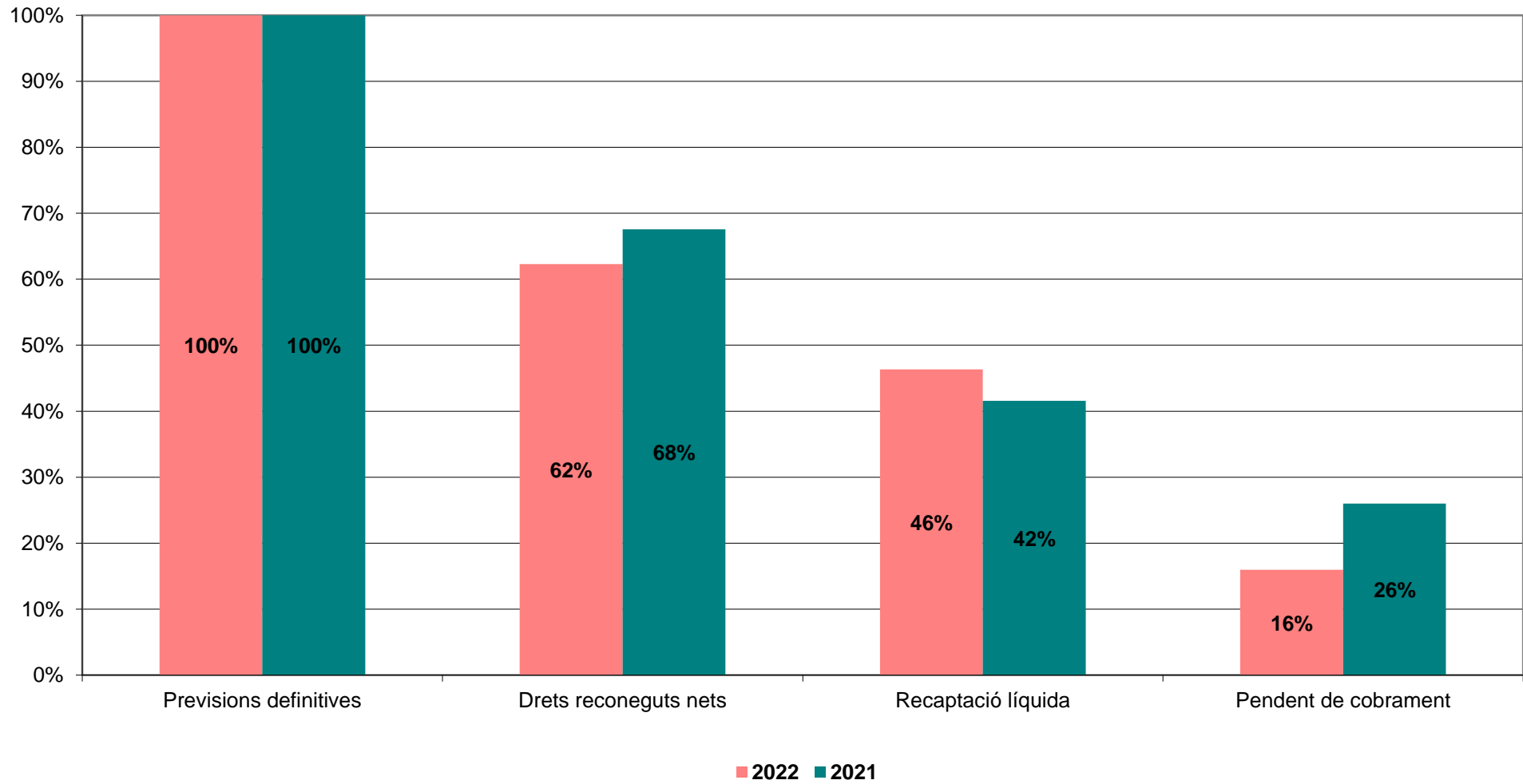
| Classificació CAPÍTOL | DENOMINACIÓ DELS CAPÍTOLS | Crèdits inicials | Modificacions | Crèdits totals | Obligacions reconegudes | Pag. realitzats | Reintegr. de despeses | Pag. líquids | Pendent de pag. | Estat d'execució |
|--------------------------|--------------------------------------|----------------------|---------------------|----------------------|----------------------------|----------------------|--------------------------|----------------------|--------------------|----------------------|
| 1 | DESPESES DE PERSONAL. | 10.278.800,00 | 448.048,33 | 10.726.848,33 | 6.243.661,19 | 6.061.535,37 | | 6.061.535,37 | 182.125,82 | 4.483.187,14 |
| 2 | DESPESES CORRENTS EN BÉNS I SERVEIS. | 8.873.500,00 | 588.996,49 | 9.462.496,49 | 4.272.305,04 | 4.279.132,54 | 6.827,50 | 4.272.305,04 | | 5.190.191,45 |
| 3 | DESPESES FINANCERES. | 24.000,00 | | 24.000,00 | 7.527,03 | 7.527,03 | | 7.527,03 | | 16.472,97 |
| 4 | TRANSFERÈNCIES CORRENTS. | 448.600,00 | 210.501,03 | 659.101,03 | 310.350,43 | 310.350,43 | | 310.350,43 | | 348.750,60 |
| 6 | INVERSIONS REALS. | 4.225.150,00 | 5.787.547,95 | 10.012.697,95 | 1.035.728,98 | 1.039.966,40 | 4.237,42 | 1.035.728,98 | | 8.976.968,97 |
| 7 | TRANSFERÈNCIES DE CAPITAL. | 29.925,00 | 10.000,00 | 39.925,00 | 10.000,00 | 10.000,00 | | 10.000,00 | | 29.925,00 |
| 8 | ACTIUS FINANCERS. | 36.000,00 | | 36.000,00 | 12.500,00 | 12.500,00 | | 12.500,00 | | 23.500,00 |
| | Suma total despeses | 23.915.975,00 | 7.045.093,80 | 30.961.068,80 | 11.892.072,67 | 11.721.011,77 | 11.064,92 | 11.709.946,85 | 182.125,82 | 19.068.996,13 |

| | | | | | | | | | | |
|--|------------------------|--|--|--|---------------------|---------------------|-------------------|---------------------|---------------------|---------------------|
| | Diferència. . . | | | | 7.397.747,48 | 2.895.595,76 | 259.124,86 | 2.636.470,90 | 4.761.276,58 | 7.397.747,48 |
|--|------------------------|--|--|--|---------------------|---------------------|-------------------|---------------------|---------------------|---------------------|

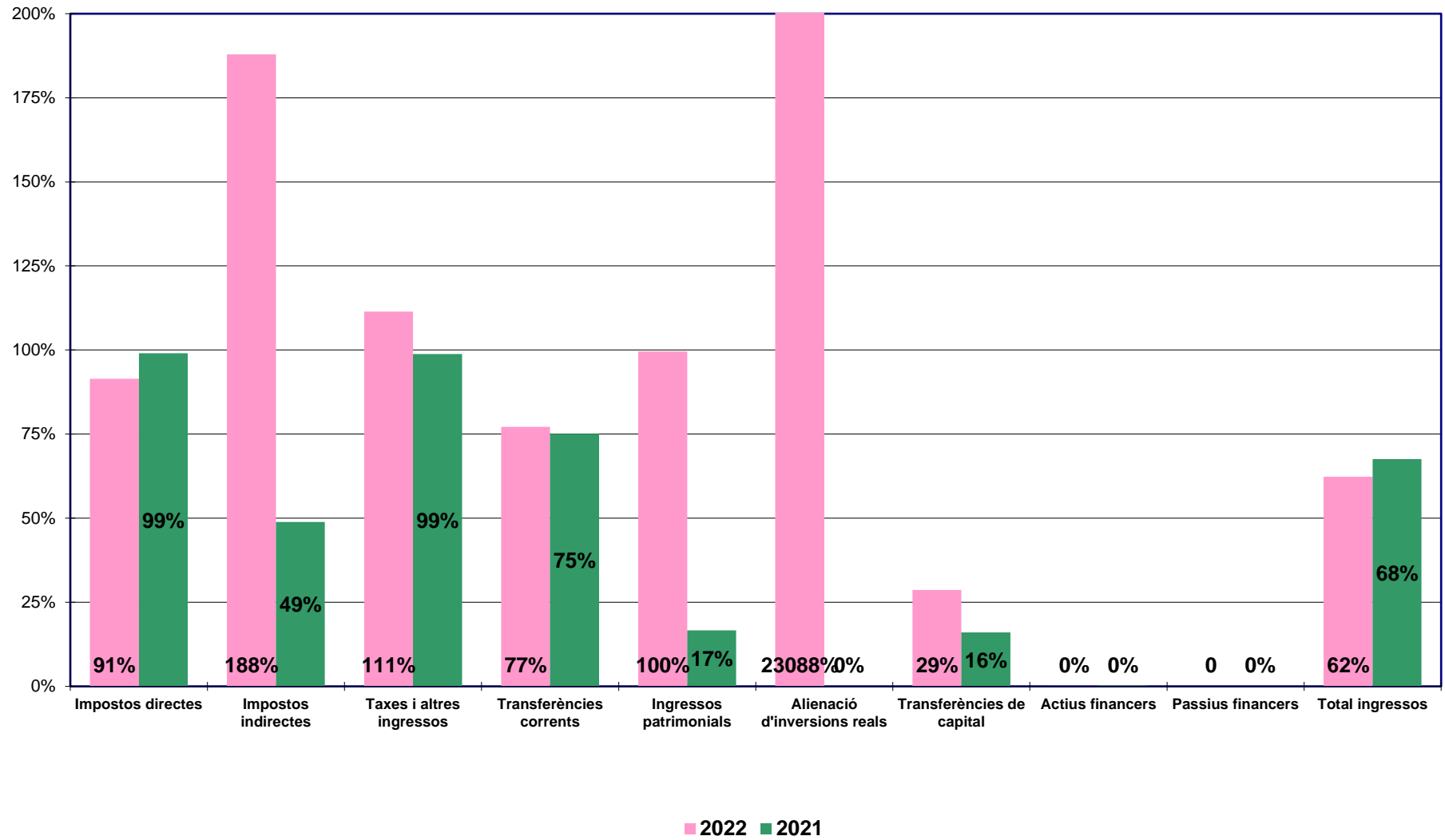
Execució pressupost d'ingressos a 31/08



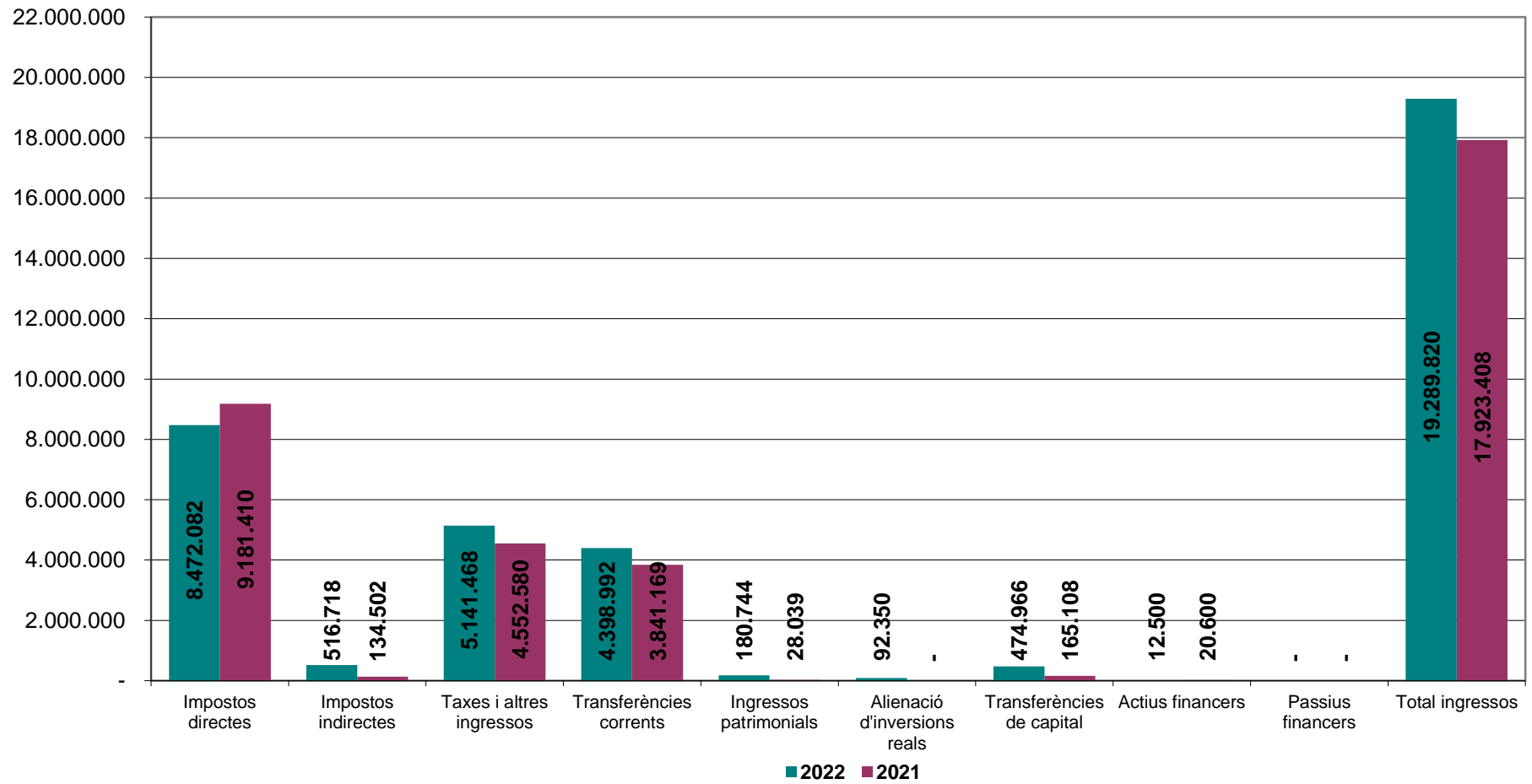
Execució pressupost d'ingressos a 31/08



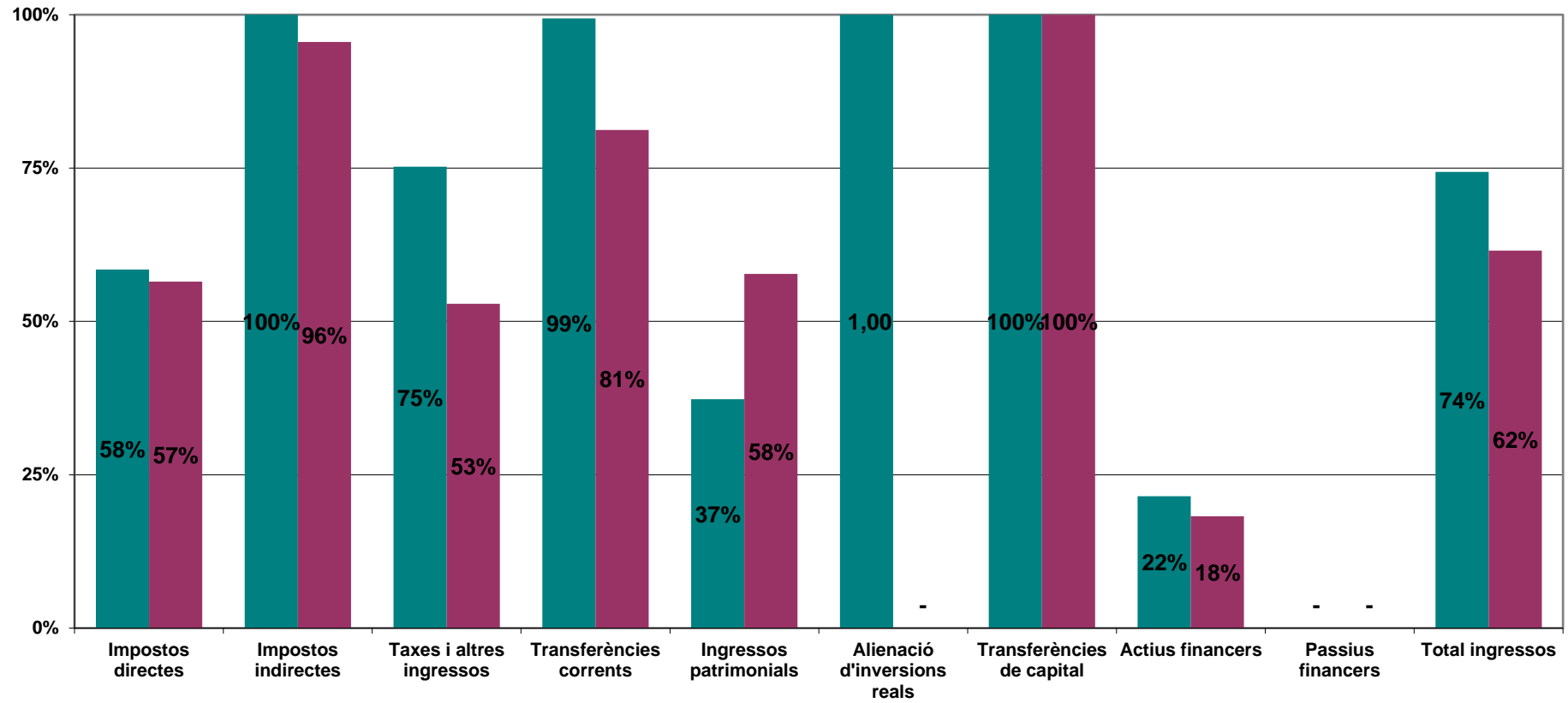
Execució pressupostària ingressos a 31/08
(Drets reconeguts nets s/Previsió definitiva)



Execució a 31/08



% Recaptació a 31/08
(Recaptació líquida s/Drets reconeguts nets)



■ 2022 ■ 2021

ESTAT D'EXECUCIÓ DES DE 1/1/2022 FINS A 31/8/2022

| Org. | Classificació Prog. Econ. | DENOMINACIÓ DE LES APLICACIONS | Crèdits inicials | Modificacions | Crèdits totals | Despeses autoritzades | Desp. Compromeses | Comp/Cto | Obligacions reconegudes | Obl/Ctos | Pag. líquids | Pag/Obl | Pendent de pag. | Estat d'execució |
|------|------------------------------|-----------------------------------|---|---------------|----------------|--------------------------|----------------------|----------|----------------------------|----------|--------------|---------|--------------------|---------------------|
| 10 | 1360 | 48900 | Conveni bombers | | 1.500,00 | | | | | | | | | 1.500,00 |
| | | | Total Programa 1360 | | 1.500,00 | | | 0,00 | | 0,00 | | 0,00 | | 1.500,00 |
| 10 | 1522 | 22799 | Campanya neteja grafitis | 130.930,12 | 130.930,12 | 81.907,02 | 81.907,02 | 62,56 | | | | | | 130.930,12 |
| | | | Total Programa 1522 | 130.930,12 | 130.930,12 | 81.907,02 | 81.907,02 | 62,56 | | 0,00 | | 0,00 | | 130.930,12 |
| 10 | 9120 | 10000 | Assignacions Regidors | | 329.550,00 | 197.685,62 | 197.685,62 | 59,99 | 197.685,62 | 59,99 | 197.685,62 | 100,00 | | 131.864,38 |
| 10 | 9120 | 16000 | Seguretat social càrrecs electius | | 110.425,00 | 66.457,90 | 66.457,90 | 60,18 | 66.457,90 | 60,18 | 58.091,96 | 87,41 | 8.365,94 | 43.967,10 |
| 10 | 9120 | 22400 | Assegurances Regidors | | 1.000,00 | 1.000,00 | 1.000,00 | 100,00 | 1.000,00 | 100,00 | 1.000,00 | 100,00 | | |
| 10 | 9120 | 22601 | Atencions protocol.làries i representatives | 1.694,00 | 9.194,00 | 9.598,81 | 9.598,81 | 104,40 | 9.559,48 | 103,98 | 9.559,48 | 100,00 | | -365,48 |
| 10 | 9120 | 22799 | Vigilància de la salut regidors Corporació | | 700,00 | | | | | | | | | 700,00 |
| 10 | 9120 | 23000 | Dietes assistència a òrgans de govern | | 24.500,00 | 13.976,44 | 13.976,44 | 57,05 | 13.976,44 | 57,05 | 13.976,44 | 100,00 | | 10.523,56 |
| 10 | 9120 | 23100 | Dietes càrrecs electius | | 7.500,00 | 68,09 | 68,09 | 0,91 | 68,09 | 0,91 | 68,09 | 100,00 | | 7.431,91 |
| 10 | 9120 | 46600 | Federació de Municipis | | 3.500,00 | 3.143,79 | 3.143,79 | 89,82 | 3.143,79 | 89,82 | 3.143,79 | 100,00 | | 356,21 |
| 10 | 9120 | 46601 | Associació de Municipis de Catalunya | | 4.500,00 | 2.978,00 | 2.978,00 | 66,18 | 2.978,00 | 66,18 | 2.978,00 | 100,00 | | 1.522,00 |
| | | | Total Programa 9120 | 1.694,00 | 490.869,00 | 294.908,65 | 294.908,65 | 60,08 | 294.869,32 | 60,07 | 286.503,38 | 97,16 | 8.365,94 | 195.999,68 |
| 10 | 9200 | 10100 | Retribucions bàsiques personal directiu | | 21.100,00 | 13.960,43 | 13.960,43 | 66,16 | 13.960,43 | 66,16 | 13.960,43 | 100,00 | | 7.139,57 |
| 10 | 9200 | 10101 | Altres retribucions personal directiu | | 81.225,00 | 51.836,67 | 51.836,67 | 63,82 | 51.836,67 | 63,82 | 51.836,67 | 100,00 | | 29.388,33 |
| 10 | 9200 | 16000 | Seguretat Social personal directiu | | 12.825,00 | 8.510,72 | 8.510,72 | 66,36 | 8.510,72 | 66,36 | 7.446,88 | 87,50 | 1.063,84 | 4.314,28 |
| | | | Total Programa 9200 | | 115.150,00 | 74.307,82 | 74.307,82 | 64,53 | 74.307,82 | 64,53 | 73.243,98 | 98,57 | 1.063,84 | 40.842,18 |
| 10 | 9420 | 46500 | Consell comarcal : Fons de Cooperació Municipal | | 27.825,00 | 26.362,46 | 26.362,46 | 94,74 | 26.362,46 | 94,74 | 26.362,46 | 100,00 | | 1.462,54 |
| | | | Total Programa 9420 | | 27.825,00 | 26.362,46 | 26.362,46 | 94,74 | 26.362,46 | 94,74 | 26.362,46 | 100,00 | | 1.462,54 |
| 10 | 9430 | 46602 | Agrupació municipis transport urbà regió metropolitana BCN | | 3.000,00 | 2.834,50 | 2.834,50 | 94,48 | 2.834,50 | 94,48 | 2.834,50 | 100,00 | | 165,50 |
| | | | Suma | | 638.650,00 | 481.807,95 | 481.807,95 | 62,47 | 399.861,60 | 51,84 | 390.431,82 | 97,64 | 9.429,78 | 371.412,52 |

ESTAT D'EXECUCIÓ DES DE 1/1/2022 FINS A 31/8/2022

| Org. | Classificació Prog. Econ. | DENOMINACIÓ DE LES APLICACIONS | Crèdits inicials | Modificacions | Crèdits totals | Despeses autoritzades | Desp. Compromeses | Comp/Cto | Obligacions reconegudes | Obl/Ctos | Pag. líquids | Pag/Obl | Pendent de pag. | Estat d'execució |
|------|------------------------------|--|------------------|---------------|----------------|--------------------------|----------------------|----------|----------------------------|----------|--------------|---------|--------------------|---------------------|
| 10 | 9430 46603 | Associació Municipis per la Independència | 2.000,00 | | 2.000,00 | 1.487,50 | 1.487,50 | 74,38 | 1.487,50 | 74,38 | 1.487,50 | 100,00 | | 512,50 |
| 10 | 9430 46604 | Associació de Municipis i Entitats Energia Pública | 1.000,00 | | 1.000,00 | | | | | | | | | 1.000,00 |
| 10 | 9430 46700 | Transferències al Consorci Localret | 2.300,00 | | 2.300,00 | 2.196,32 | 2.196,32 | 95,49 | 2.196,32 | 95,49 | 2.196,32 | 100,00 | | 103,68 |
| | | Total Programa 9430 | 8.300,00 | | 8.300,00 | 6.518,32 | 6.518,32 | 78,53 | 6.518,32 | 78,53 | 6.518,32 | 100,00 | | 1.781,68 |
| | | Total Orgànica 10 | 641.950,00 | 132.624,12 | 774.574,12 | 484.004,27 | 484.004,27 | 62,49 | 402.057,92 | 51,91 | 392.628,14 | 97,65 | 9.429,78 | 372.516,20 |
| | | Suma | 641.950,00 | 132.624,12 | 774.574,12 | 484.004,27 | 484.004,27 | 62,49 | 402.057,92 | 51,91 | 392.628,14 | 97,65 | 9.429,78 | 372.516,20 |

ESTAT D'EXECUCIÓ DES DE 1/1/2022 FINS A 31/8/2022

| Org. | Classificació Prog. Econ. | DENOMINACIÓ DE LES APLICACIONS | Crèdits inicials | Modificacions | Crèdits totals | Despeses autoritzades | Desp. Compromeses | Comp/Cto | Obligacions reconegudes | Obl/Ctos | Pag. líquids | Pag/Obl | Pendent de pag. | Estat d'execució |
|------|------------------------------|--|------------------|---------------|----------------|--------------------------|----------------------|----------|----------------------------|----------|--------------|---------|--------------------|---------------------|
| 11 | 4910 62600 | Equips per a tractament d'informació | 195.700,00 | 43.468,11 | 239.168,11 | 194.126,89 | 194.126,89 | 81,17 | 71.885,60 | 30,06 | 71.885,60 | 100,00 | | 167.282,51 |
| 11 | 4910 62601 | Connexió fibra òptica equipaments municipals | | 85.278,82 | 85.278,82 | 85.278,82 | 71.988,95 | 84,42 | 71.988,95 | 84,42 | 71.988,95 | 100,00 | | 13.289,87 |
| 11 | 4910 64100 | Aplicacions informàtiques | 66.575,00 | 25.252,75 | 91.827,75 | 25.252,75 | 25.252,75 | 27,50 | 10.732,75 | 11,69 | 10.732,75 | 100,00 | | 81.095,00 |
| | | Total Programa 4910 | 262.275,00 | 153.999,68 | 416.274,68 | 304.658,46 | 291.368,59 | 69,99 | 154.607,30 | 37,14 | 154.607,30 | 100,00 | | 261.667,38 |
| 11 | 9200 12000 | Retribucions bàsiques funcionaris serveis generals Grup A1 | 32.800,00 | | 32.800,00 | 1.238,68 | 1.238,68 | 3,78 | 1.238,68 | 3,78 | 1.238,68 | 100,00 | | 31.561,32 |
| 11 | 9200 12001 | Retribucions bàsiques funcionaris serveis generals Grup A2 | 43.300,00 | | 43.300,00 | 27.941,78 | 27.941,78 | 64,53 | 27.941,78 | 64,53 | 27.941,78 | 100,00 | | 15.358,22 |
| 11 | 9200 12003 | Retribucions bàsiques funcionaris serveis generals Grup C1 | 55.300,00 | | 55.300,00 | 31.353,70 | 31.353,70 | 56,70 | 31.353,70 | 56,70 | 31.353,70 | 100,00 | | 23.946,30 |
| 11 | 9200 12004 | Retribucions bàsiques funcionaris serveis generals Grup C2 | 18.800,00 | | 18.800,00 | 11.611,31 | 11.611,31 | 61,76 | 11.611,31 | 61,76 | 11.611,31 | 100,00 | | 7.188,69 |
| 11 | 9200 12005 | Retribucions bàsiques funcionaris serveis generals Grup E | 8.600,00 | | 8.600,00 | 4.941,56 | 4.941,56 | 57,46 | 4.941,56 | 57,46 | 4.941,56 | 100,00 | | 3.658,44 |
| 11 | 9200 12006 | Triennis funcionaris serveis generals | 26.700,00 | | 26.700,00 | 12.654,92 | 12.654,92 | 47,40 | 12.654,92 | 47,40 | 12.654,92 | 100,00 | | 14.045,08 |
| 11 | 9200 12100 | Complement de destinació funcionaris serveis generals | 94.800,00 | | 94.800,00 | 42.372,09 | 42.372,09 | 44,70 | 42.372,09 | 44,70 | 42.372,09 | 100,00 | | 52.427,91 |
| 11 | 9200 12101 | Complement específic funcionaris serveis generals | 225.400,00 | | 225.400,00 | 96.566,35 | 96.566,35 | 42,84 | 96.566,35 | 42,84 | 96.566,35 | 100,00 | | 128.833,65 |
| 11 | 9200 12103 | Altres complements funcionaris serveis generals | 6.025,00 | | 6.025,00 | 4.159,30 | 4.159,30 | 69,03 | 4.159,30 | 69,03 | 4.159,30 | 100,00 | | 1.865,70 |
| 11 | 9200 12105 | Complement per IT funcionaris serveis generals | 100,00 | | 100,00 | 14.794,36 | 14.794,36 | 4.794,36 | 14.794,36 | 4.794,36 | 14.794,36 | 100,00 | | -14.694,36 |
| 11 | 9200 13000 | Retribucions bàsiques personal laboral serveis generals | 26.600,00 | | 26.600,00 | 7.091,43 | 7.091,43 | 26,66 | 7.091,43 | 26,66 | 7.091,43 | 100,00 | | 19.508,57 |
| 11 | 9200 13001 | Gratificacions personal laboral serveis generals | 2.600,00 | | 2.600,00 | | | | | | | | | 2.600,00 |
| | | Suma | 1.445.250,00 | 286.623,80 | 1.731.873,80 | 1.043.388,21 | 1.030.098,34 | 59,48 | 811.390,70 | 46,85 | 801.960,92 | 98,84 | 9.429,78 | 920.483,10 |

ESTAT D'EXECUCIÓ DES DE 1/1/2022 FINS A 31/8/2022

| Org. | Classificació Prog. Econ. | DENOMINACIÓ DE LES APLICACIONS | Crèdits inicials | Modificacions | Crèdits totals | Despeses autoritzades | Desp. Compromeses | Comp/Cto | Obligacions reconegudes | Obl/Ctos | Pag. líquids | Pag/Obl | Pendent de pag. | Estat d'execució |
|------|------------------------------|--|------------------|---------------|----------------|--------------------------|----------------------|----------|----------------------------|----------|--------------|---------|--------------------|---------------------|
| 11 | 9200 13002 | Altres remuneracions personal laboral serveis generals | 27.900,00 | | 27.900,00 | 8.343,86 | 8.343,86 | 29,91 | 8.343,86 | 29,91 | 8.343,86 | 100,00 | | 19.556,14 |
| 11 | 9200 13005 | Complements per IT laborals serveis generals | 100,00 | | 100,00 | 15.020,22 | 15.020,22 | 5.020,22 | 15.020,22 | 5.020,22 | 15.020,22 | 100,00 | | -14.920,22 |
| 11 | 9200 13100 | Retribucions personal laboral temporal serveis generals | 9.000,00 | | 9.000,00 | 5.679,19 | 5.679,19 | 63,10 | 5.679,19 | 63,10 | 5.679,19 | 100,00 | | 3.320,81 |
| 11 | 9200 13101 | Gratificacions personal laboral temporal serveis generals | 1.000,00 | | 1.000,00 | 1.112,50 | 1.112,50 | 111,25 | 1.112,50 | 111,25 | 1.112,50 | 100,00 | | -112,50 |
| 11 | 9200 13102 | Altres retribucions laborals temporal serveis generals | 13.200,00 | | 13.200,00 | 8.217,63 | 8.217,63 | 62,25 | 8.217,63 | 62,25 | 8.217,63 | 100,00 | | 4.982,37 |
| 11 | 9200 13105 | Complement IT laborals temporals serveis generals | 100,00 | | 100,00 | | | | | | | | | 100,00 |
| 11 | 9200 15000 | Productivitat personal serveis generals | 12.125,00 | | 12.125,00 | 6.453,73 | 6.453,73 | 53,23 | 6.453,73 | 53,23 | 6.453,73 | 100,00 | | 5.671,27 |
| 11 | 9200 15100 | Gratificacions personal serveis generals | 9.850,00 | | 9.850,00 | 17.937,67 | 17.937,67 | 182,11 | 17.937,67 | 182,11 | 17.937,67 | 100,00 | | -8.087,67 |
| 11 | 9200 15301 | Complement de dedicació especial funcionaris serv generals | 1.525,00 | | 1.525,00 | | | | | | | | | 1.525,00 |
| 11 | 9200 16000 | Seguretat social personal serveis generals | 148.900,00 | | 148.900,00 | 63.422,48 | 63.422,48 | 42,59 | 63.422,48 | 42,59 | 53.348,72 | 84,12 | 10.073,76 | 85.477,52 |
| 11 | 9200 16200 | Formació personal funcionari i laboral | 11.000,00 | | 11.000,00 | 7.261,92 | 7.261,92 | 66,02 | 964,92 | 8,77 | 964,92 | 100,00 | | 10.035,08 |
| 11 | 9200 16205 | Assegurança accidents personal corporació | 3.550,00 | | 3.550,00 | 3.502,58 | 3.502,58 | 98,66 | 3.502,58 | 98,66 | 3.502,58 | 100,00 | | 47,42 |
| 11 | 9200 16209 | Ajuts conveni | 100,00 | | 100,00 | 205,79 | 205,79 | 205,79 | 205,79 | 205,79 | 205,79 | 100,00 | | -105,79 |
| 11 | 9200 20500 | Arrendament equips comunicacions serveis generals | 9.700,00 | | 9.700,00 | | | | | | | | | 9.700,00 |
| 11 | 9200 20600 | Arrendaments d'equips control horari | 14.000,00 | 6.957,04 | 20.957,04 | 6.957,04 | 6.957,04 | 33,20 | 6.314,00 | 30,13 | 6.314,00 | 100,00 | | 14.643,04 |
| 11 | 9200 21200 | Conservació dependències municipals | 15.000,00 | | 15.000,00 | 9.670,03 | 9.670,03 | 64,47 | 6.460,20 | 43,07 | 6.460,20 | 100,00 | | 8.539,80 |
| 11 | 9200 21300 | Manteniment ascensor Casa Consistorial | 1.300,00 | 61,51 | 1.361,51 | 615,09 | 615,09 | 45,18 | 553,53 | 40,66 | 553,53 | 100,00 | | 807,98 |
| | | Suma | 1.723.600,00 | 293.642,35 | 2.017.242,35 | 1.197.787,94 | 1.184.498,07 | 58,72 | 955.579,00 | 47,37 | 936.075,46 | 97,96 | 19.503,54 | 1.061.663,35 |

ESTAT D'EXECUCIÓ DES DE 1/1/2022 FINS A 31/8/2022

| Org. | Classificació Prog. Econ. | DENOMINACIÓ DE LES APLICACIONS | Crèdits inicials | Modificacions | Crèdits totals | Despeses autoritzades | Desp. Compromeses | Comp/Cto | Obligacions reconegudes | Obl/Ctos | Pag. líquids | Pag/Obl | Pendent de pag. | Estat d'execució |
|------|------------------------------|---|------------------|---------------|----------------|--------------------------|----------------------|----------|----------------------------|----------|--------------|---------|--------------------|---------------------|
| 11 | 9200 21303 | Manteniment sistemes climatització serveis generals | 3.400,00 | | 3.400,00 | 724,65 | 724,65 | 21,31 | | | | | | 3.400,00 |
| 11 | 9200 21400 | Manteniment vehicles municipals | 500,00 | | 500,00 | 1.481,41 | 1.481,41 | 296,28 | 1.481,41 | 296,28 | 1.481,41 | 100,00 | | -981,41 |
| 11 | 9200 21501 | Manteniment equips oficina serveis generals | 4.000,00 | | 4.000,00 | 853,30 | 853,30 | 21,33 | 853,30 | 21,33 | 853,30 | 100,00 | | 3.146,70 |
| 11 | 9200 22000 | Material oficina, serveis generals | 15.000,00 | | 15.000,00 | 5.310,53 | 5.310,53 | 35,40 | 5.310,53 | 35,40 | 5.310,53 | 100,00 | | 9.689,47 |
| 11 | 9200 22001 | Premsa, revistes, llibres i altres publicacions | 4.400,00 | | 4.400,00 | 5.191,18 | 5.191,18 | 117,98 | 5.191,18 | 117,98 | 5.191,18 | 100,00 | | -791,18 |
| 11 | 9200 22002 | Material informàtic no inventariable serveis generals | 8.000,00 | | 8.000,00 | 7.288,20 | 7.288,20 | 91,10 | 2.436,49 | 30,46 | 2.436,49 | 100,00 | | 5.563,51 |
| 11 | 9200 22100 | Subministrament elèctric serveis generals | 17.000,00 | | 17.000,00 | 17.122,86 | 17.122,86 | 100,72 | 9.460,20 | 55,65 | 9.460,20 | 100,00 | | 7.539,80 |
| 11 | 9200 22101 | Subministrament aigua dependències municipals | 1.500,00 | | 1.500,00 | 1.886,76 | 1.886,76 | 125,78 | 1.138,11 | 75,87 | 1.138,11 | 100,00 | | 361,89 |
| 11 | 9200 22103 | Subministrament combustible vehicles serveis generals | 750,00 | | 750,00 | 750,00 | 750,00 | 100,00 | 186,40 | 24,85 | 186,40 | 100,00 | | 563,60 |
| 11 | 9200 22199 | Despeses funcionament dependències municipals | 12.000,00 | | 12.000,00 | 7.051,55 | 7.051,55 | 58,76 | 7.051,55 | 58,76 | 7.051,55 | 100,00 | | 4.948,45 |
| 11 | 9200 22200 | Despeses telèfon serveis generals | 15.000,00 | 372,30 | 15.372,30 | 16.081,57 | 16.081,57 | 104,61 | 4.987,94 | 32,45 | 4.987,94 | 100,00 | | 10.384,36 |
| 11 | 9200 22201 | Despeses comunicacions postals | 27.000,00 | | 27.000,00 | 14.034,01 | 14.034,01 | 51,98 | 14.034,01 | 51,98 | 14.034,01 | 100,00 | | 12.965,99 |
| 11 | 9200 22299 | Serveis de missatgeria | 1.500,00 | | 1.500,00 | 184,03 | 184,03 | 12,27 | 184,03 | 12,27 | 184,03 | 100,00 | | 1.315,97 |
| 11 | 9200 22400 | Assegurança vehicles serveis generals | 650,00 | | 650,00 | 12.926,41 | 12.926,41 | 1.988,68 | 11.919,34 | 1.833,74 | 11.919,34 | 100,00 | | -11.269,34 |
| 11 | 9200 22402 | Assegurança responsabilitat civil | 39.325,00 | | 39.325,00 | 40.567,27 | 40.567,27 | 103,16 | 40.567,27 | 103,16 | 40.567,27 | 100,00 | | -1.242,27 |
| 11 | 9200 22404 | Assegurança defensa jurídica | 7.400,00 | 2.375,23 | 9.775,23 | 6.108,14 | 6.108,14 | 62,49 | | | | | | 9.775,23 |
| 11 | 9200 22603 | Anuncis oficials | 20.000,00 | | 20.000,00 | 6.933,50 | 6.933,50 | 34,67 | 6.933,50 | 34,67 | 6.933,50 | 100,00 | | 13.066,50 |
| 11 | 9200 22604 | Despeses jurídiques serveis generals | 10.125,00 | 1.815,00 | 11.940,00 | 18.076,97 | 18.076,97 | 151,40 | 15.480,65 | 129,65 | 15.480,65 | 100,00 | | -3.540,65 |
| 11 | 9200 22607 | Assistència a tribunal oposicions | 1.800,00 | | 1.800,00 | 2.809,50 | 2.809,50 | 156,08 | 2.809,50 | 156,08 | 2.809,50 | 100,00 | | -1.009,50 |
| | | Suma | 1.912.950,00 | 298.204,88 | 2.211.154,88 | 1.363.169,78 | 1.349.879,91 | 61,05 | 1.085.604,41 | 49,10 | 1.066.100,87 | 98,20 | 19.503,54 | 1.125.550,47 |

ESTAT D'EXECUCIÓ DES DE 1/1/2022 FINS A 31/8/2022

| Org. | Classificació Prog. Econ. | DENOMINACIÓ DE LES APLICACIONS | Crèdits inicials | Modificacions | Crèdits totals | Despeses autoritzades | Desp. Compromeses | Comp/Cto | Obligacions reconegudes | Obl/Ctos | Pag. líquids | Pag/Obl | Pendent de pag. | Estat d'execució |
|------|---------------------------|--|---------------------|-------------------|---------------------|-----------------------|---------------------|--------------|-------------------------|--------------|---------------------|--------------|------------------|---------------------|
| 11 | 9200 22700 | Contracte neteja edificis serveis generals | 34.750,00 | | 34.750,00 | 28.332,64 | 28.332,64 | 81,53 | 16.284,86 | 46,86 | 16.284,86 | 100,00 | | 18.465,14 |
| 11 | 9200 22701 | Prevençió de riscos laborals | 6.400,00 | | 6.400,00 | 30,00 | 30,00 | 0,47 | 30,00 | 0,47 | 30,00 | 100,00 | | 6.370,00 |
| 11 | 9200 22705 | Despeses processos electorals | 2.000,00 | | 2.000,00 | | | | | | | | | 2.000,00 |
| 11 | 9200 22706 | Treballs realitzats empreses i professionals independents | 9.000,00 | 14.810,40 | 23.810,40 | 15.217,55 | 15.217,55 | 63,91 | 407,15 | 1,71 | 407,15 | 100,00 | | 23.403,25 |
| 11 | 9200 22799 | Vigilància salut del personal | 11.600,00 | | 11.600,00 | 9.100,84 | 9.100,84 | 78,46 | 3.502,97 | 30,20 | 3.502,97 | 100,00 | | 8.097,03 |
| 11 | 9200 23120 | Dietes personal serveis generals | 500,00 | | 500,00 | 36,60 | 36,60 | 7,32 | 36,60 | 7,32 | 36,60 | 100,00 | | 463,40 |
| 11 | 9200 25500 | Consell Comarcal servei Borsa Personal | | | | 1.515,03 | 1.515,03 | | | | | | | |
| 11 | 9200 62300 | Plataforma elevadora ca l'Arnau | | 20.000,00 | 20.000,00 | 15.312,00 | 15.312,00 | 76,56 | | | | | | 20.000,00 |
| 11 | 9200 62500 | Mobiliari i equipament d'oficines i serveis | 36.000,00 | 54.568,07 | 90.568,07 | 89.322,44 | 89.322,44 | 98,62 | 22.855,03 | 25,24 | 22.855,03 | 100,00 | | 67.713,04 |
| 11 | 9200 63200 | Rehabilitació i millora edificis Corporació | 10.000,00 | 17.182,00 | 27.182,00 | 19.899,69 | 19.899,69 | 73,21 | 19.899,69 | 73,21 | 19.899,69 | 100,00 | | 7.282,31 |
| 11 | 9200 83000 | Bestretes al personal de la Corporació | 36.000,00 | | 36.000,00 | 12.500,00 | 12.500,00 | 34,72 | 12.500,00 | 34,72 | 12.500,00 | 100,00 | | 23.500,00 |
| | | Total Programa 9200 | 1.154.975,00 | 118.141,55 | 1.273.116,55 | 765.773,84 | 765.773,84 | 60,15 | 604.455,49 | 47,48 | 594.381,73 | 98,33 | 10.073,76 | 668.661,06 |
| 11 | 9201 13000 | Retribucions bàsiques personal laboral serveis informàtics | 44.300,00 | | 44.300,00 | 28.080,17 | 28.080,17 | 63,39 | 28.080,17 | 63,39 | 28.080,17 | 100,00 | | 16.219,83 |
| 11 | 9201 13001 | Gratificacions personal laboral serveis informàtics | 1.525,00 | | 1.525,00 | 2.110,00 | 2.110,00 | 138,36 | 2.110,00 | 138,36 | 2.110,00 | 100,00 | | -585,00 |
| 11 | 9201 13002 | Altres remuneracions personal laboral serveis informàtics | 73.500,00 | | 73.500,00 | 51.517,69 | 51.517,69 | 70,09 | 51.517,69 | 70,09 | 51.517,69 | 100,00 | | 21.982,31 |
| 11 | 9201 13005 | Complements per IT laborals serveis informàtics | 100,00 | | 100,00 | 127,51 | 127,51 | 127,51 | 127,51 | 127,51 | 127,51 | 100,00 | | -27,51 |
| 11 | 9201 13100 | Retribucions personal laboral temporal Serveis Informàtics | 9.300,00 | | 9.300,00 | 6.496,81 | 6.496,81 | 69,86 | 6.496,81 | 69,86 | 6.496,81 | 100,00 | | 2.803,19 |
| 11 | 9201 13101 | Gratificacions personal laboral temporal Serveis Informàtics | 100,00 | | 100,00 | 625,00 | 625,00 | 625,00 | 625,00 | 625,00 | 625,00 | 100,00 | | -525,00 |
| 11 | 9201 13102 | Altres retribucions personal laboral temporal Serveis inform | 15.100,00 | | 15.100,00 | 9.588,64 | 9.588,64 | 63,50 | 9.588,64 | 63,50 | 9.588,64 | 100,00 | | 5.511,36 |
| | | Suma | 2.203.125,00 | 404.765,35 | 2.607.890,35 | 1.652.982,39 | 1.639.692,52 | 62,87 | 1.259.666,53 | 48,30 | 1.240.162,99 | 98,45 | 19.503,54 | 1.348.223,82 |

ESTAT D'EXECUCIÓ DES DE 1/1/2022 FINS A 31/8/2022

| Org. | Classificació Prog. Econ. | DENOMINACIÓ DE LES APLICACIONS | Crèdits inicials | Modificacions | Crèdits totals | Despeses autoritzades | Desp. Compromeses | Comp/Cto | Obligacions reconegudes | Obl/Ctos | Pag. líquids | Pag/Obl | Pendent de pag. | Estat d'execució |
|------|------------------------------|---|------------------|---------------|----------------|--------------------------|----------------------|----------|----------------------------|----------|--------------|---------|--------------------|---------------------|
| 11 | 9201 13105 | Complement IT laborals temporals Serveis Informàtics | 100,00 | | 100,00 | 194,29 | 194,29 | 194,29 | 194,29 | 194,29 | 194,29 | 100,00 | | -94,29 |
| 11 | 9201 15000 | Complement Productivitat personal serveis informàtics | 100,00 | | 100,00 | | | | | | | | | 100,00 |
| 11 | 9201 15001 | Productivitat personal laboral serveis informàtics | 100,00 | | 100,00 | | | | | | | | | 100,00 |
| 11 | 9201 16000 | Seguretat social personal serveis informàtics | 44.700,00 | | 44.700,00 | 31.265,64 | 31.265,64 | 69,95 | 31.265,64 | 69,95 | 27.229,58 | 87,09 | 4.036,06 | 13.434,36 |
| 11 | 9201 16209 | Ajuts conveni | 100,00 | | 100,00 | | | | | | | | | 100,00 |
| 11 | 9201 20600 | Arrendaments llicències programari informàtic | 17.000,00 | | 17.000,00 | 9.346,47 | 9.346,47 | 54,98 | 9.346,47 | 54,98 | 9.346,47 | 100,00 | | 7.653,53 |
| 11 | 9201 20900 | Cànon base de dades jurídiques | 7.000,00 | | 7.000,00 | | | | | | | | | 7.000,00 |
| 11 | 9201 21600 | Manteniment xarxa informàtica | 126.800,00 | 7.137,76 | 133.937,76 | 137.003,31 | 117.544,09 | 87,76 | 79.000,98 | 58,98 | 79.000,98 | 100,00 | | 54.936,78 |
| 11 | 9201 22002 | Material informàtic no inventariable serveis informàtics | 17.600,00 | | 17.600,00 | 13.779,56 | 13.779,56 | 78,29 | 5.938,55 | 33,74 | 5.938,55 | 100,00 | | 11.661,45 |
| 11 | 9201 22500 | Tributs estatals : Domini web | 100,00 | | 100,00 | | | | | | | | | 100,00 |
| 11 | 9201 22799 | Altres treballs realitzats per altres empreses i profess. | 35.900,00 | 13.794,00 | 49.694,00 | 22.494,60 | 22.494,60 | 45,27 | 4.517,33 | 9,09 | 4.517,33 | 100,00 | | 45.176,67 |
| 11 | 9201 23120 | Dietes personal serveis informàtics | 200,00 | | 200,00 | | | | | | | | | 200,00 |
| | | Total Programa 9201 | 393.625,00 | 20.931,76 | 414.556,76 | 312.629,69 | 293.170,47 | 70,72 | 228.809,08 | 55,19 | 224.773,02 | 98,24 | 4.036,06 | 185.747,68 |
| 11 | 9290 20200 | Arrendaments jutjat de pau | 17.000,00 | | 17.000,00 | 16.571,04 | 16.571,04 | 97,48 | 9.666,44 | 56,86 | 9.666,44 | 100,00 | | 7.333,56 |
| 11 | 9290 22000 | Material oficina jutjat de pau | 2.000,00 | | 2.000,00 | 590,49 | 590,49 | 29,52 | 590,49 | 29,52 | 590,49 | 100,00 | | 1.409,51 |
| 11 | 9290 22100 | Subministrament elèctric edifici Jutjat de Pau | 1.750,00 | | 1.750,00 | 1.750,00 | 1.750,00 | 100,00 | 661,61 | 37,81 | 661,61 | 100,00 | | 1.088,39 |
| 11 | 9290 22101 | Subministrament aigua edifici Ca l'Arnau - Jutjat de Pau | 375,00 | | 375,00 | 250,00 | 250,00 | 66,67 | 110,92 | 29,58 | 110,92 | 100,00 | | 264,08 |
| 11 | 9290 22199 | Despeses funcionament dependències Jutjat de pau | 3.000,00 | | 3.000,00 | 93,90 | 93,90 | 3,13 | 93,90 | 3,13 | 93,90 | 100,00 | | 2.906,10 |
| 11 | 9290 22200 | Despeses telèfon jutjat de pau | 2.000,00 | | 2.000,00 | 2.000,00 | 2.000,00 | 100,00 | 822,14 | 41,11 | 822,14 | 100,00 | | 1.177,86 |
| 11 | 9290 22201 | Despeses comunicacions postals jutjat de pau | 2.000,00 | | 2.000,00 | 2.258,53 | 2.258,53 | 112,93 | 2.258,53 | 112,93 | 2.258,53 | 100,00 | | -258,53 |
| | | Suma | 2.480.950,00 | 425.697,11 | 2.906.647,11 | 1.890.580,22 | 1.857.831,13 | 63,92 | 1.404.133,82 | 48,31 | 1.380.594,22 | 98,32 | 23.539,60 | 1.502.513,29 |

ESTAT D'EXECUCIÓ DES DE 1/1/2022 FINS A 31/8/2022

| Org. | Classificació Prog. Econ. | DENOMINACIÓ DE LES APLICACIONS | Crèdits inicials | Modificacions | Crèdits totals | Despeses autoritzades | Desp. Compromeses | Comp/Cto | Obligacions reconegudes | Obl/Ctos | Pag. líquids | Pag/Obl | Pendent de pag. | Estat d'execució |
|------|------------------------------|---|------------------|---------------|----------------|--------------------------|----------------------|----------|----------------------------|----------|--------------|---------|--------------------|---------------------|
| 11 | 9290 22502 | Tributs de les Entitats locals jutjat de pau | 750,00 | | 750,00 | | | | | | | | | 750,00 |
| 11 | 9290 22699 | Indemnització per danys a tercers | 10.000,00 | | 10.000,00 | 27.007,81 | 27.007,81 | 270,08 | 15.147,64 | 151,48 | 15.147,64 | 100,00 | | -5.147,64 |
| 11 | 9290 22700 | Contracte neteja edifici jutjat de pau | 2.700,00 | | 2.700,00 | 2.700,00 | 2.700,00 | 100,00 | 1.857,65 | 68,80 | 1.857,65 | 100,00 | | 842,35 |
| | | Total Programa 9290 | 41.575,00 | | 41.575,00 | 53.221,77 | 53.221,77 | 128,01 | 31.209,32 | 75,07 | 31.209,32 | 100,00 | | 10.365,68 |
| 11 | 9330 22400 | Assegurança patrimoni | 20.100,00 | | 20.100,00 | | | | | | | | | 20.100,00 |
| 11 | 9330 62201 | Millores seguretat equipaments publics | 80.000,00 | | 80.000,00 | 51.105,95 | 51.105,95 | 63,88 | | | | | | 80.000,00 |
| 11 | 9330 63300 | Cablejat xarxa informàtica Ajuntament | | 326.588,44 | 326.588,44 | 304.801,78 | 247.667,51 | 75,83 | 3.443,24 | 1,05 | 3.443,24 | 100,00 | | 323.145,20 |
| | | Total Programa 9330 | 100.100,00 | 326.588,44 | 426.688,44 | 355.907,73 | 298.773,46 | 70,02 | 3.443,24 | 0,81 | 3.443,24 | 100,00 | | 423.245,20 |
| | | Total Orgànica 11 | 1.952.550,00 | 619.661,43 | 2.572.211,43 | 1.792.191,49 | 1.702.308,13 | 66,18 | 1.022.524,43 | 39,75 | 1.008.414,61 | 98,62 | 14.109,82 | 1.549.687,00 |
| | | Suma | 2.594.500,00 | 752.285,55 | 3.346.785,55 | 2.276.195,76 | 2.186.312,40 | 65,33 | 1.424.582,35 | 42,57 | 1.401.042,75 | 98,35 | 23.539,60 | 1.922.203,20 |

ESTAT D'EXECUCIÓ DES DE 1/1/2022 FINS A 31/8/2022

| Org. | Classificació Prog. Econ. | DENOMINACIÓ DE LES APLICACIONS | Crèdits inicials | Modificacions | Crèdits totals | Despeses autoritzades | Desp. Compromeses | Comp/Cto | Obligacions reconegudes | Obl/Ctos | Pag. líquids | Pag/Obl | Pendent de pag. | Estat d'execució |
|------|------------------------------|---|------------------|---------------|----------------|--------------------------|----------------------|----------|----------------------------|----------|--------------|---------|--------------------|---------------------|
| 12 | 0110 31000 | Interessos préstecs a mig i llarg termini | 10.000,00 | | 10.000,00 | | | | | | | | | 10.000,00 |
| 12 | 0110 31002 | Interessos préstecs a curt termini | 5.000,00 | | 5.000,00 | | | | | | | | | 5.000,00 |
| 12 | 0110 35900 | Altres despeses financeres | 3.000,00 | | 3.000,00 | 7.527,03 | 7.527,03 | 250,90 | 7.527,03 | 250,90 | 7.527,03 | 100,00 | | -4.527,03 |
| | | Total Programa 0110 | 18.000,00 | | 18.000,00 | 7.527,03 | 7.527,03 | 41,82 | 7.527,03 | 41,82 | 7.527,03 | 100,00 | | 10.472,97 |
| 12 | 9310 12000 | Retribucions bàsiques funcionaris serveis econòmics Grup A1 | 32.800,00 | | 32.800,00 | 10.673,81 | 10.673,81 | 32,54 | 10.673,81 | 32,54 | 10.673,81 | 100,00 | | 22.126,19 |
| 12 | 9310 12001 | Retribucions bàsiques funcionaris serveis econòmics Grup A2 | 14.500,00 | | 14.500,00 | 3.195,50 | 3.195,50 | 22,04 | 3.195,50 | 22,04 | 3.195,50 | 100,00 | | 11.304,50 |
| 12 | 9310 12003 | Retribucions bàsiques funcionaris serveis econòmics Grup C1 | 55.300,00 | | 55.300,00 | 21.029,13 | 21.029,13 | 38,03 | 21.029,13 | 38,03 | 21.029,13 | 100,00 | | 34.270,87 |
| 12 | 9310 12006 | Triennis funcionaris serveis econòmics | 17.500,00 | | 17.500,00 | 9.295,66 | 9.295,66 | 53,12 | 9.295,66 | 53,12 | 9.295,66 | 100,00 | | 8.204,34 |
| 12 | 9310 12100 | Complement de destinació funcionaris serveis econòmics | 59.600,00 | | 59.600,00 | 22.219,36 | 22.219,36 | 37,28 | 22.219,36 | 37,28 | 22.219,36 | 100,00 | | 37.380,64 |
| 12 | 9310 12101 | Complement específic funcionaris serveis econòmics | 160.500,00 | | 160.500,00 | 75.535,21 | 75.535,21 | 47,06 | 75.535,21 | 47,06 | 75.535,21 | 100,00 | | 84.964,79 |
| 12 | 9310 12103 | Altres complements funcionaris serveis econòmics | 7.100,00 | | 7.100,00 | 5.007,44 | 5.007,44 | 70,53 | 5.007,44 | 70,53 | 5.007,44 | 100,00 | | 2.092,56 |
| 12 | 9310 12105 | Complement per IT funcionaris serveis econòmics | 100,00 | | 100,00 | 18.060,82 | 18.060,82 | 3.060,82 | 18.060,82 | 3.060,82 | 18.060,82 | 100,00 | | -17.960,82 |
| 12 | 9310 13000 | Retribucions bàsiques laborals serveis econòmics | 16.400,00 | | 16.400,00 | 10.707,23 | 10.707,23 | 65,29 | 10.707,23 | 65,29 | 10.707,23 | 100,00 | | 5.692,77 |
| 12 | 9310 13001 | Gratificacions personal laboral serveis econòmics | 100,00 | | 100,00 | | | | | | | | | 100,00 |
| 12 | 9310 13002 | Altres remuneracions laborals serveis econòmics | 22.700,00 | | 22.700,00 | 14.561,82 | 14.561,82 | 64,15 | 14.561,82 | 64,15 | 14.561,82 | 100,00 | | 8.138,18 |
| 12 | 9310 13005 | Complement IT laborals serveis econòmics | 100,00 | | 100,00 | | | | | | | | | 100,00 |
| 12 | 9310 15000 | Productivitat personal funcionari serveis econòmics | 100,00 | | 100,00 | 17.452,29 | 17.452,29 | 7.452,29 | 17.452,29 | 7.452,29 | 17.452,29 | 100,00 | | -17.352,29 |
| | | Suma | 2.999.300,00 | 752.285,55 | 3.751.585,55 | 2.491.461,06 | 2.401.577,70 | 64,02 | 1.639.847,65 | 43,71 | 1.616.308,05 | 98,56 | 23.539,60 | 2.111.737,90 |

ESTAT D'EXECUCIÓ DES DE 1/1/2022 FINS A 31/8/2022

| Org. | Classificació Prog. Econ. | DENOMINACIÓ DE LES APLICACIONS | Crèdits inicials | Modificacions | Crèdits totals | Despeses autoritzades | Desp. Compromeses | Comp/Cto | Obligacions reconegudes | Obl/Ctos | Pag. líquids | Pag/Obl | Pendent de pag. | Estat d'execució |
|------|------------------------------|---|------------------|---------------|----------------|--------------------------|----------------------|----------|----------------------------|----------|--------------|---------|--------------------|---------------------|
| 12 | 9310 15100 | Gratificacions | 100,00 | | 100,00 | | | | | | | | | 100,00 |
| 12 | 9310 16000 | Seguretat social personal serveis econòmics | 93.000,00 | | 93.000,00 | 32.208,86 | 32.208,86 | 34,63 | 32.208,86 | 34,63 | 28.538,34 | 88,60 | 3.670,52 | 60.791,14 |
| 12 | 9310 16209 | Ajuts conveni | 100,00 | | 100,00 | | | | | | | | | 100,00 |
| 12 | 9310 21600 | Manteniment programari serveis econòmics | 8.250,00 | 1.201,56 | 9.451,56 | 10.369,42 | 10.369,42 | 109,71 | 3.784,56 | 40,04 | 3.784,56 | 100,00 | | 5.667,00 |
| 12 | 9310 22002 | Material informàtic no inventariable serveis econòmics | 2.000,00 | | 2.000,00 | 1.413,67 | 1.413,67 | 70,68 | 308,24 | 15,41 | 308,24 | 100,00 | | 1.691,76 |
| 12 | 9310 23120 | Dietes personal serveis econòmics | 1.000,00 | | 1.000,00 | | | | | | | | | 1.000,00 |
| | | Total Programa 9310 | 491.250,00 | 1.201,56 | 492.451,56 | 251.730,22 | 251.730,22 | 51,12 | 244.039,93 | 49,56 | 240.369,41 | 98,50 | 3.670,52 | 248.411,63 |
| 12 | 9320 22500 | Cànon demarcació de costes | 31.000,00 | | 31.000,00 | | | | | | | | | 31.000,00 |
| 12 | 9320 22706 | Estudis i treballs tècnics. | 15.000,00 | 12.423,08 | 27.423,08 | 12.423,08 | 12.423,08 | 45,30 | 2.176,19 | 7,94 | 2.176,19 | 100,00 | | 25.246,89 |
| 12 | 9320 22708 | Serveis de recaptació | 357.400,00 | | 357.400,00 | 276.257,52 | 276.257,52 | 77,30 | 276.257,52 | 77,30 | 276.257,52 | 100,00 | | 81.142,48 |
| | | Total Programa 9320 | 403.400,00 | 12.423,08 | 415.823,08 | 288.680,60 | 288.680,60 | 69,42 | 278.433,71 | 66,96 | 278.433,71 | 100,00 | | 137.389,37 |
| 12 | 9340 33100 | Despeses formalització préstecs | 3.000,00 | | 3.000,00 | | | | | | | | | 3.000,00 |
| 12 | 9340 35200 | Interessos de demora | 3.000,00 | | 3.000,00 | | | | | | | | | 3.000,00 |
| | | Total Programa 9340 | 6.000,00 | | 6.000,00 | | | 0,00 | | 0,00 | | 0,00 | | 6.000,00 |
| | | Total Orgànica 12 | 918.650,00 | 13.624,64 | 932.274,64 | 547.937,85 | 547.937,85 | 58,77 | 530.000,67 | 56,85 | 526.330,15 | 99,31 | 3.670,52 | 402.273,97 |
| | | Suma | 3.513.150,00 | 765.910,19 | 4.279.060,19 | 2.824.133,61 | 2.734.250,25 | 63,90 | 1.954.583,02 | 45,68 | 1.927.372,90 | 98,61 | 27.210,12 | 2.324.477,17 |

ESTAT D'EXECUCIÓ DES DE 1/1/2022 FINS A 31/8/2022

| Org. | Classificació Prog. Econ. | DENOMINACIÓ DE LES APLICACIONS | Crèdits inicials | Modificacions | Crèdits totals | Despeses autoritzades | Desp. Compromeses | Comp/Cto | Obligacions reconegudes | Obl/Ctos | Pag. líquids | Pag/Obl | Pendent de pag. | Estat d'execució |
|------|------------------------------|---|------------------|---------------|----------------|--------------------------|----------------------|----------|----------------------------|----------|--------------|---------|--------------------|---------------------|
| 14 | 2312 22699 | Activitats dones i igualtat de gènere | 16.500,00 | 2.053,38 | 18.553,38 | 19.973,74 | 19.973,74 | 107,66 | 12.226,27 | 65,90 | 12.226,27 | 100,00 | | 6.327,11 |
| 14 | 2312 48900 | Subvencions igualtat | 1.000,00 | | 1.000,00 | 1.000,00 | | | | | | | | 1.000,00 |
| | | Total Programa 2312 | 17.500,00 | 2.053,38 | 19.553,38 | 20.973,74 | 19.973,74 | 102,15 | 12.226,27 | 62,53 | 12.226,27 | 100,00 | | 7.327,11 |
| 14 | 2410 13000 | Retribucions bàsiques personal laboral inserció laboral | 16.900,00 | | 16.900,00 | 11.046,62 | 11.046,62 | 65,36 | 11.046,62 | 65,36 | 11.046,62 | 100,00 | | 5.853,38 |
| 14 | 2410 13001 | Gratificacions personal laboral inserció laboral | 100,00 | | 100,00 | 895,00 | 895,00 | 895,00 | 895,00 | 895,00 | 895,00 | 100,00 | | -795,00 |
| 14 | 2410 13002 | Altres remuneracions personal laboral inserció laboral | 17.700,00 | | 17.700,00 | 11.357,89 | 11.357,89 | 64,17 | 11.357,89 | 64,17 | 11.357,89 | 100,00 | | 6.342,11 |
| 14 | 2410 13005 | Complements per IT laborals inserció laboral | 100,00 | | 100,00 | | | | | | | | | 100,00 |
| 14 | 2410 16000 | Seguretat social personal inserció laboral | 10.900,00 | | 10.900,00 | 7.544,67 | 7.544,67 | 69,22 | 7.544,67 | 69,22 | 6.636,72 | 87,97 | 907,95 | 3.355,33 |
| 14 | 2410 22699 | Activitats inserció laboral | 18.750,00 | | 18.750,00 | 10.761,28 | 10.761,28 | 57,39 | 2.502,48 | 13,35 | 2.502,48 | 100,00 | | 16.247,52 |
| 14 | 2410 22799 | Resiliència local projecte suport activitats TTT | 40.000,00 | -32.600,00 | 7.400,00 | | | | | | | | | 7.400,00 |
| 14 | 2410 23120 | Dietes desplaçaments personal | 100,00 | | 100,00 | 63,53 | 63,53 | 63,53 | 63,53 | 63,53 | 63,53 | 100,00 | | 36,47 |
| 14 | 2410 25500 | Consell comarcal serveis observatori sociolaboral | 1.250,00 | | 1.250,00 | | | | | | | | | 1.250,00 |
| | | Total Programa 2410 | 105.800,00 | -32.600,00 | 73.200,00 | 41.668,99 | 41.668,99 | 56,92 | 33.410,19 | 45,64 | 32.502,24 | 97,28 | 907,95 | 39.789,81 |
| 14 | 2411 14300 | Personal programa pla ocupació SOC TRFO EELL CS | 96.025,00 | | 96.025,00 | 43.600,78 | 43.600,78 | 45,41 | 43.600,78 | 45,41 | 43.600,78 | 100,00 | | 52.424,22 |
| 14 | 2411 16000 | Seguretat Social personal programa SOC TRFO EELL CS | 25.950,00 | | 25.950,00 | 16.160,02 | 16.160,02 | 62,27 | 16.160,02 | 62,27 | 13.695,76 | 84,75 | 2.464,26 | 9.789,98 |
| 14 | 2411 22799 | Formació programa SOC TRFO EELL CS | 1.850,00 | | 1.850,00 | 1.828,80 | 1.828,80 | 98,85 | 1.828,80 | 98,85 | 1.828,80 | 100,00 | | 21,20 |
| | | Total Programa 2411 | 123.825,00 | | 123.825,00 | 61.589,60 | 61.589,60 | 49,74 | 61.589,60 | 49,74 | 59.125,34 | 96,00 | 2.464,26 | 62.235,40 |
| 14 | 2412 14300 | Personal Programa Treball i Formació (SOC TRFO DONA i COOR) | | 2.414,44 | 2.414,44 | 2.987,44 | 2.987,44 | 123,73 | 2.987,44 | 123,73 | 2.987,44 | 100,00 | | -573,00 |
| | | Suma | 3.760.275,00 | 739.367,66 | 4.499.642,66 | 2.952.015,96 | 2.861.132,60 | 63,59 | 2.065.459,10 | 45,90 | 2.034.876,77 | 98,52 | 30.582,33 | 2.434.183,56 |

ESTAT D'EXECUCIÓ DES DE 1/1/2022 FINS A 31/8/2022

| Org. | Classificació Prog. Econ. | DENOMINACIÓ DE LES APLICACIONS | Crèdits inicials | Modificacions | Crèdits totals | Despeses autoritzades | Desp. Compromeses | Comp/Cto | Obligacions reconegudes | Obl/Ctos | Pag. líquids | Pag/Obl | Pendent de pag. | Estat d'execució |
|------|------------------------------|-----------------------------------|---|---------------------|---------------------|--------------------------|----------------------|--------------|----------------------------|--------------|---------------------|--------------|--------------------|---------------------|
| 14 | 2412 | 16000 | Seguretat social programa Treball i Formació (SOC TRFO DONA | 1.589,65 | 1.589,65 | 662,58 | 662,58 | 41,68 | 662,58 | 41,68 | 662,58 | 100,00 | | 927,07 |
| | | | Total Programa 2412 | 4.004,09 | 4.004,09 | 3.650,02 | 3.650,02 | 91,16 | 3.650,02 | 91,16 | 3.650,02 | 100,00 | | 354,07 |
| 14 | 2414 | 14300 | Personal treball als barris | 57.744,21 | 57.744,21 | 42.056,57 | 42.056,57 | 72,83 | 42.056,57 | 72,83 | 42.056,57 | 100,00 | | 15.687,64 |
| 14 | 2414 | 16000 | Seguretat Social personal treball als barris | 14.335,27 | 14.335,27 | 14.189,31 | 14.189,31 | 98,98 | 14.189,31 | 98,98 | 12.231,56 | 86,20 | 1.957,75 | 145,96 |
| | | | Total Programa 2414 | 72.079,48 | 72.079,48 | 56.245,88 | 56.245,88 | 78,03 | 56.245,88 | 78,03 | 54.288,13 | 96,52 | 1.957,75 | 15.833,60 |
| 14 | 2415 | 14300 | Personal programa SOC069/21/00011 | 141.349,52 | 141.349,52 | 27.447,50 | 27.447,50 | 19,42 | 27.447,50 | 19,42 | 27.447,50 | 100,00 | | 113.902,02 |
| 14 | 2415 | 16000 | Seguretat Social personal programa SOC069/21/00011 | 46.917,50 | 46.917,50 | 10.185,78 | 10.185,78 | 21,71 | 10.185,78 | 21,71 | 6.448,93 | 63,31 | 3.736,85 | 36.731,72 |
| | | | Total Programa 2415 | 188.267,02 | 188.267,02 | 37.633,28 | 37.633,28 | 19,99 | 37.633,28 | 19,99 | 33.896,43 | 90,07 | 3.736,85 | 150.633,74 |
| 14 | 2417 | 14300 | Personal pla local ocupació 22/Y/316779 | 67.042,00 | 67.042,00 | 18.474,84 | 18.474,84 | 27,56 | 18.474,84 | 27,56 | 18.474,84 | 100,00 | | 48.567,16 |
| 14 | 2417 | 16000 | Seguretat Social Personal pla local ocupació 22/Y/316779 | 21.502,73 | 21.502,73 | 7.040,79 | 7.040,79 | 32,74 | 7.040,79 | 32,74 | 3.635,67 | 51,64 | 3.405,12 | 14.461,94 |
| | | | Total Programa 2417 | 88.544,73 | 88.544,73 | 25.515,63 | 25.515,63 | 28,82 | 25.515,63 | 28,82 | 22.110,51 | 86,65 | 3.405,12 | 63.029,10 |
| 14 | 2418 | 14300 | Retribucions Personal programa garantia juvenil | 22.664,10 | 22.664,10 | 18.103,47 | 18.103,47 | 79,88 | 18.103,47 | 79,88 | 18.103,47 | 100,00 | | 4.560,63 |
| 14 | 2418 | 16000 | Seguretat Social programa garantia juvenil | 7.288,91 | 7.288,91 | 5.746,70 | 5.746,70 | 78,84 | 5.746,70 | 78,84 | 5.746,70 | 100,00 | | 1.542,21 |
| | | | Total Programa 2418 | 29.953,01 | 29.953,01 | 23.850,17 | 23.850,17 | 79,63 | 23.850,17 | 79,63 | 23.850,17 | 100,00 | | 6.102,84 |
| 14 | 2419 | 14300 | Personal programa resiliència | 24.750,00 | 24.750,00 | 9.328,09 | 9.328,09 | 37,69 | 9.328,09 | 37,69 | 9.328,09 | 100,00 | | 15.421,91 |
| 14 | 2419 | 16000 | Seguretat Social programa resiliència local | 7.850,00 | 7.850,00 | 3.506,69 | 3.506,69 | 44,67 | 3.506,69 | 44,67 | 2.645,09 | 75,43 | 861,60 | 4.343,31 |
| | | | Total Programa 2419 | 32.600,00 | 32.600,00 | 12.834,78 | 12.834,78 | 39,37 | 12.834,78 | 39,37 | 11.973,18 | 93,29 | 861,60 | 19.765,22 |
| 14 | 4910 | 22799 | Programa treball talent i tecnologia | 13.625,00 | 16.365,43 | 29.990,43 | 14.415,20 | 48,07 | 1.589,20 | 5,30 | 1.589,20 | 100,00 | | 28.401,23 |
| | | | Total Programa 4910 | 13.625,00 | 16.365,43 | 29.990,43 | 14.415,20 | 48,07 | 1.589,20 | 5,30 | 1.589,20 | 100,00 | | 28.401,23 |
| 14 | 9250 | 22699 | Activitats barris | 15.000,00 | 15.000,00 | 14.386,20 | 14.386,20 | 95,91 | 10.881,19 | 72,54 | 10.881,19 | 100,00 | | 4.118,81 |
| 14 | 9250 | 48900 | Subvencions AAVV | | | | | | | | | | | |
| | | | Suma | 3.788.900,00 | 1.167.177,33 | 4.956.077,33 | 3.136.897,10 | 61,46 | 2.234.009,23 | 45,08 | 2.193.465,58 | 98,19 | 40.543,65 | 2.722.068,10 |

ESTAT D'EXECUCIÓ DES DE

1/1/2022

FINS A

31/8/2022

| Classificació | | | DENOMINACIÓ DE LES APLICACIONS | Crèdits inicials | Modificacions | Crèdits totals | Despeses autoritzades | Desp. Compromeses | Comp/Cto | Obligacions reconegudes | Obl/Ctos | Pag. líquids | Pag/Obl | Pendent de pag. | Estat d'execució |
|---------------|-------|-------|--------------------------------|---------------------|---------------------|---------------------|-----------------------|---------------------|--------------|-------------------------|--------------|---------------------|--------------|------------------|---------------------|
| Org. | Prog. | Econ. | | | | | | | | | | | | | |
| | | | Total Programa 9250 | 15.000,00 | | 15.000,00 | 14.386,20 | 14.386,20 | 95,91 | 10.881,19 | 72,54 | 10.881,19 | 100,00 | | 4.118,81 |
| | | | Total Orgànica 14 | 275.750,00 | 401.267,14 | 677.017,14 | 312.763,49 | 311.763,49 | 46,05 | 279.426,21 | 41,27 | 266.092,68 | 95,23 | 13.333,53 | 397.590,93 |
| | | | Suma | 3.788.900,00 | 1.167.177,33 | 4.956.077,33 | 3.136.897,10 | 3.046.013,74 | 61,46 | 2.234.009,23 | 45,08 | 2.193.465,58 | 98,19 | 40.543,65 | 2.722.068,10 |

ESTAT D'EXECUCIÓ DES DE 1/1/2022 FINS A 31/8/2022

| Org. | Classificació Prog. Econ. | DENOMINACIÓ DE LES APLICACIONS | Crèdits inicials | Modificacions | Crèdits totals | Despeses autoritzades | Desp. Compromeses | Comp/Cto | Obligacions reconegudes | Obl/Ctos | Pag. líquids | Pag/Obl | Pendent de pag. | Estat d'execució |
|------|------------------------------|---|---------------------|---------------------|---------------------|--------------------------|----------------------|--------------|----------------------------|--------------|---------------------|--------------|--------------------|---------------------|
| 15 | 4910 11000 | Retribucions bàsiques personal eventual comunicació | 39.200,00 | | 39.200,00 | 25.602,10 | 25.602,10 | 65,31 | 25.602,10 | 65,31 | 25.602,10 | 100,00 | | 13.597,90 |
| 15 | 4910 13000 | Retribucions bàsiques personal laboral comunicació i premsa | 33.800,00 | | 33.800,00 | 21.527,89 | 21.527,89 | 63,69 | 21.527,89 | 63,69 | 21.527,89 | 100,00 | | 12.272,11 |
| 15 | 4910 13001 | Gratificacions personal laboral comunicació i premsa | 100,00 | | 100,00 | 3.627,50 | 3.627,50 | 3.627,50 | 3.627,50 | 3.627,50 | 3.627,50 | 100,00 | | -3.527,50 |
| 15 | 4910 13002 | Altres remuneracions personal laboral comunicació i premsa | 39.300,00 | | 39.300,00 | 24.671,50 | 24.671,50 | 62,78 | 24.671,50 | 62,78 | 24.671,50 | 100,00 | | 14.628,50 |
| 15 | 4910 13005 | Complements per IT laborals comunicació i premsa | 100,00 | | 100,00 | 1.047,57 | 1.047,57 | 1.047,57 | 1.047,57 | 1.047,57 | 1.047,57 | 100,00 | | -947,57 |
| 15 | 4910 16000 | Seguretat social persona comunicació i premsa | 41.300,00 | | 41.300,00 | 23.884,94 | 23.884,94 | 57,83 | 23.884,94 | 57,83 | 20.719,77 | 86,75 | 3.165,17 | 17.415,06 |
| 15 | 4910 16209 | Altres despeses socials personal comunicació | 100,00 | | 100,00 | | | | | | | | | 100,00 |
| 15 | 4910 21600 | Manteniment informàtica comunicació | 10.675,00 | | 10.675,00 | 5.244,72 | 5.244,72 | 49,13 | 5.244,72 | 49,13 | 5.244,72 | 100,00 | | 5.430,28 |
| 15 | 4910 22200 | Despeses telèfon comunicació i premsa | 3.000,00 | 167,70 | 3.167,70 | 3.167,70 | 3.167,70 | 100,00 | 977,45 | 30,86 | 977,45 | 100,00 | | 2.190,25 |
| 15 | 4910 22500 | Tributs estatals : Reserva domini públic radioelèctric | 250,00 | | 250,00 | | | | | | | | | 250,00 |
| 15 | 4910 22699 | Altres despeses diverses ràdio | 5.500,00 | 295,90 | 5.795,90 | 2.694,52 | 2.694,52 | 46,49 | 2.077,82 | 35,85 | 2.077,82 | 100,00 | | 3.718,08 |
| 15 | 4910 23120 | Dietes personal comunicació i premsa | 250,00 | | 250,00 | 65,58 | 65,58 | 26,23 | 65,58 | 26,23 | 65,58 | 100,00 | | 184,42 |
| | | Total Programa 4910 | 173.575,00 | 463,60 | 174.038,60 | 111.534,02 | 111.534,02 | 64,09 | 108.727,07 | 62,47 | 105.561,90 | 97,09 | 3.165,17 | 65.311,53 |
| 15 | 9120 22602 | Informació municipal | 54.000,00 | 19.302,42 | 73.302,42 | 38.871,86 | 38.871,86 | 53,03 | 19.038,02 | 25,97 | 19.038,02 | 100,00 | | 54.264,40 |
| | | Total Programa 9120 | 54.000,00 | 19.302,42 | 73.302,42 | 38.871,86 | 38.871,86 | 53,03 | 19.038,02 | 25,97 | 19.038,02 | 100,00 | | 54.264,40 |
| 15 | 9220 22706 | Imatge corporativa | 8.000,00 | 1.355,20 | 9.355,20 | 1.355,20 | 1.355,20 | 14,49 | | | | | | 9.355,20 |
| | | Total Programa 9220 | 8.000,00 | 1.355,20 | 9.355,20 | 1.355,20 | 1.355,20 | 14,49 | | | 0,00 | 0,00 | | 9.355,20 |
| 15 | 9240 22699 | Participació ciutadana | 5.000,00 | 3.000,00 | 8.000,00 | 14.757,16 | 14.757,16 | 184,46 | 539,66 | 6,75 | 539,66 | 100,00 | | 7.460,34 |
| | | Total Programa 9240 | 5.000,00 | 3.000,00 | 8.000,00 | 14.757,16 | 14.757,16 | 184,46 | 539,66 | 6,75 | 539,66 | 100,00 | | 7.460,34 |
| 15 | 9250 60900 | Inversions participació ciutadana | 100.000,00 | | 100.000,00 | | | | | | | | | 100.000,00 |
| | | Total Programa 9250 | 100.000,00 | | 100.000,00 | | | 0,00 | | 0,00 | | 0,00 | | 100.000,00 |
| | | Suma | 4.129.475,00 | 1.191.298,55 | 5.320.773,55 | 3.303.415,34 | 3.212.531,98 | 60,38 | 2.362.313,98 | 44,40 | 2.318.605,16 | 98,15 | 43.708,82 | 2.958.459,57 |

ESTAT D'EXECUCIÓ DES DE 1/1/2022 FINS A 31/8/2022

| Classificació | | | DENOMINACIÓ DE LES APLICACIONS | Crèdits inicials | Modificacions | Crèdits totals | Despeses autoritzades | Desp. Compromeses | Comp/Cto | Obligacions reconegudes | Obl/Ctos | Pag. líquids | Pag/Obl | Pendent de pag. | Estat d'execució |
|---------------|-------|-------|--------------------------------|------------------|---------------|----------------|-----------------------|-------------------|----------|-------------------------|----------|--------------|---------|-----------------|------------------|
| Org. | Prog. | Econ. | | | | | | | | | | | | | |
| | | | Total Orgànica 15 | 340.575,00 | 24.121,22 | 364.696,22 | 166.518,24 | 166.518,24 | 45,66 | 128.304,75 | 35,18 | 125.139,58 | 97,53 | 3.165,17 | 236.391,47 |
| | | | Suma | 4.129.475,00 | 1.191.298,55 | 5.320.773,55 | 3.303.415,34 | 3.212.531,98 | 60,38 | 2.362.313,98 | 44,40 | 2.318.605,16 | 98,15 | 43.708,82 | 2.958.459,57 |

ESTAT D'EXECUCIÓ DES DE 1/1/2022 FINS A 31/8/2022

| Org. | Classificació Prog. Econ. | DENOMINACIÓ DE LES APLICACIONS | Crèdits inicials | Modificacions | Crèdits totals | Despeses autoritzades | Desp. Compromeses | Comp/Cto | Obligacions reconegudes | Obl/Ctos | Pag. líquids | Pag/Obl | Pendent de pag. | Estat d'execució |
|------|------------------------------|---|------------------|---------------|----------------|--------------------------|----------------------|----------|----------------------------|----------|--------------|---------|--------------------|---------------------|
| 21 | 1500 12000 | Retribucions bàsiques funcionaris política territ. Grup A1 | 49.200,00 | | 49.200,00 | 31.525,14 | 31.525,14 | 64,08 | 31.525,14 | 64,08 | 31.525,14 | 100,00 | | 17.674,86 |
| 21 | 1500 12001 | Retribucions bàsiques funcionaris política territo. Grup A2 | 43.300,00 | | 43.300,00 | 27.549,06 | 27.549,06 | 63,62 | 27.549,06 | 63,62 | 27.549,06 | 100,00 | | 15.750,94 |
| 21 | 1500 12003 | Retribucions bàsiques funcionaris política territ. Grup C1 | 22.100,00 | | 22.100,00 | 19.392,19 | 19.392,19 | 87,75 | 19.392,19 | 87,75 | 19.392,19 | 100,00 | | 2.707,81 |
| 21 | 1500 12006 | Triennis funcionaris política territorial | 34.700,00 | | 34.700,00 | 22.776,35 | 22.776,35 | 65,64 | 22.776,35 | 65,64 | 22.776,35 | 100,00 | | 11.923,65 |
| 21 | 1500 12100 | Complement de destinació funcionaris política territorial | 65.000,00 | | 65.000,00 | 43.556,96 | 43.556,96 | 67,01 | 43.556,96 | 67,01 | 43.556,96 | 100,00 | | 21.443,04 |
| 21 | 1500 12101 | Complement específic funcionaris política territorial | 175.900,00 | | 175.900,00 | 116.254,37 | 116.254,37 | 66,09 | 116.254,37 | 66,09 | 116.254,37 | 100,00 | | 59.645,63 |
| 21 | 1500 12105 | Complement per IT funcionaris política territorial | 100,00 | | 100,00 | 3.353,77 | 3.353,77 | 3.353,77 | 3.353,77 | 3.353,77 | 3.353,77 | 100,00 | | -3.253,77 |
| 21 | 1500 13000 | Retribucions bàsiques personal laboral política territorial | 18.800,00 | | 18.800,00 | 9.696,51 | 9.696,51 | 51,58 | 9.696,51 | 51,58 | 9.696,51 | 100,00 | | 9.103,49 |
| 21 | 1500 13001 | Gratificacions personal laboral política territorial | 100,00 | | 100,00 | | | | | | | | | 100,00 |
| 21 | 1500 13002 | Altres remuneracions personal laboral política territorial | 34.400,00 | | 34.400,00 | 17.607,86 | 17.607,86 | 51,19 | 17.607,86 | 51,19 | 17.607,86 | 100,00 | | 16.792,14 |
| 21 | 1500 13005 | Complements per IT laborals política territorial | 100,00 | | 100,00 | 7.124,84 | 7.124,84 | 7.124,84 | 7.124,84 | 7.124,84 | 7.124,84 | 100,00 | | -7.024,84 |
| 21 | 1500 15000 | Productivitat personal política territorial | 1.000,00 | | 1.000,00 | 5.093,61 | 5.093,61 | 509,36 | 5.093,61 | 509,36 | 5.093,61 | 100,00 | | -4.093,61 |
| 21 | 1500 15100 | Gratificacions personal política territorial | 2.625,00 | | 2.625,00 | | | | | | | | | 2.625,00 |
| 21 | 1500 16000 | Seguretat social personal política territorial | 103.900,00 | | 103.900,00 | 65.063,32 | 65.063,32 | 62,62 | 65.063,32 | 62,62 | 59.384,28 | 91,27 | 5.679,04 | 38.836,68 |
| 21 | 1500 16209 | Ajuts conveni | 100,00 | | 100,00 | 3.525,12 | 3.525,12 | 3.525,12 | 3.525,12 | 3.525,12 | 3.525,12 | 100,00 | | -3.425,12 |
| 21 | 1500 20000 | Arrendaments de terrenys i béns naturals | 100,00 | | 100,00 | | | | | | | | | 100,00 |
| | | Suma | 4.683.600,00 | 1.191.298,55 | 5.874.898,55 | 3.676.906,50 | 3.586.023,14 | 61,04 | 2.735.805,14 | 46,57 | 2.686.417,28 | 98,19 | 49.387,86 | 3.139.093,41 |

ESTAT D'EXECUCIÓ DES DE 1/1/2022 FINS A 31/8/2022

| Org. | Classificació | | DENOMINACIÓ DE LES APLICACIONS | Crèdits inicials | Modificacions | Crèdits totals | Despeses autoritzades | Desp. Compromeses | Comp/Cto | Obligacions reconegudes | Obl/Ctos | Pag. líquids | Pag/Obl | Pendent de pag. | Estat d'execució |
|-------|---------------|-------|---|---------------------|---------------------|---------------------|-----------------------|---------------------|--------------|-------------------------|--------------|---------------------|--------------|------------------|---------------------|
| Prog. | Econ. | | | | | | | | | | | | | | |
| 21 | 1500 | 21501 | Manteniment equips oficina política territorial | 2.700,00 | | 2.700,00 | 972,06 | 972,06 | 36,00 | 972,06 | 36,00 | 972,06 | 100,00 | | 1.727,94 |
| 21 | 1500 | 21600 | Manteniment equips informàtics política territorial | 8.825,00 | | 8.825,00 | | | | | | | | | 8.825,00 |
| 21 | 1500 | 22000 | Material oficina Política territorial | 1.000,00 | | 1.000,00 | 135,00 | 135,00 | 13,50 | 135,00 | 13,50 | 135,00 | 100,00 | | 865,00 |
| 21 | 1500 | 22200 | Despeses telèfon política territorial | 2.000,00 | 174,10 | 2.174,10 | 2.174,10 | 2.174,10 | 100,00 | 709,29 | 32,62 | 709,29 | 100,00 | | 1.464,81 |
| 21 | 1500 | 23120 | Dietes personal política territorial | 1.200,00 | | 1.200,00 | 53,15 | 53,15 | 4,43 | 53,15 | 4,43 | 53,15 | 100,00 | | 1.146,85 |
| 21 | 1500 | 25500 | Consell comarcal : Servei de ponència ambiental | 1.000,00 | | 1.000,00 | 467,78 | 467,78 | 46,78 | 467,78 | 46,78 | 467,78 | 100,00 | | 532,22 |
| 21 | 1500 | 63200 | Actuacions Molí de la Sal | | 10.000,00 | 10.000,00 | 8.845,10 | 8.845,10 | 88,45 | | | | | | 10.000,00 |
| | | | Total Programa 1500 | 568.150,00 | 10.174,10 | 578.324,10 | 385.166,29 | 385.166,29 | 66,60 | 374.856,38 | 64,82 | 369.177,34 | 98,49 | 5.679,04 | 203.467,72 |
| 21 | 1510 | 20600 | Arrendaments programari informàtic | 8.000,00 | | 8.000,00 | 5.184,41 | 5.184,41 | 64,81 | 5.184,41 | 64,81 | 5.184,41 | 100,00 | | 2.815,59 |
| 21 | 1510 | 22604 | Despeses jurídiques política territorial | 10.125,00 | | 10.125,00 | 19.043,39 | 19.043,39 | 188,08 | 6.943,39 | 68,58 | 6.943,39 | 100,00 | | 3.181,61 |
| 21 | 1510 | 22702 | Valoracions i peritatges | 5.000,00 | | 5.000,00 | | | | | | | | | 5.000,00 |
| 21 | 1510 | 22799 | Treballs realitzats empreses i professionals independents | 40.000,00 | 28.383,38 | 68.383,38 | 54.396,09 | 54.396,09 | 79,55 | 4.041,40 | 5,91 | 4.041,40 | 100,00 | | 64.341,98 |
| 21 | 1510 | 60900 | Execució subsidiària PA17 | | 166.583,45 | 166.583,45 | 166.583,45 | 109.176,61 | 65,54 | 33.230,60 | 19,95 | 33.230,60 | 100,00 | | 133.352,85 |
| 21 | 1510 | 64000 | Projectes tècnics | 50.000,00 | 124.394,02 | 174.394,02 | 204.629,12 | 204.629,12 | 117,34 | 52.905,31 | 30,34 | 52.905,31 | 100,00 | | 121.488,71 |
| | | | Total Programa 1510 | 113.125,00 | 319.360,85 | 432.485,85 | 449.836,46 | 392.429,62 | 90,74 | 102.305,11 | 23,66 | 102.305,11 | 100,00 | | 330.180,74 |
| 21 | 1531 | 61900 | Arranjament camins Sant Rita | | 49.000,00 | 49.000,00 | | | | | | | | | 49.000,00 |
| | | | Total Programa 1531 | | 49.000,00 | 49.000,00 | | | 0,00 | | 0,00 | | 0,00 | | 49.000,00 |
| 21 | 1532 | 20600 | Llicències programari informàtic | 750,00 | | 750,00 | 1.969,88 | 1.969,88 | 262,65 | 629,20 | 83,89 | 629,20 | 100,00 | | 120,80 |
| 21 | 1532 | 60900 | Canalització de la riera de Palafolls en el tram 0 | 100,00 | | 100,00 | | | | | | | | | 100,00 |
| 21 | 1532 | 60920 | Urbanització passeig Marítim | | 108.609,60 | 108.609,60 | 113.513,50 | 113.513,50 | 104,52 | 4.903,90 | 4,52 | 4.903,90 | 100,00 | | 103.705,70 |
| 21 | 1532 | 61900 | Enderrocs finques | | 72.600,00 | 72.600,00 | 33.099,55 | 33.099,55 | 45,59 | | | | | | 72.600,00 |
| 21 | 1532 | 61910 | Mil·lores urbanes | 400.000,00 | 11.488,99 | 411.488,99 | 333.058,97 | 32.428,04 | 7,88 | 8.610,59 | 2,09 | 8.610,59 | 100,00 | | 402.878,40 |
| | | | Suma | 5.211.600,00 | 1.762.532,09 | 6.974.132,09 | 4.620.059,99 | 4.171.138,86 | 59,81 | 2.853.619,16 | 40,92 | 2.804.231,30 | 98,27 | 49.387,86 | 4.120.512,93 |

ESTAT D'EXECUCIÓ DES DE

1/1/2022

FINS A

31/8/2022

| Org. | Classificació Prog. | Econ. | DENOMINACIÓ DE LES APLICACIONS | Crèdits inicials | Modificacions | Crèdits totals | Despeses autoritzades | Desp. Compromeses | Comp/Cto | Obligacions reconegudes | Obl/Ctos | Pag. líquids | Pag/Obl | Pendent de pag. | Estat d'execució |
|------|------------------------|-------|---|---------------------|---------------------|----------------------|--------------------------|----------------------|--------------|----------------------------|--------------|---------------------|--------------|--------------------|---------------------|
| 21 | 1532 | 61917 | Millores carrers Escoles-Passada-Girona | 150.000,00 | | 150.000,00 | | | | | | | | | 150.000,00 |
| 21 | 1532 | 61920 | Millores carrer Maó | | 184.365,94 | 184.365,94 | 184.365,94 | 120.102,18 | 65,14 | 120.102,18 | 65,14 | 120.102,18 | 100,00 | | 64.263,76 |
| 21 | 1532 | 61921 | Millores carrer caporal Fradera | | 156.717,87 | 156.717,87 | 156.717,87 | 88.081,95 | 56,20 | 85.138,99 | 54,33 | 85.138,99 | 100,00 | | 71.578,88 |
| 21 | 1532 | 61922 | Millores carrers Narcís Monturiol | | 359.045,08 | 359.045,08 | 377.568,39 | 299.904,76 | 83,53 | | | | | | 359.045,08 |
| 21 | 1532 | 61923 | Arranjament de la zona verda de la pujada al Castell | | 760.000,00 | 760.000,00 | | | | | | | | | 760.000,00 |
| 21 | 1532 | 61954 | Arranjament paviments carrers centre i riera | 390.000,00 | | 390.000,00 | 321.950,75 | 269.823,95 | 69,19 | 73.358,53 | 18,81 | 73.358,53 | 100,00 | | 316.641,47 |
| 21 | 1532 | 61990 | Restitució del Camí del Pla | 53.575,00 | 7.650,00 | 61.225,00 | 61.206,85 | 59.316,98 | 96,88 | | | | | | 61.225,00 |
| 21 | 1532 | 61991 | Consolidació del pont sobre el rec Viver | 22.250,00 | | 22.250,00 | | | | | | | | | 22.250,00 |
| 21 | 1532 | 61992 | Enjardinament avinguda Països Catalans | | 321.900,79 | 321.900,79 | 321.900,79 | 274.905,19 | 85,40 | 819,90 | 0,25 | 819,90 | 100,00 | | 321.080,89 |
| 21 | 1532 | 61993 | Reurbanització carrers Emili i Sant Antoni Abat | | 218.300,00 | 218.300,00 | 157.227,73 | | | | | | | | 218.300,00 |
| 21 | 1532 | 61994 | Reurbanització carrers Carme i Llibertat | | 496.100,00 | 496.100,00 | 435.065,47 | | | | | | | | 496.100,00 |
| 21 | 1532 | 62700 | Projecte monument Ciutat de Barcelona | | 35.683,74 | 35.683,74 | 35.683,75 | 35.683,75 | 100,00 | 35.683,75 | 100,00 | 35.683,75 | 100,00 | | -0,01 |
| | | | Total Programa 1532 | 1.016.675,00 | 2.732.462,01 | 3.749.137,01 | 2.533.329,44 | 1.328.829,73 | 35,44 | 329.247,04 | 8,78 | 329.247,04 | 100,00 | | 3.419.889,97 |
| 21 | 1600 | 60921 | Pluvials av Mediterrània | 186.000,00 | | 186.000,00 | | | | | | | | | 186.000,00 |
| 21 | 1600 | 61900 | Millora xarxa clavegueram carrer Indústria | | 356.125,00 | 356.125,00 | 337.021,30 | 337.021,30 | 94,64 | | | | | | 356.125,00 |
| | | | Total Programa 1600 | 186.000,00 | 356.125,00 | 542.125,00 | 337.021,30 | 337.021,30 | 62,17 | | 0,00 | | 0,00 | | 542.125,00 |
| 21 | 1610 | 63394 | Restitució canonades aigua | 149.350,00 | | 149.350,00 | 149.350,81 | 149.350,81 | 100,00 | 149.350,81 | 100,00 | 149.350,81 | 100,00 | | -0,81 |
| | | | Total Programa 1610 | 149.350,00 | | 149.350,00 | 149.350,81 | 149.350,81 | 100,00 | 149.350,81 | 100,00 | 149.350,81 | 100,00 | | -0,81 |
| 21 | 1700 | 25500 | Consell comarcal conveni Meteomar | 1.825,00 | | 1.825,00 | | | | | | | | | 1.825,00 |
| 21 | 1700 | 60000 | Actuacions consolidació talús carrer Aragó | | 60.000,00 | 60.000,00 | | | | | | | | | 60.000,00 |
| | | | Total Programa 1700 | 1.825,00 | 60.000,00 | 61.825,00 | | | 0,00 | | 0,00 | | 0,00 | | 61.825,00 |
| | | | Suma | 6.164.600,00 | 4.718.420,51 | 10.883.020,51 | 7.158.119,64 | 5.805.329,73 | 53,34 | 3.318.073,32 | 30,49 | 3.268.685,46 | 98,51 | 49.387,86 | 7.564.947,19 |

ESTAT D'EXECUCIÓ DES DE 1/1/2022 FINS A 31/8/2022

| Org. | Classificació | | DENOMINACIÓ DE LES APLICACIONS | Crèdits inicials | Modificacions | Crèdits totals | Despeses autoritzades | Desp. Compromeses | Comp/Cto | Obligacions reconegudes | Obl/Ctos | Pag. líquids | Pag/Obl | Pendent de pag. | Estat d'execució |
|------|---------------|-------|---|------------------|---------------|----------------|-----------------------|-------------------|----------|-------------------------|----------|--------------|---------|-----------------|------------------|
| | Prog. | Econ. | | | | | | | | | | | | | |
| 21 | 1720 | 61992 | Restitució senyalització, protecció i mobiliari platges | 99.575,00 | | 99.575,00 | 97.012,96 | 20.994,71 | 21,08 | 5.568,48 | 5,59 | 5.568,48 | 100,00 | | 94.006,52 |
| | | | Total Programa 1720 | 99.575,00 | | 99.575,00 | 97.012,96 | 20.994,71 | 21,08 | 5.568,48 | 5,59 | 5.568,48 | 100,00 | | 94.006,52 |
| | | | Total Orgànica 21 | 2.134.700,00 | 3.527.121,96 | 5.661.821,96 | 3.951.717,26 | 2.613.792,46 | 46,17 | 961.327,82 | 16,98 | 955.648,78 | 99,41 | 5.679,04 | 4.700.494,14 |
| | | | Suma | 6.264.175,00 | 4.718.420,51 | 10.982.595,51 | 7.255.132,60 | 5.826.324,44 | 53,05 | 3.323.641,80 | 30,26 | 3.274.253,94 | 98,51 | 49.387,86 | 7.658.953,71 |

ESTAT D'EXECUCIÓ DES DE

1/1/2022

FINS A

31/8/2022

| Org. | Classificació | | DENOMINACIÓ DE LES APLICACIONS | Crèdits inicials | Modificacions | Crèdits totals | Despeses autoritzades | Desp. Compromeses | Comp/Cto | Obligacions reconegudes | Obl/Ctos | Pag. líquids | Pag/Obl | Pendent de pag. | Estat d'execució |
|------|---------------|-------|--|------------------|---------------|----------------|-----------------------|-------------------|----------|-------------------------|----------|--------------|---------|-----------------|------------------|
| | Prog. | Econ. | | | | | | | | | | | | | |
| 22 | 1521 | 15001 | Productivitat personal laboral oficina habitatge | 100,00 | | 100,00 | | | | | | | | | 100,00 |
| 22 | 1521 | 16000 | Seguretat social personal oficina habitatge projectes urbans | 30.200,00 | | 30.200,00 | 18.348,07 | 18.348,07 | 60,76 | 18.348,07 | 60,76 | 15.866,13 | 86,47 | 2.481,94 | 11.851,93 |
| 22 | 1521 | 16209 | Ajuts conveni | 100,00 | | 100,00 | | | | | | | | | 100,00 |
| 22 | 1521 | 23120 | Dietes personal habitatge i projectes urbans | 1.100,00 | | 1.100,00 | | | | | | | | | 1.100,00 |
| 22 | 1521 | 48901 | Ajuts accés habitatge de lloguer per a joves | 15.000,00 | -15.000,00 | | | | | | | | | | |
| | | | Total Programa 1521 | 168.500,00 | -15.000,00 | 153.500,00 | 91.040,76 | 91.040,76 | 59,31 | 91.040,76 | 59,31 | 88.558,82 | 97,27 | 2.481,94 | 62.459,24 |
| | | | Total Orgànica 22 | 180.600,00 | -15.000,00 | 165.600,00 | 91.040,76 | 91.040,76 | 54,98 | 91.040,76 | 54,98 | 88.558,82 | 97,27 | 2.481,94 | 74.559,24 |
| | | | Suma | 6.444.775,00 | 4.703.420,51 | 11.148.195,51 | 7.346.173,36 | 5.917.365,20 | 53,08 | 3.414.682,56 | 30,63 | 3.362.812,76 | 98,48 | 51.869,80 | 7.733.512,95 |

ESTAT D'EXECUCIÓ DES DE 1/1/2022 FINS A 31/8/2022

| Org. | Classificació Prog. Econ. | DENOMINACIÓ DE LES APLICACIONS | Crèdits inicials | Modificacions | Crèdits totals | Despeses autoritzades | Desp. Compromeses | Comp/Cto | Obligacions reconegudes | Obl/Ctos | Pag. líquids | Pag/Obl | Pendent de pag. | Estat d'execució |
|------|------------------------------|---|------------------|---------------|----------------|--------------------------|----------------------|----------|----------------------------|----------|--------------|---------|--------------------|---------------------|
| 23 | 1621 21500 | Manteniment mobiliari recollida RSU | 5.000,00 | | 5.000,00 | 799,20 | 799,20 | 15,98 | 799,20 | 15,98 | 799,20 | 100,00 | | 4.200,80 |
| 23 | 1621 22700 | Servei recollida RSU | 790.000,00 | | 790.000,00 | 449.056,46 | 449.056,46 | 56,84 | 449.056,46 | 56,84 | 449.056,46 | 100,00 | | 340.943,54 |
| 23 | 1621 62200 | Nau escombraries | 105.150,00 | | 105.150,00 | | | | | | | | | 105.150,00 |
| 23 | 1621 62300 | Càmeres vigilància | | 30.000,00 | 30.000,00 | | | | | | | | | 30.000,00 |
| | | Total Programa 1621 | 900.150,00 | 30.000,00 | 930.150,00 | 449.855,66 | 449.855,66 | 48,36 | 449.855,66 | 48,36 | 449.855,66 | 100,00 | | 480.294,34 |
| 23 | 1622 25800 | Mancomunitat Alt Maresme gestió RSU | 345.000,00 | | 345.000,00 | 345.000,00 | 345.000,00 | 100,00 | 209.326,55 | 60,67 | 209.326,55 | 100,00 | | 135.673,45 |
| | | Total Programa 1622 | 345.000,00 | | 345.000,00 | 345.000,00 | 345.000,00 | 100,00 | 209.326,55 | 60,67 | 209.326,55 | 100,00 | | 135.673,45 |
| 23 | 1623 25700 | Consorti tractament RSU | 700.000,00 | 47.959,73 | 747.959,73 | 747.959,73 | 747.959,73 | 100,00 | 280.374,28 | 37,49 | 280.374,28 | 100,00 | | 467.585,45 |
| | | Total Programa 1623 | 700.000,00 | 47.959,73 | 747.959,73 | 747.959,73 | 747.959,73 | 100,00 | 280.374,28 | 37,49 | 280.374,28 | 100,00 | | 467.585,45 |
| 23 | 1700 12001 | Retribucions bàsiques funcionaris àrea medi ambient Grup A2 | 14.500,00 | | 14.500,00 | 9.135,42 | 9.135,42 | 63,00 | 9.135,42 | 63,00 | 9.135,42 | 100,00 | | 5.364,58 |
| 23 | 1700 12003 | Retribucions bàsiques funcionaris àrea medi ambient Grup C1 | 11.100,00 | | 11.100,00 | 7.128,58 | 7.128,58 | 64,22 | 7.128,58 | 64,22 | 7.128,58 | 100,00 | | 3.971,42 |
| 23 | 1700 12006 | Triennis funcionaris medi ambient | 3.500,00 | | 3.500,00 | 2.010,75 | 2.010,75 | 57,45 | 2.010,75 | 57,45 | 2.010,75 | 100,00 | | 1.489,25 |
| 23 | 1700 12100 | Complement de destinació funcionaris medi ambient | 12.400,00 | | 12.400,00 | 7.839,42 | 7.839,42 | 63,22 | 7.839,42 | 63,22 | 7.839,42 | 100,00 | | 4.560,58 |
| 23 | 1700 12101 | Complement específic funcionaris medi ambient | 21.000,00 | | 21.000,00 | 13.287,39 | 13.287,39 | 63,27 | 13.287,39 | 63,27 | 13.287,39 | 100,00 | | 7.712,61 |
| 23 | 1700 12105 | Complement per IT funcionaris medi ambient | 100,00 | | 100,00 | 507,94 | 507,94 | 507,94 | 507,94 | 507,94 | 507,94 | 100,00 | | -407,94 |
| 23 | 1700 15000 | Productivitat personal àrea de medi ambient | 100,00 | | 100,00 | | | | | | | | | 100,00 |
| 23 | 1700 15100 | Gratificacions personal medi ambient | 2.625,00 | | 2.625,00 | 280,00 | 280,00 | 10,67 | 280,00 | 10,67 | 280,00 | 100,00 | | 2.345,00 |
| 23 | 1700 16000 | Seguretat social personal àrea medi ambient | 17.700,00 | | 17.700,00 | 10.199,32 | 10.199,32 | 57,62 | 10.199,32 | 57,62 | 8.866,80 | 86,94 | 1.332,52 | 7.500,68 |
| 23 | 1700 16209 | Ajuts conveni | 100,00 | | 100,00 | | | | | | | | | 100,00 |
| | | Suma | 8.473.050,00 | 4.781.380,24 | 13.254.430,24 | 8.939.377,57 | 7.510.569,41 | 56,66 | 4.404.627,87 | 33,23 | 4.351.425,55 | 98,79 | 53.202,32 | 8.849.802,37 |

ESTAT D'EXECUCIÓ DES DE 1/1/2022 FINS A 31/8/2022

| Org. | Classificació Prog. Econ. | DENOMINACIÓ DE LES APLICACIONS | Crèdits inicials | Modificacions | Crèdits totals | Despeses autoritzades | Desp. Compromeses | Comp/Cto | Obligacions reconegudes | Obl/Ctos | Pag. líquids | Pag/Obl | Pendent de pag. | Estat d'execució |
|------|------------------------------|---|---------------------|---------------------|----------------------|--------------------------|----------------------|--------------|----------------------------|--------------|---------------------|--------------|--------------------|---------------------|
| 23 | 1700 22104 | Vestuari personal medi ambient | 100,00 | | 100,00 | 273,99 | 273,99 | 273,99 | 273,99 | 273,99 | 273,99 | 100,00 | | -173,99 |
| 23 | 1700 22200 | Despeses telèfon medi ambient | 250,00 | 9,10 | 259,10 | 259,10 | 259,10 | 100,00 | 35,32 | 13,63 | 35,32 | 100,00 | | 223,78 |
| 23 | 1700 22799 | Accions PAESC | 3.000,00 | | 3.000,00 | 2.420,00 | 2.420,00 | 80,67 | 2.420,00 | 80,67 | 2.420,00 | 100,00 | | 580,00 |
| 23 | 1700 23120 | Dietes personal àrea de medi ambient | 200,00 | | 200,00 | 71,85 | 71,85 | 35,93 | 71,85 | 35,93 | 71,85 | 100,00 | | 128,15 |
| 23 | 1700 48900 | Xarxa de custòdia del territori de Catalunya | 500,00 | | 500,00 | 450,00 | 450,00 | 90,00 | 450,00 | 90,00 | 450,00 | 100,00 | | 50,00 |
| | | Total Programa 1700 | 87.175,00 | 9,10 | 87.184,10 | 53.863,76 | 53.863,76 | 61,78 | 53.639,98 | 61,52 | 52.307,46 | 97,52 | 1.332,52 | 33.544,12 |
| 23 | 1720 21000 | Conservació medi natural | 29.550,00 | 2.476,00 | 32.026,00 | 25.850,04 | 25.850,04 | 80,72 | 5.451,04 | 17,02 | 5.451,04 | 100,00 | | 26.574,96 |
| 23 | 1720 22699 | Activitats sobre el medi ambient | 10.000,00 | 13.975,50 | 23.975,50 | 20.557,51 | 20.557,51 | 85,74 | 5.949,01 | 24,81 | 5.949,01 | 100,00 | | 18.026,49 |
| 23 | 1720 46500 | Consorci vies blaves | 3.600,00 | | 3.600,00 | 3.594,92 | 3.594,92 | 99,86 | | | | | | 3.600,00 |
| 23 | 1720 48900 | Transferències àrea medi ambient | 3.000,00 | | 3.000,00 | | | | | | | | | 3.000,00 |
| 23 | 1720 48901 | Subvencions foment energies sostenibles | 13.000,00 | | 13.000,00 | | | | | | | | | 13.000,00 |
| | | Total Programa 1720 | 59.150,00 | 16.451,50 | 75.601,50 | 50.002,47 | 50.002,47 | 66,14 | 11.400,05 | 15,08 | 11.400,05 | 100,00 | | 64.201,45 |
| 23 | 1721 22799 | Resiliència local projecte Qualitat de l'aire | 15.000,00 | -15.000,00 | | | | | | | | | | |
| 23 | 1721 62300 | Resiliència local inversions projecte Qualitat Aire | 15.000,00 | 15.000,00 | 30.000,00 | | | | | | | | | 30.000,00 |
| | | Total Programa 1721 | 30.000,00 | | 30.000,00 | | | 0,00 | | 0,00 | | 0,00 | | 30.000,00 |
| 23 | 4250 20300 | Arrendament centrals fotovoltaïques | 56.400,00 | | 56.400,00 | 56.400,00 | 56.400,00 | 100,00 | 32.900,00 | 58,33 | 32.900,00 | 100,00 | | 23.500,00 |
| 23 | 4250 21900 | Manteniment plaques fotovoltaïques | 2.500,00 | | 2.500,00 | | | | | | | | | 2.500,00 |
| 23 | 4250 22500 | Impost sobre el valor de la producció energia elèctrica | 3.500,00 | | 3.500,00 | | | | | | | | | 3.500,00 |
| 23 | 4250 22799 | Servei gestió venda energia | 1.000,00 | | 1.000,00 | 120,78 | 120,78 | 12,08 | 120,78 | 12,08 | 120,78 | 100,00 | | 879,22 |
| | | Total Programa 4250 | 63.400,00 | | 63.400,00 | 56.520,78 | 56.520,78 | 89,15 | 33.020,78 | 52,08 | 33.020,78 | 100,00 | | 30.379,22 |
| | | Total Orgànica 23 | 2.184.875,00 | 94.420,33 | 2.279.295,33 | 1.703.202,40 | 1.703.202,40 | 74,72 | 1.037.617,30 | 45,52 | 1.036.284,78 | 99,87 | 1.332,52 | 1.241.678,03 |
| | | Suma | 8.629.650,00 | 4.797.840,84 | 13.427.490,84 | 9.049.375,76 | 7.620.567,60 | 56,75 | 4.452.299,86 | 33,16 | 4.399.097,54 | 98,81 | 53.202,32 | 8.975.190,98 |

ESTAT D'EXECUCIÓ DES DE 1/1/2022 FINS A 31/8/2022

| Org. | Classificació Prog. Econ. | DENOMINACIÓ DE LES APLICACIONS | Crèdits inicials | Modificacions | Crèdits totals | Despeses autoritzades | Desp. Compromeses | Comp/Cto | Obligacions reconegudes | Obl/Ctos | Pag. líquids | Pag/Obl | Pendent de pag. | Estat d'execució |
|------|------------------------------|-----------------------------------|---|---------------|----------------|--------------------------|----------------------|--------------|----------------------------|----------|--------------|---------|--------------------|---------------------|
| 30 | 3300 | 13000 | Retribucions bàsiques personal laboral cultura | | 14.300,00 | 8.811,17 | 8.811,17 | 61,62 | 8.811,17 | 61,62 | 8.811,17 | 100,00 | | 5.488,83 |
| 30 | 3300 | 13001 | Gratificacions personal laboral cultura | | 1.000,00 | 766,25 | 766,25 | 76,63 | 766,25 | 76,63 | 766,25 | 100,00 | | 233,75 |
| 30 | 3300 | 13002 | Altres remuneracions personal laboral cultura | | 17.300,00 | 11.075,76 | 11.075,76 | 64,02 | 11.075,76 | 64,02 | 11.075,76 | 100,00 | | 6.224,24 |
| 30 | 3300 | 13005 | Complements per IT laborals cultura | | 100,00 | | | | | | | | | 100,00 |
| 30 | 3300 | 16000 | Seguretat social personal cultura | | 11.400,00 | 6.811,83 | 6.811,83 | 59,75 | 6.811,83 | 59,75 | 5.953,92 | 87,41 | 857,91 | 4.588,17 |
| 30 | 3300 | 16209 | Ajuts conveni | | 100,00 | | | | | | | | | 100,00 |
| 30 | 3300 | 22200 | Despeses telèfon cultura | 26,21 | 351,21 | 351,21 | 351,21 | 100,00 | 101,71 | 28,96 | 101,71 | 100,00 | | 249,50 |
| 30 | 3300 | 23120 | Dietes personal cultura | | 200,00 | | | | | | | | | 200,00 |
| | | | Total Programa 3300 | 26,21 | 44.725,00 | 27.816,22 | 27.816,22 | 62,16 | 27.566,72 | 61,60 | 26.708,81 | 96,89 | 857,91 | 17.184,49 |
| 30 | 3321 | 12003 | Retribucions bàsiques funcionaris biblioteca Grup C1 | | 11.100,00 | 7.128,49 | 7.128,49 | 64,22 | 7.128,49 | 64,22 | 7.128,49 | 100,00 | | 3.971,51 |
| 30 | 3321 | 12006 | Triennis funcionaris biblioteca | | 4.500,00 | 2.384,44 | 2.384,44 | 52,99 | 2.384,44 | 52,99 | 2.384,44 | 100,00 | | 2.115,56 |
| 30 | 3321 | 12100 | Complement de destinació funcionaris biblioteca | | 5.500,00 | 3.517,65 | 3.517,65 | 63,96 | 3.517,65 | 63,96 | 3.517,65 | 100,00 | | 1.982,35 |
| 30 | 3321 | 12101 | Complement específic funcionaris biblioteca | | 10.000,00 | 6.396,12 | 6.396,12 | 63,96 | 6.396,12 | 63,96 | 6.396,12 | 100,00 | | 3.603,88 |
| 30 | 3321 | 12105 | Complement per IT funcionaris biblioteca | | 100,00 | | | | | | | | | 100,00 |
| 30 | 3321 | 13000 | Retribucions bàsiques personal laboral biblioteca | | 36.800,00 | 12.361,23 | 12.361,23 | 33,59 | 12.361,23 | 33,59 | 12.361,23 | 100,00 | | 24.438,77 |
| 30 | 3321 | 13001 | Gratificacions personal laboral biblioteca | | 1.000,00 | 438,48 | 438,48 | 43,85 | 438,48 | 43,85 | 438,48 | 100,00 | | 561,52 |
| 30 | 3321 | 13002 | Altres remuneracions personal laboral biblioteca | | 42.200,00 | 13.549,68 | 13.549,68 | 32,11 | 13.549,68 | 32,11 | 13.549,68 | 100,00 | | 28.650,32 |
| 30 | 3321 | 13005 | Complements per IT laborals biblioteca | | 100,00 | 12.708,04 | 12.708,04 | 2.708,04 | 12.708,04 | 2.708,04 | 12.708,04 | 100,00 | | -12.608,04 |
| 30 | 3321 | 13100 | Retribucions personal laboral temporal biblioteca | | 3.600,00 | 9.331,45 | 9.331,45 | 259,21 | 9.331,45 | 259,21 | 9.331,45 | 100,00 | | -5.731,45 |
| | | | Suma | | 8.789.275,00 | 4.797.867,05 | 13.587.142,05 | 9.145.007,56 | 7.716.199,40 | 56,79 | 4.547.682,16 | 33,47 | 54.060,23 | 9.039.459,89 |

ESTAT D'EXECUCIÓ DES DE 1/1/2022 FINS A 31/8/2022

| Org. | Classificació Prog. Econ. | DENOMINACIÓ DE LES APLICACIONS | Crèdits inicials | Modificacions | Crèdits totals | Despeses autoritzades | Desp. Compromeses | Comp/Cto | Obligacions reconegudes | Obl/Ctos | Pag. líquids | Pag/Obl | Pendent de pag. | Estat d'execució |
|------|------------------------------|--|------------------|---------------|----------------|--------------------------|----------------------|----------|----------------------------|----------|--------------|---------|--------------------|---------------------|
| 30 | 3321 13101 | Gratificacions personal laboral temporal biblioteca | 100,00 | | 100,00 | 365,40 | 365,40 | 365,40 | 365,40 | 365,40 | 365,40 | 100,00 | | -265,40 |
| 30 | 3321 13102 | Altres retribucions personal laboral temporal biblioteca | 5.600,00 | | 5.600,00 | 11.208,09 | 11.208,09 | 200,14 | 11.208,09 | 200,14 | 11.208,09 | 100,00 | | -5.608,09 |
| 30 | 3321 13105 | Complement IT laborals temporals biblioteca | 100,00 | | 100,00 | 112,73 | 112,73 | 112,73 | 112,73 | 112,73 | 112,73 | 100,00 | | -12,73 |
| 30 | 3321 15100 | Gratificacions personal biblioteca | 500,00 | | 500,00 | 462,84 | 462,84 | 92,57 | 462,84 | 92,57 | 462,84 | 100,00 | | 37,16 |
| 30 | 3321 16000 | Seguretat social personal biblioteca | 33.500,00 | | 33.500,00 | 12.536,62 | 12.536,62 | 37,42 | 12.536,62 | 37,42 | 11.360,33 | 90,62 | 1.176,29 | 20.963,38 |
| 30 | 3321 16209 | Ajuts conveni | 100,00 | | 100,00 | | | | | | | | | 100,00 |
| 30 | 3321 20900 | Cànon drets d'autor préstecs públics biblioteca | 2.000,00 | | 2.000,00 | | | | | | | | | 2.000,00 |
| 30 | 3321 21200 | Conservació edifici biblioteca municipal | 2.000,00 | | 2.000,00 | 1.117,01 | 1.117,01 | 55,85 | 669,57 | 33,48 | 669,57 | 100,00 | | 1.330,43 |
| 30 | 3321 21300 | Manteniment ascensor biblioteca | 1.125,00 | 61,51 | 1.186,51 | 615,09 | 615,09 | 51,84 | 553,53 | 46,65 | 553,53 | 100,00 | | 632,98 |
| 30 | 3321 21303 | Manteniment sistemes climatització biblioteca municipal | 2.500,00 | | 2.500,00 | 403,41 | 403,41 | 16,14 | | | | | | 2.500,00 |
| 30 | 3321 21900 | Manteniment equip vigilància biblioteca municipal | 2.500,00 | | 2.500,00 | | | | | | | | | 2.500,00 |
| 30 | 3321 22000 | Material divers biblioteca municipal | 3.000,00 | | 3.000,00 | 211,50 | 211,50 | 7,05 | 211,50 | 7,05 | 211,50 | 100,00 | | 2.788,50 |
| 30 | 3321 22001 | Material fons documental biblioteca | 15.000,00 | | 15.000,00 | 5.981,14 | 5.981,14 | 39,87 | 1.516,25 | 10,11 | 1.516,25 | 100,00 | | 13.483,75 |
| 30 | 3321 22100 | Subministrament elèctric edifici biblioteca | 15.000,00 | 732,81 | 15.732,81 | 23.732,81 | 23.732,81 | 150,85 | 5.517,95 | 35,07 | 5.517,95 | 100,00 | | 10.214,86 |
| 30 | 3321 22101 | Subministrament aigua dependències biblioteca | 450,00 | | 450,00 | 450,00 | 450,00 | 100,00 | 292,95 | 65,10 | 292,95 | 100,00 | | 157,05 |
| 30 | 3321 22199 | Despeses funcionament biblioteca municipal | 2.000,00 | | 2.000,00 | 185,40 | 185,40 | 9,27 | 185,40 | 9,27 | 185,40 | 100,00 | | 1.814,60 |
| 30 | 3321 22200 | Despeses telèfon biblioteca municipal | 950,00 | | 950,00 | 950,00 | 950,00 | 100,00 | 345,83 | 36,40 | 345,83 | 100,00 | | 604,17 |
| 30 | 3321 22609 | Activitats biblioteca municipal | 8.000,00 | | 8.000,00 | 3.951,37 | 3.951,37 | 49,39 | 3.951,37 | 49,39 | 3.951,37 | 100,00 | | 4.048,63 |
| | | Suma | 8.883.700,00 | 4.798.661,37 | 13.682.361,37 | 9.207.290,97 | 7.778.482,81 | 56,85 | 4.585.612,19 | 33,51 | 4.530.375,67 | 98,80 | 55.236,52 | 9.096.749,18 |

ESTAT D'EXECUCIÓ DES DE 1/1/2022 FINS A 31/8/2022

| Org. | Classificació Prog. Econ. | DENOMINACIÓ DE LES APLICACIONS | Crèdits inicials | Modificacions | Crèdits totals | Despeses autoritzades | Desp. Compromeses | Comp/Cto | Obligacions reconegudes | Obl/Ctos | Pag. líquids | Pag/Obl | Pendent de pag. | Estat d'execució |
|------|------------------------------|--|------------------|---------------|----------------|--------------------------|----------------------|----------|----------------------------|----------|--------------|---------|--------------------|---------------------|
| 30 | 3321 22700 | Contracte neteja edifici biblioteca municipal | 18.200,00 | | 18.200,00 | 21.606,16 | 21.606,16 | 118,72 | 11.590,06 | 63,68 | 11.590,06 | 100,00 | | 6.609,94 |
| 30 | 3321 23120 | Dietes personal biblioteca | 200,00 | | 200,00 | 23,70 | 23,70 | 11,85 | 23,70 | 11,85 | 23,70 | 100,00 | | 176,30 |
| 30 | 3321 63900 | Rehabilitació sistema il.luminació Biblioteca | 20.000,00 | | 20.000,00 | 18.254,16 | 18.254,16 | 91,27 | 18.254,16 | 91,27 | 18.254,16 | 100,00 | | 1.745,84 |
| | | Total Programa 3321 | 247.725,00 | 794,32 | 248.519,32 | 169.983,01 | 169.983,01 | 68,40 | 135.613,53 | 54,57 | 134.437,24 | 99,13 | 1.176,29 | 112.905,79 |
| 30 | 3322 22002 | Material informàtic no inventariable centre cívic | 500,00 | | 500,00 | 196,03 | 196,03 | 39,21 | | | | | | 500,00 |
| | | Total Programa 3322 | 500,00 | | 500,00 | 196,03 | 196,03 | 39,21 | | 0,00 | | 0,00 | | 500,00 |
| 30 | 3330 20200 | Arrendament locals àrea de cultura | 22.875,00 | | 22.875,00 | 16.474,16 | 16.474,16 | 72,02 | 8.488,16 | 37,11 | 8.488,16 | 100,00 | | 14.386,84 |
| 30 | 3330 21200 | Conservació dependències àrea de cultura | 1.300,00 | | 1.300,00 | 1.286,70 | 1.286,70 | 98,98 | 1.049,78 | 80,75 | 1.049,78 | 100,00 | | 250,22 |
| 30 | 3330 21300 | Manteniment ascensor Centre Cultural | 2.250,00 | 102,36 | 2.352,36 | 1.023,47 | 1.023,47 | 43,51 | 614,06 | 26,10 | 614,06 | 100,00 | | 1.738,30 |
| 30 | 3330 22100 | Subministrament elèctric edificis cultura | 8.500,00 | | 8.500,00 | 8.500,00 | 8.500,00 | 100,00 | 1.782,01 | 20,96 | 1.782,01 | 100,00 | | 6.717,99 |
| 30 | 3330 22101 | Subministrament aigua dependències Centre Cultural | 500,00 | | 500,00 | 500,00 | 500,00 | 100,00 | 96,43 | 19,29 | 96,43 | 100,00 | | 403,57 |
| 30 | 3330 22199 | Despeses funcionament dependències cultura | 500,00 | | 500,00 | | | | | | | | | 500,00 |
| 30 | 3330 22200 | Despeses telèfon Centre Culturals | 475,00 | | 475,00 | 475,00 | 475,00 | 100,00 | 128,64 | 27,08 | 128,64 | 100,00 | | 346,36 |
| 30 | 3330 22700 | Contracte neteja edificis àrea cultura | 11.225,00 | | 11.225,00 | 11.225,00 | 11.225,00 | 100,00 | 7.071,01 | 62,99 | 7.071,01 | 100,00 | | 4.153,99 |
| 30 | 3330 63200 | Millores centre cultural | 1.060.375,00 | 129.574,27 | 1.189.949,27 | 3.478,75 | 3.478,75 | 0,29 | 3.478,75 | 0,29 | 3.478,75 | 100,00 | | 1.186.470,52 |
| | | Total Programa 3330 | 1.108.000,00 | 129.676,63 | 1.237.676,63 | 42.963,08 | 42.963,08 | 3,47 | 22.708,84 | 1,83 | 22.708,84 | 100,00 | | 1.214.967,79 |
| 30 | 3340 22609 | Activitats àrea de cultura | 45.000,00 | | 45.000,00 | 26.791,32 | 26.651,32 | 59,23 | 25.395,94 | 56,44 | 25.395,94 | 100,00 | | 19.604,06 |
| 30 | 3340 22799 | Resiliència local projectes de cultura | 45.000,00 | | 45.000,00 | 42.911,81 | 42.911,81 | 95,36 | | | | | | 45.000,00 |
| 30 | 3340 46500 | Consell Comarcal del Maresme. Mostra literària | 600,00 | | 600,00 | | | | | | | | | 600,00 |
| 30 | 3340 48900 | Transferències àrea cultura | 16.775,00 | | 16.775,00 | 16.775,00 | | | | | | | | 16.775,00 |
| | | Suma | 10.137.975,00 | 4.928.338,00 | 15.066.313,00 | 9.376.812,23 | 7.931.089,07 | 52,64 | 4.663.584,89 | 30,95 | 4.608.348,37 | 98,82 | 55.236,52 | 10.402.728,11 |

ESTAT D'EXECUCIÓ DES DE

1/1/2022

FINS A

31/8/2022

| Org. | Classificació Prog. Econ. | DENOMINACIÓ DE LES APLICACIONS | Crèdits inicials | Modificacions | Crèdits totals | Despeses autoritzades | Desp. Compromeses | Comp/Cto | Obligacions reconegudes | Obl/Ctos | Pag. líquids | Pag/Obl | Pendent de pag. | Estat d'execució |
|------|------------------------------|--|------------------|---------------|----------------|--------------------------|----------------------|----------|----------------------------|----------|--------------|---------|--------------------|---------------------|
| 30 | 3340 48901 | Conveni geganters de Malgrat de Mar | 15.600,00 | 3.900,00 | 19.500,00 | 3.900,00 | 3.900,00 | 20,00 | 3.523,12 | 18,07 | 3.523,12 | 100,00 | | 15.976,88 |
| 30 | 3340 48902 | Conveni coral Atzavara | 5.000,00 | 2.087,00 | 7.087,00 | 2.087,00 | 2.087,00 | 29,45 | 1.175,27 | 16,58 | 1.175,27 | 100,00 | | 5.911,73 |
| 30 | 3340 48903 | Conveni Colla de Castellers de l'Alt Maresme | 1.800,00 | | 1.800,00 | | | | | | | | | 1.800,00 |
| 30 | 3340 48904 | Conveni Associació musical Contrapunt Malgrat de Mar | 5.000,00 | | 5.000,00 | | | | | | | | | 5.000,00 |
| 30 | 3340 78000 | Conveni Barretina Vermella despeses inversió | 10.000,00 | 10.000,00 | 20.000,00 | 10.000,00 | 10.000,00 | 50,00 | 10.000,00 | 50,00 | 10.000,00 | 100,00 | | 10.000,00 |
| | | Total Programa 3340 | 144.775,00 | 15.987,00 | 160.762,00 | 102.465,13 | 85.550,13 | 53,22 | 40.094,33 | 24,94 | 40.094,33 | 100,00 | | 120.667,67 |
| 30 | 3370 13000 | Retribucions bàsiques personal laboral centre cívic | 19.300,00 | | 19.300,00 | 27.404,27 | 27.404,27 | 141,99 | 27.404,27 | 141,99 | 27.404,27 | 100,00 | | -8.104,27 |
| 30 | 3370 13001 | Gratificacions personal laboral centre cívic | 100,00 | | 100,00 | 1.916,70 | 1.916,70 | 1.916,70 | 1.916,70 | 1.916,70 | 1.916,70 | 100,00 | | -1.816,70 |
| 30 | 3370 13002 | Altres remuneracions personal laboral centre cívic | 23.600,00 | | 23.600,00 | 32.277,75 | 32.277,75 | 136,77 | 32.277,75 | 136,77 | 32.277,75 | 100,00 | | -8.677,75 |
| 30 | 3370 13005 | Complements per IT laborals centre cívic | 100,00 | | 100,00 | 435,45 | 435,45 | 435,45 | 435,45 | 435,45 | 435,45 | 100,00 | | -335,45 |
| 30 | 3370 13100 | Retribucions personal laboral temporal centre cívic | 9.600,00 | | 9.600,00 | | | | | | | | | 9.600,00 |
| 30 | 3370 13101 | Gratificacions personal laboral temporal centre cívic | 100,00 | | 100,00 | | | | | | | | | 100,00 |
| 30 | 3370 13102 | Altres retribucions personal laboral temporal centre cívic | 11.900,00 | | 11.900,00 | | | | | | | | | 11.900,00 |
| 30 | 3370 13105 | Complement IT laborals temporals | 100,00 | | 100,00 | | | | | | | | | 100,00 |
| 30 | 3370 16000 | Seguretat Social personal centre cívic | 22.100,00 | | 22.100,00 | 11.257,08 | 11.257,08 | 50,94 | 11.257,08 | 50,94 | 9.986,60 | 88,71 | 1.270,48 | 10.842,92 |
| 30 | 3370 16209 | Altres despeses socials personal centre cívic | | | | 617,38 | 617,38 | | 617,38 | | 617,38 | 100,00 | | -617,38 |
| 30 | 3370 20500 | Arrendament centraleta centre cívic | 1.000,00 | | 1.000,00 | | | | | | | | | 1.000,00 |
| 30 | 3370 21200 | Conservació dependències centre cívic | 500,00 | | 500,00 | 1.810,75 | 1.810,75 | 362,15 | 874,95 | 174,99 | 874,95 | 100,00 | | -374,95 |
| | | Suma | 10.263.775,00 | 4.944.325,00 | 15.208.100,00 | 9.468.518,61 | 8.022.795,45 | 52,75 | 4.753.066,86 | 31,25 | 4.696.559,86 | 98,81 | 56.507,00 | 10.455.033,14 |

ESTAT D'EXECUCIÓ DES DE 1/1/2022 FINS A 31/8/2022

| Org. | Classificació Prog. Econ. | DENOMINACIÓ DE LES APLICACIONS | Crèdits inicials | Modificacions | Crèdits totals | Despeses autoritzades | Desp. Compromeses | Comp/Cto | Obligacions reconegudes | Obl/Ctos | Pag. líquids | Pag/Obl | Pendent de pag. | Estat d'execució |
|------|------------------------------|---|------------------|---------------|----------------|--------------------------|----------------------|----------|----------------------------|----------|--------------|---------|--------------------|---------------------|
| 30 | 3370 21300 | Manteniment ascensor edifici Torre de Can Serra | 1.100,00 | 61,51 | 1.161,51 | 615,09 | 615,09 | 52,96 | 553,53 | 47,66 | 553,53 | 100,00 | | 607,98 |
| 30 | 3370 21303 | Manteniment sistemes climatització centre cívic | 1.000,00 | | 1.000,00 | 1.008,53 | 1.008,53 | 100,85 | | | | | | 1.000,00 |
| 30 | 3370 21501 | Manteniment equips oficina centre cívic | 3.000,00 | | 3.000,00 | 1.010,80 | 1.010,80 | 33,69 | 1.010,80 | 33,69 | 1.010,80 | 100,00 | | 1.989,20 |
| 30 | 3370 21600 | Manteniment xarxa informàtica centre cívic | 1.500,00 | | 1.500,00 | 1.421,27 | 1.421,27 | 94,75 | 657,16 | 43,81 | 657,16 | 100,00 | | 842,84 |
| 30 | 3370 22000 | Material oficina centre cívic Castell | 2.000,00 | | 2.000,00 | 524,12 | 524,12 | 26,21 | 524,12 | 26,21 | 524,12 | 100,00 | | 1.475,88 |
| 30 | 3370 22002 | Material informàtic no inventariable cultura | 1.000,00 | | 1.000,00 | 326,71 | 326,71 | 32,67 | | | | | | 1.000,00 |
| 30 | 3370 22100 | Subministrament elèctric centre cívic | 13.000,00 | 663,39 | 13.663,39 | 15.663,39 | 15.663,39 | 114,64 | 4.929,62 | 36,08 | 4.929,62 | 100,00 | | 8.733,77 |
| 30 | 3370 22101 | Subministrament aigua centre cívic | 1.000,00 | | 1.000,00 | 1.000,00 | 1.000,00 | 100,00 | 179,79 | 17,98 | 179,79 | 100,00 | | 820,21 |
| 30 | 3370 22104 | Vestuari personal centre cívic | 1.000,00 | | 1.000,00 | | | | | | | | | 1.000,00 |
| 30 | 3370 22199 | Despeses funcionament centre cívic | 1.500,00 | | 1.500,00 | 272,56 | 272,56 | 18,17 | 272,56 | 18,17 | 272,56 | 100,00 | | 1.227,44 |
| 30 | 3370 22200 | Despeses telèfon centre cívic | 2.000,00 | 9,10 | 2.009,10 | 2.009,10 | 2.009,10 | 100,00 | 1.031,06 | 51,32 | 1.031,06 | 100,00 | | 978,04 |
| 30 | 3370 22601 | Agermanaments i altres intercanvis | 100,00 | | 100,00 | | | | | | | | | 100,00 |
| 30 | 3370 22699 | Activitats centre cívic | 40.000,00 | | 40.000,00 | 31.381,05 | 31.381,05 | 78,45 | 21.054,01 | 52,64 | 21.054,01 | 100,00 | | 18.945,99 |
| 30 | 3370 22700 | Contracte neteja edifici centre cívic | 17.100,00 | | 17.100,00 | 17.100,00 | 17.100,00 | 100,00 | 9.674,65 | 56,58 | 9.674,65 | 100,00 | | 7.425,35 |
| 30 | 3370 23120 | Dietes desplaçament personal centre cívic | 100,00 | | 100,00 | | | | | | | | | 100,00 |
| 30 | 3370 62900 | Adquisició envalat | 100.000,00 | | 100.000,00 | 66.454,48 | 58.043,70 | 58,04 | | | | | | 100.000,00 |
| | | Total Programa 3370 | 273.800,00 | 734,00 | 274.534,00 | 214.506,48 | 206.095,70 | 75,07 | 114.670,88 | 41,77 | 113.400,40 | 98,89 | 1.270,48 | 159.863,12 |
| 30 | 3372 21300 | Manteniment ascensor centre cívic | 30.000,00 | 246,04 | 30.246,04 | 1.437,94 | 1.437,94 | 4,75 | 1.330,74 | 4,40 | 1.330,74 | 100,00 | | 28.915,30 |
| | | Total Programa 3372 | 30.000,00 | 246,04 | 30.246,04 | 1.437,94 | 1.437,94 | 4,75 | 1.330,74 | 4,40 | 1.330,74 | 100,00 | | 28.915,30 |
| | | Suma | 10.480.175,00 | 4.945.305,04 | 15.425.480,04 | 9.608.914,26 | 8.154.780,32 | 52,87 | 4.794.455,51 | 31,08 | 4.737.948,51 | 98,82 | 56.507,00 | 10.631.024,53 |

ESTAT D'EXECUCIÓ DES DE 1/1/2022 FINS A 31/8/2022

| Org. | Classificació Prog. Econ. | DENOMINACIÓ DE LES APLICACIONS | Crèdits inicials | Modificacions | Crèdits totals | Despeses autoritzades | Desp. Compromeses | Comp/Cto | Obligacions reconegudes | Obl/Ctos | Pag. líquids | Pag/Obl | Pendent de pag. | Estat d'execució |
|------|------------------------------|-----------------------------------|---|---------------|----------------|--------------------------|----------------------|----------|----------------------------|----------|--------------|---------|--------------------|---------------------|
| 30 | 3380 | 22300 | Serveis transport actes organitzats per l'Ajuntament | | 1.000,00 | 170,61 | 170,61 | 17,06 | 170,61 | 17,06 | 170,61 | 100,00 | | 829,39 |
| 30 | 3380 | 22400 | Assegurances Festes populars i altres esdeveniments | | 1.000,00 | 1.020,72 | 1.020,72 | 102,07 | 1.020,72 | 102,07 | 1.020,72 | 100,00 | | -20,72 |
| 30 | 3380 | 22500 | Tributs estatals. | | 100,00 | 7,10 | 7,10 | 7,10 | 7,10 | 7,10 | 7,10 | 100,00 | | 92,90 |
| 30 | 3380 | 22609 | Festes populars i altres esdeveniments | 46.608,75 | 146.608,75 | 155.714,78 | 153.067,77 | 104,41 | 68.394,59 | 46,65 | 68.394,59 | 100,00 | | 78.214,16 |
| 30 | 3380 | 22799 | Serveis de suport en actes organitzats per l'Ajuntament | | 5.000,00 | 597,08 | 597,08 | 11,94 | 597,08 | 11,94 | 597,08 | 100,00 | | 4.402,92 |
| | | | Total Programa 3380 | | 107.100,00 | 157.510,29 | 154.863,28 | 100,75 | 70.190,10 | 45,66 | 70.190,10 | 100,00 | | 83.518,65 |
| | | | Total Orgànica 30 | 194.072,95 | 2.150.697,95 | 716.878,18 | 688.905,39 | 32,03 | 412.175,14 | 19,16 | 408.870,46 | 99,20 | 3.304,68 | 1.738.522,81 |
| | | | Suma | | 10.586.275,00 | 9.766.253,94 | 8.309.472,99 | 53,34 | 4.864.475,00 | 31,23 | 4.807.968,00 | 98,84 | 56.507,00 | 10.713.713,79 |

ESTAT D'EXECUCIÓ DES DE 1/1/2022 FINS A 31/8/2022

| Org. | Classificació Prog. Econ. | DENOMINACIÓ DE LES APLICACIONS | Crèdits inicials | Modificacions | Crèdits totals | Despeses autoritzades | Desp. Compromeses | Comp/Cto | Obligacions reconegudes | Obl/Ctos | Pag. líquids | Pag/Obl | Pendent de pag. | Estat d'execució |
|------|------------------------------|---|------------------|---------------|----------------|--------------------------|----------------------|----------|----------------------------|----------|--------------|---------|--------------------|---------------------|
| 31 | 3322 12000 | Retribucions bàsiques funcionaris arxiu municipal Grup A1 | 16.400,00 | | 16.400,00 | 6.668,73 | 6.668,73 | 40,66 | 6.668,73 | 40,66 | 6.668,73 | 100,00 | | 9.731,27 |
| 31 | 3322 12003 | Retribucions bàsiques funcionaris arxiu municipal Grup C1 | 22.100,00 | | 22.100,00 | 13.077,51 | 13.077,51 | 59,17 | 13.077,51 | 59,17 | 13.077,51 | 100,00 | | 9.022,49 |
| 31 | 3322 12006 | Triennis funcionaris arxiu municipal | 15.700,00 | | 15.700,00 | 7.641,31 | 7.641,31 | 48,67 | 7.641,31 | 48,67 | 7.641,31 | 100,00 | | 8.058,69 |
| 31 | 3322 12100 | Complement de destinació funcionaris arxiu municipal | 19.000,00 | | 19.000,00 | 9.745,89 | 9.745,89 | 51,29 | 9.745,89 | 51,29 | 9.745,89 | 100,00 | | 9.254,11 |
| 31 | 3322 12101 | Complement específic funcionaris arxiu municipal | 33.500,00 | | 33.500,00 | 17.616,94 | 17.616,94 | 52,59 | 17.616,94 | 52,59 | 17.616,94 | 100,00 | | 15.883,06 |
| 31 | 3322 12105 | Complement per IT funcionaris arxiu | 100,00 | | 100,00 | 13.669,57 | 13.669,57 | 3.669,57 | 13.669,57 | 3.669,57 | 13.669,57 | 100,00 | | -13.569,57 |
| 31 | 3322 15100 | Gratificacions personal arxiu | 1.000,00 | | 1.000,00 | 2.380,00 | 2.380,00 | 238,00 | 2.380,00 | 238,00 | 2.380,00 | 100,00 | | -1.380,00 |
| 31 | 3322 16000 | Seguretat social personal arxiu municipal | 29.100,00 | | 29.100,00 | 16.060,93 | 16.060,93 | 55,19 | 16.060,93 | 55,19 | 15.778,46 | 98,24 | 282,47 | 13.039,07 |
| 31 | 3322 16209 | Ajuts conveni | 100,00 | | 100,00 | | | | | | | | | 100,00 |
| 31 | 3322 20500 | Arrendament equips comunicacions arxiu municipal | 1.000,00 | | 1.000,00 | | | | | | | | | 1.000,00 |
| 31 | 3322 21200 | Conservació edifici arxiu municipal | 1.000,00 | | 1.000,00 | 2.437,36 | 2.437,36 | 243,74 | 1.751,53 | 175,15 | 1.751,53 | 100,00 | | -751,53 |
| 31 | 3322 21300 | Manteniment ascensor arxiu | 1.200,00 | 61,51 | 1.261,51 | 615,09 | 615,09 | 48,76 | 369,02 | 29,25 | 369,02 | 100,00 | | 892,49 |
| 31 | 3322 21303 | Manteniment sistemes climatització arxiu municipal | 2.700,00 | | 2.700,00 | 4.807,15 | 4.807,15 | 178,04 | | | | | | 2.700,00 |
| 31 | 3322 21501 | Manteniment equips oficina arxiu | 1.000,00 | | 1.000,00 | 389,13 | 389,13 | 38,91 | 389,13 | 38,91 | 389,13 | 100,00 | | 610,87 |
| 31 | 3322 21600 | Manteniment programari informàtic arxiu | 5.075,00 | | 5.075,00 | 7.379,49 | 7.379,49 | 145,41 | 349,64 | 6,89 | 349,64 | 100,00 | | 4.725,36 |
| 31 | 3322 22000 | Material divers arxiu municipal | 1.875,00 | | 1.875,00 | 333,96 | 333,96 | 17,81 | 333,96 | 17,81 | 333,96 | 100,00 | | 1.541,04 |
| 31 | 3322 22002 | Material informàtic no inventariable arxiu | 1.500,00 | | 1.500,00 | 653,42 | 653,42 | 43,56 | | | | | | 1.500,00 |
| 31 | 3322 22100 | Subministrament elèctric arxiu municipal | 10.000,00 | 286,14 | 10.286,14 | 12.786,14 | 12.786,14 | 124,30 | 4.011,27 | 39,00 | 4.011,27 | 100,00 | | 6.274,87 |
| | | Suma | 10.748.625,00 | 4.992.261,44 | 15.740.886,44 | 9.882.516,56 | 8.425.735,61 | 53,53 | 4.958.540,43 | 31,50 | 4.901.750,96 | 98,85 | 56.789,47 | 10.782.346,01 |

ESTAT D'EXECUCIÓ DES DE 1/1/2022 FINS A 31/8/2022

| Org. | Classificació Prog. Econ. | DENOMINACIÓ DE LES APLICACIONS | Crèdits inicials | Modificacions | Crèdits totals | Despeses autoritzades | Desp. Compromeses | Comp/Cto | Obligacions reconegudes | Obl/Ctos | Pag. líquids | Pag/Obl | Pendent de pag. | Estat d'execució |
|------|------------------------------|--|------------------|---------------|----------------|--------------------------|----------------------|----------|----------------------------|----------|--------------|---------|--------------------|---------------------|
| 31 | 3322 22101 | Subministrament aigua arxiu municipal | 850,00 | | 850,00 | 850,00 | 850,00 | 100,00 | 123,18 | 14,49 | 123,18 | 100,00 | | 726,82 |
| 31 | 3322 22102 | Subministrament gas dependències arxiu municipal | 2.500,00 | | 2.500,00 | 2.500,00 | 2.500,00 | 100,00 | 1.191,83 | 47,67 | 1.191,83 | 100,00 | | 1.308,17 |
| 31 | 3322 22199 | Despeses funcionament arxiu municipal | 100,00 | | 100,00 | 36,30 | 36,30 | 36,30 | 36,30 | 36,30 | 36,30 | 100,00 | | 63,70 |
| 31 | 3322 22200 | Despeses telèfon arxiu municipal | 1.500,00 | | 1.500,00 | 1.500,00 | 1.500,00 | 100,00 | 622,54 | 41,50 | 622,54 | 100,00 | | 877,46 |
| 31 | 3322 22606 | Activitats de difusió de l'arxiu municipal | 6.700,00 | | 6.700,00 | 1.297,03 | 1.297,03 | 19,36 | 1.297,03 | 19,36 | 1.297,03 | 100,00 | | 5.402,97 |
| 31 | 3322 22700 | Contracte neteja edifici arxiu municipal | 4.700,00 | | 4.700,00 | 4.700,00 | 4.700,00 | 100,00 | 2.794,35 | 59,45 | 2.794,35 | 100,00 | | 1.905,65 |
| 31 | 3322 22704 | Serveis de suport a l'arxiu municipal | 28.500,00 | | 28.500,00 | 6.686,61 | 6.686,61 | 23,46 | 6.686,61 | 23,46 | 6.686,61 | 100,00 | | 21.813,39 |
| 31 | 3322 23120 | Dietes personal arxiu municipal | 200,00 | | 200,00 | | | | | | | | | 200,00 |
| | | Total Programa 3322 | 207.400,00 | 347,65 | 207.747,65 | 133.832,56 | 133.832,56 | 64,42 | 106.817,27 | 51,42 | 106.534,80 | 99,74 | 282,47 | 100.930,38 |
| 31 | 3340 22706 | Edicions municipals | 3.000,00 | | 3.000,00 | | | | | | | | | 3.000,00 |
| 31 | 3340 48100 | Promoció investigació històrica | 3.000,00 | 750,00 | 3.750,00 | 750,00 | 750,00 | 20,00 | 750,00 | 20,00 | 750,00 | 100,00 | | 3.000,00 |
| | | Total Programa 3340 | 6.000,00 | 750,00 | 6.750,00 | 750,00 | 750,00 | 11,11 | 750,00 | 11,11 | 750,00 | 100,00 | | 6.000,00 |
| 31 | 3360 22799 | Explotació fons Cardona | 1.000,00 | | 1.000,00 | | | | | | | | | 1.000,00 |
| | | Total Programa 3360 | 1.000,00 | | 1.000,00 | | | 0,00 | | 0,00 | | 0,00 | | 1.000,00 |
| | | Total Orgànica 31 | 214.400,00 | 1.097,65 | 215.497,65 | 134.582,56 | 134.582,56 | 62,45 | 107.567,27 | 49,92 | 107.284,80 | 99,74 | 282,47 | 107.930,38 |
| | | Suma | 10.800.675,00 | 4.993.011,44 | 15.793.686,44 | 9.900.836,50 | 8.444.055,55 | 53,46 | 4.972.042,27 | 31,48 | 4.915.252,80 | 98,86 | 56.789,47 | 10.821.644,17 |

ESTAT D'EXECUCIÓ DES DE 1/1/2022 FINS A 31/8/2022

| Org. | Classificació Prog. Econ. | DENOMINACIÓ DE LES APLICACIONS | Crèdits inicials | Modificacions | Crèdits totals | Despeses autoritzades | Desp. Compromeses | Comp/Cto | Obligacions reconegudes | Obl/Ctos | Pag. líquids | Pag/Obl | Pendent de pag. | Estat d'execució |
|------|------------------------------|---|------------------|---------------|----------------|--------------------------|----------------------|-----------|----------------------------|-----------|--------------|---------|--------------------|---------------------|
| 40 | 3400 12003 | Retribucions bàsiques funcionaris àrea esports Grup C1 | 11.100,00 | | 11.100,00 | 7.128,49 | 7.128,49 | 64,22 | 7.128,49 | 64,22 | 7.128,49 | 100,00 | | 3.971,51 |
| 40 | 3400 12006 | Triennis funcionaris esports | 4.100,00 | | 4.100,00 | 2.608,02 | 2.608,02 | 63,61 | 2.608,02 | 63,61 | 2.608,02 | 100,00 | | 1.491,98 |
| 40 | 3400 12100 | Complement de destinació funcionaris esports | 5.500,00 | | 5.500,00 | 3.517,65 | 3.517,65 | 63,96 | 3.517,65 | 63,96 | 3.517,65 | 100,00 | | 1.982,35 |
| 40 | 3400 12101 | Complement específic funcionaris esports | 12.900,00 | | 12.900,00 | 8.342,55 | 8.342,55 | 64,67 | 8.342,55 | 64,67 | 8.342,55 | 100,00 | | 4.557,45 |
| 40 | 3400 12105 | Complement per IT funcionaris àrea esports | 100,00 | | 100,00 | | | | | | | | | 100,00 |
| 40 | 3400 13000 | Retribucions bàsiques personal laboral esports | 37.300,00 | | 37.300,00 | 17.804,65 | 17.804,65 | 47,73 | 17.804,65 | 47,73 | 17.804,65 | 100,00 | | 19.495,35 |
| 40 | 3400 13001 | Gratificacions personal laboral àrea esports | 6.175,00 | | 6.175,00 | 8.427,59 | 8.427,59 | 136,48 | 8.427,59 | 136,48 | 8.427,59 | 100,00 | | -2.252,59 |
| 40 | 3400 13002 | Altres remuneracions personal laboral esports | 47.000,00 | | 47.000,00 | 29.506,90 | 29.506,90 | 62,78 | 29.506,90 | 62,78 | 29.506,90 | 100,00 | | 17.493,10 |
| 40 | 3400 13005 | Complements per IT laborals àrea esports | 100,00 | | 100,00 | 1.949,35 | 1.949,35 | 1.949,35 | 1.949,35 | 1.949,35 | 1.949,35 | 100,00 | | -1.849,35 |
| 40 | 3400 13099 | Complement de dedicació especial. | 8.600,00 | | 8.600,00 | 5.485,59 | 5.485,59 | 63,79 | 5.485,59 | 63,79 | 5.485,59 | 100,00 | | 3.114,41 |
| 40 | 3400 13100 | Retribucions personal laboral temporal àrea esports | 19.700,00 | | 19.700,00 | 15.611,58 | 15.611,58 | 79,25 | 15.611,58 | 79,25 | 15.611,58 | 100,00 | | 4.088,42 |
| 40 | 3400 13101 | Gratificacions personal laboral temporal àrea esports | 100,00 | | 100,00 | 10.692,11 | 10.692,11 | 10.692,11 | 10.692,11 | 10.692,11 | 10.692,11 | 100,00 | | -10.592,11 |
| 40 | 3400 13102 | Altres retribucions personal laboral temporal àrea esports | 23.500,00 | | 23.500,00 | 21.518,73 | 21.518,73 | 91,57 | 21.518,73 | 91,57 | 21.518,73 | 100,00 | | 1.981,27 |
| 40 | 3400 13105 | Complement IT laborals temporals àrea esports | 100,00 | | 100,00 | 351,07 | 351,07 | 351,07 | 351,07 | 351,07 | 351,07 | 100,00 | | -251,07 |
| 40 | 3400 15000 | Complement Productivitat funcionaris àrea esports | 100,00 | | 100,00 | | | | | | | | | 100,00 |
| 40 | 3400 15100 | Gratificacions personal funcionari àrea esports | 4.500,00 | | 4.500,00 | 562,50 | 562,50 | 12,50 | 562,50 | 12,50 | 562,50 | 100,00 | | 3.937,50 |
| 40 | 3400 16000 | Seguretat social personal esports | 64.100,00 | | 64.100,00 | 40.183,79 | 40.183,79 | 62,69 | 40.183,79 | 62,69 | 34.732,21 | 86,43 | 5.451,58 | 23.916,21 |
| | | Suma | 11.045.650,00 | 4.993.011,44 | 16.038.661,44 | 10.074.527,07 | 8.617.746,12 | 53,73 | 5.145.732,84 | 32,08 | 5.083.491,79 | 98,79 | 62.241,05 | 10.892.928,60 |

ESTAT D'EXECUCIÓ DES DE 1/1/2022 FINS A 31/8/2022

| Org. | Classificació Prog. Econ. | DENOMINACIÓ DE LES APLICACIONS | Crèdits inicials | Modificacions | Crèdits totals | Despeses autoritzades | Desp. Compromeses | Comp/Cto | Obligacions reconegudes | Obl/Ctos | Pag. líquids | Pag/Obl | Pendent de pag. | Estat d'execució |
|------|------------------------------|--|------------------|---------------|----------------|--------------------------|----------------------|----------|----------------------------|----------|--------------|---------|--------------------|---------------------|
| 40 | 3422 21200 | Conservació poliesportiu Germans Margall | 10.000,00 | | 10.000,00 | 3.912,25 | 3.912,25 | 39,12 | 3.531,79 | 35,32 | 3.531,79 | 100,00 | | 6.468,21 |
| 40 | 3422 21300 | Manteniment ascensor poliesportiu Germans Margall | 1.500,00 | 61,51 | 1.561,51 | 615,09 | 615,09 | 39,39 | 553,53 | 35,45 | 553,53 | 100,00 | | 1.007,98 |
| 40 | 3422 21303 | Manteniment sistemes climatització polisp. Germans Margall | 2.000,00 | | 2.000,00 | 627,53 | 627,53 | 31,38 | | | | | | 2.000,00 |
| 40 | 3422 22100 | Subministrament elèctric poliesportiu Germans Margall | 15.000,00 | | 15.000,00 | 15.000,00 | 15.000,00 | 100,00 | 6.490,73 | 43,27 | 6.490,73 | 100,00 | | 8.509,27 |
| 40 | 3422 22101 | Subministrament aigua poliesportiu Germans Margall | 3.000,00 | | 3.000,00 | 3.000,00 | 3.000,00 | 100,00 | 1.247,58 | 41,59 | 1.247,58 | 100,00 | | 1.752,42 |
| 40 | 3422 22102 | Subministrament gas poliesportiu Germans Margall | 13.500,00 | | 13.500,00 | 13.500,00 | 13.500,00 | 100,00 | 11.098,23 | 82,21 | 11.098,23 | 100,00 | | 2.401,77 |
| 40 | 3422 22199 | Despeses funcionament poliesportiu Germans Margall | 1.250,00 | | 1.250,00 | 89,22 | 89,22 | 7,14 | 89,22 | 7,14 | 89,22 | 100,00 | | 1.160,78 |
| 40 | 3422 22200 | Despeses telèfon poliesportiu Germans Margall | 500,00 | | 500,00 | 500,00 | 500,00 | 100,00 | | | | | | 500,00 |
| 40 | 3422 22700 | Contracte neteja edifici poliesportiu Germans Margall | 32.250,00 | | 32.250,00 | 32.452,26 | 32.452,26 | 100,63 | 18.918,51 | 58,66 | 18.918,51 | 100,00 | | 13.331,49 |
| | | Total Programa 3422 | 79.000,00 | 61,51 | 79.061,51 | 69.696,35 | 69.696,35 | 88,15 | 41.929,59 | 53,03 | 41.929,59 | 100,00 | | 37.131,92 |
| 40 | 3423 21200 | Conservació piscina municipal | 5.000,00 | | 5.000,00 | 6.965,62 | 6.965,62 | 139,31 | 6.965,62 | 139,31 | 6.965,62 | 100,00 | | -1.965,62 |
| 40 | 3423 22100 | Subministrament elèctric piscina municipal | 3.000,00 | | 3.000,00 | 3.000,00 | 3.000,00 | 100,00 | | | | | | 3.000,00 |
| 40 | 3423 22101 | Subministrament aigua piscina municipal | 5.000,00 | | 5.000,00 | 5.000,00 | 5.000,00 | 100,00 | | | | | | 5.000,00 |
| 40 | 3423 22199 | Despeses funcionament piscina municipal | 4.500,00 | | 4.500,00 | 3.536,26 | 3.536,26 | 78,58 | 3.536,26 | 78,58 | 3.536,26 | 100,00 | | 963,74 |
| 40 | 3423 22200 | Despeses telèfon piscina municipal | 475,00 | 9,10 | 484,10 | 484,10 | 484,10 | 100,00 | 54,64 | 11,29 | 54,64 | 100,00 | | 429,46 |
| 40 | 3423 22700 | Contracte neteja edifici piscina municipal | 2.900,00 | | 2.900,00 | 2.900,00 | 2.900,00 | 100,00 | 2.900,00 | 100,00 | 2.900,00 | 100,00 | | |
| 40 | 3423 22799 | Contracte gestió piscina municipal | 32.700,00 | | 32.700,00 | 40.859,56 | 40.859,56 | 124,95 | | | | | | 32.700,00 |
| | | Suma | 11.317.000,00 | 5.606.316,15 | 16.923.316,15 | 10.484.687,34 | 8.982.906,39 | 53,08 | 5.385.335,77 | 31,82 | 5.323.094,72 | 98,84 | 62.241,05 | 11.537.980,38 |

ESTAT D'EXECUCIÓ DES DE 1/1/2022 FINS A 31/8/2022

| Org. | Classificació Prog. Econ. | DENOMINACIÓ DE LES APLICACIONS | Crèdits inicials | Modificacions | Crèdits totals | Despeses autoritzades | Desp. Compromeses | Comp/Cto | Obligacions reconegudes | Obl/Ctos | Pag. líquids | Pag/Obl | Pendent de pag. | Estat d'execució | |
|------|---------------------------|--------------------------------|---|----------------------|---------------------|-----------------------|----------------------|---------------------|-------------------------|---------------------|--------------|---------------------|-----------------|------------------|----------------------|
| 40 | 3423 | 47900 | Aportació equilibri econòmic Complex esportiu Mes Malgrat | 100,00 | 150.725,00 | 150.825,00 | 150.807,38 | 150.807,38 | 99,99 | 150.807,38 | 99,99 | 150.807,38 | 100,00 | 17,62 | |
| | | | Total Programa 3423 | 53.675,00 | 150.734,10 | 204.409,10 | 213.552,92 | 213.552,92 | 104,47 | 164.263,90 | 80,36 | 164.263,90 | 100,00 | 40.145,20 | |
| 40 | 3424 | 21200 | Conservació camp futbol municipal | 10.000,00 | | 10.000,00 | 8.749,88 | 8.749,88 | 87,50 | 7.423,26 | 74,23 | 7.423,26 | 100,00 | 2.576,74 | |
| 40 | 3424 | 21303 | Manteniment sistemes climatització camp futbol | 1.500,00 | | 1.500,00 | 313,77 | 313,77 | 20,92 | | | | | 1.500,00 | |
| 40 | 3424 | 22100 | Subministrament elèctric camp de futbol municipal | 18.000,00 | 1.282,27 | 19.282,27 | 19.282,27 | 19.282,27 | 100,00 | 8.484,47 | 44,00 | 8.484,47 | 100,00 | 10.797,80 | |
| 40 | 3424 | 22101 | Subministrament aigua camp futbol municipal | 4.500,00 | | 4.500,00 | 4.500,00 | 4.500,00 | 100,00 | 4.056,53 | 90,15 | 4.056,53 | 100,00 | 443,47 | |
| 40 | 3424 | 22102 | Subministrament gas camp futbol municipal | 5.000,00 | | 5.000,00 | 5.000,00 | 5.000,00 | 100,00 | 1.906,43 | 38,13 | 1.906,43 | 100,00 | 3.093,57 | |
| 40 | 3424 | 22199 | Despeses funcionament camp futbol municipal | 1.000,00 | | 1.000,00 | 61,33 | 61,33 | 6,13 | 61,33 | 6,13 | 61,33 | 100,00 | 938,67 | |
| 40 | 3424 | 22200 | Despeses telèfon camp futbol municipal | 1.000,00 | 89,17 | 1.089,17 | 1.089,17 | 1.089,17 | 100,00 | 329,76 | 30,28 | 329,76 | 100,00 | 759,41 | |
| 40 | 3424 | 22700 | Contracte neteja edifici camp futbol municipal | 23.800,00 | | 23.800,00 | 24.915,97 | 24.915,97 | 104,69 | 13.365,52 | 56,16 | 13.365,52 | 100,00 | 10.434,48 | |
| | | | Total Programa 3424 | 64.800,00 | 1.371,44 | 66.171,44 | 63.912,39 | 63.912,39 | 96,59 | 35.627,30 | 53,84 | 35.627,30 | 100,00 | 30.544,14 | |
| 40 | 3425 | 21200 | Conservació pistes atletisme | 2.000,00 | | 2.000,00 | 690,80 | 690,80 | 34,54 | 498,35 | 24,92 | 498,35 | 100,00 | 1.501,65 | |
| 40 | 3425 | 22100 | Subministrament elèctric pistes atletisme | 2.750,00 | | 2.750,00 | 3.750,00 | 3.750,00 | 136,36 | 184,50 | 6,71 | 184,50 | 100,00 | 2.565,50 | |
| 40 | 3425 | 22199 | Despeses funcionament pistes atletisme | 1.000,00 | | 1.000,00 | | | | | | | | 1.000,00 | |
| 40 | 3425 | 22200 | Despeses telèfon alarma Pistes Atletisme | 100,00 | | 100,00 | 100,00 | 100,00 | 100,00 | | | | | 100,00 | |
| 40 | 3425 | 22700 | Contracte neteja edifici pistes atletisme | 3.350,00 | | 3.350,00 | 3.350,00 | 3.350,00 | 100,00 | 2.193,00 | 65,46 | 2.193,00 | 100,00 | 1.157,00 | |
| | | | Total Programa 3425 | 9.200,00 | | 9.200,00 | 7.890,80 | 7.890,80 | 85,77 | 2.875,85 | 31,26 | 2.875,85 | 100,00 | 6.324,15 | |
| 40 | 3426 | 21200 | Conservació pistes botxes | 1.500,00 | | 1.500,00 | 296,75 | 296,75 | 19,78 | 154,88 | 10,33 | 154,88 | 100,00 | 1.345,12 | |
| 40 | 3426 | 22100 | Subministrament elèctric pistes botxes | 1.800,00 | | 1.800,00 | 1.800,00 | 1.800,00 | 100,00 | 270,06 | 15,00 | 270,06 | 100,00 | 1.529,94 | |
| | | | Suma | 11.394.300,00 | 5.607.687,59 | 17.001.987,59 | 10.558.587,28 | 9.056.806,33 | 53,27 | 5.424.263,86 | 31,90 | 5.362.022,81 | 98,85 | 62.241,05 | 11.577.723,73 |

ESTAT D'EXECUCIÓ DES DE 1/1/2022 FINS A 31/8/2022

| Org. | Classificació Prog. Econ. | DENOMINACIÓ DE LES APLICACIONS | Crèdits inicials | Modificacions | Crèdits totals | Despeses autoritzades | Desp. Compromeses | Comp/Cto | Obligacions reconegudes | Obl/Ctos | Pag. líquids | Pag/Obl | Pendent de pag. | Estat d'execució | | |
|------|------------------------------|-----------------------------------|--|---------------|----------------|--------------------------|----------------------|---------------|----------------------------|------------|--------------|------------|--------------------|---------------------|------------|---------------|
| 40 | 3426 | 22101 | Subministrament aigua pistes botxes | | 800,00 | 800,00 | 800,00 | 100,00 | 293,65 | 36,71 | 293,65 | 100,00 | | 506,35 | | |
| | | | Total Programa 3426 | | 4.100,00 | 2.896,75 | 2.896,75 | 70,65 | 718,59 | 17,53 | 718,59 | 100,00 | | 3.381,41 | | |
| 40 | 3427 | 21200 | Conservació i manteniment edifici GEM | | 100,00 | 100,00 | | | | | | | | 100,00 | | |
| 40 | 3427 | 22100 | Subministrament elèctric edifici GEM | | 1.500,00 | 1.500,00 | 1.500,00 | 100,00 | 9,66 | 0,64 | 9,66 | 100,00 | | 1.490,34 | | |
| 40 | 3427 | 22101 | Subministrament aigua local GEM | | 400,00 | 400,00 | 400,00 | 100,00 | 59,91 | 14,98 | 59,91 | 100,00 | | 340,09 | | |
| | | | Total Programa 3427 | | 2.000,00 | 1.900,00 | 1.900,00 | 95,00 | 69,57 | 3,48 | 69,57 | 100,00 | | 1.930,43 | | |
| 40 | 3428 | 22700 | Servei neteja pista polivalent | | 13.425,00 | 5.842,19 | 5.842,19 | 43,52 | 3.133,89 | 23,34 | 3.133,89 | 100,00 | | 10.291,11 | | |
| | | | Total Programa 3428 | | 13.425,00 | 5.842,19 | 5.842,19 | 43,52 | 3.133,89 | 23,34 | 3.133,89 | 100,00 | | 10.291,11 | | |
| | | | Total Orgànica 40 | 614.676,15 | 609.850,00 | 1.224.526,15 | 666.292,97 | 621.292,97 | 50,74 | 455.718,70 | 37,22 | 450.267,12 | 98,80 | 5.451,58 | 768.807,45 | |
| | | | Suma | | 11.410.525,00 | 5.607.687,59 | 17.018.212,59 | 10.567.129,47 | 9.065.348,52 | 53,27 | 5.427.760,97 | 31,89 | 5.365.519,92 | 98,85 | 62.241,05 | 11.590.451,62 |

ESTAT D'EXECUCIÓ DES DE 1/1/2022 FINS A 31/8/2022

| Org. | Classificació Prog. Econ. | DENOMINACIÓ DE LES APLICACIONS | Crèdits inicials | Modificacions | Crèdits totals | Despeses autoritzades | Desp. Compromeses | Comp/Cto | Obligacions reconegudes | Obl/Ctos | Pag. líquids | Pag/Obl | Pendent de pag. | Estat d'execució |
|------|------------------------------|--|------------------|---------------|----------------|--------------------------|----------------------|----------|----------------------------|----------|--------------|---------|--------------------|---------------------|
| 50 | 3200 48900 | Ajuts mobilitat joves estudiants | 3.000,00 | | 3.000,00 | 3.000,00 | | | | | | | | 3.000,00 |
| | | Total Programa 3200 | 3.000,00 | | 3.000,00 | 3.000,00 | | 0,00 | | 0,00 | | 0,00 | | 3.000,00 |
| 50 | 3340 22200 | Despeses telèfon Joventut | 100,00 | | 100,00 | 200,00 | 200,00 | 200,00 | 98,56 | 98,56 | 98,56 | 100,00 | | 1,44 |
| 50 | 3340 22699 | Activitats infància i joventut | 25.000,00 | 25.640,00 | 50.640,00 | 28.773,53 | 28.773,53 | 56,82 | 26.954,35 | 53,23 | 26.954,35 | 100,00 | | 23.685,65 |
| 50 | 3340 22700 | Serveis neteja Immaculada | 4.025,00 | | 4.025,00 | 4.025,00 | 4.025,00 | 100,00 | 2.904,55 | 72,16 | 2.904,55 | 100,00 | | 1.120,45 |
| 50 | 3340 22799 | Altres treballs realitzats per altres empreses i profess. | | | | | | | | | | | | |
| 50 | 3340 25500 | Consell comarcal: serveis de suport a la joventut | 1.775,00 | | 1.775,00 | | | | | | | | | 1.775,00 |
| 50 | 3340 48900 | Conveni colla diables Ratspenatsinfernals | 9.500,00 | | 9.500,00 | 9.500,00 | 9.500,00 | 100,00 | 2.850,00 | 30,00 | 2.850,00 | 100,00 | | 6.650,00 |
| | | Total Programa 3340 | 40.400,00 | 25.640,00 | 66.040,00 | 42.498,53 | 42.498,53 | 64,35 | 32.807,46 | 49,68 | 32.807,46 | 100,00 | | 33.232,54 |
| 50 | 3370 22100 | Energia elèctrica local agrupació escoltes | 3.000,00 | | 3.000,00 | 3.000,00 | 3.000,00 | 100,00 | 610,88 | 20,36 | 610,88 | 100,00 | | 2.389,12 |
| 50 | 3370 22101 | Subministrament aigua local escoltes | 300,00 | | 300,00 | 300,00 | 300,00 | 100,00 | | | | | | 300,00 |
| 50 | 3370 63200 | Adequació Immaculada Espai Jove | 200.000,00 | | 200.000,00 | 4.840,00 | 4.840,00 | 2,42 | | | | | | 200.000,00 |
| | | Total Programa 3370 | 203.300,00 | | 203.300,00 | 8.140,00 | 8.140,00 | 4,00 | 610,88 | 0,30 | 610,88 | 100,00 | | 202.689,12 |
| 50 | 3371 12004 | Retribucions bàsiques joventut | 9.400,00 | | 9.400,00 | 5.883,74 | 5.883,74 | 62,59 | 5.883,74 | 62,59 | 5.883,74 | 100,00 | | 3.516,26 |
| 50 | 3371 12006 | Triennis Joventut | 3.100,00 | | 3.100,00 | 1.056,53 | 1.056,53 | 34,08 | 1.056,53 | 34,08 | 1.056,53 | 100,00 | | 2.043,47 |
| 50 | 3371 12100 | Complement de destinació Joventut | 4.800,00 | | 4.800,00 | 2.998,16 | 2.998,16 | 62,46 | 2.998,16 | 62,46 | 2.998,16 | 100,00 | | 1.801,84 |
| 50 | 3371 12101 | Complement específic Joventut | 10.300,00 | | 10.300,00 | 6.430,33 | 6.430,33 | 62,43 | 6.430,33 | 62,43 | 6.430,33 | 100,00 | | 3.869,67 |
| 50 | 3371 12105 | Complement per IT funcionaris Joventut | 100,00 | | 100,00 | 372,19 | 372,19 | 372,19 | 372,19 | 372,19 | 372,19 | 100,00 | | -272,19 |
| 50 | 3371 15100 | Gratificacions joventut | 100,00 | | 100,00 | 1.392,50 | 1.392,50 | 1.392,50 | 1.392,50 | 1.392,50 | 1.392,50 | 100,00 | | -1.292,50 |
| 50 | 3371 16000 | Seguretat Social personal joventut | 7.900,00 | | 7.900,00 | 4.528,34 | 4.528,34 | 57,32 | 4.528,34 | 57,32 | 3.910,92 | 86,37 | 617,42 | 3.371,66 |
| 50 | 3371 16209 | Ajuts conveni | 100,00 | | 100,00 | | | | | | | | | 100,00 |
| | | Suma | 11.693.025,00 | 5.633.327,59 | 17.326.352,59 | 10.643.429,79 | 9.138.648,84 | 52,74 | 5.483.841,10 | 31,65 | 5.420.982,63 | 98,85 | 62.858,47 | 11.842.511,49 |

ESTAT D'EXECUCIÓ DES DE 1/1/2022 FINS A 31/8/2022

| Org. | Classificació | | DENOMINACIÓ DE LES APLICACIONS | Crèdits inicials | Modificacions | Crèdits totals | Despeses autoritzades | Desp. Compromeses | Comp/Cto | Obligacions reconegudes | Obl/Ctos | Pag. líquids | Pag/Obl | Pendent de pag. | Estat d'execució |
|------|---------------|-------|--|------------------|---------------|----------------|-----------------------|-------------------|----------|-------------------------|----------|--------------|---------|-----------------|------------------|
| | Prog. | Econ. | | | | | | | | | | | | | |
| 50 | 3371 | 23120 | Dietes personal àrea de joventut | 100,00 | | 100,00 | 17,20 | 17,20 | 17,20 | 17,20 | 17,20 | 17,20 | 100,00 | | 82,80 |
| 50 | 3371 | 48900 | Transferències àrea joventut | 4.500,00 | | 4.500,00 | 4.500,00 | | | | | | | | 4.500,00 |
| | | | Total Programa 3371 | 40.400,00 | | 40.400,00 | 27.178,99 | 22.678,99 | 56,14 | 22.678,99 | 56,14 | 22.061,57 | 97,28 | 617,42 | 17.721,01 |
| 50 | 3380 | 22400 | Assegurances activitats festes populars joventut | 1.725,00 | | 1.725,00 | 3.017,15 | 3.017,15 | 174,91 | 3.017,15 | 174,91 | 3.017,15 | 100,00 | | -1.292,15 |
| 50 | 3380 | 22609 | Festes populars joventut | 55.000,00 | 100.700,00 | 155.700,00 | 151.705,22 | 151.705,22 | 97,43 | 1.811,40 | 1,16 | 1.811,40 | 100,00 | | 153.888,60 |
| | | | Total Programa 3380 | 56.725,00 | 100.700,00 | 157.425,00 | 154.722,37 | 154.722,37 | 98,28 | 4.828,55 | 3,07 | 4.828,55 | 100,00 | | 152.596,45 |
| | | | Total Orgànica 50 | 343.825,00 | 126.340,00 | 470.165,00 | 235.539,89 | 228.039,89 | 48,50 | 60.925,88 | 12,96 | 60.308,46 | 98,99 | 617,42 | 409.239,12 |
| | | | Suma | 11.754.350,00 | 5.734.027,59 | 17.488.377,59 | 10.802.669,36 | 9.293.388,41 | 53,14 | 5.488.686,85 | 31,38 | 5.425.828,38 | 98,85 | 62.858,47 | 11.999.690,74 |

ESTAT D'EXECUCIÓ DES DE 1/1/2022 FINS A 31/8/2022

| Org. | Classificació Prog. Econ. | DENOMINACIÓ DE LES APLICACIONS | Crèdits inicials | Modificacions | Crèdits totals | Despeses autoritzades | Desp. Compromeses | Comp/Cto | Obligacions reconegudes | Obl/Ctos | Pag. líquids | Pag/Obl | Pendent de pag. | Estat d'execució |
|------|------------------------------|--|------------------|---------------|----------------|--------------------------|----------------------|----------|----------------------------|----------|--------------|---------|--------------------|---------------------|
| 65 | 9200 12000 | Retribucions bàsiques funcionaris serveis persona Grup A1 | 16.400,00 | | 16.400,00 | 9.022,23 | 9.022,23 | 55,01 | 9.022,23 | 55,01 | 9.022,23 | 100,00 | | 7.377,77 |
| 65 | 9200 12003 | Retribucions bàsiques funcionaris serveis generals C1 | 11.100,00 | | 11.100,00 | 6.351,19 | 6.351,19 | 57,22 | 6.351,19 | 57,22 | 6.351,19 | 100,00 | | 4.748,81 |
| 65 | 9200 12006 | Triennis funcionaris àrea serveis a la persona | 7.300,00 | | 7.300,00 | 3.907,07 | 3.907,07 | 53,52 | 3.907,07 | 53,52 | 3.907,07 | 100,00 | | 3.392,93 |
| 65 | 9200 12100 | Complement de destinació funcionaris àrea serveis persona | 13.500,00 | | 13.500,00 | 7.505,62 | 7.505,62 | 55,60 | 7.505,62 | 55,60 | 7.505,62 | 100,00 | | 5.994,38 |
| 65 | 9200 12101 | Complement específic funcionaris àrea serveis a la persona | 45.400,00 | | 45.400,00 | 25.073,46 | 25.073,46 | 55,23 | 25.073,46 | 55,23 | 25.073,46 | 100,00 | | 20.326,54 |
| 65 | 9200 12105 | Complement per IT funcionaris serv a la persona | 100,00 | | 100,00 | 8.269,02 | 8.269,02 | 8.269,02 | 8.269,02 | 8.269,02 | 8.269,02 | 100,00 | | -8.169,02 |
| 65 | 9200 13000 | Retribucions bàsiques personal laboral serveis a la persona | 28.600,00 | | 28.600,00 | 17.830,00 | 17.830,00 | 62,34 | 17.830,00 | 62,34 | 17.830,00 | 100,00 | | 10.770,00 |
| 65 | 9200 13001 | Gratificacions personal laboral serveis a la persona | 4.750,00 | | 4.750,00 | 3.378,00 | 3.378,00 | 71,12 | 3.378,00 | 71,12 | 3.378,00 | 100,00 | | 1.372,00 |
| 65 | 9200 13002 | Altres remuneracions personal laboral serv. persones | 37.500,00 | | 37.500,00 | 22.360,34 | 22.360,34 | 59,63 | 22.360,34 | 59,63 | 22.360,34 | 100,00 | | 15.139,66 |
| 65 | 9200 13005 | Complements per IT laborals serveis a la persona | 100,00 | | 100,00 | 214,14 | 214,14 | 214,14 | 214,14 | 214,14 | 214,14 | 100,00 | | -114,14 |
| 65 | 9200 13101 | Gratificacions personal laboral temporal serv a la persona | 100,00 | | 100,00 | | | | | | | | | 100,00 |
| 65 | 9200 13105 | Complement IT laborals temporals serveis a la persona | 100,00 | | 100,00 | | | | | | | | | 100,00 |
| 65 | 9200 15000 | Complement Productivitat personal funcionari serveis persona | 100,00 | | 100,00 | | | | | | | | | 100,00 |
| 65 | 9200 15001 | Productivitat personal laboral serveis a la persona | 2.400,00 | | 2.400,00 | | | | | | | | | 2.400,00 |
| 65 | 9200 15100 | Gratificacions personal funcionari àrea serveis persona | 100,00 | | 100,00 | 525,00 | 525,00 | 525,00 | 525,00 | 525,00 | 525,00 | 100,00 | | -425,00 |
| 65 | 9200 16000 | Seguretat social personal serveis a la persona | 43.300,00 | | 43.300,00 | 21.654,55 | 21.654,55 | 50,01 | 21.654,55 | 50,01 | 18.854,44 | 87,07 | 2.800,11 | 21.645,45 |
| | | Suma | 11.965.200,00 | 5.734.027,59 | 17.699.227,59 | 10.928.759,98 | 9.419.479,03 | 53,22 | 5.614.777,47 | 31,72 | 5.549.118,89 | 98,83 | 65.658,58 | 12.084.450,12 |

ESTAT D'EXECUCIÓ DES DE 1/1/2022 FINS A 31/8/2022

| Org. | Classificació Prog. Econ. | DENOMINACIÓ DE LES APLICACIONS | Crèdits inicials | Modificacions | Crèdits totals | Despeses autoritzades | Desp. Compromeses | Comp/Cto | Obligacions reconegudes | Obl/Ctos | Pag. líquids | Pag/Obl | Pendent de pag. | Estat d'execució |
|------|------------------------------|--|------------------|---------------|----------------|--------------------------|----------------------|----------|----------------------------|----------|--------------|---------|--------------------|---------------------|
| 65 | 9200 16209 | Ajuts conveni | 100,00 | | 100,00 | 863,60 | 863,60 | 863,60 | 863,60 | 863,60 | 863,60 | 100,00 | | -763,60 |
| 65 | 9200 20500 | Arrendament equips comunicacions serveis a la persona | 4.600,00 | | 4.600,00 | | | | | | | | | 4.600,00 |
| 65 | 9200 21200 | Conservació dependències serveis a la persona | 4.200,00 | | 4.200,00 | 3.330,81 | 3.330,81 | 79,31 | 1.935,46 | 46,08 | 1.935,46 | 100,00 | | 2.264,54 |
| 65 | 9200 21301 | Manteniment centraleta àrea serveis a la persona | 1.000,00 | | 1.000,00 | | | | | | | | | 1.000,00 |
| 65 | 9200 21303 | Manteniment sistemes climatització serveis a la persona | 1.000,00 | | 1.000,00 | 224,12 | 224,12 | 22,41 | | | | | | 1.000,00 |
| 65 | 9200 21501 | Manteniment equips oficina serveis a la persona | 1.500,00 | | 1.500,00 | 316,34 | 316,34 | 21,09 | 316,34 | 21,09 | 316,34 | 100,00 | | 1.183,66 |
| 65 | 9200 22000 | Material oficina serveis a la persona | 3.000,00 | | 3.000,00 | | | | | | | | | 3.000,00 |
| 65 | 9200 22002 | Material informàtic no inventariable serveis a la persona | 4.000,00 | | 4.000,00 | 7.457,55 | 7.457,55 | 186,44 | 5.777,19 | 144,43 | 5.777,19 | 100,00 | | -1.777,19 |
| 65 | 9200 22100 | Subministrament elèctric dependències serveis a la persona | 8.500,00 | | 8.500,00 | 8.750,25 | 8.750,25 | 102,94 | 2.232,38 | 26,26 | 2.232,38 | 100,00 | | 6.267,62 |
| 65 | 9200 22101 | Subministrament aigua dependències serveis a la persona | 500,00 | | 500,00 | 500,00 | 500,00 | 100,00 | 257,87 | 51,57 | 257,87 | 100,00 | | 242,13 |
| 65 | 9200 22102 | Subministrament gas dependències serveis a la persona | 3.000,00 | 1.090,95 | 4.090,95 | 4.090,95 | 4.090,95 | 100,00 | 2.787,25 | 68,13 | 2.787,25 | 100,00 | | 1.303,70 |
| 65 | 9200 22199 | Despeses funcionament dependències àrea serveis a la persona | 1.500,00 | | 1.500,00 | 1.145,09 | 1.145,09 | 76,34 | 1.145,09 | 76,34 | 1.145,09 | 100,00 | | 354,91 |
| 65 | 9200 22200 | Despeses telèfon serveis a la persona | 4.500,00 | 77,54 | 4.577,54 | 4.577,54 | 4.577,54 | 100,00 | 1.584,72 | 34,62 | 1.584,72 | 100,00 | | 2.992,82 |
| 65 | 9200 22700 | Contracte neteja edificis serveis a la persona | 12.500,00 | | 12.500,00 | 12.500,00 | 12.500,00 | 100,00 | 8.183,30 | 65,47 | 8.183,30 | 100,00 | | 4.316,70 |
| 65 | 9200 22799 | Serveis externs | 100,00 | | 100,00 | | | | | | | | | 100,00 |
| | | Suma | 12.015.200,00 | 5.735.196,08 | 17.750.396,08 | 10.972.516,23 | 9.463.235,28 | 53,31 | 5.639.860,67 | 31,77 | 5.574.202,09 | 98,84 | 65.658,58 | 12.110.535,41 |

ESTAT D'EXECUCIÓ DES DE

1/1/2022

FINS A

31/8/2022

| Org. | Classificació | | DENOMINACIÓ DE LES APLICACIONS | Crèdits inicials | Modificacions | Crèdits totals | Despeses autoritzades | Desp. Compromeses | Comp/Cto | Obligacions reconegudes | Obl/Ctos | Pag. líquids | Pag/Obl | Pendent de pag. | Estat d'execució |
|------|---------------|-------|---|------------------|---------------|----------------|-----------------------|-------------------|----------|-------------------------|----------|--------------|---------|-----------------|------------------|
| | Prog. | Econ. | | | | | | | | | | | | | |
| 65 | 9200 | 23120 | Dietes personal àrea Serveis a la Persona | 100,00 | | 100,00 | | | | | | | | | 100,00 |
| | | | Total Programa 9200 | 260.950,00 | 1.168,49 | 262.118,49 | 169.846,87 | 169.846,87 | 64,80 | 151.173,82 | 57,67 | 148.373,71 | 98,15 | 2.800,11 | 110.944,67 |
| | | | Total Orgànica 65 | 260.950,00 | 1.168,49 | 262.118,49 | 169.846,87 | 169.846,87 | 64,80 | 151.173,82 | 57,67 | 148.373,71 | 98,15 | 2.800,11 | 110.944,67 |
| | | | Suma | 12.015.300,00 | 5.735.196,08 | 17.750.496,08 | 10.972.516,23 | 9.463.235,28 | 53,31 | 5.639.860,67 | 31,77 | 5.574.202,09 | 98,84 | 65.658,58 | 12.110.635,41 |

ESTAT D'EXECUCIÓ DES DE 1/1/2022 FINS A 31/8/2022

| Org. | Classificació Prog. Econ. | DENOMINACIÓ DE LES APLICACIONS | Crèdits inicials | Modificacions | Crèdits totals | Despeses autoritzades | Desp. Compromeses | Comp/Cto | Obligacions reconegudes | Obl/Ctos | Pag. líquids | Pag/Obl | Pendent de pag. | Estat d'execució | |
|------|------------------------------|-----------------------------------|---|---------------|----------------|--------------------------|----------------------|---------------|----------------------------|-----------|--------------|---------|--------------------|---------------------|-----------|
| 70 | 1520 | 48900 | Ajuts al lloguer | | 15.000,00 | | | | | | | | | 15.000,00 | |
| | | | Total Programa 1520 | | 15.000,00 | | | 0,00 | | 0,00 | | 0,00 | | 15.000,00 | |
| 70 | 2310 | 12004 | Retribucions bàsiques funcionaris benestar social Grup C2 | | 9.400,00 | 6.017,52 | 6.017,52 | 64,02 | 6.017,52 | 64,02 | 6.017,52 | 100,00 | | 3.382,48 | |
| 70 | 2310 | 12006 | Triennis funcionaris benestar i família | | 2.500,00 | 1.080,35 | 1.080,35 | 43,21 | 1.080,35 | 43,21 | 1.080,35 | 100,00 | | 1.419,65 | |
| 70 | 2310 | 12100 | Complement de destinació funcionaris benestar i família | | 5.500,00 | 3.066,21 | 3.066,21 | 55,75 | 3.066,21 | 55,75 | 3.066,21 | 100,00 | | 2.433,79 | |
| 70 | 2310 | 12101 | Complement específic funcionaris benestar i família | | 8.300,00 | 5.229,00 | 5.229,00 | 63,00 | 5.229,00 | 63,00 | 5.229,00 | 100,00 | | 3.071,00 | |
| 70 | 2310 | 12105 | Complement per IT funcionaris benestar i família | | 100,00 | | | | | | | | | 100,00 | |
| 70 | 2310 | 13000 | Retribucions bàsiques personal laboral benestar i família | | 112.900,00 | 61.977,26 | 61.977,26 | 54,90 | 61.977,26 | 54,90 | 61.977,26 | 100,00 | | 50.922,74 | |
| 70 | 2310 | 13001 | Gratificacions personal laboral benestar i família | | 100,00 | | | | | | | | | 100,00 | |
| 70 | 2310 | 13002 | Altres remuneracions personal laboral benestar i família | | 132.400,00 | 68.310,22 | 68.310,22 | 51,59 | 68.310,22 | 51,59 | 68.310,22 | 100,00 | | 64.089,78 | |
| 70 | 2310 | 13005 | Complements per IT laborals benestar i família | | 100,00 | 10.728,37 | 10.728,37 | 10.728,37 | 10.728,37 | 10.728,37 | 10.728,37 | 100,00 | | -10.628,37 | |
| 70 | 2310 | 13100 | Retribucions personal laboral temporal | | 23.600,00 | 29.996,45 | 29.996,45 | 127,10 | 29.996,45 | 127,10 | 29.996,45 | 100,00 | | -6.396,45 | |
| 70 | 2310 | 13102 | Altres retribucions personal laboral temporal Acció social | | 30.500,00 | 19.083,55 | 19.083,55 | 62,57 | 19.083,55 | 62,57 | 19.083,55 | 100,00 | | 11.416,45 | |
| 70 | 2310 | 13105 | Complement IT laborals temporals | | 100,00 | 78,30 | 78,30 | 78,30 | 78,30 | 78,30 | 78,30 | 100,00 | | 21,70 | |
| 70 | 2310 | 15100 | Gratificacions personal acció social i ciutadania | | 100,00 | | | | | | | | | 100,00 | |
| 70 | 2310 | 16000 | Seguretat social personal benestar i família | | 101.000,00 | 62.252,35 | 62.252,35 | 61,64 | 62.252,35 | 61,64 | 53.710,75 | 86,28 | 8.541,60 | 38.747,65 | |
| 70 | 2310 | 16209 | Ajuts conveni | | 100,00 | 5.350,36 | 5.350,36 | 5.350,36 | 5.350,36 | 5.350,36 | 5.350,36 | 100,00 | | -5.250,36 | |
| 70 | 2310 | 20200 | Arrendament local banc aliments | | 12.500,00 | 15.060,14 | 15.060,14 | 120,48 | 8.793,02 | 70,34 | 8.793,02 | 100,00 | | 3.706,98 | |
| | | | Suma | | 12.469.500,00 | 5.735.196,08 | 18.204.696,08 | 11.260.746,31 | 9.751.465,36 | 53,57 | 5.921.823,63 | 32,53 | 5.847.623,45 | 98,75 | 74.200,18 |

ESTAT D'EXECUCIÓ DES DE 1/1/2022 FINS A 31/8/2022

| Org. | Classificació Prog. Econ. | DENOMINACIÓ DE LES APLICACIONS | Crèdits inicials | Modificacions | Crèdits totals | Despeses autoritzades | Desp. Compromeses | Comp/Cto | Obligacions reconegudes | Obl/Ctos | Pag. líquids | Pag/Obl | Pendent de pag. | Estat d'execució |
|------|------------------------------|--|------------------|---------------|----------------|--------------------------|----------------------|----------|----------------------------|----------|--------------|---------|--------------------|---------------------|
| 70 | 2310 20800 | Quotes serveis de teleassistència domiciliaria | | | | | | | | | | | | |
| 70 | 2310 22100 | Subministrament energia elèctrica local banc aliments | 5.000,00 | | 5.000,00 | 5.000,00 | 5.000,00 | 100,00 | 1.659,55 | 33,19 | 1.659,55 | 100,00 | | 3.340,45 |
| 70 | 2310 22101 | Subministrament aigua local banc aliments | 300,00 | | 300,00 | 300,00 | 300,00 | 100,00 | 212,17 | 70,72 | 212,17 | 100,00 | | 87,83 |
| 70 | 2310 22102 | Subministrament gas habitatge social | 2.000,00 | | 2.000,00 | 2.000,00 | 2.000,00 | 100,00 | 150,63 | 7,53 | 150,63 | 100,00 | | 1.849,37 |
| 70 | 2310 22105 | Subministrament aliments | 28.000,00 | | 28.000,00 | 2.293,88 | 2.293,88 | 8,19 | 2.293,88 | 8,19 | 2.293,88 | 100,00 | | 25.706,12 |
| 70 | 2310 22106 | Subministrament productes farmacèutics i material sanitari. | 1.650,00 | | 1.650,00 | 5.384,88 | 5.384,88 | 326,36 | 5.384,88 | 326,36 | 5.384,88 | 100,00 | | -3.734,88 |
| 70 | 2310 22199 | Altres subministraments habitatge social | 1.000,00 | | 1.000,00 | 2.856,26 | 2.856,26 | 285,63 | 2.856,26 | 285,63 | 2.856,26 | 100,00 | | -1.856,26 |
| 70 | 2310 22200 | Despeses telèfon Acció Social | 500,00 | 62,61 | 562,61 | 562,61 | 562,61 | 100,00 | 242,99 | 43,19 | 242,99 | 100,00 | | 319,62 |
| 70 | 2310 22502 | Diputació : Servei Teleassistència | 31.700,00 | | 31.700,00 | 9.192,72 | 9.192,72 | 29,00 | 9.192,72 | 29,00 | 9.192,72 | 100,00 | | 22.507,28 |
| 70 | 2310 22699 | Serveis acció social | 14.100,00 | | 14.100,00 | 14.000,00 | 14.000,00 | 99,29 | 4.000,00 | 28,37 | 4.000,00 | 100,00 | | 10.100,00 |
| 70 | 2310 22700 | Neteja Banc Aliments | 2.500,00 | | 2.500,00 | 2.500,00 | 2.500,00 | 100,00 | 1.701,70 | 68,07 | 1.701,70 | 100,00 | | 798,30 |
| 70 | 2310 22799 | Serveis ajuda domiciliaria | 482.700,00 | | 482.700,00 | 338.125,12 | 338.125,12 | 70,05 | 168.927,73 | 35,00 | 168.927,73 | 100,00 | | 313.772,27 |
| 70 | 2310 23120 | Dietes personal benestar i família | 200,00 | | 200,00 | 9,00 | 9,00 | 4,50 | 9,00 | 4,50 | 9,00 | 100,00 | | 191,00 |
| 70 | 2310 25500 | Consell comarcal : Serveis de suport | 24.000,00 | 17.251,27 | 41.251,27 | 32.585,20 | 32.585,20 | 78,99 | | | | | | 41.251,27 |
| 70 | 2310 48008 | Subvenció escassa capacitat econòmica IBI | 10.000,00 | 171,18 | 10.171,18 | 171,18 | 171,18 | 1,68 | 171,18 | 1,68 | 171,18 | 100,00 | | 10.000,00 |
| 70 | 2310 48900 | Transferències àrea benestar i família | 5.000,00 | | 5.000,00 | 5.000,00 | | | | | | | | 5.000,00 |
| 70 | 2310 48901 | Beques llibres escolars curs 2020/21 | 28.000,00 | 4.517,77 | 32.517,77 | 42.679,58 | 2.679,58 | 8,24 | 2.679,58 | 8,24 | 2.679,58 | 100,00 | | 29.838,19 |
| 70 | 2310 48902 | Ajudes a famílies despeses bàsiques | 15.000,00 | | 15.000,00 | 14.387,00 | 14.387,00 | 95,91 | 13.637,00 | 90,91 | 13.637,00 | 100,00 | | 1.363,00 |
| 70 | 2310 48903 | Ajudes a la vellesa | 4.000,00 | | 4.000,00 | | | | | | | | | 4.000,00 |
| | | Suma | 13.125.150,00 | 5.757.198,91 | 18.882.348,91 | 11.737.793,74 | 10.183.512,79 | 53,93 | 6.134.942,90 | 32,49 | 6.060.742,72 | 98,79 | 74.200,18 | 12.747.406,01 |

ESTAT D'EXECUCIÓ DES DE

1/1/2022

FINS A

31/8/2022

| Org. | Classificació Prog. Econ. | DENOMINACIÓ DE LES APLICACIONS | Crèdits inicials | Modificacions | Crèdits totals | Despeses autoritzades | Desp. Compromeses | Comp/Cto | Obligacions reconegudes | Obl/Ctos | Pag. líquids | Pag/Obl | Pendent de pag. | Estat d'execució | |
|------|------------------------------|-----------------------------------|--|----------------------|---------------------|--------------------------|----------------------|----------------------|----------------------------|---------------------|--------------|---------------------|--------------------|---------------------|----------------------|
| 70 | 2310 | 48904 | Beques llar infants | 5.500,00 | 1.827,00 | 7.327,00 | 5.931,00 | 5.931,00 | 80,95 | 5.683,00 | 77,56 | 5.683,00 | 100,00 | 1.644,00 | |
| 70 | 2310 | 48905 | Conveni Càrites Malgrat de Mar | 15.000,00 | 15.000,00 | 30.000,00 | 15.000,00 | 15.000,00 | 50,00 | 15.000,00 | 50,00 | 15.000,00 | 100,00 | 15.000,00 | |
| 70 | 2310 | 48906 | Aspronis | 13.000,00 | | 13.000,00 | | | | | | | | 13.000,00 | |
| 70 | 2310 | 48907 | Ajuts urgència social | 10.000,00 | | 10.000,00 | 657,39 | 657,39 | 6,57 | 657,39 | 6,57 | 657,39 | 100,00 | 9.342,61 | |
| 70 | 2310 | 48909 | Ajudes a famílies deutes de subministrament | 12.000,00 | | 12.000,00 | 8.506,82 | 8.506,82 | 70,89 | 8.035,86 | 66,97 | 8.035,86 | 100,00 | 3.964,14 | |
| 70 | 2310 | 48910 | Ajudes a famílies per deutes de lloguers | 10.000,00 | | 10.000,00 | 2.738,00 | 2.738,00 | 27,38 | 2.285,00 | 22,85 | 2.285,00 | 100,00 | 7.715,00 | |
| 70 | 2310 | 48911 | Ajudes a la infància | 12.000,00 | | 12.000,00 | 8.955,60 | 8.955,60 | 74,63 | 8.512,00 | 70,93 | 8.512,00 | 100,00 | 3.488,00 | |
| | | | Total Programa 2310 | 1.172.350,00 | 38.829,83 | 1.211.179,83 | 807.066,32 | 762.066,32 | 62,92 | 535.255,48 | 44,19 | 526.713,88 | 98,40 | 8.541,60 | 675.924,35 |
| 70 | 2313 | 22699 | Altres despeses diverses Servei socioeducatiu | 4.000,00 | | 4.000,00 | 12.691,26 | 12.691,26 | 317,28 | 4.230,42 | 105,76 | 4.230,42 | 100,00 | -230,42 | |
| 70 | 2313 | 22799 | Serveis externs socioeducatius | 96.275,00 | 2.005,21 | 98.280,21 | 60.537,73 | 60.537,73 | 61,60 | 41.252,10 | 41,97 | 41.252,10 | 100,00 | 57.028,11 | |
| | | | Total Programa 2313 | 100.275,00 | 2.005,21 | 102.280,21 | 73.228,99 | 73.228,99 | 71,60 | 45.482,52 | 44,47 | 45.482,52 | 100,00 | 56.797,69 | |
| 70 | 2314 | 22100 | Energia elèctrica habitatge social | 2.500,00 | | 2.500,00 | 2.500,00 | 2.500,00 | 100,00 | 558,52 | 22,34 | 558,52 | 100,00 | 1.941,48 | |
| 70 | 2314 | 22101 | Subministrament aigua habitatge social | 1.000,00 | | 1.000,00 | 1.000,00 | 1.000,00 | 100,00 | 160,05 | 16,01 | 160,05 | 100,00 | 839,95 | |
| 70 | 2314 | 22699 | Altres despeses diverses habitatge social | 500,00 | 2.209,00 | 2.709,00 | 4.189,00 | 4.189,00 | 154,63 | 4.189,00 | 154,63 | 4.189,00 | 100,00 | -1.480,00 | |
| 70 | 2314 | 22799 | Serveis suport Acció Social | 25.000,00 | | 25.000,00 | 4.849,00 | 4.849,00 | 19,40 | | | | | 25.000,00 | |
| | | | Total Programa 2314 | 29.000,00 | 2.209,00 | 31.209,00 | 12.538,00 | 12.538,00 | 40,17 | 4.907,57 | 15,72 | 4.907,57 | 100,00 | 26.301,43 | |
| | | | Total Orgànica 70 | 1.316.625,00 | 43.044,04 | 1.359.669,04 | 892.833,31 | 847.833,31 | 62,36 | 585.645,57 | 43,07 | 577.103,97 | 98,54 | 8.541,60 | 774.023,47 |
| | | | Suma | 13.331.925,00 | 5.778.240,12 | 19.110.165,12 | 11.865.349,54 | 10.311.068,59 | 53,96 | 6.225.506,24 | 32,58 | 6.151.306,06 | 98,81 | 74.200,18 | 12.884.658,88 |

ESTAT D'EXECUCIÓ DES DE 1/1/2022 FINS A 31/8/2022

| Org. | Classificació Prog. Econ. | DENOMINACIÓ DE LES APLICACIONS | Crèdits inicials | Modificacions | Crèdits totals | Despeses autoritzades | Desp. Compromeses | Comp/Cto | Obligacions reconegudes | Obl/Ctos | Pag. líquids | Pag/Obl | Pendent de pag. | Estat d'execució |
|------|------------------------------|---|------------------|---------------|----------------|--------------------------|----------------------|----------|----------------------------|----------|--------------|---------|--------------------|---------------------|
| 74 | 3370 62200 | Actuacions antihumitat casal avis | | 60.000,00 | 60.000,00 | 54.316,90 | 54.316,90 | 90,53 | | | | | | 60.000,00 |
| | | Total Programa 3370 | | 60.000,00 | 60.000,00 | 54.316,90 | 54.316,90 | 90,53 | | 0,00 | | 0,00 | | 60.000,00 |
| 74 | 3372 21200 | Conservació edifici casal d'avis | 900,00 | | 900,00 | 629,44 | 629,44 | 69,94 | 629,44 | 69,94 | 629,44 | 100,00 | | 270,56 |
| 74 | 3372 21300 | Manteniment ascensor casal d'avis | 2.000,00 | 61,51 | 2.061,51 | 615,09 | 615,09 | 29,84 | 553,53 | 26,85 | 553,53 | 100,00 | | 1.507,98 |
| 74 | 3372 21303 | Manteniment sistemes climatització casal d'avis | 700,00 | | 700,00 | 224,12 | 224,12 | 32,02 | | | | | | 700,00 |
| 74 | 3372 22100 | Subministrament elèctric dependències casal d'avis | 10.500,00 | 450,04 | 10.950,04 | 10.950,04 | 10.950,04 | 100,00 | 4.072,77 | 37,19 | 4.072,77 | 100,00 | | 6.877,27 |
| 74 | 3372 22101 | Subministrament aigua dependències casal d'avis | 2.000,00 | | 2.000,00 | 2.000,00 | 2.000,00 | 100,00 | 781,67 | 39,08 | 781,67 | 100,00 | | 1.218,33 |
| 74 | 3372 22102 | Subministrament gas dependències casal d'avis | 5.000,00 | | 5.000,00 | 5.000,00 | 5.000,00 | 100,00 | 3.479,70 | 69,59 | 3.479,70 | 100,00 | | 1.520,30 |
| 74 | 3372 22199 | Despeses funcionament dependències casal d'avis | 1.500,00 | | 1.500,00 | | | | | | | | | 1.500,00 |
| 74 | 3372 22200 | Despeses telèfon dependències casal avis | 1.725,00 | | 1.725,00 | 1.725,00 | 1.725,00 | 100,00 | 195,42 | 11,33 | 195,42 | 100,00 | | 1.529,58 |
| 74 | 3372 22699 | Activitat gent gran | 7.000,00 | | 7.000,00 | 3.779,32 | 3.779,32 | 53,99 | 395,67 | 5,65 | 395,67 | 100,00 | | 6.604,33 |
| 74 | 3372 22700 | Contracte neteja dependències casal avis | 14.625,00 | | 14.625,00 | 14.534,08 | 14.534,08 | 99,38 | 7.796,43 | 53,31 | 7.796,43 | 100,00 | | 6.828,57 |
| 74 | 3372 48900 | Subvencions Gent Gran | 2.500,00 | | 2.500,00 | 2.401,51 | 901,51 | 36,06 | 901,51 | 36,06 | 901,51 | 100,00 | | 1.598,49 |
| | | Total Programa 3372 | 48.450,00 | 511,55 | 48.961,55 | 41.858,60 | 40.358,60 | 82,43 | 18.806,14 | 38,41 | 18.806,14 | 100,00 | | 30.155,41 |
| 74 | 9240 22699 | Activitats de cooperació i solidaritat | 4.400,00 | | 4.400,00 | 2.086,12 | 2.086,12 | 47,41 | 2.086,12 | 47,41 | 2.086,12 | 100,00 | | 2.313,88 |
| 74 | 9240 46600 | Fons de Solidaritat | 30.000,00 | 46.000,00 | 76.000,00 | 73.500,00 | 40.147,50 | 52,83 | 35.147,50 | 46,25 | 35.147,50 | 100,00 | | 40.852,50 |
| | | Total Programa 9240 | 34.400,00 | 46.000,00 | 80.400,00 | 75.586,12 | 42.233,62 | 52,53 | 37.233,62 | 46,31 | 37.233,62 | 100,00 | | 43.166,38 |
| | | Total Orgànica 74 | 82.850,00 | 106.511,55 | 189.361,55 | 171.761,62 | 136.909,12 | 72,30 | 56.039,76 | 29,59 | 56.039,76 | 100,00 | | 133.321,79 |
| | | Suma | 13.414.775,00 | 5.884.751,67 | 19.299.526,67 | 12.037.111,16 | 10.447.977,71 | 54,14 | 6.281.546,00 | 32,55 | 6.207.345,82 | 98,82 | 74.200,18 | 13.017.980,67 |

ESTAT D'EXECUCIÓ DES DE 1/1/2022 FINS A 31/8/2022

| Org. | Classificació Prog. Econ. | DENOMINACIÓ DE LES APLICACIONS | Crèdits inicials | Modificacions | Crèdits totals | Despeses autoritzades | Desp. Compromeses | Comp/Cto | Obligacions reconegudes | Obl/Ctos | Pag. líquids | Pag/Obl | Pendent de pag. | Estat d'execució |
|------|------------------------------|---|------------------|---------------|----------------|--------------------------|----------------------|----------|----------------------------|----------|--------------|---------|--------------------|---------------------|
| 76 | 3200 13000 | Retribucions bàsiques personal laboral ensenyament | 26.400,00 | | 26.400,00 | 16.263,05 | 16.263,05 | 61,60 | 16.263,05 | 61,60 | 16.263,05 | 100,00 | | 10.136,95 |
| 76 | 3200 13001 | Gratificacions personal laboral ensenyament | 3.250,00 | | 3.250,00 | 2.175,65 | 2.175,65 | 66,94 | 2.175,65 | 66,94 | 2.175,65 | 100,00 | | 1.074,35 |
| 76 | 3200 13002 | Altres remuneracions personal laboral ensenyament | 30.125,00 | | 30.125,00 | 18.334,86 | 18.334,86 | 60,86 | 18.334,86 | 60,86 | 18.334,86 | 100,00 | | 11.790,14 |
| 76 | 3200 13005 | Complements per IT laborals ensenyament | 100,00 | | 100,00 | 917,83 | 917,83 | 917,83 | 917,83 | 917,83 | 917,83 | 100,00 | | -817,83 |
| 76 | 3200 13099 | Complement de dedicació especial. | 3.200,00 | | 3.200,00 | 1.917,76 | 1.917,76 | 59,93 | 1.917,76 | 59,93 | 1.917,76 | 100,00 | | 1.282,24 |
| 76 | 3200 13100 | Retribucions personal laboral temporal ensenyament | 8.250,00 | | 8.250,00 | 5.513,22 | 5.513,22 | 66,83 | 5.513,22 | 66,83 | 5.513,22 | 100,00 | | 2.736,78 |
| 76 | 3200 13101 | Gratificacions personal laboral temporal ensenyament | 100,00 | | 100,00 | 623,93 | 623,93 | 623,93 | 623,93 | 623,93 | 623,93 | 100,00 | | -523,93 |
| 76 | 3200 13102 | Altres retribucions personal laboral temporal ensenyament | 11.900,00 | | 11.900,00 | 6.934,24 | 6.934,24 | 58,27 | 6.934,24 | 58,27 | 6.934,24 | 100,00 | | 4.965,76 |
| 76 | 3200 13105 | Complement IT laborals temporals ensenyament | 100,00 | | 100,00 | | | | | | | | | 100,00 |
| 76 | 3200 15100 | Gratificacions personal ensenyament | 1.575,00 | | 1.575,00 | | | | | | | | | 1.575,00 |
| 76 | 3200 16000 | Seguretat social personal ensenyament | 26.800,00 | | 26.800,00 | 16.833,95 | 16.833,95 | 62,81 | 16.833,95 | 62,81 | 14.660,92 | 87,09 | 2.173,03 | 9.966,05 |
| 76 | 3200 16209 | Ajuts conveni | 100,00 | | 100,00 | | | | | | | | | 100,00 |
| 76 | 3200 22104 | Vestuari personal ensenyament | 1.000,00 | | 1.000,00 | 340,58 | 340,58 | 34,06 | 340,58 | 34,06 | 340,58 | 100,00 | | 659,42 |
| 76 | 3200 23120 | Dietes personal ensenyament | 100,00 | | 100,00 | | | | | | | | | 100,00 |
| | | Total Programa 3200 | 113.000,00 | | 113.000,00 | 69.855,07 | 69.855,07 | 61,82 | 69.855,07 | 61,82 | 67.682,04 | 96,89 | 2.173,03 | 43.144,93 |
| 76 | 3210 62300 | Instal.lació calderes biomassa ceips | | 396.109,89 | 396.109,89 | 396.109,89 | 289.445,46 | 73,07 | | | | | | 396.109,89 |
| | | Total Programa 3210 | | 396.109,89 | 396.109,89 | 396.109,89 | 289.445,46 | 73,07 | | 0,00 | | 0,00 | | 396.109,89 |
| 76 | 3230 21200 | Conservació edificis Marià Cubí | 5.000,00 | | 5.000,00 | 2.946,88 | 2.946,88 | 58,94 | 2.656,66 | 53,13 | 2.656,66 | 100,00 | | 2.343,34 |
| 76 | 3230 21300 | Manteniment ascensor CEIP Marià Cubí i Soler | 1.200,00 | 61,51 | 1.261,51 | 615,09 | 615,09 | 48,76 | 553,53 | 43,88 | 553,53 | 100,00 | | 707,98 |
| | | Suma | 13.535.725,00 | 6.280.923,07 | 19.816.648,07 | 12.507.131,15 | 10.811.333,27 | 54,56 | 6.354.611,26 | 32,07 | 6.278.238,05 | 98,80 | 76.373,21 | 13.462.036,81 |

ESTAT D'EXECUCIÓ DES DE 1/1/2022 FINS A 31/8/2022

| Org. | Classificació Prog. Econ. | DENOMINACIÓ DE LES APLICACIONS | Crèdits inicials | Modificacions | Crèdits totals | Despeses autoritzades | Desp. Compromeses | Comp/Cto | Obligacions reconegudes | Obl/Ctos | Pag. líquids | Pag/Obl | Pendent de pag. | Estat d'execució |
|------|------------------------------|---|------------------|---------------|----------------|--------------------------|----------------------|----------|----------------------------|----------|--------------|---------|--------------------|---------------------|
| 76 | 3230 21303 | Manteniment sistemes climatització Marià Cubí | 1.750,00 | | 1.750,00 | 493,06 | 493,06 | 28,17 | | | | | | 1.750,00 |
| 76 | 3230 22100 | Subministrament elèctric CEIP Marià Cubí | 20.500,00 | 994,38 | 21.494,38 | 19.994,38 | 19.994,38 | 93,02 | 9.753,55 | 45,38 | 9.753,55 | 100,00 | | 11.740,83 |
| 76 | 3230 22101 | Subministrament aigua CEIP Marià Cubí | 2.500,00 | | 2.500,00 | 2.500,00 | 2.500,00 | 100,00 | 1.454,11 | 58,16 | 1.454,11 | 100,00 | | 1.045,89 |
| 76 | 3230 22102 | Subministrament gas CEIP Marià Cubí | 10.000,00 | 1.955,75 | 11.955,75 | 11.955,75 | 11.955,75 | 100,00 | 9.735,14 | 81,43 | 9.735,14 | 100,00 | | 2.220,61 |
| 76 | 3230 22199 | Despeses funcionament CEIP Marià Cubí | 1.750,00 | | 1.750,00 | 151,71 | 151,71 | 8,67 | 151,71 | 8,67 | 151,71 | 100,00 | | 1.598,29 |
| 76 | 3230 22200 | Despeses connexió telefònica alarmes CEIP Marià Cubí | 100,00 | | 100,00 | 100,00 | 100,00 | 100,00 | | | | | | 100,00 |
| 76 | 3230 22700 | Contracte neteja edifici CEIP Marià Cubí | 76.000,00 | | 76.000,00 | 76.000,00 | 76.000,00 | 100,00 | 42.069,70 | 55,35 | 42.069,70 | 100,00 | | 33.930,30 |
| 76 | 3230 63293 | Arranjament coberta de la pista esportiva del CEIP Cubí | 8.200,00 | | 8.200,00 | 8.993,99 | 8.993,99 | 109,68 | 8.993,99 | 109,68 | 8.993,99 | 100,00 | | -793,99 |
| | | Total Programa 3230 | 127.000,00 | 3.011,64 | 130.011,64 | 123.750,86 | 123.750,86 | 95,18 | 75.368,39 | 57,97 | 75.368,39 | 100,00 | | 54.643,25 |
| 76 | 3231 21200 | Conservació edifici Escola Bressol | 900,00 | | 900,00 | 310,10 | 310,10 | 34,46 | | | | | | 900,00 |
| 76 | 3231 22199 | Despeses funcionament escola Bressol | 500,00 | | 500,00 | 413,19 | 413,19 | 82,64 | 413,19 | 82,64 | 413,19 | 100,00 | | 86,81 |
| 76 | 3231 22799 | Contracte gestió Escola Bressol | 232.400,00 | 16.755,26 | 249.155,26 | 190.439,74 | 190.439,74 | 76,43 | 144.509,26 | 58,00 | 144.509,26 | 100,00 | | 104.646,00 |
| | | Total Programa 3231 | 233.800,00 | 16.755,26 | 250.555,26 | 191.163,03 | 191.163,03 | 76,30 | 144.922,45 | 57,84 | 144.922,45 | 100,00 | | 105.632,81 |
| 76 | 3232 21200 | Conservació edifici CEIP Montserrat | 3.000,00 | 930,00 | 3.930,00 | 3.445,11 | 3.445,11 | 87,66 | 3.331,30 | 84,77 | 3.331,30 | 100,00 | | 598,70 |
| 76 | 3232 21303 | Manteniment sistemes climatització Montserrat | 1.750,00 | | 1.750,00 | 493,06 | 493,06 | 28,17 | | | | | | 1.750,00 |
| 76 | 3232 22100 | Subministrament elèctric CEIP Montserrat | 6.500,00 | 424,72 | 6.924,72 | 6.924,72 | 6.924,72 | 100,00 | 4.106,43 | 59,30 | 4.106,43 | 100,00 | | 2.818,29 |
| 76 | 3232 22101 | Subministrament aigua CEIP Montserrat | 2.000,00 | | 2.000,00 | 2.000,00 | 2.000,00 | 100,00 | 831,56 | 41,58 | 831,56 | 100,00 | | 1.168,44 |
| 76 | 3232 22102 | Subministrament gas CEIP Montserrat | 10.000,00 | | 10.000,00 | 10.000,00 | 10.000,00 | 100,00 | 7.026,12 | 70,26 | 7.026,12 | 100,00 | | 2.973,88 |
| | | Suma | 13.912.325,00 | 6.301.983,18 | 20.214.308,18 | 12.842.180,32 | 11.146.382,44 | 55,14 | 6.588.314,74 | 32,59 | 6.511.941,53 | 98,84 | 76.373,21 | 13.625.993,44 |

ESTAT D'EXECUCIÓ DES DE 1/1/2022 FINS A 31/8/2022

| Org. | Classificació Prog. Econ. | DENOMINACIÓ DE LES APLICACIONS | Crèdits inicials | Modificacions | Crèdits totals | Despeses autoritzades | Desp. Compromeses | Comp/Cto | Obligacions reconegudes | Obl/Ctos | Pag. líquids | Pag/Obl | Pendent de pag. | Estat d'execució |
|------|------------------------------|--|----------------------|---------------------|----------------------|--------------------------|----------------------|--------------|----------------------------|--------------|---------------------|--------------|--------------------|----------------------|
| 76 | 3232 22199 | Despeses funcionament CEIP Montserrat | 500,00 | | 500,00 | 1.327,42 | 1.327,42 | 265,48 | 1.327,42 | 265,48 | 1.327,42 | 100,00 | | -827,42 |
| 76 | 3232 22200 | Connexió telefònica alarma CEIP Montserrat | 100,00 | 9,10 | 109,10 | 109,10 | 109,10 | 100,00 | 35,32 | 32,37 | 35,32 | 100,00 | | 73,78 |
| 76 | 3232 22700 | Contracte neteja edifici CEIP Montserrat | 34.150,00 | | 34.150,00 | 34.150,00 | 34.150,00 | 100,00 | 18.799,15 | 55,05 | 18.799,15 | 100,00 | | 15.350,85 |
| 76 | 3232 62200 | Millores pati Ceip Montserrat | 10.000,00 | | 10.000,00 | | | | | | | | | 10.000,00 |
| | | Total Programa 3232 | 68.000,00 | 1.363,82 | 69.363,82 | 58.449,41 | 58.449,41 | 84,26 | 35.457,30 | 51,12 | 35.457,30 | 100,00 | | 33.906,52 |
| 76 | 3250 14300 | Personal ensenyament programa resiliència | | 24.750,00 | 24.750,00 | 13.393,39 | 13.393,39 | 54,11 | 13.393,39 | 54,11 | 13.393,39 | 100,00 | | 11.356,61 |
| 76 | 3250 16000 | Seguretat Social personal ensenyament programa resiliència | | 7.850,00 | 7.850,00 | 4.697,33 | 4.697,33 | 59,84 | 4.697,33 | 59,84 | 3.810,39 | 81,12 | 886,94 | 3.152,67 |
| 76 | 3250 22799 | Resiliència local projecte absentisme escolar | 40.000,00 | -32.600,00 | 7.400,00 | | | | | | | | | 7.400,00 |
| | | Total Programa 3250 | 40.000,00 | | 40.000,00 | 18.090,72 | 18.090,72 | 45,23 | 18.090,72 | 45,23 | 17.203,78 | 95,10 | 886,94 | 21.909,28 |
| 76 | 3260 22199 | Estris servei cuina/menjadador | 100,00 | 1.257,53 | 1.357,53 | 1.296,30 | 1.296,30 | 95,49 | 1.296,30 | 95,49 | 1.296,30 | 100,00 | | 61,23 |
| 76 | 3260 22699 | Activitats ensenyament | 12.800,00 | 2.733,23 | 15.533,23 | 9.365,87 | 9.365,87 | 60,30 | 9.365,87 | 60,30 | 9.365,87 | 100,00 | | 6.167,36 |
| 76 | 3260 48900 | Transferències àrea ensenyament | 8.500,00 | 523,08 | 9.023,08 | 9.023,08 | 523,08 | 5,80 | 523,08 | 5,80 | 523,08 | 100,00 | | 8.500,00 |
| 76 | 3260 48901 | Beques alumnes en pràctiques | 3.000,00 | | 3.000,00 | 1.677,00 | 1.677,00 | 55,90 | 1.677,00 | 55,90 | 1.677,00 | 100,00 | | 1.323,00 |
| | | Total Programa 3260 | 24.400,00 | 4.513,84 | 28.913,84 | 21.362,25 | 12.862,25 | 44,48 | 12.862,25 | 44,48 | 12.862,25 | 100,00 | | 16.051,59 |
| 76 | 3261 13000 | Retribucions bàsiques personal laboral escola adults | 95.000,00 | | 95.000,00 | 48.587,28 | 48.587,28 | 51,14 | 48.587,28 | 51,14 | 48.587,28 | 100,00 | | 46.412,72 |
| 76 | 3261 13001 | Gratificacions personal laboral escola adults | 100,00 | | 100,00 | | | | | | | | | 100,00 |
| 76 | 3261 13002 | Altres remuneracions personal laboral escola adults | 108.300,00 | | 108.300,00 | 54.622,14 | 54.622,14 | 50,44 | 54.622,14 | 50,44 | 54.622,14 | 100,00 | | 53.677,86 |
| 76 | 3261 13005 | Complements per IT laborals escola adults | 100,00 | | 100,00 | 13.419,14 | 13.419,14 | 13,419,14 | 13.419,14 | 13,419,14 | 13.419,14 | 100,00 | | -13.319,14 |
| 76 | 3261 13100 | Retribucions personal laboral temporal Escola Adults | | | | | | | | | | | | |
| | | Suma | 14.224.575,00 | 6.306.506,12 | 20.531.081,12 | 13.032.520,95 | 11.328.223,07 | 55,18 | 6.754.730,74 | 32,90 | 6.677.470,59 | 98,86 | 77.260,15 | 13.776.350,38 |

ESTAT D'EXECUCIÓ DES DE 1/1/2022 FINS A 31/8/2022

| Org. | Classificació Prog. Econ. | DENOMINACIÓ DE LES APLICACIONS | Crèdits inicials | Modificacions | Crèdits totals | Despeses autoritzades | Desp. Compromeses | Comp/Cto | Obligacions reconegudes | Obl/Ctos | Pag. líquids | Pag/Obl | Pendent de pag. | Estat d'execució |
|------|------------------------------|--|------------------|---------------|----------------|--------------------------|----------------------|----------|----------------------------|----------|--------------|---------|--------------------|---------------------|
| 76 | 3261 15000 | Complement Productivitat personal escola adults | 100,00 | | 100,00 | | | | | | | | | 100,00 |
| 76 | 3261 15001 | Productivitat personal laboral escola adults | 1.500,00 | | 1.500,00 | | | | | | | | | 1.500,00 |
| 76 | 3261 16000 | Seguretat Social. personal escola adults | 63.700,00 | | 63.700,00 | 33.856,76 | 33.856,76 | 53,15 | 33.856,76 | 53,15 | 30.797,52 | 90,96 | 3.059,24 | 29.843,24 |
| 76 | 3261 16209 | Ajuts conveni personal escola adults | 100,00 | | 100,00 | | | | | | | | | 100,00 |
| 76 | 3261 21200 | Conservació dependències escola adults | 600,00 | | 600,00 | 1.177,35 | 1.177,35 | 196,23 | 744,83 | 124,14 | 744,83 | 100,00 | | -144,83 |
| 76 | 3261 21300 | Manteniment ascensor escola adults | 1.200,00 | 61,51 | 1.261,51 | 615,09 | 615,09 | 48,76 | 553,53 | 43,88 | 553,53 | 100,00 | | 707,98 |
| 76 | 3261 21303 | Manteniment sistemes climatització escola adults | 750,00 | | 750,00 | 684,80 | 684,80 | 91,31 | | | | | | 750,00 |
| 76 | 3261 21501 | Manteniment equips oficina escola adults | 1.000,00 | | 1.000,00 | 668,77 | 668,77 | 66,88 | 668,77 | 66,88 | 668,77 | 100,00 | | 331,23 |
| 76 | 3261 21600 | Manteniment xarxa informàtica Escola Adults | 825,00 | | 825,00 | 490,24 | 490,24 | 59,42 | 490,24 | 59,42 | 490,24 | 100,00 | | 334,76 |
| 76 | 3261 22000 | Material oficina serveis escola adults | 1.000,00 | | 1.000,00 | 795,78 | 795,78 | 79,58 | 795,78 | 79,58 | 795,78 | 100,00 | | 204,22 |
| 76 | 3261 22001 | Material didàctic escola d'adults | 2.300,00 | | 2.300,00 | | | | | | | | | 2.300,00 |
| 76 | 3261 22002 | Material informàtic no inventariable escola d'adults | 1.750,00 | | 1.750,00 | 1.178,02 | 1.178,02 | 67,32 | 99,66 | 5,69 | 99,66 | 100,00 | | 1.650,34 |
| 76 | 3261 22100 | Subministrament elèctric dependències escola adults | 6.000,00 | 923,01 | 6.923,01 | 6.923,01 | 6.923,01 | 100,00 | 3.451,29 | 49,85 | 3.451,29 | 100,00 | | 3.471,72 |
| 76 | 3261 22101 | Subministrament aigua dependències escola adults | 300,00 | | 300,00 | 300,00 | 300,00 | 100,00 | 134,84 | 44,95 | 134,84 | 100,00 | | 165,16 |
| 76 | 3261 22102 | Subministrament gas Escola d'Adults | 4.500,00 | | 4.500,00 | 4.500,00 | 4.500,00 | 100,00 | 3.118,54 | 69,30 | 3.118,54 | 100,00 | | 1.381,46 |
| 76 | 3261 22199 | Despeses funcionament dependències escola adults | 1.000,00 | | 1.000,00 | 468,36 | 468,36 | 46,84 | 468,36 | 46,84 | 468,36 | 100,00 | | 531,64 |
| 76 | 3261 22200 | Despeses telèfon escola adults | 1.500,00 | 33,54 | 1.533,54 | 1.533,54 | 1.533,54 | 100,00 | 332,28 | 21,67 | 332,28 | 100,00 | | 1.201,26 |
| 76 | 3261 22699 | Activitats escola d'adults | 20.000,00 | | 20.000,00 | 15.407,47 | 10.491,31 | 52,46 | 8.897,98 | 44,49 | 8.897,98 | 100,00 | | 11.102,02 |
| | | Suma | 14.342.825,00 | 6.307.524,18 | 20.650.349,18 | 13.112.734,52 | 11.403.520,48 | 55,22 | 6.814.573,83 | 33,00 | 6.734.254,44 | 98,82 | 80.319,39 | 13.835.775,35 |

ESTAT D'EXECUCIÓ DES DE 1/1/2022 FINS A 31/8/2022

| Org. | Classificació Prog. Econ. | DENOMINACIÓ DE LES APLICACIONS | Crèdits inicials | Modificacions | Crèdits totals | Despeses autoritzades | Desp. Compromeses | Comp/Cto | Obligacions reconegudes | Obl/Ctos | Pag. líquids | Pag/Obl | Pendent de pag. | Estat d'execució |
|------|------------------------------|--|------------------|---------------|----------------|--------------------------|----------------------|----------|----------------------------|----------|--------------|---------|--------------------|---------------------|
| 76 | 3261 22700 | Contracte neteja edificis escola adults | 10.225,00 | | 10.225,00 | 11.614,38 | 11.614,38 | 113,59 | 6.230,23 | 60,93 | 6.230,23 | 100,00 | | 3.994,77 |
| 76 | 3261 23120 | Dietes personal escola adults | 100,00 | | 100,00 | 16,35 | 16,35 | 16,35 | 16,35 | 16,35 | 16,35 | 100,00 | | 83,65 |
| 76 | 3261 63300 | Climatització escola adults | 12.000,00 | | 12.000,00 | 15.730,00 | 15.730,00 | 131,08 | 15.730,00 | 131,08 | 15.730,00 | 100,00 | | -3.730,00 |
| | | Total Programa 3261 | 333.950,00 | 1.018,06 | 334.968,06 | 212.588,48 | 207.672,32 | 62,00 | 192.218,00 | 57,38 | 189.158,76 | 98,41 | 3.059,24 | 142.750,06 |
| 76 | 3262 22400 | Primes d'assegurances Casal Estiu | 500,00 | | 500,00 | | | | | | | | | 500,00 |
| 76 | 3262 22799 | Casal d'estiu | 120.000,00 | | 120.000,00 | 125.023,76 | 125.023,76 | 104,19 | | | | | | 120.000,00 |
| | | Total Programa 3262 | 120.500,00 | | 120.500,00 | 125.023,76 | 125.023,76 | 103,75 | | 0,00 | | 0,00 | | 120.500,00 |
| 76 | 4100 22699 | Altres despeses formació joves agricultors | 15.000,00 | 13.018,61 | 28.018,61 | 13.818,61 | 13.818,61 | 49,32 | 5.805,12 | 20,72 | 5.805,12 | 100,00 | | 22.213,49 |
| | | Total Programa 4100 | 15.000,00 | 13.018,61 | 28.018,61 | 13.818,61 | 13.818,61 | 49,32 | 5.805,12 | 20,72 | 5.805,12 | 100,00 | | 22.213,49 |
| 76 | 4140 20200 | Arrendaments terrenys agrícoles formació joves agricultors | 1.500,00 | | 1.500,00 | | | | | | | | | 1.500,00 |
| | | Total Programa 4140 | 1.500,00 | | 1.500,00 | | | 0,00 | | 0,00 | | 0,00 | | 1.500,00 |
| | | Total Orgànica 76 | 1.077.150,00 | 435.791,12 | 1.512.941,12 | 1.230.212,08 | 1.110.131,49 | 73,38 | 554.579,30 | 36,66 | 548.460,09 | 98,90 | 6.119,21 | 958.361,82 |
| | | Suma | 14.491.925,00 | 6.320.542,79 | 20.812.467,79 | 13.267.323,24 | 11.558.109,20 | 55,53 | 6.836.125,30 | 32,85 | 6.755.805,91 | 98,83 | 80.319,39 | 13.976.342,49 |

ESTAT D'EXECUCIÓ DES DE 1/1/2022 FINS A 31/8/2022

| Org. | Classificació Prog. Econ. | DENOMINACIÓ DE LES APLICACIONS | Crèdits inicials | Modificacions | Crèdits totals | Despeses autoritzades | Desp. Compromeses | Comp/Cto | Obligacions reconegudes | Obl/Ctos | Pag. líquids | Pag/Obl | Pendent de pag. | Estat d'execució |
|------|------------------------------|--|------------------|---------------|----------------|--------------------------|----------------------|----------|----------------------------|----------|--------------|---------|--------------------|---------------------|
| 80 | 1350 22100 | Subministrament elèctric mòduls platges | 1.800,00 | | 1.800,00 | 1.800,00 | 1.800,00 | 100,00 | 18,77 | 1,04 | 18,77 | 100,00 | | 1.781,23 |
| 80 | 1350 22101 | Subministrament aigua mòdul socorrisme platja | 250,00 | | 250,00 | 250,00 | 250,00 | 100,00 | 145,21 | 58,08 | 145,21 | 100,00 | | 104,79 |
| 80 | 1350 22400 | Assegurança vehicles servei socorrisme a la platja | 1.000,00 | | 1.000,00 | | | | | | | | | 1.000,00 |
| 80 | 1350 22500 | Tributs estatals. | 100,00 | | 100,00 | | | | | | | | | 100,00 |
| 80 | 1350 22701 | Serveis socorrisme platges | 175.000,00 | | 175.000,00 | 184.275,74 | 184.275,74 | 105,30 | 36.303,94 | 20,75 | 36.303,94 | 100,00 | | 138.696,06 |
| | | Total Programa 1350 | 178.150,00 | | 178.150,00 | 186.325,74 | 186.325,74 | 104,59 | 36.467,92 | 20,47 | 36.467,92 | 100,00 | | 141.682,08 |
| 80 | 1500 12003 | Retribucions personal funcionari serveis territori Grup C1 | 22.100,00 | | 22.100,00 | 13.854,97 | 13.854,97 | 62,69 | 13.854,97 | 62,69 | 13.854,97 | 100,00 | | 8.245,03 |
| 80 | 1500 12006 | Triennis funcionaris serveis en el territori | 1.700,00 | | 1.700,00 | 1.023,52 | 1.023,52 | 60,21 | 1.023,52 | 60,21 | 1.023,52 | 100,00 | | 676,48 |
| 80 | 1500 12100 | Complement de destinació funcionaris serveis en el territori | 11.000,00 | | 11.000,00 | 6.839,88 | 6.839,88 | 62,18 | 6.839,88 | 62,18 | 6.839,88 | 100,00 | | 4.160,12 |
| 80 | 1500 12101 | Complement específic funcionaris serveis en el territori | 20.400,00 | | 20.400,00 | 12.452,13 | 12.452,13 | 61,04 | 12.452,13 | 61,04 | 12.452,13 | 100,00 | | 7.947,87 |
| 80 | 1500 12105 | Complement per IT funcionaris serv territori | 100,00 | | 100,00 | 962,25 | 962,25 | 962,25 | 962,25 | 962,25 | 962,25 | 100,00 | | -862,25 |
| 80 | 1500 13000 | Retribucions bàsiques personal laboral serv. en el territori | 26.500,00 | | 26.500,00 | 5.586,76 | 5.586,76 | 21,08 | 5.586,76 | 21,08 | 5.586,76 | 100,00 | | 20.913,24 |
| 80 | 1500 13001 | Gratificacions personal laboral serveis territori | 1.000,00 | | 1.000,00 | | | | | | | | | 1.000,00 |
| 80 | 1500 13002 | Altres remuneracions personal laboral serv. territori | 46.000,00 | | 46.000,00 | 6.192,28 | 6.192,28 | 13,46 | 6.192,28 | 13,46 | 6.192,28 | 100,00 | | 39.807,72 |
| 80 | 1500 13005 | Complements per IT laborals serveis territori | 100,00 | | 100,00 | 8.244,34 | 8.244,34 | 8.244,34 | 8.244,34 | 8.244,34 | 8.244,34 | 100,00 | | -8.144,34 |
| 80 | 1500 13099 | Complement de dedicació especial Serveis en el Territori | | | | 591,74 | 591,74 | | 591,74 | | 591,74 | 100,00 | | -591,74 |
| 80 | 1500 15100 | Gratificacions Serveis en el Territori | | | | | | | | | | | | |
| 80 | 1500 16000 | Seguretat social personal serveis en el territori | 38.200,00 | | 38.200,00 | 9.590,21 | 9.590,21 | 25,11 | 9.590,21 | 25,11 | 9.532,99 | 99,40 | 57,22 | 28.609,79 |
| 80 | 1500 16209 | Ajuts conveni | 100,00 | | 100,00 | 9.454,26 | 9.454,26 | 9.454,26 | 9.454,26 | 9.454,26 | 9.454,26 | 100,00 | | -9.354,26 |
| | | Suma | 14.837.275,00 | 6.320.542,79 | 21.157.817,79 | 13.528.441,32 | 11.819.227,28 | 55,86 | 6.947.385,56 | 32,84 | 6.867.008,95 | 98,84 | 80.376,61 | 14.210.432,23 |

ESTAT D'EXECUCIÓ DES DE 1/1/2022 FINS A 31/8/2022

| Org. | Classificació | | DENOMINACIÓ DE LES APLICACIONS | Crèdits inicials | Modificacions | Crèdits totals | Despeses autoritzades | Desp. Compromeses | Comp/Cto | Obligacions reconegudes | Obl/Ctos | Pag. líquids | Pag/Obl | Pendent de pag. | Estat d'execució |
|------|---------------|-------|--|------------------|---------------|----------------|-----------------------|-------------------|----------|-------------------------|----------|--------------|---------|-----------------|------------------|
| | Prog. | Econ. | | | | | | | | | | | | | |
| 80 | 1500 | 21200 | Conservació dependències serveis en el territori | 2.500,00 | | 2.500,00 | 1.781,41 | 1.781,41 | 71,26 | 1.736,59 | 69,46 | 1.736,59 | 100,00 | | 763,41 |
| 80 | 1500 | 21301 | Manteniment equip comunicacions serveis territori | 1.000,00 | | 1.000,00 | | | | | | | | | 1.000,00 |
| 80 | 1500 | 21501 | Manteniment equips oficina serveis en el territori | 300,00 | | 300,00 | 494,21 | 494,21 | 164,74 | 494,21 | 164,74 | 494,21 | 100,00 | | -194,21 |
| 80 | 1500 | 22000 | Material oficina servies en el territori | 1.500,00 | | 1.500,00 | | | | | | | | | 1.500,00 |
| 80 | 1500 | 22002 | Material informàtic no inventariable serveis en el territori | 1.000,00 | | 1.000,00 | 371,65 | 371,65 | 37,17 | | | | | | 1.000,00 |
| 80 | 1500 | 22100 | Subministrament elèctric serveis i equipaments | 6.500,00 | | 6.500,00 | 6.500,00 | 6.500,00 | 100,00 | 1.247,17 | 19,19 | 1.247,17 | 100,00 | | 5.252,83 |
| 80 | 1500 | 22101 | Subministrament aigua dependències serveis en el territori | 1.000,00 | | 1.000,00 | 1.000,00 | 1.000,00 | 100,00 | 244,30 | 24,43 | 244,30 | 100,00 | | 755,70 |
| 80 | 1500 | 22104 | Vestuari personal serveis en el territori | 11.000,00 | | 11.000,00 | 13.967,85 | 13.967,85 | 126,98 | 3.008,86 | 27,35 | 3.008,86 | 100,00 | | 7.991,14 |
| 80 | 1500 | 22199 | Despeses funcionament dependències àrea serveis territori | 500,00 | | 500,00 | 198,03 | 198,03 | 39,61 | 198,03 | 39,61 | 198,03 | 100,00 | | 301,97 |
| 80 | 1500 | 22200 | Despeses telèfon serveis en el territori | 2.500,00 | 120,86 | 2.620,86 | 2.620,86 | 2.620,86 | 100,00 | 836,11 | 31,90 | 836,11 | 100,00 | | 1.784,75 |
| 80 | 1500 | 22300 | Serveis transport material serveis territori | 18.000,00 | | 18.000,00 | | | | | | | | | 18.000,00 |
| 80 | 1500 | 22500 | Tributs estatals : Reserva domini públic radioelèctric | 1.000,00 | | 1.000,00 | 758,35 | 758,35 | 75,84 | 758,35 | 75,84 | 758,35 | 100,00 | | 241,65 |
| 80 | 1500 | 22700 | Contracte neteja edifici serveis en el territori | 13.000,00 | | 13.000,00 | 13.000,00 | 13.000,00 | 100,00 | 9.627,38 | 74,06 | 9.627,38 | 100,00 | | 3.372,62 |
| 80 | 1500 | 23120 | Dietes personal serveis en el territori | 600,00 | | 600,00 | | | | | | | | | 600,00 |
| 80 | 1500 | 62400 | Material de transport brigades | | 69.316,40 | 69.316,40 | 69.316,40 | 69.316,40 | 100,00 | 6.930,00 | 10,00 | 6.930,00 | 100,00 | | 62.386,40 |
| 80 | 1500 | 63300 | Maquinària Brigades | 30.000,00 | | 30.000,00 | 20.044,20 | 20.044,20 | 66,81 | 1.912,35 | 6,37 | 1.912,35 | 100,00 | | 28.087,65 |
| | | | Total Programa 1500 | 257.600,00 | 69.437,26 | 327.037,26 | 204.845,30 | 204.845,30 | 62,64 | 101.785,69 | 31,12 | 101.728,47 | 99,94 | 57,22 | 225.251,57 |
| | | | Suma | 14.927.675,00 | 6.389.980,05 | 21.317.655,05 | 13.658.494,28 | 11.949.280,24 | 56,05 | 6.974.378,91 | 32,72 | 6.894.002,30 | 98,85 | 80.376,61 | 14.343.276,14 |

ESTAT D'EXECUCIÓ DES DE

1/1/2022

FINS A

31/8/2022

| Org. | Classificació Prog. Econ. | DENOMINACIÓ DE LES APLICACIONS | Crèdits inicials | Modificacions | Crèdits totals | Despeses autoritzades | Desp. Compromeses | Comp/Cto | Obligacions reconegudes | Obl/Ctos | Pag. líquids | Pag/Obl | Pendent de pag. | Estat d'execució | |
|------|------------------------------|-----------------------------------|---|---------------|----------------|--------------------------|----------------------|---------------|----------------------------|--------------|--------------|--------------|--------------------|---------------------|---------------|
| 80 | 1510 | 21000 | Obres d'execució subsidiària | 100,00 | 100,00 | | | | | | | | | 100,00 | |
| | | | Total Programa 1510 | 100,00 | 100,00 | | | 0,00 | | 0,00 | | 0,00 | | 100,00 | |
| 80 | 1532 | 13000 | Retribucions bàsiques personal laboral serv.via pública i ob | 154.500,00 | 154.500,00 | 60.624,68 | 60.624,68 | 39,24 | 60.624,68 | 39,24 | 60.624,68 | 100,00 | | 93.875,32 | |
| 80 | 1532 | 13001 | Gratificacions personal laboral serveis obres | 14.600,00 | 14.600,00 | 19.443,61 | 19.443,61 | 133,18 | 19.443,61 | 133,18 | 19.443,61 | 100,00 | | -4.843,61 | |
| 80 | 1532 | 13002 | Altres remuneracions personal laboral serv. v. pública | 228.900,00 | 228.900,00 | 89.581,50 | 89.581,50 | 39,14 | 89.581,50 | 39,14 | 89.581,50 | 100,00 | | 139.318,50 | |
| 80 | 1532 | 13005 | Complements per IT laborals serveis obres | 100,00 | 100,00 | 27.832,35 | 27.832,35 | 7,832,35 | 27.832,35 | 7,832,35 | 27.832,35 | 100,00 | | -27.732,35 | |
| 80 | 1532 | 13099 | Complement de dedicació especial. | 23.700,00 | 23.700,00 | 9.775,47 | 9.775,47 | 41,25 | 9.775,47 | 41,25 | 9.775,47 | 100,00 | | 13.924,53 | |
| 80 | 1532 | 13100 | Retribucions personal laboral temporal serveis obres | 9.800,00 | 9.800,00 | 11.248,30 | 11.248,30 | 114,78 | 11.248,30 | 114,78 | 11.248,30 | 100,00 | | -1.448,30 | |
| 80 | 1532 | 13101 | Gratificacions personal laboral temporal serveis obres | 2.025,00 | 2.025,00 | 1.670,75 | 1.670,75 | 82,51 | 1.670,75 | 82,51 | 1.670,75 | 100,00 | | 354,25 | |
| 80 | 1532 | 13102 | Altres retribucions personal laboral temporal serveis obres | 16.900,00 | 16.900,00 | 22.245,48 | 22.245,48 | 131,63 | 22.245,48 | 131,63 | 22.245,48 | 100,00 | | -5.345,48 | |
| 80 | 1532 | 13105 | Complement IT laborals temporals serveis obres | 100,00 | 100,00 | 654,37 | 654,37 | 654,37 | 654,37 | 654,37 | 654,37 | 100,00 | | -554,37 | |
| 80 | 1532 | 13199 | Complement de dedicació especial. | 1.700,00 | 1.700,00 | 886,99 | 886,99 | 52,18 | 886,99 | 52,18 | 886,99 | 100,00 | | 813,01 | |
| 80 | 1532 | 16000 | Seguretat social personal serveis via pública i obres | 160.100,00 | 160.100,00 | 75.360,31 | 75.360,31 | 47,07 | 75.360,31 | 47,07 | 64.558,43 | 85,67 | 10.801,88 | 84.739,69 | |
| 80 | 1532 | 16209 | Ajuts conveni | 100,00 | 100,00 | 398,69 | 398,69 | 398,69 | 398,69 | 398,69 | 398,69 | 100,00 | | -298,69 | |
| 80 | 1532 | 21000 | Conservació vies públiques | 75.000,00 | 75.000,00 | 70.226,20 | 70.226,20 | 93,63 | 57.320,43 | 76,43 | 57.320,43 | 100,00 | | 17.679,57 | |
| 80 | 1532 | 21300 | Manteniment maquinària i eines brigada d'obres | 2.000,00 | 2.000,00 | 9.782,77 | 9.782,77 | 489,14 | 8.148,08 | 407,40 | 8.148,08 | 100,00 | | -6.148,08 | |
| 80 | 1532 | 21400 | Manteniment vehicles serveis via pública i obres | 7.500,00 | 7.500,00 | 3.041,63 | 3.041,63 | 40,56 | 3.041,63 | 40,56 | 3.041,63 | 100,00 | | 4.458,37 | |
| 80 | 1532 | 22103 | Subministrament combustible vehicles serveis obres | 6.500,00 | 6.500,00 | 6.500,00 | 6.500,00 | 100,00 | 3.933,37 | 60,51 | 3.933,37 | 100,00 | | 2.566,63 | |
| 80 | 1532 | 22199 | Material divers serveis via pública i obres | 50.000,00 | 50.000,00 | 36.154,18 | 36.154,18 | 72,31 | 34.445,90 | 68,89 | 34.445,90 | 100,00 | | 15.554,10 | |
| | | | Suma | 15.681.300,00 | 6.389.980,05 | 22.071.280,05 | 14.103.921,56 | 12.394.707,52 | 56,16 | 7.400.990,82 | 33,53 | 7.309.812,33 | 98,77 | 91.178,49 | 14.670.289,23 |

ESTAT D'EXECUCIÓ DES DE 1/1/2022 FINS A 31/8/2022

| Org. | Classificació Prog. Econ. | DENOMINACIÓ DE LES APLICACIONS | Crèdits inicials | Modificacions | Crèdits totals | Despeses autoritzades | Desp. Compromeses | Comp/Cto | Obligacions reconegudes | Obl/Ctos | Pag. líquids | Pag/Obl | Pendent de pag. | Estat d'execució |
|------|------------------------------|-----------------------------------|--|---------------|----------------|--------------------------|----------------------|----------|----------------------------|----------|--------------|---------|--------------------|---------------------|
| 80 | 1532 | 22200 | Despeses telèfon Brigada d'Obres | 250,00 | 17,11 | 267,11 | 267,11 | 100,00 | 66,39 | 24,85 | 66,39 | 100,00 | | 200,72 |
| 80 | 1532 | 22400 | Assegurança vehicles servei via pública i obres | 2.700,00 | | 2.700,00 | 3.447,95 | 127,70 | | | | | | 2.700,00 |
| 80 | 1532 | 23120 | Dietes personal serveis via pública i obres | 100,00 | | 100,00 | | | | | | | | 100,00 |
| 80 | 1532 | 60925 | Mobiliari urbà | 268.000,00 | 329.394,05 | 597.394,05 | 282.771,27 | 30,55 | 129.394,05 | 21,66 | 129.394,05 | 100,00 | | 468.000,00 |
| | | | Total Programa 1532 | 1.024.575,00 | 329.411,16 | 1.353.986,16 | 731.913,61 | 46,65 | 556.072,35 | 41,07 | 545.270,47 | 98,06 | 10.801,88 | 797.913,81 |
| 80 | 1600 | 21000 | Conservació xarxa clavegueram | 30.000,00 | | 30.000,00 | 32.116,84 | 107,06 | 13.780,94 | 45,94 | 13.780,94 | 100,00 | | 16.219,06 |
| 80 | 1600 | 22100 | Subministrament elèctric : Estacions de bombeig | 11.000,00 | | 11.000,00 | 11.000,00 | 100,00 | 2.940,65 | 26,73 | 2.940,65 | 100,00 | | 8.059,35 |
| 80 | 1600 | 22200 | Despeses telefòniques alarmes estacions de bombeig | 100,00 | | 100,00 | 100,00 | 100,00 | | | | | | 100,00 |
| | | | Total Programa 1600 | 41.100,00 | | 41.100,00 | 43.216,84 | 105,15 | 16.721,59 | 40,69 | 16.721,59 | 100,00 | | 24.378,41 |
| 80 | 1630 | 22700 | Contracte serveis neteja viària | 1.000.000,00 | | 1.000.000,00 | 976.031,66 | 97,60 | 568.009,61 | 56,80 | 568.009,61 | 100,00 | | 431.990,39 |
| | | | Total Programa 1630 | 1.000.000,00 | | 1.000.000,00 | 976.031,66 | 97,60 | 568.009,61 | 56,80 | 568.009,61 | 100,00 | | 431.990,39 |
| 80 | 1640 | 21200 | Conservació cementiri municipal | 2.000,00 | | 2.000,00 | 90,62 | 4,53 | 85,11 | 4,26 | 85,11 | 100,00 | | 1.914,89 |
| 80 | 1640 | 22100 | Subministrament elèctric cementiri | 500,00 | | 500,00 | 500,00 | 100,00 | 155,20 | 31,04 | 155,20 | 100,00 | | 344,80 |
| 80 | 1640 | 22101 | Subministrament aigua cementiri municipal | 250,00 | | 250,00 | 250,00 | 100,00 | 109,81 | 43,92 | 109,81 | 100,00 | | 140,19 |
| 80 | 1640 | 22700 | Contracte neteja edifici sanitaris cementiri municipal | 650,00 | | 650,00 | 650,00 | 100,00 | 529,35 | 81,44 | 529,35 | 100,00 | | 120,65 |
| 80 | 1640 | 22799 | Contracte serveis funeraris cementiri municipal | 70.000,00 | 3.720,75 | 73.720,75 | 73.720,75 | 100,00 | 20.252,96 | 27,47 | 20.252,96 | 100,00 | | 53.467,79 |
| | | | Total Programa 1640 | 73.400,00 | 3.720,75 | 77.120,75 | 75.211,37 | 97,52 | 21.132,43 | 27,40 | 21.132,43 | 100,00 | | 55.988,32 |
| 80 | 1650 | 13000 | Retribucions bàsiques personal laboral serveis enllumenat | 66.100,00 | | 66.100,00 | 49.105,40 | 74,29 | 49.105,40 | 74,29 | 49.105,40 | 100,00 | | 16.994,60 |
| 80 | 1650 | 13001 | Gratificacions personal laboral serveis enllumenat | 15.425,00 | | 15.425,00 | 15.312,03 | 99,27 | 15.312,03 | 99,27 | 15.312,03 | 100,00 | | 112,97 |
| 80 | 1650 | 13002 | Altres remuneracions personal laboral serv. enllumenat | 107.100,00 | | 107.100,00 | 78.608,34 | 73,40 | 78.608,34 | 73,40 | 78.608,34 | 100,00 | | 28.491,66 |
| | | | Suma | 17.255.475,00 | 6.723.111,96 | 23.978.586,96 | 15.627.893,53 | 57,63 | 8.279.340,66 | 34,53 | 8.188.162,17 | 98,90 | 91.178,49 | 15.699.246,30 |

ESTAT D'EXECUCIÓ DES DE 1/1/2022 FINS A 31/8/2022

| Org. | Classificació Prog. Econ. | DENOMINACIÓ DE LES APLICACIONS | Crèdits inicials | Modificacions | Crèdits totals | Despeses autoritzades | Desp. Compromeses | Comp/Cto | Obligacions reconegudes | Obl/Ctos | Pag. líquids | Pag/Obl | Pendent de pag. | Estat d'execució |
|------|------------------------------|---|------------------|---------------|----------------|--------------------------|----------------------|----------|----------------------------|----------|--------------|---------|--------------------|---------------------|
| 80 | 1650 13005 | Complements per IT laborals serveis enllumenat | 100,00 | | 100,00 | 2.149,26 | 2.149,26 | 2.149,26 | 2.149,26 | 2.149,26 | 100,00 | | | -2.049,26 |
| 80 | 1650 13099 | Complement de dedicació especial. | 11.000,00 | | 11.000,00 | 8.491,16 | 8.491,16 | 77,19 | 8.491,16 | 77,19 | 8.491,16 | 100,00 | | 2.508,84 |
| 80 | 1650 16000 | Seguretat social personal serveis enllumenat | 97.200,00 | | 97.200,00 | 58.334,78 | 58.334,78 | 60,02 | 58.334,78 | 60,02 | 50.775,42 | 87,04 | 7.559,36 | 38.865,22 |
| 80 | 1650 16209 | Ajuts conveni | 100,00 | | 100,00 | | | | | | | | | 100,00 |
| 80 | 1650 20800 | Arrendament material enllumenat nadalenc | 31.000,00 | 32.039,43 | 63.039,43 | 63.038,42 | 63.038,42 | 100,00 | 32.039,43 | 50,82 | 32.039,43 | 100,00 | | 31.000,00 |
| 80 | 1650 21000 | Conservació xarxa enllumenat públic | 12.750,00 | | 12.750,00 | 4.904,19 | 4.904,19 | 38,46 | 4.882,16 | 38,29 | 4.882,16 | 100,00 | | 7.867,84 |
| 80 | 1650 21400 | Manteniment vehicles serveis enllumenat i instal.lacions | 3.600,00 | | 3.600,00 | 1.710,99 | 1.710,99 | 47,53 | 1.710,99 | 47,53 | 1.710,99 | 100,00 | | 1.889,01 |
| 80 | 1650 22100 | Subministrament elèctric enllumenat públic | 269.000,00 | 13.874,47 | 282.874,47 | 282.909,37 | 282.909,37 | 100,01 | 130.703,62 | 46,21 | 130.703,62 | 100,00 | | 152.170,85 |
| 80 | 1650 22103 | Subministrament combustible vehicles serveis enllumenat | 4.500,00 | | 4.500,00 | 4.500,00 | 4.500,00 | 100,00 | 4.308,82 | 95,75 | 4.308,82 | 100,00 | | 191,18 |
| 80 | 1650 22199 | Material divers serveis enllumenat i instal.lacions | 75.000,00 | | 75.000,00 | 47.441,85 | 47.441,85 | 63,26 | 43.545,95 | 58,06 | 43.545,95 | 100,00 | | 31.454,05 |
| 80 | 1650 22200 | Despeses telèfon enllumenat públic | 1.000,00 | 45,50 | 1.045,50 | 1.045,50 | 1.045,50 | 100,00 | 176,60 | 16,89 | 176,60 | 100,00 | | 868,90 |
| 80 | 1650 22400 | Assegurança vehicles servei enllumenat i instal.lacions | 2.500,00 | | 2.500,00 | 1.420,02 | 1.420,02 | 56,80 | | | | | | 2.500,00 |
| 80 | 1650 23120 | Dietes personal serveis enllumenat | 250,00 | | 250,00 | | | | | | | | | 250,00 |
| 80 | 1650 25500 | Consell comarcal : Gestió energètica | 1.400,00 | | 1.400,00 | | | | | | | | | 1.400,00 |
| 80 | 1650 62400 | Material de transport Brigades | 50.000,00 | | 50.000,00 | | | | | | | | | 50.000,00 |
| 80 | 1650 63300 | Millores eficiència enllumenat públic | 200.000,00 | 200.000,00 | 400.000,00 | 400.000,00 | 200.000,00 | 50,00 | | | | | | 400.000,00 |
| | | Total Programa 1650 | 948.025,00 | 245.959,40 | 1.193.984,40 | 1.018.971,31 | 818.971,31 | 68,59 | 429.368,54 | 35,96 | 421.809,18 | 98,24 | 7.559,36 | 764.615,86 |
| 80 | 1710 13000 | Retribucions bàsiques personal laboral serveis espais verds | 153.400,00 | | 153.400,00 | 70.691,64 | 70.691,64 | 46,08 | 70.691,64 | 46,08 | 70.691,64 | 100,00 | | 82.708,36 |
| | | Suma | 18.185.950,00 | 6.969.071,36 | 25.155.021,36 | 16.595.845,57 | 14.586.365,85 | 57,99 | 8.657.689,93 | 34,42 | 8.558.952,08 | 98,86 | 98.737,85 | 16.497.331,43 |

ESTAT D'EXECUCIÓ DES DE 1/1/2022 FINS A 31/8/2022

| Org. | Classificació Prog. Econ. | DENOMINACIÓ DE LES APLICACIONS | Crèdits inicials | Modificacions | Crèdits totals | Despeses autoritzades | Desp. Compromeses | Comp/Cto | Obligacions reconegudes | Obl/Ctos | Pag. líquids | Pag/Obl | Pendent de pag. | Estat d'execució |
|------|------------------------------|--|------------------|---------------|----------------|--------------------------|----------------------|----------|----------------------------|----------|--------------|---------|--------------------|---------------------|
| 80 | 1710 13001 | Gratificacions personal laboral serveis espais verds | 17.675,00 | | 17.675,00 | 21.314,86 | 21.314,86 | 120,59 | 21.314,86 | 120,59 | 21.314,86 | 100,00 | | -3.639,86 |
| 80 | 1710 13002 | Altres remuneracions personal laboral serv. espais verds | 227.700,00 | | 227.700,00 | 101.750,51 | 101.750,51 | 44,69 | 101.750,51 | 44,69 | 101.750,51 | 100,00 | | 125.949,49 |
| 80 | 1710 13005 | Complements per IT laborals serveis espais verds | 100,00 | | 100,00 | 13.430,38 | 13.430,38 | 3.430,38 | 13.430,38 | 3.430,38 | 13.430,38 | 100,00 | | -13.330,38 |
| 80 | 1710 13099 | Complement de dedicació especial. | 27.100,00 | | 27.100,00 | 11.817,66 | 11.817,66 | 43,61 | 11.817,66 | 43,61 | 11.817,66 | 100,00 | | 15.282,34 |
| 80 | 1710 13100 | Retribucions personal laboral temporal espais verds | | | | 8.559,07 | 8.559,07 | | 8.559,07 | | 8.559,07 | 100,00 | | -8.559,07 |
| 80 | 1710 13101 | Gratificacions personal laboral temporal espais verds | | | | 1.843,16 | 1.843,16 | | 1.843,16 | | 1.843,16 | 100,00 | | -1.843,16 |
| 80 | 1710 13102 | Altres retribucions personal laboral temporal espais verds | | | | 13.398,76 | 13.398,76 | | 13.398,76 | | 13.398,76 | 100,00 | | -13.398,76 |
| 80 | 1710 13105 | Complement IT laborals temporals espais verds | | | | 4,87 | 4,87 | | 4,87 | | 4,87 | 100,00 | | -4,87 |
| 80 | 1710 13199 | Complement de dedicació especial espais verds | | | | 1.665,27 | 1.665,27 | | 1.665,27 | | 1.665,27 | 100,00 | | -1.665,27 |
| 80 | 1710 16000 | Seguretat social personal serveis espais verds | 153.800,00 | | 153.800,00 | 81.042,81 | 81.042,81 | 52,69 | 81.042,81 | 52,69 | 68.223,71 | 84,18 | 12.819,10 | 72.757,19 |
| 80 | 1710 16209 | Ajuts conveni | 100,00 | | 100,00 | | | | | | | | | 100,00 |
| 80 | 1710 21000 | Conservació parcs i jardins | 80.000,00 | 14.671,80 | 94.671,80 | 67.528,88 | 67.528,88 | 71,33 | 45.291,46 | 47,84 | 45.291,46 | 100,00 | | 49.380,34 |
| 80 | 1710 21300 | Manteniment maquinària i eines jardineria | 12.500,00 | | 12.500,00 | 6.244,03 | 6.244,03 | 49,95 | 6.244,03 | 49,95 | 6.244,03 | 100,00 | | 6.255,97 |
| 80 | 1710 21400 | Manteniment vehicles serveis espais verds | 4.500,00 | | 4.500,00 | 4.173,45 | 4.173,45 | 92,74 | 3.347,27 | 74,38 | 3.347,27 | 100,00 | | 1.152,73 |
| 80 | 1710 21500 | Manteniment mobiliari urbà | 10.000,00 | | 10.000,00 | 6.654,87 | 6.654,87 | 66,55 | 6.654,87 | 66,55 | 6.654,87 | 100,00 | | 3.345,13 |
| 80 | 1710 22100 | Subministrament elèctric parcs i jardins | 13.500,00 | | 13.500,00 | 13.500,00 | 13.500,00 | 100,00 | 2.098,12 | 15,54 | 2.098,12 | 100,00 | | 11.401,88 |
| 80 | 1710 22101 | Subministrament aigua servei parcs i jardins | 11.000,00 | | 11.000,00 | 6.000,00 | 6.000,00 | 54,55 | 1.984,26 | 18,04 | 1.984,26 | 100,00 | | 9.015,74 |
| 80 | 1710 22103 | Subministrament combustible vehicles serveis espais verds | 7.500,00 | | 7.500,00 | 7.500,00 | 7.500,00 | 100,00 | 4.920,30 | 65,60 | 4.920,30 | 100,00 | | 2.579,70 |
| | | Suma | 18.753.750,00 | 6.983.743,16 | 25.737.493,16 | 16.959.394,67 | 14.949.914,95 | 58,09 | 8.976.129,24 | 34,88 | 8.864.572,29 | 98,76 | 111.556,95 | 16.761.363,92 |

ESTAT D'EXECUCIÓ DES DE 1/1/2022 FINS A 31/8/2022

| Org. | Classificació Prog. Econ. | DENOMINACIÓ DE LES APLICACIONS | Crèdits inicials | Modificacions | Crèdits totals | Despeses autoritzades | Desp. Compromeses | Comp/Cto | Obligacions reconegudes | Obl/Ctos | Pag. líquids | Pag/Obl | Pendent de pag. | Estat d'execució |
|------|------------------------------|--|----------------------|---------------------|----------------------|--------------------------|----------------------|--------------|----------------------------|--------------|---------------------|--------------|--------------------|----------------------|
| 80 | 1710 22199 | Material divers serveis espais verds | 20.000,00 | | 20.000,00 | 18.435,38 | 18.435,38 | 92,18 | 14.386,51 | 71,93 | 14.386,51 | 100,00 | | 5.613,49 |
| 80 | 1710 22200 | Despeses telèfon Espais verds | 1.250,00 | 109,20 | 1.359,20 | 1.359,20 | 1.359,20 | 100,00 | 423,84 | 31,18 | 423,84 | 100,00 | | 935,36 |
| 80 | 1710 22400 | Assegurança vehicles servei espais verds | 3.500,00 | | 3.500,00 | 2.611,86 | 2.611,86 | 74,62 | 138,84 | 3,97 | 138,84 | 100,00 | | 3.361,16 |
| 80 | 1710 22700 | Contracte neteja edificis sanitaris parcs i jardins | 10.275,00 | | 10.275,00 | 10.275,00 | 10.275,00 | 100,00 | 6.378,70 | 62,08 | 6.378,70 | 100,00 | | 3.896,30 |
| 80 | 1710 22799 | Serveis externs parcs i jardins | 75.000,00 | 4.840,00 | 79.840,00 | 67.815,54 | 67.815,54 | 84,94 | 50.270,56 | 62,96 | 50.270,56 | 100,00 | | 29.569,44 |
| 80 | 1710 23120 | Dietes personal serveis en el territori | 600,00 | | 600,00 | | | | | | | | | 600,00 |
| | | Total Programa 1710 | 829.500,00 | 19.621,00 | 849.121,00 | 537.617,20 | 537.617,20 | 63,31 | 467.657,75 | 55,08 | 454.838,65 | 97,26 | 12.819,10 | 381.463,25 |
| 80 | 1720 21000 | Conservació platges | 25.500,00 | | 25.500,00 | 20.953,65 | 20.953,65 | 82,17 | 17.097,42 | 67,05 | 17.097,42 | 100,00 | | 8.402,58 |
| 80 | 1720 22700 | Contracte serveis neteja de les platges | 101.100,00 | | 101.100,00 | 102.209,18 | 102.209,18 | 101,10 | 30.900,16 | 30,56 | 30.900,16 | 100,00 | | 70.199,84 |
| 80 | 1720 22799 | Treballs desbrossament espais verds, vials i rieres | 30.000,00 | | 30.000,00 | 34.730,51 | 34.730,51 | 115,77 | 13.510,76 | 45,04 | 13.510,76 | 100,00 | | 16.489,24 |
| | | Total Programa 1720 | 156.600,00 | | 156.600,00 | 157.893,34 | 157.893,34 | 100,83 | 61.508,34 | 39,28 | 61.508,34 | 100,00 | | 95.091,66 |
| 80 | 4420 21300 | Manteniment ascensor inclinat Parc Castell | 20.000,00 | 774,43 | 20.774,43 | 8.797,48 | 8.797,48 | 42,35 | 4.553,59 | 21,92 | 4.553,59 | 100,00 | | 16.220,84 |
| 80 | 4420 22700 | Contracte neteja edifici ascensor inclinat | 900,00 | | 900,00 | 900,00 | 900,00 | 100,00 | 693,80 | 77,09 | 693,80 | 100,00 | | 206,20 |
| 80 | 4420 63300 | Maquinària, instal·lacions tècniques i utilitatge | 17.000,00 | | 17.000,00 | 16.988,40 | 16.988,40 | 99,93 | | | | | | 17.000,00 |
| | | Total Programa 4420 | 37.900,00 | 774,43 | 38.674,43 | 26.685,88 | 26.685,88 | 69,00 | 5.247,39 | 13,57 | 5.247,39 | 100,00 | | 33.427,04 |
| 80 | 9330 62201 | Construcció bloc nínxols | 95.000,00 | | 95.000,00 | 94.397,18 | 75.468,20 | 79,44 | 51.745,63 | 54,47 | 51.745,63 | 100,00 | | 43.254,37 |
| | | Total Programa 9330 | 95.000,00 | | 95.000,00 | 94.397,18 | 75.468,20 | 79,44 | 51.745,63 | 54,47 | 51.745,63 | 100,00 | | 43.254,37 |
| | | Total Orgànica 80 | 4.641.950,00 | 668.924,00 | 5.310.874,00 | 4.053.109,43 | 3.733.914,77 | 70,31 | 2.315.717,24 | 43,60 | 2.284.479,68 | 98,65 | 31.237,56 | 2.995.156,76 |
| | | Suma | 19.133.875,00 | 6.989.466,79 | 26.123.341,79 | 17.320.432,67 | 15.292.023,97 | 58,54 | 9.151.842,54 | 35,03 | 9.040.285,59 | 98,78 | 111.556,95 | 16.971.499,25 |

ESTAT D'EXECUCIÓ DES DE 1/1/2022 FINS A 31/8/2022

| Org. | Classificació Prog. Econ. | DENOMINACIÓ DE LES APLICACIONS | Crèdits inicials | Modificacions | Crèdits totals | Despeses autoritzades | Desp. Compromeses | Comp/Cto | Obligacions reconegudes | Obl/Ctos | Pag. líquids | Pag/Obl | Pendent de pag. | Estat d'execució |
|------|------------------------------|---|------------------|---------------|----------------|--------------------------|----------------------|----------|----------------------------|----------|--------------|---------|--------------------|---------------------|
| 90 | 1300 | 12003 | 33.200,00 | | 33.200,00 | 20.171,24 | 20.171,24 | 60,76 | 20.171,24 | 60,76 | 20.171,24 | 100,00 | | 13.028,76 |
| | | Retribucions bàsiques personal adminis policia local Grup C1 | | | | | | | | | | | | |
| 90 | 1300 | 12006 | 2.900,00 | | 2.900,00 | 2.752,98 | 2.752,98 | 94,93 | 2.752,98 | 94,93 | 2.752,98 | 100,00 | | 147,02 |
| | | Triennis funcionaris administració policia local | | | | | | | | | | | | |
| 90 | 1300 | 12100 | 16.500,00 | | 16.500,00 | 9.960,20 | 9.960,20 | 60,36 | 9.960,20 | 60,36 | 9.960,20 | 100,00 | | 6.539,80 |
| | | Complement de destinació personal administr. policia local | | | | | | | | | | | | |
| 90 | 1300 | 12101 | 27.800,00 | | 27.800,00 | 19.668,78 | 19.668,78 | 70,75 | 19.668,78 | 70,75 | 19.668,78 | 100,00 | | 8.131,22 |
| | | Complement específic personal administració policia local | | | | | | | | | | | | |
| 90 | 1300 | 12105 | 100,00 | | 100,00 | 2.398,55 | 2.398,55 | 2.398,55 | 2.398,55 | 2.398,55 | 2.398,55 | 100,00 | | -2.298,55 |
| | | Complement per IT personal administració policia local | | | | | | | | | | | | |
| 90 | 1300 | 13000 | 21.300,00 | | 21.300,00 | 12.217,54 | 12.217,54 | 57,36 | 12.217,54 | 57,36 | 12.217,54 | 100,00 | | 9.082,46 |
| | | Retribucions bàsiques personal laboral vigilants parc | | | | | | | | | | | | |
| 90 | 1300 | 13001 | 100,00 | | 100,00 | 6.544,20 | 6.544,20 | 6.544,20 | 6.544,20 | 6.544,20 | 6.544,20 | 100,00 | | -6.444,20 |
| | | Gratificacions personal laboral vigilants parc | | | | | | | | | | | | |
| 90 | 1300 | 13002 | 25.500,00 | | 25.500,00 | 16.435,08 | 16.435,08 | 64,45 | 16.435,08 | 64,45 | 16.435,08 | 100,00 | | 9.064,92 |
| | | Altres remuneracions personal laboral vigilants parc | | | | | | | | | | | | |
| 90 | 1300 | 13005 | 100,00 | | 100,00 | | | | | | | | | 100,00 |
| | | Complements per IT laborals vigilants parc | | | | | | | | | | | | |
| 90 | 1300 | 13099 | 2.000,00 | | 2.000,00 | 1.349,28 | 1.349,28 | 67,46 | 1.349,28 | 67,46 | 1.349,28 | 100,00 | | 650,72 |
| | | Complement dedicació especial agents cívics | | | | | | | | | | | | |
| 90 | 1300 | 15000 | 100,00 | | 100,00 | | | | | | | | | 100,00 |
| | | Productivitat personal administració policia local | | | | | | | | | | | | |
| 90 | 1300 | 15100 | 100,00 | | 100,00 | 1.060,00 | 1.060,00 | 1.060,00 | 1.060,00 | 1.060,00 | 1.060,00 | 100,00 | | -960,00 |
| | | Gratificacions personal administració policia local | | | | | | | | | | | | |
| 90 | 1300 | 16000 | 40.200,00 | | 40.200,00 | 20.060,36 | 20.060,36 | 49,90 | 20.060,36 | 49,90 | 18.231,09 | 90,88 | 1.829,27 | 20.139,64 |
| | | Seguretat social personal administració policia local | | | | | | | | | | | | |
| 90 | 1300 | 16209 | 100,00 | | 100,00 | | | | | | | | | 100,00 |
| | | Ajuts conveni | | | | | | | | | | | | |
| 90 | 1300 | 20400 | 60.000,00 | | 60.000,00 | 59.447,40 | 59.447,40 | 99,08 | 36.003,94 | 60,01 | 36.003,94 | 100,00 | | 23.996,06 |
| | | Arrendament vehicles policia local | | | | | | | | | | | | |
| 90 | 1300 | 20500 | 10.000,00 | | 10.000,00 | 9.635,45 | 9.635,45 | 96,35 | 5.620,65 | 56,21 | 5.620,65 | 100,00 | | 4.379,35 |
| | | Arrendament equips comunicacions policia local | | | | | | | | | | | | |
| 90 | 1300 | 21200 | 5.000,00 | | 5.000,00 | 6.994,07 | 6.994,07 | 139,88 | 5.299,30 | 105,99 | 5.299,30 | 100,00 | | -299,30 |
| | | Conservació dependències policia local | | | | | | | | | | | | |
| 90 | 1300 | 21300 | 1.200,00 | 61,51 | 1.261,51 | 615,09 | 615,09 | 48,76 | 553,53 | 43,88 | 553,53 | 100,00 | | 707,98 |
| | | Manteniment ascensor dependències policia local | | | | | | | | | | | | |
| | | Suma | 19.380.075,00 | 6.989.528,30 | 26.369.603,30 | 17.509.742,89 | 15.481.334,19 | 58,71 | 9.311.938,17 | 35,31 | 9.198.551,95 | 98,78 | 113.386,22 | 17.057.665,13 |

ESTAT D'EXECUCIÓ DES DE 1/1/2022 FINS A 31/8/2022

| Org. | Classificació Prog. Econ. | DENOMINACIÓ DE LES APLICACIONS | Crèdits inicials | Modificacions | Crèdits totals | Despeses autoritzades | Desp. Compromeses | Comp/Cto | Obligacions reconegudes | Obl/Ctos | Pag. líquids | Pag/Obl | Pendent de pag. | Estat d'execució |
|------|------------------------------|--|------------------|---------------|----------------|--------------------------|----------------------|----------|----------------------------|----------|--------------|---------|--------------------|---------------------|
| 90 | 1300 21301 | Manteniment equip comunicacions comissaria policia local | 5.000,00 | | 5.000,00 | 1.694,00 | 1.694,00 | 33,88 | 1.694,00 | 33,88 | 1.694,00 | 100,00 | | 3.306,00 |
| 90 | 1300 21302 | Manteniment de la galeria de tir | 5.300,00 | | 5.300,00 | 5.324,00 | 5.324,00 | 100,45 | 4.400,00 | 83,02 | 4.400,00 | 100,00 | | 900,00 |
| 90 | 1300 21303 | Manteniment sistema climatització dependències policia local | 3.000,00 | | 3.000,00 | 941,29 | 941,29 | 31,38 | | | | | | 3.000,00 |
| 90 | 1300 21304 | Manteniment SAI | 1.650,00 | | 1.650,00 | 1.335,84 | 1.335,84 | 80,96 | 1.335,84 | 80,96 | 1.335,84 | 100,00 | | 314,16 |
| 90 | 1300 21305 | Manteniment radar | 1.400,00 | | 1.400,00 | 1.379,40 | 1.379,40 | 98,53 | | | | | | 1.400,00 |
| 90 | 1300 21400 | Manteniment vehicles policia local | 3.150,00 | | 3.150,00 | 2.758,86 | 2.758,86 | 87,58 | 2.758,86 | 87,58 | 2.758,86 | 100,00 | | 391,14 |
| 90 | 1300 21501 | Manteniment equips oficina policia local | 2.500,00 | | 2.500,00 | 1.892,03 | 1.892,03 | 75,68 | 1.892,03 | 75,68 | 1.892,03 | 100,00 | | 607,97 |
| 90 | 1300 21600 | Manteniment xarxa informàtica policia local | 7.525,00 | | 7.525,00 | 7.874,87 | 7.874,87 | 104,65 | 4.114,73 | 54,68 | 4.114,73 | 100,00 | | 3.410,27 |
| 90 | 1300 22000 | Material oficina policia local | 5.000,00 | | 5.000,00 | 2.573,62 | 2.573,62 | 51,47 | 2.573,62 | 51,47 | 2.573,62 | 100,00 | | 2.426,38 |
| 90 | 1300 22002 | Material informàtic no inventariable policia local | 3.000,00 | | 3.000,00 | 6.911,27 | 6.911,27 | 230,38 | 4.986,49 | 166,22 | 4.986,49 | 100,00 | | -1.986,49 |
| 90 | 1300 22100 | Subministrament elèctric dependències policia local | 17.000,00 | | 17.000,00 | 17.000,00 | 17.000,00 | 100,00 | 5.999,81 | 35,29 | 5.999,81 | 100,00 | | 11.000,19 |
| 90 | 1300 22101 | Subministrament aigua dependències policia local | 2.000,00 | | 2.000,00 | 2.000,00 | 2.000,00 | 100,00 | 577,01 | 28,85 | 577,01 | 100,00 | | 1.422,99 |
| 90 | 1300 22103 | Subministrament combustible vehicles policia local | 22.500,00 | | 22.500,00 | 22.500,00 | 22.500,00 | 100,00 | 17.185,19 | 76,38 | 17.185,19 | 100,00 | | 5.314,81 |
| 90 | 1300 22104 | Vestuari personal policia local | 48.000,00 | 569,97 | 48.569,97 | 28.873,92 | 28.873,92 | 59,45 | 21.523,87 | 44,32 | 21.523,87 | 100,00 | | 27.046,10 |
| 90 | 1300 22105 | Atencions diverses policia local | 5.000,00 | | 5.000,00 | 287,60 | 287,60 | 5,75 | 287,60 | 5,75 | 287,60 | 100,00 | | 4.712,40 |
| 90 | 1300 22199 | Material divers policia local | 29.000,00 | 1.463,17 | 30.463,17 | 14.411,75 | 14.411,75 | 47,31 | 12.948,58 | 42,51 | 12.948,58 | 100,00 | | 17.514,59 |
| 90 | 1300 22200 | Despeses telèfon policia local | 8.000,00 | 490,55 | 8.490,55 | 8.490,55 | 8.490,55 | 100,00 | 4.284,53 | 50,46 | 4.284,53 | 100,00 | | 4.206,02 |
| 90 | 1300 22400 | Assegurança vehicles policia local | 3.000,00 | 203,00 | 3.203,00 | 3.081,28 | 3.081,28 | 96,20 | 64,10 | 2,00 | 64,10 | 100,00 | | 3.138,90 |
| 90 | 1300 22500 | Tributs estatals : Reserva domini públic radioelèctric | 225,00 | | 225,00 | | | | | | | | | 225,00 |
| | | Suma | 19.552.325,00 | 6.992.254,99 | 26.544.579,99 | 17.639.073,17 | 15.610.664,47 | 58,81 | 9.398.564,43 | 35,41 | 9.285.178,21 | 98,79 | 113.386,22 | 17.146.015,56 |

ESTAT D'EXECUCIÓ DES DE 1/1/2022 FINS A 31/8/2022

| Org. | Classificació Prog. Econ. | DENOMINACIÓ DE LES APLICACIONS | Crèdits inicials | Modificacions | Crèdits totals | Despeses autoritzades | Desp. Compromeses | Comp/Cto | Obligacions reconegudes | Obl/Ctos | Pag. líquids | Pag/Obl | Pendent de pag. | Estat d'execució | |
|------|------------------------------|-----------------------------------|--|---------------|----------------|--------------------------|----------------------|---------------|----------------------------|----------|---------------|---------|--------------------|---------------------|------------|
| 90 | 1300 | 22604 | Despeses jurídiques policia local | | 5.000,00 | 5.000,00 | | | | | | | | 5.000,00 | |
| 90 | 1300 | 22700 | Contracte neteja edifici caserna policia local | | 28.725,00 | 28.725,00 | 28.725,00 | 100,00 | 17.403,45 | 60,59 | 17.403,45 | 100,00 | | 11.321,55 | |
| 90 | 1300 | 22799 | Contracte gestió atenció telefònica i informació seguretat | | 82.000,00 | 82.000,00 | 81.647,99 | 99,57 | 47.628,00 | 58,08 | 47.628,00 | 100,00 | | 34.372,00 | |
| 90 | 1300 | 23010 | Dietes desplaçament policia local | | 2.000,00 | 2.000,00 | 5,45 | 0,27 | 5,45 | 0,27 | 5,45 | 100,00 | | 1.994,55 | |
| 90 | 1300 | 23120 | Dietes personal policia local | | 100,00 | 100,00 | | | | | | | | 100,00 | |
| 90 | 1300 | 62300 | Sistemes de videovigilància | | 30.300,00 | 30.300,00 | 8.721,83 | 28,78 | 4.061,07 | 13,40 | 4.061,07 | 100,00 | | 26.238,93 | |
| 90 | 1300 | 62400 | Vehicles policia | 24.750,67 | 39.750,67 | 37.642,02 | 37.642,02 | 94,70 | 24.750,68 | 62,26 | 24.750,68 | 100,00 | | 14.999,99 | |
| | | | Total Programa 1300 | 27.538,87 | 609.113,87 | 475.382,79 | 475.382,79 | 78,04 | 340.570,54 | 55,91 | 338.741,27 | 99,46 | 1.829,27 | 268.543,33 | |
| 90 | 1320 | 12001 | Retribucions bàsiques funcionaris policia local Grup A2 | | 14.500,00 | 14.500,00 | 8.635,58 | 59,56 | 8.635,58 | 59,56 | 8.635,58 | 100,00 | | 5.864,42 | |
| 90 | 1320 | 12003 | Retribucions bàsiques funcionaris policia local Grup C1 | | 568.000,00 | 568.000,00 | 314.216,31 | 55,32 | 314.216,31 | 55,32 | 314.216,31 | 100,00 | | 253.783,69 | |
| 90 | 1320 | 12006 | Triennis personal policia local | | 128.100,00 | 128.100,00 | 67.139,80 | 52,41 | 67.139,80 | 52,41 | 67.139,80 | 100,00 | | 60.960,20 | |
| 90 | 1320 | 12100 | Complement de destinació funcionaris policia local | | 307.100,00 | 307.100,00 | 168.903,57 | 55,00 | 168.903,57 | 55,00 | 168.903,57 | 100,00 | | 138.196,43 | |
| 90 | 1320 | 12101 | Complement específic policia local | | 1.369.600,00 | 1.369.600,00 | 707.314,03 | 51,64 | 707.314,03 | 51,64 | 707.314,03 | 100,00 | | 662.285,97 | |
| 90 | 1320 | 12105 | Complement per IT funcionaris policia local | | 100,00 | 100,00 | 160.712,05 | 0,712,05 | 160.712,05 | 0,712,05 | 160.712,05 | 100,00 | | -160.612,05 | |
| 90 | 1320 | 15000 | Complement Productivitat policia local | | 10.000,00 | 10.000,00 | 555,11 | 5,55 | 555,11 | 5,55 | 555,11 | 100,00 | | 9.444,89 | |
| 90 | 1320 | 15100 | Gratificacions policia local | | 195.000,00 | 195.000,00 | 129.585,58 | 66,45 | 129.585,58 | 66,45 | 129.585,58 | 100,00 | | 65.414,42 | |
| 90 | 1320 | 16000 | Seguretat Social policia local | | 825.000,00 | 825.000,00 | 467.398,40 | 56,65 | 467.398,40 | 56,65 | 402.384,09 | 86,09 | 65.014,31 | 357.601,60 | |
| 90 | 1320 | 16200 | Formació i perfeccionament del personal policia local | | 10.000,00 | 10.000,00 | 6.772,10 | 67,72 | 5.543,40 | 55,43 | 5.543,40 | 100,00 | | 4.456,60 | |
| 90 | 1320 | 16209 | Ajuts conveni | | 100,00 | 100,00 | 630,79 | 630,79 | 630,79 | 630,79 | 630,79 | 100,00 | | -530,79 | |
| 90 | 1320 | 23120 | Dietes personal seguretat | | 2.500,00 | 2.500,00 | 294,61 | 11,78 | 294,61 | 11,78 | 294,61 | 100,00 | | 2.205,39 | |
| | | | Total Programa 1320 | | 3.430.000,00 | 3.430.000,00 | 2.032.157,93 | 59,25 | 2.030.929,23 | 59,21 | 1.965.914,92 | 96,80 | 65.014,31 | 1.399.070,77 | |
| | | | Suma | | 23.145.450,00 | 7.017.005,66 | 30.162.455,66 | 19.827.973,39 | 17.799.564,69 | 59,01 | 11.523.342,31 | 38,20 | 11.344.941,78 | 98,45 | 178.400,53 |

ESTAT D'EXECUCIÓ DES DE 1/1/2022 FINS A 31/8/2022

| Org. | Classificació Prog. Econ. | DENOMINACIÓ DE LES APLICACIONS | Crèdits inicials | Modificacions | Crèdits totals | Despeses autoritzades | Desp. Compromeses | Comp/Cto | Obligacions reconegudes | Obl/Ctos | Pag. líquids | Pag/Obl | Pendent de pag. | Estat d'execució |
|------|------------------------------|--|------------------|---------------|----------------|--------------------------|----------------------|----------|----------------------------|----------|---------------|---------|--------------------|---------------------|
| 90 | 1330 20900 | Servei emmagatzematge plataforma videovigilància | 4.500,00 | | 4.500,00 | | | | | | | | | 4.500,00 |
| 90 | 1330 21000 | Conservació senyalització viària horitzontal i vertical | 50.000,00 | 8.505,38 | 58.505,38 | 44.257,46 | 44.257,46 | 75,65 | 31.476,07 | 53,80 | 31.476,07 | 100,00 | | 27.029,31 |
| 90 | 1330 21900 | Manteniment càmeres videovigilància | 15.000,00 | | 15.000,00 | 15.819,54 | 15.819,54 | 105,46 | 15.819,54 | 105,46 | 15.819,54 | 100,00 | | -819,54 |
| 90 | 1330 22100 | Subministrament elèctric pivots, semàfors,... | 500,00 | | 500,00 | 500,00 | 500,00 | 100,00 | 40,09 | 8,02 | 40,09 | 100,00 | | 459,91 |
| 90 | 1330 22799 | Contracte servei grua municipal | 85.000,00 | | 85.000,00 | 84.942,00 | 84.942,00 | 99,93 | 49.549,50 | 58,29 | 49.549,50 | 100,00 | | 35.450,50 |
| | | Total Programa 1330 | 155.000,00 | 8.505,38 | 163.505,38 | 145.519,00 | 145.519,00 | 89,00 | 96.885,20 | 59,26 | 96.885,20 | 100,00 | | 66.620,18 |
| 90 | 1340 25500 | Treballs realitzats per administracions públiques | 500,00 | | 500,00 | | | | | | | | | 500,00 |
| | | Total Programa 1340 | 500,00 | | 500,00 | | | 0,00 | | 0,00 | | 0,00 | | 500,00 |
| 90 | 1350 22699 | Activitats promoció educació vial | 1.650,00 | | 1.650,00 | | | | | | | | | 1.650,00 |
| 90 | 1350 22706 | Estudis i treballs tècnics. | 1.000,00 | | 1.000,00 | 2.438,50 | 2.438,50 | 243,85 | 2.438,50 | 243,85 | 2.438,50 | 100,00 | | -1.438,50 |
| | | Total Programa 1350 | 2.650,00 | | 2.650,00 | 2.438,50 | 2.438,50 | 92,02 | 2.438,50 | 92,02 | 2.438,50 | 100,00 | | 211,50 |
| 90 | 1360 22100 | Subministrament elèctric servei bombers | 600,00 | 982,79 | 1.582,79 | 1.582,79 | 1.582,79 | 100,00 | 982,79 | 62,09 | 982,79 | 100,00 | | 600,00 |
| | | Total Programa 1360 | 600,00 | 982,79 | 1.582,79 | 1.582,79 | 1.582,79 | 100,00 | 982,79 | 62,09 | 982,79 | 100,00 | | 600,00 |
| 90 | 4420 22300 | Transport públic | 35.000,00 | | 35.000,00 | 31.280,23 | 31.280,23 | 89,37 | 15.640,12 | 44,69 | 15.640,12 | 100,00 | | 19.359,88 |
| | | Total Programa 4420 | 35.000,00 | | 35.000,00 | 31.280,23 | 31.280,23 | 89,37 | 15.640,12 | 44,69 | 15.640,12 | 100,00 | | 19.359,88 |
| | | Total Orgànica 90 | 4.205.325,00 | 37.027,04 | 4.242.352,04 | 2.688.361,24 | 2.688.361,24 | 63,37 | 2.487.446,38 | 58,63 | 2.420.602,80 | 97,31 | 66.843,58 | 1.754.905,66 |
| | | Suma | 23.339.200,00 | 7.026.493,83 | 30.365.693,83 | 20.008.793,91 | 17.980.385,21 | 59,21 | 11.639.288,92 | 38,33 | 11.460.888,39 | 98,47 | 178.400,53 | 18.726.404,91 |

ESTAT D'EXECUCIÓ DES DE 1/1/2022 FINS A 31/8/2022

| Org. | Classificació Prog. Econ. | DENOMINACIÓ DE LES APLICACIONS | Crèdits inicials | Modificacions | Crèdits totals | Despeses autoritzades | Desp. Compromeses | Comp/Cto | Obligacions reconegudes | Obl/Ctos | Pag. líquids | Pag/Obl | Pendent de pag. | Estat d'execució |
|------|------------------------------|--|------------------|---------------|----------------|--------------------------|----------------------|----------|----------------------------|----------|---------------|---------|--------------------|---------------------|
| 91 | 4320 13105 | Complement IT laborals temporals Turisme | 100,00 | | 100,00 | | | | | | | | | 100,00 |
| 91 | 4320 15001 | Productivitat personal laboral turisme | 4.200,00 | | 4.200,00 | | | | | | | | | 4.200,00 |
| 91 | 4320 16000 | Seguretat Social personal turisme | 45.800,00 | | 45.800,00 | 23.574,53 | 23.574,53 | 51,47 | 23.574,53 | 51,47 | 19.849,24 | 84,20 | 3.725,29 | 22.225,47 |
| 91 | 4320 20200 | Arrendament local oficina turisme | 12.000,00 | | 12.000,00 | 11.010,96 | 11.010,96 | 91,76 | 6.423,06 | 53,53 | 6.423,06 | 100,00 | | 5.576,94 |
| 91 | 4320 21200 | Conservació edifici informació i turisme | 500,00 | | 500,00 | 1.015,71 | 1.015,71 | 203,14 | 585,01 | 117,00 | 585,01 | 100,00 | | -85,01 |
| 91 | 4320 21501 | Manteniment equips oficina turisme | 200,00 | | 200,00 | 27,55 | 27,55 | 13,78 | 27,55 | 13,78 | 27,55 | 100,00 | | 172,45 |
| 91 | 4320 21600 | Manteniment equips informàtics turisme | 1.000,00 | | 1.000,00 | | | | | | | | | 1.000,00 |
| 91 | 4320 22000 | Material d'oficina turisme | 1.200,00 | | 1.200,00 | | | | | | | | | 1.200,00 |
| 91 | 4320 22002 | Material informàtic no inventariable turisme | 1.000,00 | | 1.000,00 | 773,69 | 773,69 | 77,37 | 218,28 | 21,83 | 218,28 | 100,00 | | 781,72 |
| 91 | 4320 22100 | Energia elèctrica oficina turisme | 4.000,00 | | 4.000,00 | 4.000,00 | 4.000,00 | 100,00 | | | | | | 4.000,00 |
| 91 | 4320 22101 | Subministrament aigua oficina turisme | 500,00 | | 500,00 | 500,00 | 500,00 | 100,00 | 154,13 | 30,83 | 154,13 | 100,00 | | 345,87 |
| 91 | 4320 22104 | Vestuari personal turisme | 400,00 | | 400,00 | | | | | | | | | 400,00 |
| 91 | 4320 22106 | Productes farmacèutics i material sanitari. | 100,00 | | 100,00 | | | | | | | | | 100,00 |
| 91 | 4320 22200 | Despeses telèfon turisme | 1.000,00 | 54,75 | 1.054,75 | 1.054,75 | 1.054,75 | 100,00 | 431,09 | 40,87 | 431,09 | 100,00 | | 623,66 |
| 91 | 4320 22299 | Serveis de missatgeria turisme | 500,00 | | 500,00 | | | | | | | | | 500,00 |
| 91 | 4320 22300 | Serveis de transports turisme | 1.000,00 | | 1.000,00 | | | | | | | | | 1.000,00 |
| 91 | 4320 22400 | Primes d'assegurances turisme | 100,00 | | 100,00 | | | | | | | | | 100,00 |
| 91 | 4320 22502 | Tributs de les Entitats locals oficina turisme | 500,00 | | 500,00 | | | | | | | | | 500,00 |
| 91 | 4320 22601 | Atencions protocol·làries i representatives. | 2.500,00 | | 2.500,00 | | | | | | | | | 2.500,00 |
| 91 | 4320 22602 | Serveis de comunicació | 25.000,00 | 4.034,95 | 29.034,95 | 14.546,95 | 14.546,95 | 50,10 | 8.269,95 | 28,48 | 8.269,95 | 100,00 | | 20.765,00 |
| | | Suma | 23.661.500,00 | 7.041.621,20 | 30.703.121,20 | 20.216.443,55 | 18.187.396,85 | 59,24 | 11.811.356,66 | 38,47 | 11.629.230,84 | 98,46 | 182.125,82 | 18.891.764,54 |

ESTAT D'EXECUCIÓ DES DE 1/1/2022 FINS A 31/8/2022

| Org. | Classificació Prog. Econ. | DENOMINACIÓ DE LES APLICACIONS | Crèdits inicials | Modificacions | Crèdits totals | Despeses autoritzades | Desp. Compromeses | Comp/Cto | Obligacions reconegudes | Obl/Ctos | Pag. líquids | Pag/Obl | Pendent de pag. | Estat d'execució |
|------|------------------------------|-----------------------------------|---|---------------|----------------|--------------------------|----------------------|----------|----------------------------|----------|---------------|---------|--------------------|---------------------|
| 91 | 4320 | 22606 | Assistència fires | | 10.000,00 | 4.243,69 | 4.243,69 | 42,44 | 3.818,75 | 38,19 | 3.818,75 | 100,00 | | 6.181,25 |
| 91 | 4320 | 22699 | Activitats turisme | | 25.000,00 | 62.966,61 | 62.966,61 | 251,87 | 31.097,31 | 124,39 | 31.097,31 | 100,00 | | -6.097,31 |
| 91 | 4320 | 22700 | Serveis neteja turisme | | 2.850,00 | 2.850,00 | 2.850,00 | 100,00 | 1.595,69 | 55,99 | 1.595,69 | 100,00 | | 1.254,31 |
| 91 | 4320 | 22799 | Serveis de suport actes turisme | | 4.500,00 | 28,60 | 28,60 | 0,64 | 28,60 | 0,64 | 28,60 | 100,00 | | 4.471,40 |
| 91 | 4320 | 23020 | Despeses locomoció personal turisme | | 1.000,00 | | | | | | | | | 1.000,00 |
| 91 | 4320 | 23120 | Dietes personal turisme | | 3.000,00 | 233,68 | 233,68 | 7,79 | 84,08 | 2,80 | 84,08 | 100,00 | | 2.915,92 |
| 91 | 4320 | 25100 | Agència Catalana de Turisme (Generalitat Catalunya) | | 2.300,00 | | | | | | | | | 2.300,00 |
| 91 | 4320 | 46700 | Consorci Promoció Turística Costa del Maresme | | 15.500,00 | 16.881,99 | 16.881,99 | 108,92 | 16.881,99 | 108,92 | 16.881,99 | 100,00 | | -1.381,99 |
| 91 | 4320 | 76500 | Consell comarcal del Maresme rutes turístiques | | 19.925,00 | | | | | | | | | 19.925,00 |
| | | | Total Programa 4320 | 4.089,70 | 326.075,00 | 214.569,72 | 214.569,72 | 64,99 | 164.051,03 | 49,69 | 160.325,74 | 97,73 | 3.725,29 | 166.113,67 |
| 91 | 4330 | 22699 | Activitats empreses | | 5.000,00 | | | | | | | | | 5.000,00 |
| 91 | 4330 | 48900 | Subvencions empresa comerç | | 20.000,00 | | | | | | | | | 20.000,00 |
| | | | Total Programa 4330 | | 25.000,00 | | | 0,00 | | 0,00 | | 0,00 | | 25.000,00 |
| 91 | 4930 | 22799 | Assessorament OMIC | | 20.000,00 | 8.712,00 | 8.712,00 | 43,56 | 5.227,20 | 26,14 | 5.227,20 | 100,00 | | 14.772,80 |
| | | | Total Programa 4930 | | 20.000,00 | 8.712,00 | 8.712,00 | 43,56 | 5.227,20 | 26,14 | 5.227,20 | 100,00 | | 14.772,80 |
| | | | Total Orgànica 91 | 15.127,37 | 451.375,00 | 303.566,21 | 302.928,21 | 64,94 | 230.801,36 | 49,47 | 227.076,07 | 98,39 | 3.725,29 | 235.701,01 |
| | | | Suma | | 23.790.575,00 | 20.312.360,12 | 18.283.313,42 | 59,30 | 11.870.090,28 | 38,50 | 11.687.964,46 | 98,47 | 182.125,82 | 18.962.105,92 |

ESTAT D'EXECUCIÓ DES DE

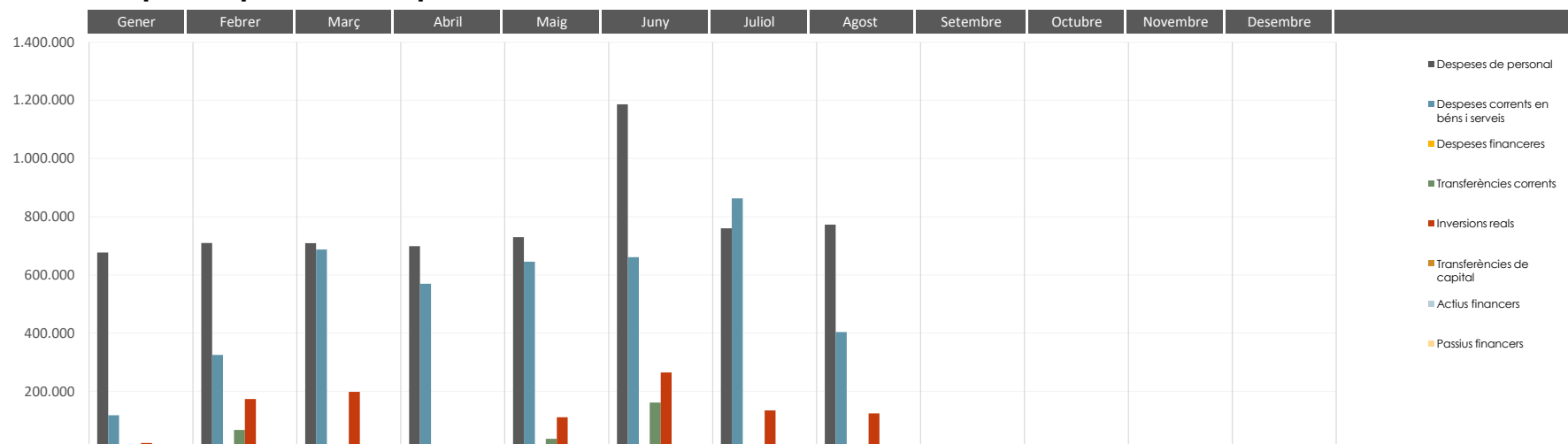
1/1/2022

FINS A

31/8/2022

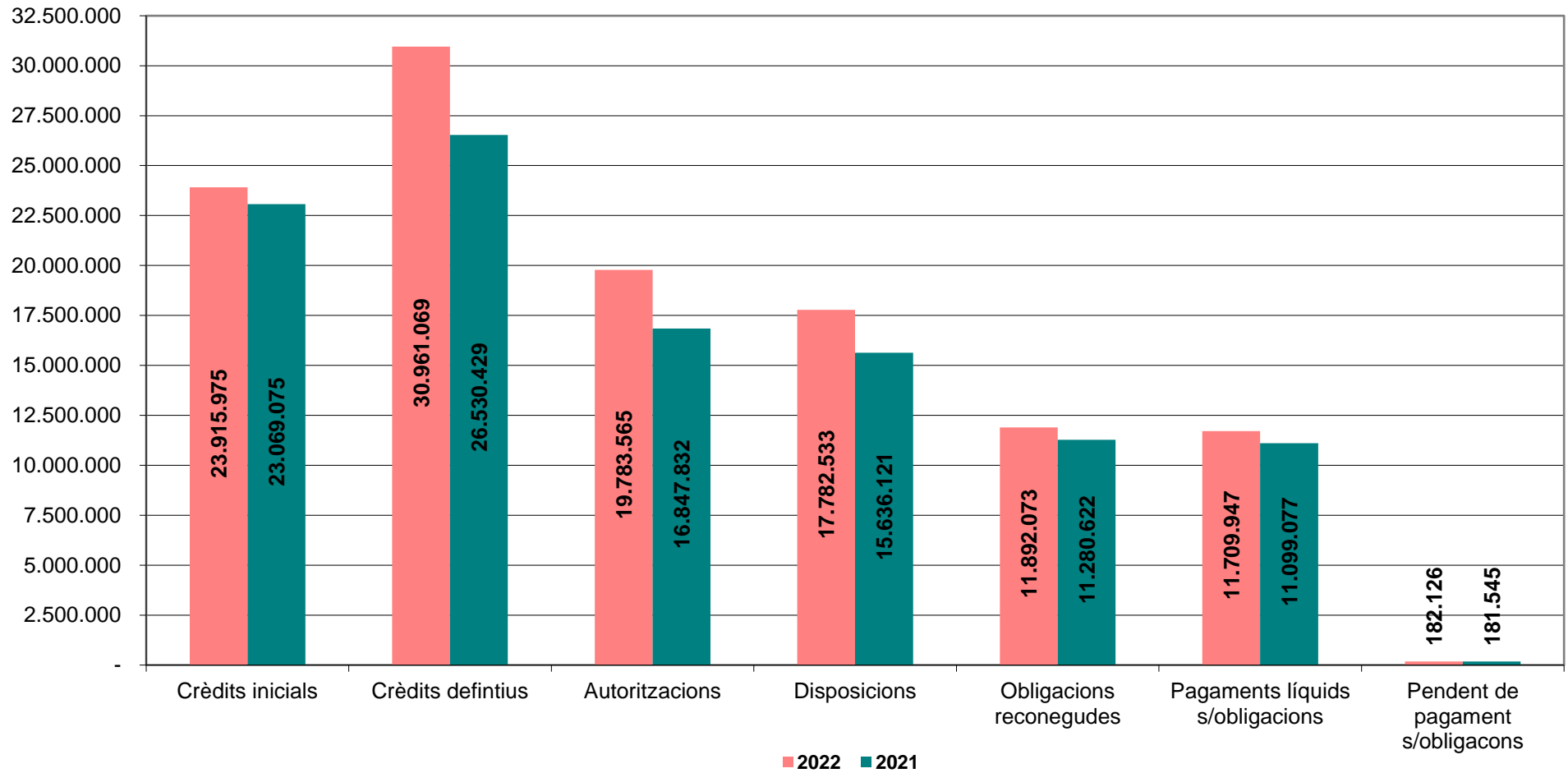
| Org. | Classificació | | DENOMINACIÓ DE LES APLICACIONS | Crèdits inicials | Modificacions | Crèdits totals | Despeses autoritzades | Desp. Compromeses | Comp/Cto | Obligacions reconegudes | Obl/Ctos | Pag. líquids | Pag/Obl | Pendent de pag. | Estat d'execució |
|------|---------------|-------|---|------------------|---------------|----------------|-----------------------|-------------------|----------|-------------------------|----------|---------------|---------|-----------------|------------------|
| | Prog. | Econ. | | | | | | | | | | | | | |
| 96 | 3110 | 21300 | Manteniment desfibril.ladors | 3.000,00 | | 3.000,00 | 2.232,45 | 2.232,45 | 74,42 | 2.232,45 | 74,42 | 2.232,45 | 100,00 | | 767,55 |
| 96 | 3110 | 22699 | Activitats àrea de sanitat | 22.000,00 | | 22.000,00 | 1.936,98 | 1.936,98 | 8,80 | 1.936,98 | 8,80 | 1.936,98 | 100,00 | | 20.063,02 |
| 96 | 3110 | 22701 | Despeses serveis de veterinari | 19.000,00 | 501,04 | 19.501,04 | 20.203,98 | 20.203,98 | 103,60 | 9.643,08 | 49,45 | 9.643,08 | 100,00 | | 9.857,96 |
| 96 | 3110 | 22706 | Inspeccions piscines us públic no municipal | 2.500,00 | | 2.500,00 | | | | | | | | | 2.500,00 |
| 96 | 3110 | 22799 | Serveis externs sanitat i salut pública | 51.000,00 | 2.971,56 | 53.971,56 | 72.975,18 | 72.975,18 | 135,21 | 8.169,88 | 15,14 | 8.169,88 | 100,00 | | 45.801,68 |
| 96 | 3110 | 25500 | Conveni gosseres municipals | 27.000,00 | | 27.000,00 | 27.000,00 | 27.000,00 | 100,00 | | | | | | 27.000,00 |
| 96 | 3110 | 48900 | Transferències àrea de sanitat | 900,00 | | 900,00 | 900,00 | | | | | | | | 900,00 |
| | | | Total Programa 3110 | 125.400,00 | 3.472,60 | 128.872,60 | 125.248,59 | 124.348,59 | 96,49 | 21.982,39 | 17,06 | 21.982,39 | 100,00 | | 106.890,21 |
| | | | Total Orgànica 96 | 125.400,00 | 3.472,60 | 128.872,60 | 125.248,59 | 124.348,59 | 96,49 | 21.982,39 | 17,06 | 21.982,39 | 100,00 | | 106.890,21 |
| | | | Suma | 23.915.975,00 | 7.045.093,80 | 30.961.068,80 | 20.437.608,71 | 18.407.662,01 | 59,45 | 11.892.072,67 | 38,41 | 11.709.946,85 | 98,47 | 182.125,82 | 19.068.996,13 |

Execució mensual pressupost de despeses

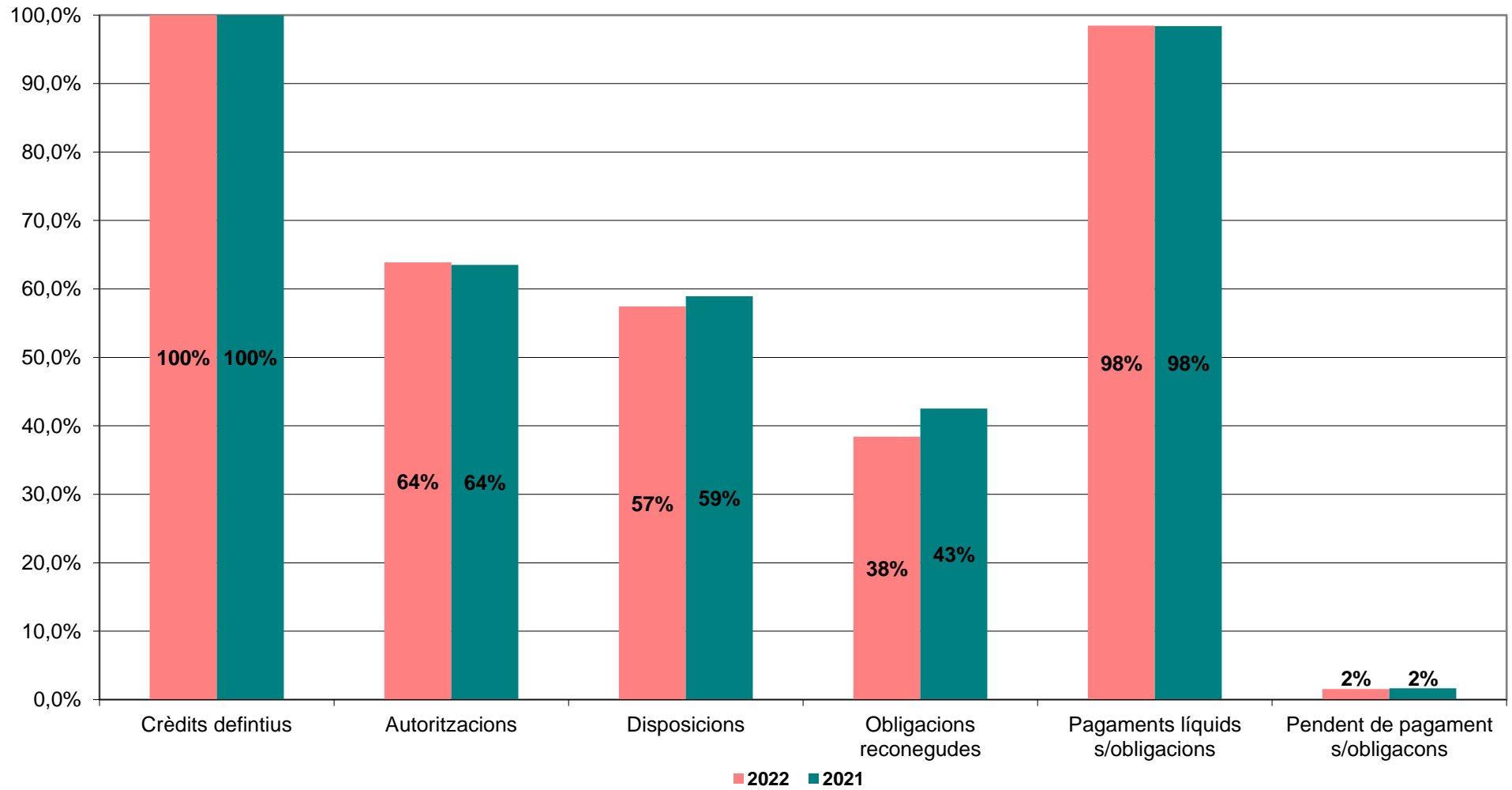


| Despeses | Gener | Febrer | Març | Abril | Maig | Juny | Juliol | Agost | Setembre | Octubre | Novembre | Desembre | Total | Tendència |
|--|-------------------|---------------------|---------------------|---------------------|---------------------|---------------------|---------------------|---------------------|-------------|-------------|-------------|-------------|----------------------|-----------|
| <i>Despeses de personal</i> | 677.067,19 | 709.712,22 | 709.237,69 | 699.061,97 | 729.715,37 | 1.185.991,27 | 759.989,85 | 772.885,63 | - | - | - | - | 6.243.661,19 | |
| <i>Despeses corrents en béns i serveis</i> | 117.498,33 | 324.889,69 | 687.175,48 | 569.385,28 | 645.453,03 | 660.987,04 | 862.988,95 | 403.927,24 | - | - | - | - | 4.272.305,04 | |
| <i>Despeses financeres</i> | 596,24 | 507,84 | 2.014,26 | 427,46 | 555,37 | 2.126,20 | 549,95 | 749,71 | - | - | - | - | 7.527,03 | |
| <i>Transferències corrents</i> | 2.696,32 | 67.033,40 | 11.817,49 | 9.047,06 | 37.051,59 | 161.651,10 | 16.970,28 | 4.083,19 | - | - | - | - | 310.350,43 | |
| <i>Inversions reals</i> | 22.657,20 | 173.440,93 | 198.109,26 | 7.502,62 | 110.920,44 | 264.925,17 | 134.358,07 | 123.815,29 | - | - | - | - | 1.035.728,98 | |
| <i>Transferències de capital</i> | - | - | 5.000,00 | - | 5.000,00 | - | - | - | - | - | - | - | 10.000,00 | |
| <i>Actius financers</i> | 3.000,00 | 1.500,00 | - | 2.500,00 | - | 3.000,00 | 2.500,00 | - | - | - | - | - | 12.500,00 | |
| <i>Passius financers</i> | - | - | - | - | - | - | - | - | - | - | - | - | - | |
| Total | 823.515,28 | 1.277.084,08 | 1.613.354,18 | 1.287.924,39 | 1.528.695,80 | 2.278.680,78 | 1.777.357,10 | 1.305.461,06 | 0,00 | 0,00 | 0,00 | 0,00 | 11.892.072,67 | |

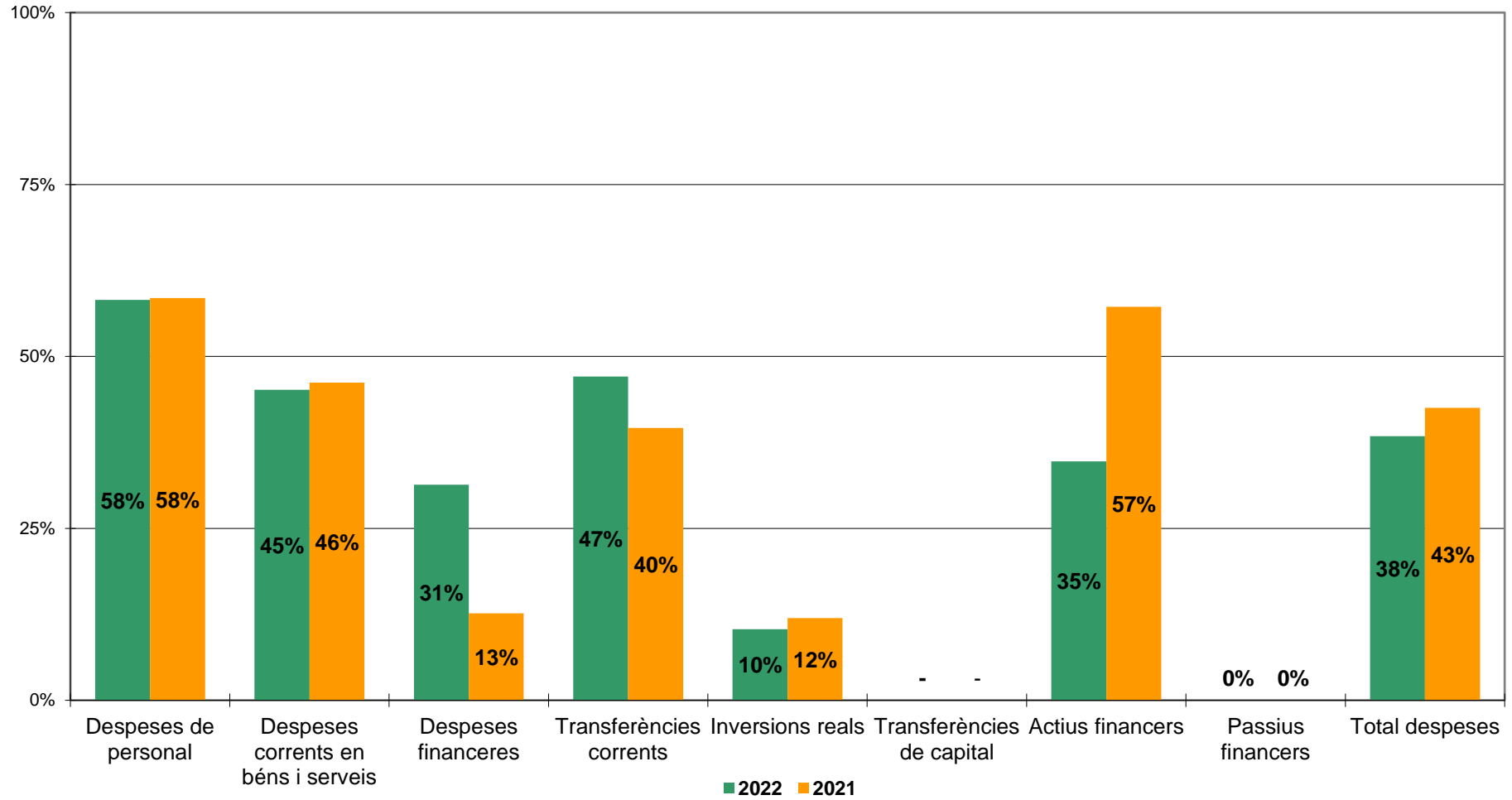
Estats d'execució a 31/08



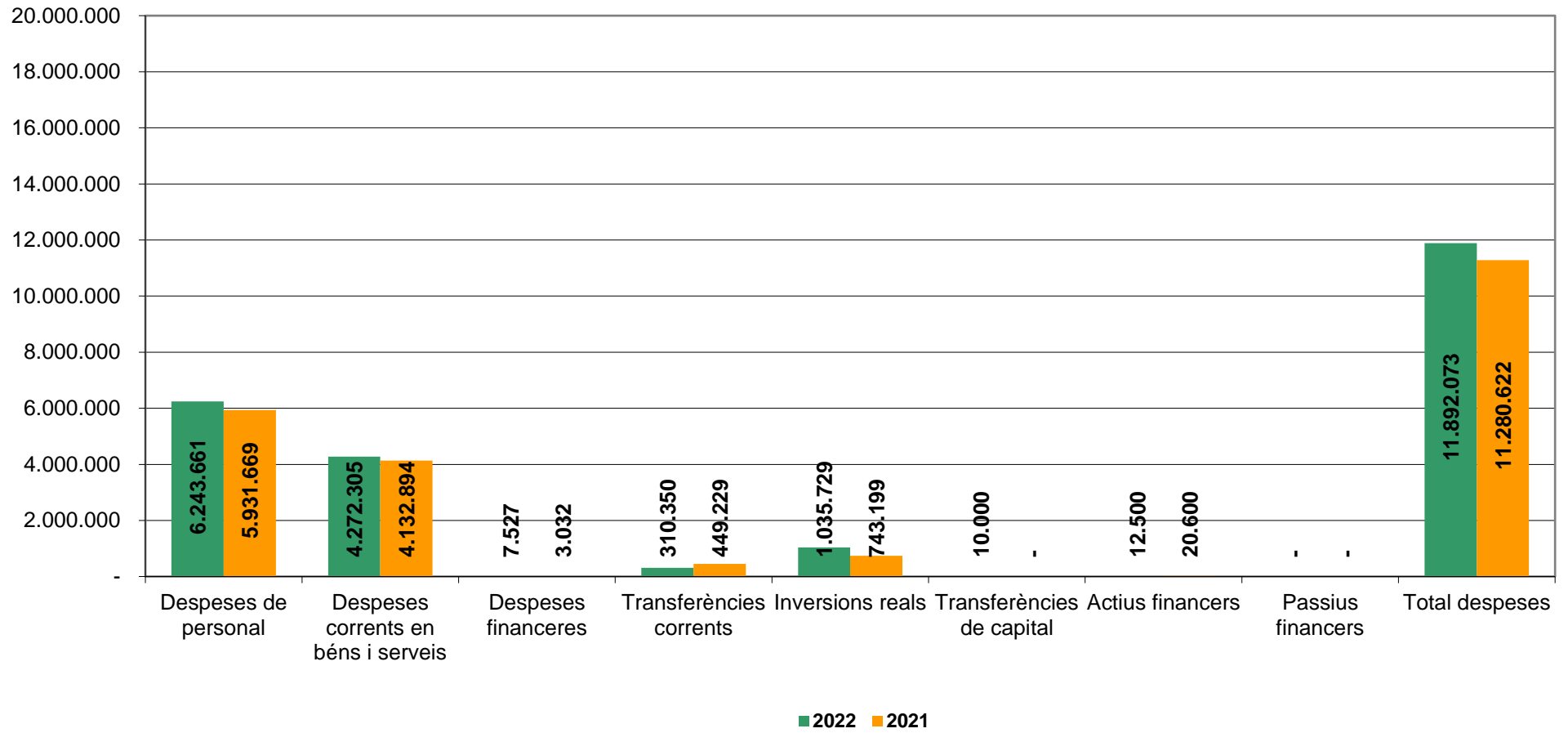
Estats d'execució a 31/08



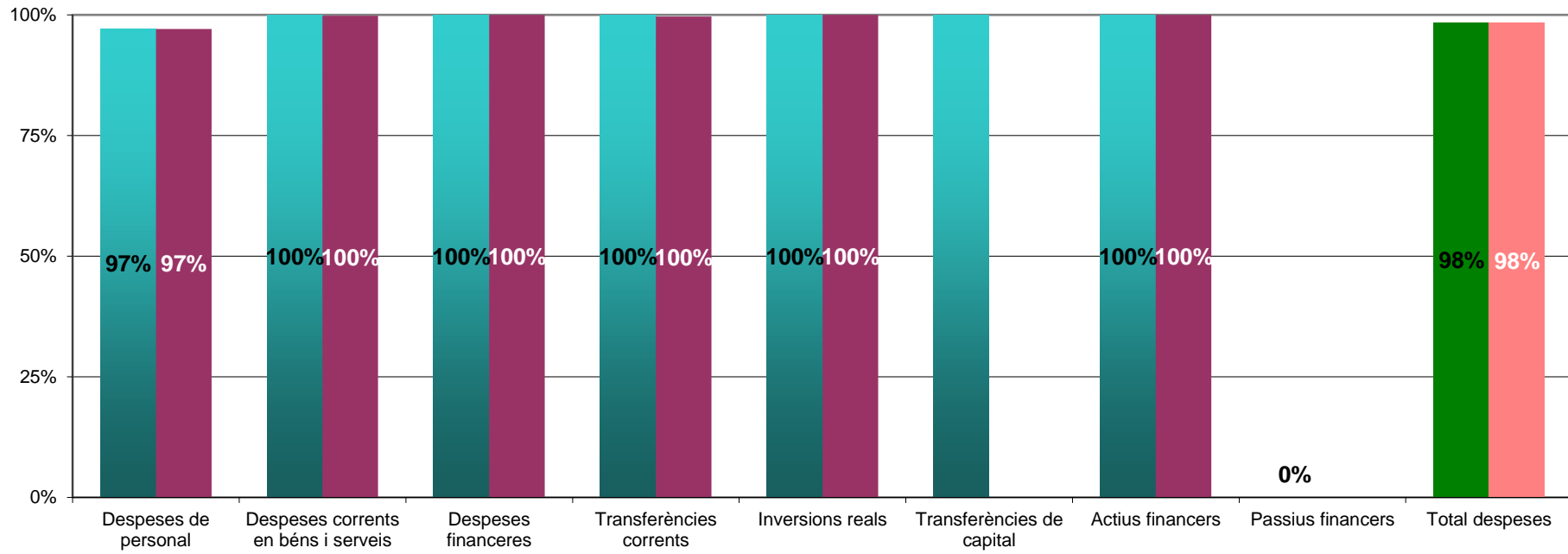
% Execució pressupost de despeses a 31/08
(Obligacions reconegudes s/ Crèdits defintius)



Obligacions reconegudes a 31/08

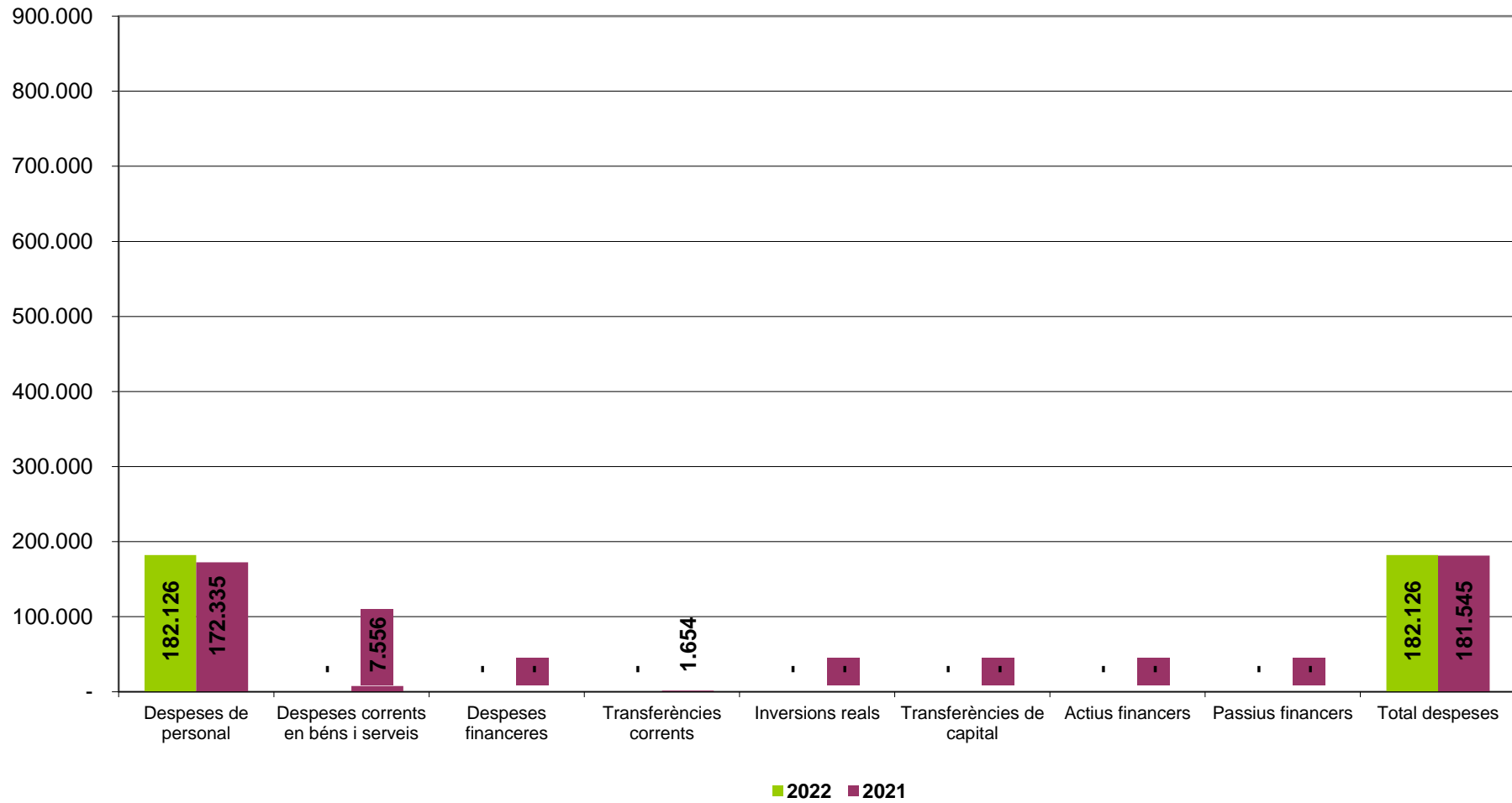


% pagament a 31/08
(Pagaments s/Obligacions reconegudes)

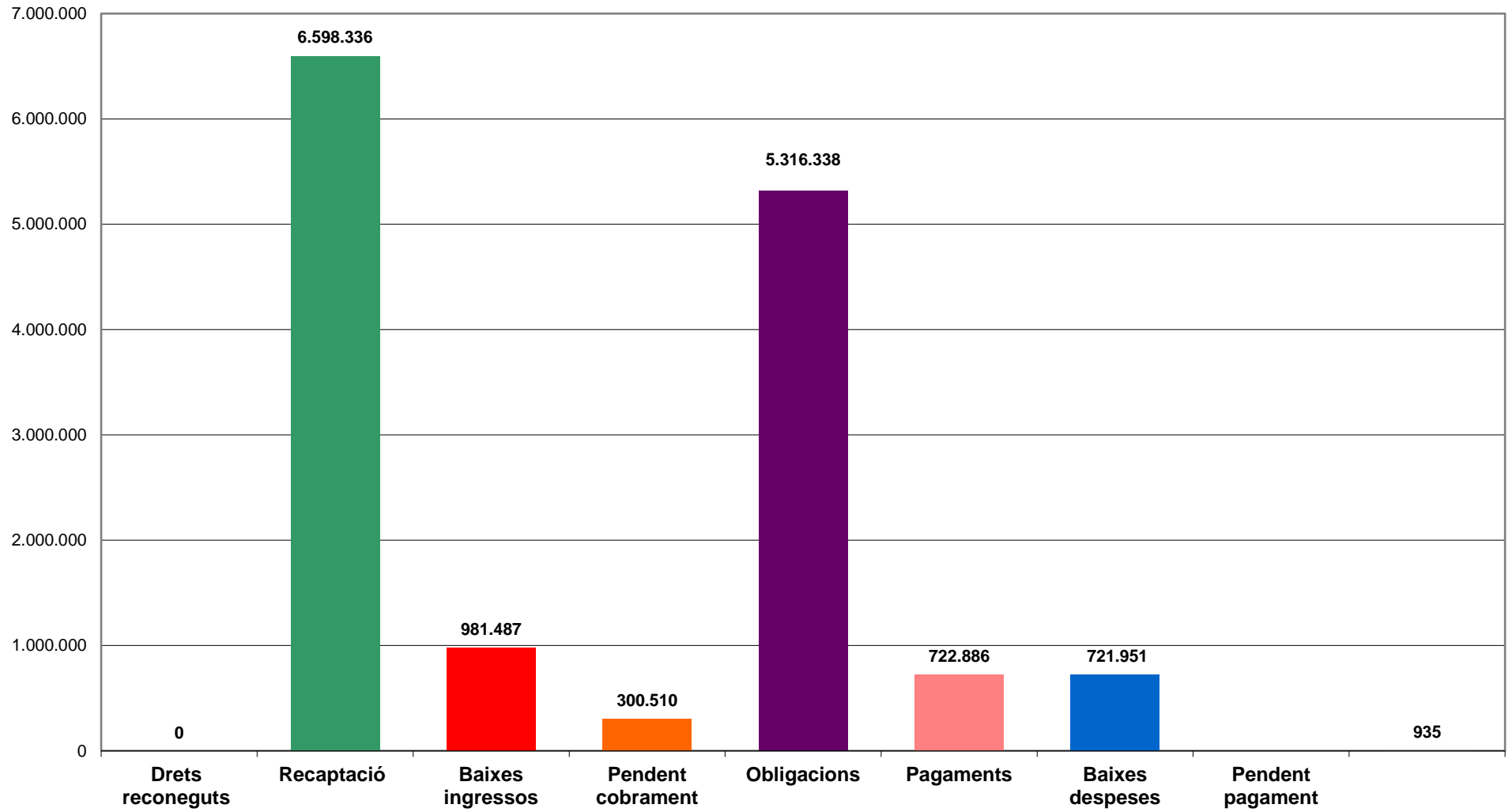


■ 2022 ■ 2021

Pendent de pagament exercici corrent a 31/08



Pressupostos tancats a 31/08/22



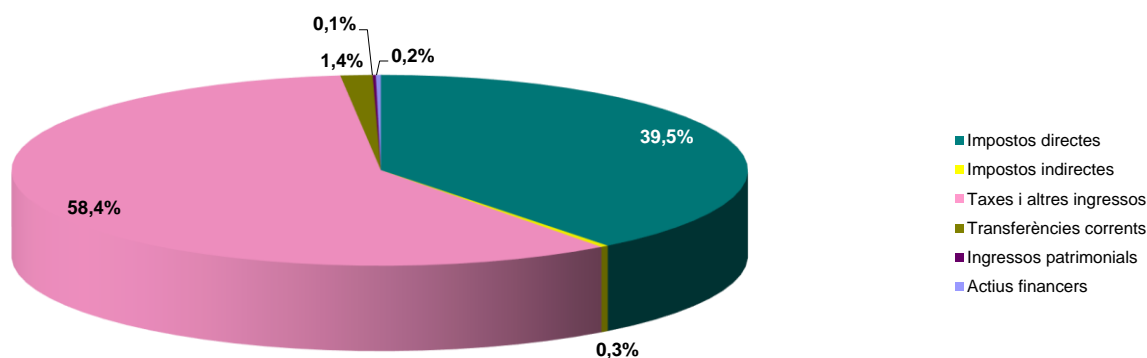
ESTAT D'EXECUCIÓ EXERCICIS TANCATS D'INGRESSOS A 31/08/22

| Exercici | | Pendent a 01/01/21 | Recaptat | Baixes | Pendent recaptar a 31/08/22 | % Recaptat | % Baixes | % Pendent |
|--------------------------------|------|---------------------|-------------------|-------------------|-----------------------------|--------------|--------------|---------------|
| Impostos directes | 2021 | 647.362,86 | 282.543,40 | 26.349,76 | 338.469,70 | 43,6% | 4,1% | 52,3% |
| Taxes i altres ingressos | 2021 | 1.422.958,70 | 365.412,74 | 150.720,80 | 906.825,16 | 25,7% | 10,6% | 63,7% |
| Transferències corrents | 2021 | 84.627,05 | 50.785,48 | - | 33.841,57 | 60,0% | 0,0% | 40,0% |
| Ingressos patrimonials | 2021 | 15.403,56 | 15.207,43 | 103,65 | 92,48 | 98,7% | 0,7% | 0,6% |
| Actius financers | 2021 | 20.340,04 | 10.771,64 | - | 9.568,40 | 53,0% | 0,0% | 47,0% |
| 2021 | | 2.190.692,21 | 724.720,69 | 177.174,21 | 1.288.797,31 | 33,1% | 8,1% | 58,8% |
| Impostos directes | 2020 | 585.285,95 | 40.169,51 | 11.537,07 | 533.579,37 | 6,9% | 2,0% | 91,2% |
| Impostos indirectes | 2020 | 585,20 | 16,04 | - | 569,16 | 2,7% | 0,0% | 97,3% |
| Taxes i altres ingressos | 2020 | 698.359,59 | 49.599,68 | 11.491,75 | 637.268,16 | 7,1% | 1,6% | 91,3% |
| Ingressos patrimonials | 2020 | 2.359,68 | 3,41 | - | 2.356,27 | 0,1% | 0,0% | 99,9% |
| Actius financers | 2020 | 5.062,50 | 4.187,50 | - | 875,00 | 82,7% | 0,0% | 17,3% |
| 2020 | | 1.291.652,92 | 93.976,14 | 23.028,82 | 1.174.647,96 | 7,3% | 1,8% | 90,9% |
| Impostos directes | 2019 | 257.935,86 | 27.237,28 | 10.478,48 | 220.220,10 | 10,6% | 4,1% | 85,4% |
| Taxes i altres ingressos | 2019 | 386.279,13 | 23.219,40 | 2.570,85 | 360.488,88 | 6,0% | 0,7% | 93,3% |
| Transferències corrents | 2019 | 9.711,45 | 9.711,45 | - | - | 100,0% | 0,0% | 0,0% |
| 2019 | | 653.926,44 | 60.168,13 | 13.049,33 | 580.708,98 | 9,2% | 2,0% | 88,8% |
| Impostos directes | 2018 | 176.304,25 | 23.340,38 | 2.527,19 | 150.436,68 | 13,2% | 1,4% | 85,3% |
| Taxes i altres ingressos | 2018 | 389.673,69 | 16.091,22 | 3.720,00 | 369.862,47 | 4,1% | 1,0% | 94,9% |
| Actius financers | 2018 | 1.313,59 | - | - | 1.313,59 | 0,0% | 0,0% | 100,0% |
| 2018 | | 567.291,53 | 39.431,60 | 6.247,19 | 521.612,74 | 7,0% | 1,1% | 91,9% |
| Impostos directes | 2017 | 146.059,18 | 11.167,86 | - | 134.891,32 | 7,6% | 0,0% | 92,4% |
| Taxes i altres ingressos | 2017 | 314.154,34 | 6.577,89 | 59.062,63 | 248.513,82 | 2,1% | 18,8% | 79,1% |
| Transferències corrents | 2017 | 40.667,43 | - | - | 40.667,43 | 0,0% | 0,0% | 100,0% |
| Ingressos patrimonials | 2017 | 2.200,00 | - | - | 2.200,00 | 0,0% | 0,0% | 100,0% |
| 2017 | | 503.080,95 | 17.745,75 | 59.062,63 | 426.272,57 | 3,5% | 11,7% | 84,7% |
| Impostos directes | 2016 | 141.342,44 | 6.463,06 | - | 134.879,38 | 4,6% | 0,0% | 95,4% |
| Taxes i altres ingressos | 2016 | 168.397,16 | 6.077,88 | 14.275,76 | 148.043,52 | 3,6% | 8,5% | 87,9% |
| 2016 | | 309.739,60 | 12.540,94 | 14.275,76 | 282.922,90 | 4,0% | 4,6% | 91,3% |
| Impostos directes | 2015 | 104.256,05 | 5.380,93 | - | 98.875,12 | 5,2% | 0,0% | 94,8% |
| Taxes i altres ingressos | 2015 | 110.946,44 | 6.120,87 | 2.428,76 | 102.396,81 | 5,5% | 2,2% | 92,3% |
| 2015 | | 215.202,49 | 11.501,80 | 2.428,76 | 201.271,93 | 5,3% | 1,1% | 93,5% |
| Impostos directes | 2014 | 186.542,56 | 5.241,87 | 517,35 | 180.783,34 | 2,8% | 0,3% | 96,9% |
| Taxes i altres ingressos | 2014 | 87.331,41 | 3.348,55 | 3.307,63 | 80.675,23 | 3,8% | 3,8% | 92,4% |
| 2014 | | 273.873,97 | 8.590,42 | 3.824,98 | 261.458,57 | 3,1% | 1,4% | 95,5% |
| Impostos directes | 2013 | 111.227,87 | 4.699,41 | - | 106.528,46 | 4,2% | 0,0% | 95,8% |
| Taxes i altres ingressos | 2013 | 92.925,45 | 2.172,87 | 1.085,49 | 89.667,09 | 2,3% | 1,2% | 96,5% |
| Ingressos patrimonials | 2013 | 645,27 | - | - | 645,27 | 0,0% | 0,0% | 100,0% |
| 2013 | | 204.798,59 | 6.872,28 | 1.085,49 | 196.840,82 | 3,4% | 0,5% | 96,1% |
| Impostos directes | 2012 | 77.923,88 | 1.475,68 | - | 76.448,20 | 1,9% | 0,0% | 98,1% |
| Impostos indirectes | 2012 | 42,67 | - | - | 42,67 | 0,0% | 0,0% | 100,0% |
| Taxes i altres ingressos | 2012 | 59.164,74 | 815,69 | 333,32 | 58.015,73 | 1,4% | 0,6% | 98,1% |
| Ingressos patrimonials | 2012 | 1.979,77 | 7,89 | - | 1.971,88 | 0,4% | 0,0% | 99,6% |
| 2012 | | 139.111,06 | 2.299,26 | 333,32 | 136.478,48 | 1,7% | 0,2% | 98,1% |
| Impostos directes | 2011 | 39.795,67 | 900,46 | - | 38.895,21 | 2,3% | 0,0% | 97,7% |
| Impostos indirectes | 2011 | 17.705,49 | - | - | 17.705,49 | 0,0% | 0,0% | 100,0% |
| Taxes i altres ingressos | 2011 | 58.611,60 | 176,77 | - | 58.434,83 | 0,3% | 0,0% | 99,7% |
| 2011 | | 116.112,76 | 1.077,23 | - | 115.035,53 | 0,9% | 0,0% | 99,1% |
| Impostos directes | 2010 | 34.467,98 | 1.086,88 | - | 33.381,10 | 3,2% | 0,0% | 96,8% |
| Taxes i altres ingressos | 2010 | 27.439,57 | 505,06 | - | 26.934,51 | 1,8% | 0,0% | 98,2% |
| 2010 | | 61.907,55 | 1.591,94 | - | 60.315,61 | 2,6% | 0,0% | 97,4% |
| Impostos directes | 2009 | 29.656,60 | 834,28 | - | 28.822,32 | 2,8% | 0,0% | 97,2% |
| Taxes i altres ingressos | 2009 | 14.726,05 | 136,83 | - | 14.589,22 | 0,9% | 0,0% | 99,1% |
| 2009 | | 44.382,65 | 971,11 | - | 43.411,54 | 2,2% | 0,0% | 97,8% |
| Impostos directes | 2008 | 24.912,86 | - | - | 24.912,86 | 0,0% | 0,0% | 100,0% |
| Taxes i altres ingressos | 2008 | 3.647,47 | - | - | 3.647,47 | 0,0% | 0,0% | 100,0% |
| 2008 | | 28.560,33 | - | - | 28.560,33 | 0,0% | 0,0% | 100,0% |
| Impostos directes | 2007 | 521,29 | - | - | 521,29 | 0,0% | 0,0% | 100,0% |
| Taxes i altres ingressos | 2007 | 1.489,60 | - | - | 1.489,60 | 0,0% | 0,0% | 100,0% |
| 2007 | | 2.010,89 | - | - | 2.010,89 | 0,0% | 0,0% | 100,0% |
| Taxes i altres ingressos | 2006 | 924,95 | - | - | 924,95 | 0,0% | 0,0% | 100,0% |
| 2006 | | 924,95 | - | - | 924,95 | 0,0% | 0,0% | 100,0% |
| Total exercicis tancats | | 6.603.268,89 | 981.487,29 | 300.510,49 | 5.321.271,11 | 14,9% | 4,6% | 80,6% |

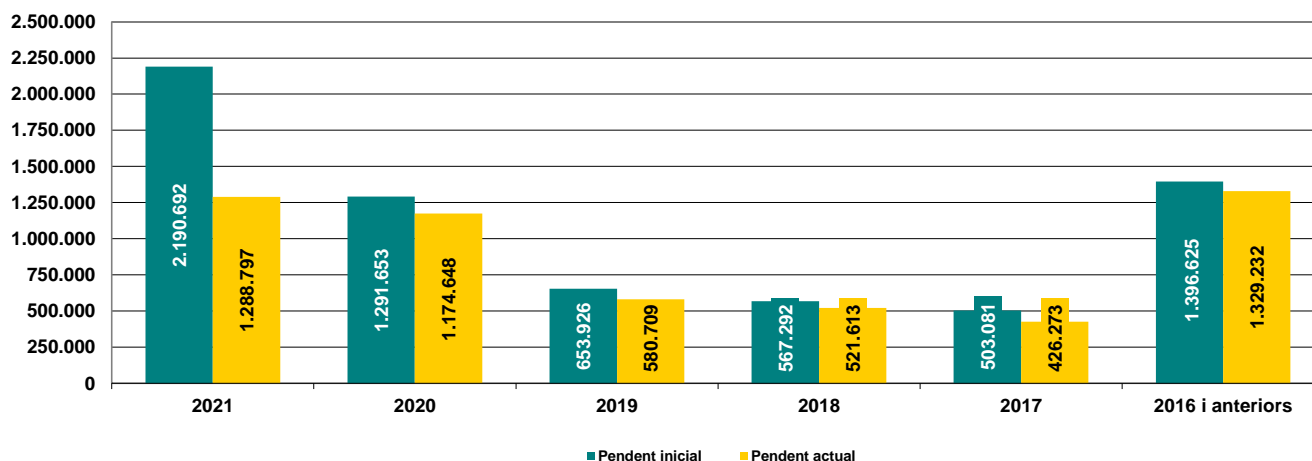
| Descripció | Saldo inicial total drets | Drets recaptats | Baixes | Drets pendents de cobrament | recaptació % | Baixes % | Pendent % | sobre total pendent % |
|--------------------------|---------------------------|-------------------|-------------------|-----------------------------|--------------|-------------|--------------|-----------------------|
| Impostos directes | 2.563.595,30 | 410.541,00 | 51.409,85 | 2.101.644,45 | 16,0% | 2,0% | 82,0% | 39,5% |
| Impostos indirectes | 18.333,36 | 16,04 | - | 18.317,32 | 0,1% | 0,0% | 99,9% | 0,3% |
| Taxes i altres ingressos | 3.837.029,89 | 480.255,45 | 248.996,99 | 3.107.777,45 | 12,5% | 6,5% | 81,0% | 58,4% |
| Transferències corrents | 135.005,93 | 60.496,93 | - | 74.509,00 | 44,8% | 0,0% | 55,2% | 1,4% |
| Ingressos patrimonials | 22.588,28 | 15.218,73 | 103,65 | 7.265,90 | 67,4% | 0,5% | 32,2% | 0,1% |
| Actius financers | 26.716,13 | 14.959,14 | - | 11.756,99 | 56,0% | 0,0% | 44,0% | 0,2% |
| | 6.603.268,89 | 981.487,29 | 300.510,49 | 5.321.271,11 | 14,9% | 4,6% | 80,6% | 100,0% |

| Exercici del deute | Saldo inicial total drets | Drets recaptats | Baixes | Drets pendents de cobrament | recaptació % | Baixes % | Pendent % | sobre total pendent % |
|--------------------|---------------------------|-------------------|-------------------|-----------------------------|--------------|-------------|--------------|-----------------------|
| 2021 | 2.190.692,21 | 724.720,69 | 177.174,21 | 1.288.797,31 | 33,1% | 8,1% | 58,8% | 24,2% |
| 2020 | 1.291.652,92 | 93.976,14 | 23.028,82 | 1.174.647,96 | 7,3% | 1,8% | 90,9% | 22,1% |
| 2019 | 653.926,44 | 60.168,13 | 13.049,33 | 580.708,98 | 9,2% | 2,0% | 88,8% | 10,9% |
| 2018 | 567.291,53 | 39.431,60 | 6.247,19 | 521.612,74 | 7,0% | 1,1% | 91,9% | 9,8% |
| 2017 | 503.080,95 | 17.745,75 | 59.062,63 | 426.272,57 | 3,5% | 11,7% | 84,7% | 8,0% |
| 2016 | 309.739,60 | 12.540,94 | 14.275,76 | 282.922,90 | 4,0% | 4,6% | 91,3% | 5,3% |
| 2015 | 215.202,49 | 11.501,80 | 2.428,76 | 201.271,93 | 5,3% | 1,1% | 93,5% | 3,8% |
| 2014 | 273.873,97 | 8.590,42 | 3.824,98 | 261.458,57 | 3,1% | 1,4% | 95,5% | 4,9% |
| 2013 | 204.798,59 | 6.872,28 | 1.085,49 | 196.840,82 | 3,4% | 0,5% | 96,1% | 3,7% |
| 2012 | 139.111,06 | 2.299,26 | 333,32 | 136.478,48 | 1,7% | 0,2% | 98,1% | 2,6% |
| 2011 | 116.112,76 | 1.077,23 | - | 115.035,53 | 0,9% | 0,0% | 99,1% | 2,2% |
| 2010 | 61.907,55 | 1.591,94 | - | 60.315,61 | 2,6% | 0,0% | 97,4% | 1,1% |
| 2009 | 44.382,65 | 971,11 | - | 43.411,54 | 2,2% | 0,0% | 97,8% | 0,8% |
| 2008 | 28.560,33 | - | - | 28.560,33 | 0,0% | 0,0% | 100,0% | 0,5% |
| 2007 | 2.010,89 | - | - | 2.010,89 | 0,0% | 0,0% | 100,0% | 0,0% |
| 2006 | 924,95 | - | - | 924,95 | 0,0% | 0,0% | 100,0% | 0,0% |
| | 6.603.268,89 | 981.487,29 | 300.510,49 | 5.321.271,11 | 14,9% | 4,6% | 80,6% | 53,7% |

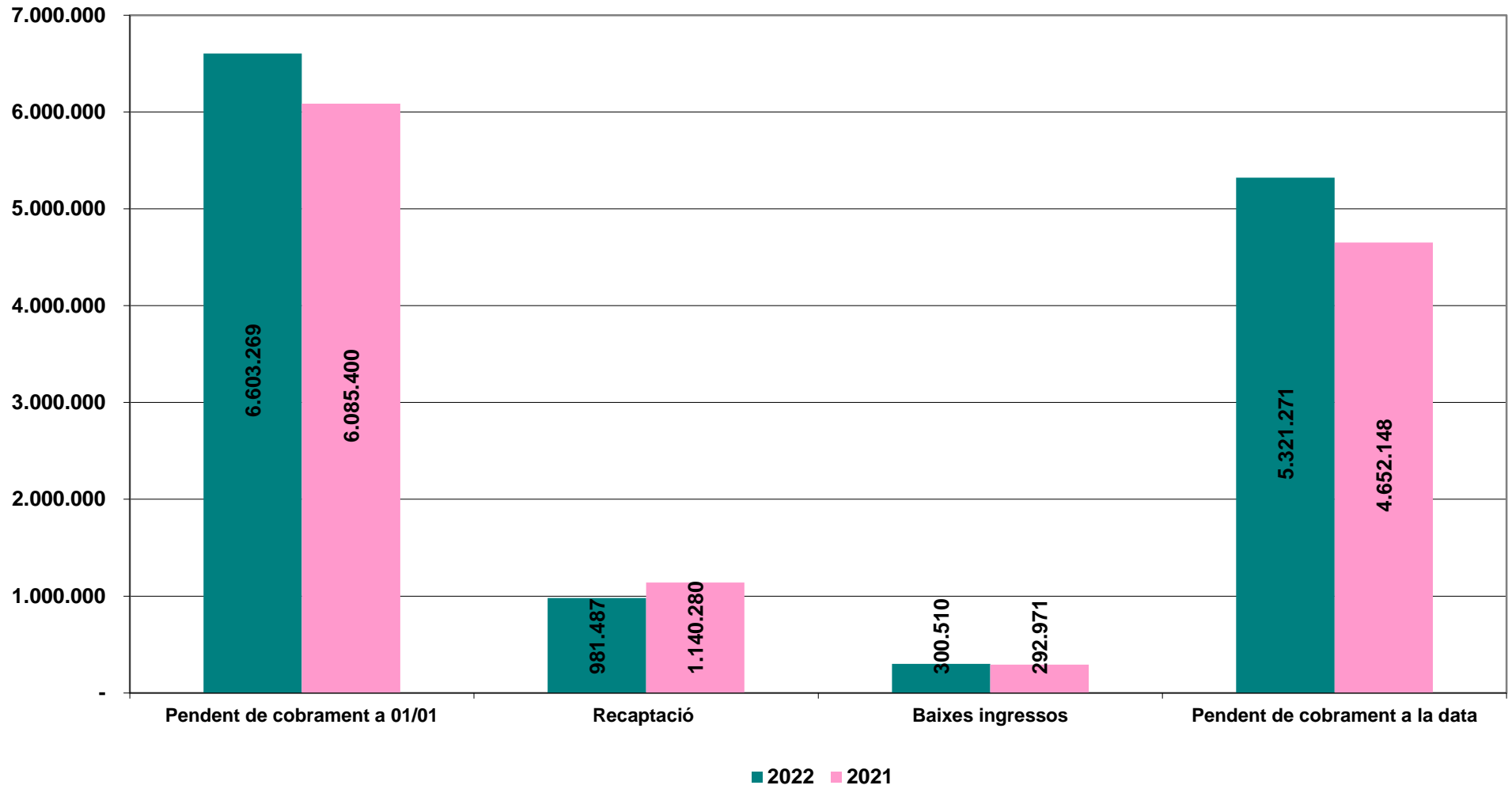
Exercicis tancats pendent per capítols



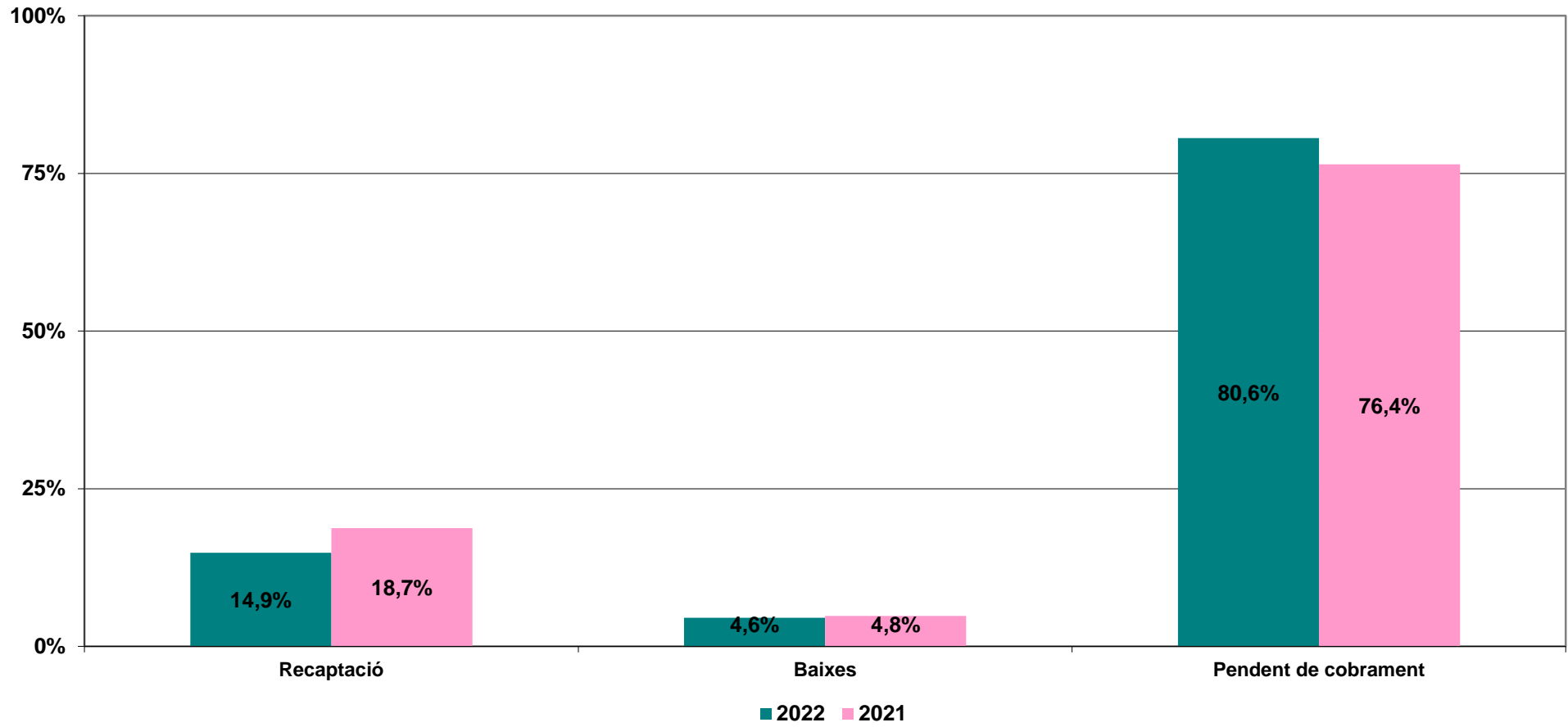
Distribució pendent per exercicis



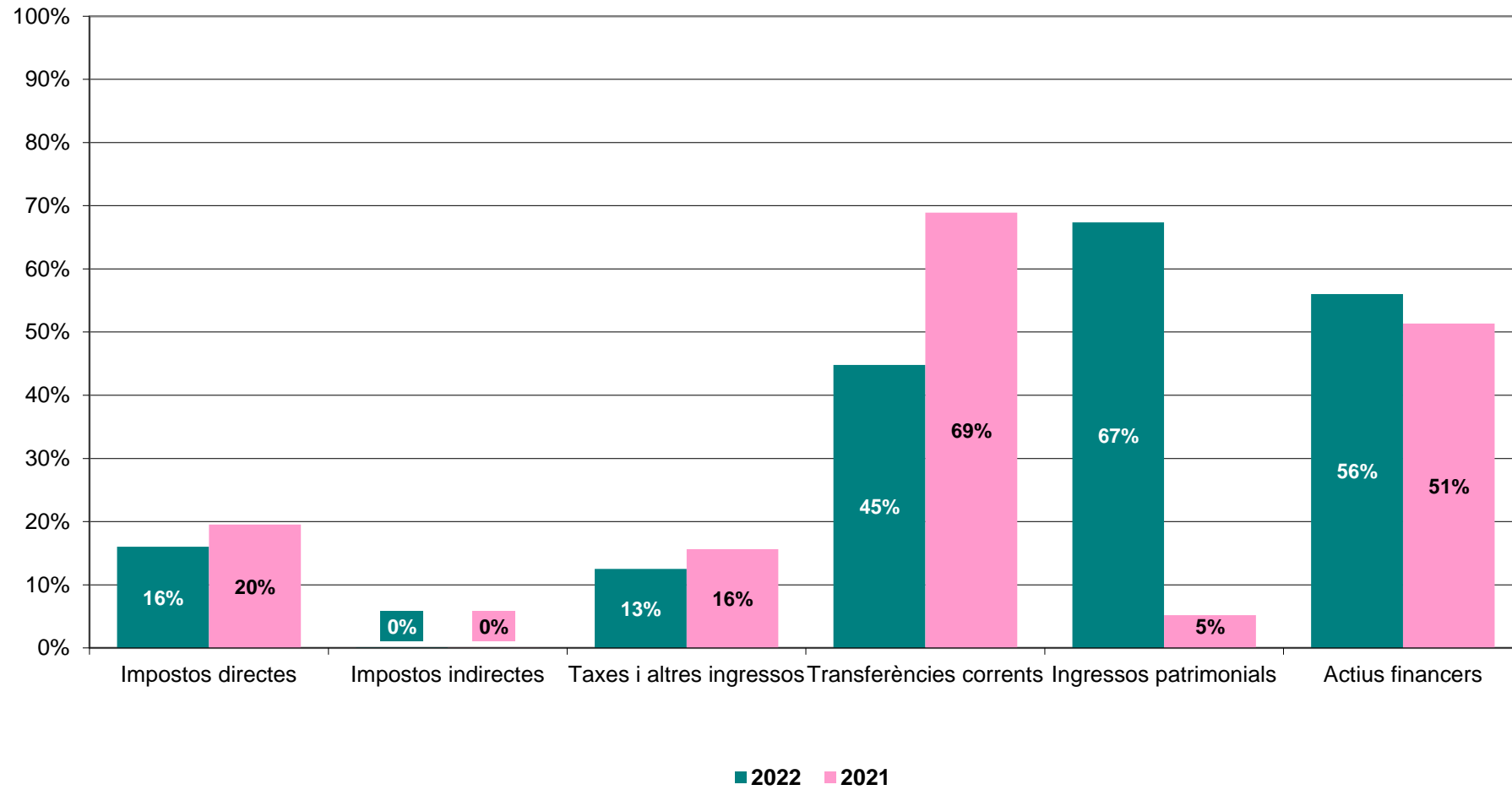
Pressupostos d'ingressos exercicis tancats a 31/08



Gestió de Pressupostos d'ingressos exercicis tancats a 31/08



Pressupost d'ingressos exercicis tancats - % Recaptació a 31/08



EXERCICIS TANCATS (RESUM GENERAL PER CAPÍTOLS)
OBLIGACIONS DE PRESSUPOSTOS TANCATS DES DE 1/1/2022 FINS A 31/8/2022

Exercici: 2021

| Capítol | Descripció | Obligacions pendents de pagament a 1 de Gener | Modificacions saldo inicial i anul·lacions | Total Obligacions | Prescripcions | Pagaments realitzats | Obligacions pendents de pag. |
|---------|--------------------------|---|--|-------------------|---------------|----------------------|------------------------------|
| 1 | DESPESES DE PERSONAL. | 180.369,85 | | 180.369,85 | | 180.369,85 | |
| 2 | DESPESES CORRENTS EN BÉN | 521.374,23 | | 521.374,23 | | 520.439,12 | 935,11 |
| 4 | TRANSFERÈNCIES CORRENTS. | 3.475,91 | | 3.475,91 | | 3.475,91 | |
| 6 | INVERSIONS REALS. | 18.505,91 | | 18.505,91 | | 18.505,91 | |
| | Total exercici 2021 | 723.725,90 | | 723.725,90 | | 722.790,79 | 935,11 |
| | Total General | 723.725,90 | | 723.725,90 | | 722.790,79 | 935,11 |