



Memòria del Compte General 2019





ÍNDEX

1. Organització i activitat	7
1.1 Població oficial i altres dades de caràcter socioeconòmic que contribueixen a la identificació de l'entitat	7
1.2 Principals fonts d'ingressos	13
1.3 Consideració fiscal a efectes de l'Impost de Societats i operacions subjectes a IVA	17
1.4. Estructura organitzativa bàsica, en els seus nivells polític i administratiu	19
1.4.1 Estructura política	19
1.4.2 Estructura administrativa	43
1.4.2.1 Serveis Generals	43
1.4.2.1.1 Registre General (Entrades/Sortides)	44
1.4.2.1.2 Normativa, Adhesions i convenis	45
1.4.2.1.3 Patrimoni	49
1.4.2.1.4 Informàtica	52
1.4.2.1.5 Arxiu municipal	59
1.4.2.1.6 Participació ciutadana	63
1.4.2.1.6 Cens d'habitants	66
1.4.2.2 Serveis Econòmics	73
1.4.2.3 Territori i Sostenibilitat	87
1.4.2.3.1 Planejament i Gestió Urbanística	88
1.4.2.3.2 Serveis en el Territori	98
1.4.2.3.3 Medi Ambient	99
1.4.2.4 Àrea d'oficina d'habitatge i projectes urbans	100
1.4.2.4.1 Oficina Local d'Habitatge	100
1.4.2.4.2 Projecte d'Intervenció Integral del Barri del Castell	106
1.4.2.5 Serveis a les Persones	109
1.4.2.5.1 Àrea de Joventut	109
1.4.2.5.2 Promoció Econòmica i Inserció Laboral	110
1.4.2.5.3 Àrea d'Acció Social i Ciutadania	118
1.4.2.5.4 Àrea d'Ensenyament	118
1.4.2.5.5 Àrea de Sanitat i Salut Comunitària	119
1.4.2.5.6 Àrea d'Esports	119
1.4.2.5.7 Àrea de Solidaritat	122
1.4.2.5.8 Escola d'Adults	122
1.4.2.5.9 Àrea de Cultura	124
1.4.2.5.10 Centre Cívic	125
1.4.2.6 Àrea de Governació	127
1.5 Nombre mitjà d'empleats durant l'exercici i a 31 de desembre, tant funcionaris com personal laboral, distingint per categories i sexes	128
1.6 Entitats del grup	131
2. Gestió indirecta de serveis públics, convenis i altres formes de col·laboració	133
3. Bases de presentació dels comptes	137
3.1 Règim comptable	137
3.2 Comparació de la informació	137
3.3 Raons i incidència en els comptes anuals dels canvis en criteris de comptabilització i correcció d'errors	137
4. Normes de reconeixement i valoració	139
4.1 Immobilitzat material	139
4.2 Patrimoni públic del sòl	139
4.3 Inversions immobiliàries	139

4.4	Immobilitzat intangible.....	140
4.5	Arrendaments.....	140
4.6	Permutes.....	140
4.7	Actius i passius financers.....	140
4.8	Cobertures comptables.....	140
4.9	Existències.....	140
4.10	Actius construïts o adquirits per a altres entitats.....	140
4.11	Transaccions en moneda estrangera.....	140
4.12	Ingressos i despeses.....	140
4.13	Deutors per drets reconeguts.....	140
4.14	Anàlisi global dels estats comptables de l'Ajuntament.....	143
5.	Immobilitzat material.....	153
5.1	Moviment de l'exercici.....	153
5.2	Descripció de l'immobilitzat material.....	153
6.	Patrimoni públic del sòl.....	157
7.	Inversions immobiliàries.....	157
8.	Immobilitzat intangible.....	157
8.1	Moviment de l'exercici.....	157
8.2	Descripció de l'immobilitzat intangible.....	157
9.	Arrendaments financers i altres operacions de naturalesa similars.....	158
10.	Actius financers.....	158
10.1	Informació relacionada amb el balanç.....	158
11.	Passius financers.....	158
11.1	Informació relacionada amb el balanç.....	158
11.2	Línies de crèdit que l'Entitat té contractades a 31 de desembre.....	159
11.3	Informació sobre riscos de tipus de canvi i de tipus d'interès.....	159
11.4	Avals i altres garanties concedides.....	160
11.5	Altra informació.....	160
12.	Cobertures comptables.....	163
13.	Actius construïts o adquirits per a altres entitats i altres existències.....	163
14.	Moneda estrangera.....	163
15.	Transferències, subvencions i altres ingressos i despeses.....	164
15.1	Ingressos.....	164
15.1.1	Transferències i subvencions rebudes.....	164
15.2	Despeses.....	166
15.2.1	Transferències i subvencions concedides.....	166
16.	Compte de resultat econòmic-patrimonial.....	167
17.1	Provisions reconegudes en el passiu del balanç a curt termini i llarg termini durant l'exercici.....	170
17.2	Passius considerats contingents.....	170
17.3	Actius considerats contingents.....	170
18.	Informació sobre el medi ambient.....	171
18.1	Obligacions reconegudes en l'exercici amb càrrec a cada grup de programes de la política de despesa 17 de Medi Ambient.....	171
18.2	Import dels beneficis fiscals per raons mediambientals que afecten als tributs propis.....	171
19	Actius en estat de venda.....	172
20.	Presentació per activitat de la compte de l'estat econòmic-patrimonial.....	172
21.	Operacions per administració per compte de recursos d'altres ens públics.....	172
22.	Operacions no pressupostàries de Tresoreria.....	172



22.1 Estat de deutors no pressupostaris	172
22.2 Estat de creditors no pressupostaris.....	173
22.3 Estat de les partides pendents d'aplicació.....	173
23. Contractació administrativa. Procediments d'adjudicació.....	174
24. Valors rebuts en dipòsit.....	183
25. Informació pressupostària.....	184
25.1 Exercici corrent	184
25.1.1 Pressupost de despeses.....	184
25.1.1.1 Les modificacions pressupostàries	188
25.1.1.2 Les despeses per operacions corrents	188
25.1.1.2.1 Despeses de personal	190
25.1.1.2.2 Despeses corrents en béns i serveis	191
25.1.1.2.3 Despeses financeres	192
25.1.1.2.4 Transferències corrents	192
25.1.1.3 Despeses de capital	193
25.1.1.3.1 Despeses de capital no financeres	193
25.1.1.3.2 Despeses de capital financeres	196
25.1.1.4 Pendent de pagament pressupostari	196
25.1.2 Pressupost d'ingressos	197
25.1.2.1 Els ingressos per operacions corrents	200
25.1.2.2. Ingressos per operacions de capital.....	202
25.1.2.2.1 Ingressos de capital no financers	202
25.1.2.2.2 Ingressos de capital financers	203
25.1.2.3 Pendent cobrament exercici corrent.....	203
25.1.3 Despeses amb finançament afectat	204
25.1.4 Resultat pressupostari	206
25.2 Pressupostos exercicis tancats.....	207
25.2.1 Pressupost de despeses. Obligacions de pressupostos tancats	207
25.2.2 Drets a cobrar de pressupostos tancats.....	207
25.2.3 Variació de resultats pressupostaris d'exercicis anteriors	210
25.4 Romanent de tresoreria	213
26. Indicadors financers, patrimonials i pressupostaris	215
27. Informació sobre el cost de les activitats	216
28. Indicadors de gestió.....	216
29. Fets posteriors al tancament.....	217



1. Organització i activitat

1.1 Població oficial i altres dades de caràcter socioeconòmic que contribueixen a la identificació de l'entitat

Malgrat de Mar és un municipi situat a la comarca del Maresme, a la província de Barcelona, amb una extensió de 8,82 quilòmetres quadrats.

El principal motor econòmic del poble és el turisme, tot i que també compta amb activitats econòmiques importants dins del sector secundari (indústria) i primari (agricultura).

Les principals magnituds estadístiques, segons l'Idescat¹, són les següents:

Població

Densitat de població. 2019	
Superfície (km ²).	8,82
Densitat (hab./km ²). 2019	2.106,05

Habitatges i llars

Habitatges familiars. Per tipus. 2011

Principals	6.969
Secundaris	2.106
Buits	1.109
Total	10.184

Habitatges familiars principals. Per règim de tinença. 2011

De propietat	5.571
De lloguer	871
Altra forma	528
Total	6.969

Habitatges familiars principals. Per superfície útil. 2011

Fins a 60 m ²	:
De 61 a 90 m ²	3.504
De 91 a 120 m ²	1.618
De 121 i més m ²	929
Total	6.969

Llars. Per grandària de la llar. 2011

Una persona	1.260
Dues persones	2.304
Tres persones	1.649
Quatre persones i més	1.757
Total	6.969

¹ Institut d'Estadística de Catalunya

Llars. Per tipus de nucli. 2011

Una persona	1.260
Dues persones o més sense nucli	231
Parella sense fills	1.797
Parella amb fills	2.909
Pare o mare amb fills	662
Dos nuclis o més	0
Total	6.969

Macromagnituds i impostos

Producte interior brut (base 2010). 2017

PIB (milions d'euros)	356,6
PIB per habitant (milers d'euros)	19,6
PIB per habitant (índex Catalunya=100)	62,9

Valor afegit brut (base 2010). Per sectors. 2017

Unitats: milions d'euros

Agricultura	3,3
Indústria	87,8
Construcció	23,10
Serveis	212,8
Total	327,0

Renda familiar disponible bruta (Revisió estadística 2019). 2017

RFDB (milers d'euros)	269.308
RFDB per habitant (milers d'euros)	14,8
RFDB per habitant (índex Catalunya=100)	86,2

Impost sobre la renda de les persones físiques (IRPF). 2017

Unitats: euros

Base imposable general per declarant	18.745
Quota resultant de l'autoliquidació per declarant	4.238

Impost de béns immobles urbans (IBI). 2019

Nombre de rebuts	15.681
Base imposable per rebut (euros)	50.344,60
Quota íntegra per rebut (euros)	408,7

Impost sobre el patrimoni de les persones físiques (IPPF). 2007

Patrimoni total per declarant (euros)	457.579
Actius reals (%)	35,8
Actius financers (%)	64,2



Sectors econòmics

Superfície agrícola utilitzada (SAU). 2009

Unitats: hectàrees

Terres llaurades	194
Pastures permanents	70
Total	264

Terres llaurades. Per tipus de conreu. 2009

Unitats: hectàrees

Herbacis	180
Fruiters	1
Olivera	3
Vinya	11
Altres	0
Total	194

Explotacions agràries. Segons tinença de terres. 2009

Sense terres	0
Amb terres	65
Total	65

Explotacions agràries. Segons tinença de ramaderia. 2009

Sense ramaderia	60
Amb ramaderia	5
Total	65

Construcció d'habitatges. 2018

Habitatges iniciats de protecció oficial	0
Habitatges iniciats	15

Allotjaments turístics. 2018

Hotels	23
Places d'hotels	5.919
Càmpings	8
Places de càmpings	4.416
Turisme rural	0
Places de turisme rural	0

Parc de vehicles. 2018

Turismes	8.068
Motocicletes	1.911

Vehicles industrials	1.670
Altres	180
Total	11.829

Treball

Població. Per relació amb l'activitat econòmica. 2011

Població ocupada	6.442
Població desocupada	3.736
Població activa	10.178
Població inactiva	8.007
Població de 16 anys i més	15.176

Afiliats a la Seguretat Social segons residència de l'afiliat. 12/2019

Homes	3.664
Dones	3.027
Total	6.691

Afiliacions a la Seguretat Social segons residència de l'afiliat. 12/2019

Total	6.989
--------------	--------------

Afiliacions al règim general de la S.S. segons ubicació del compte de cotització. Per sectors. 03/2020

Agricultura	9
Indústria	761
Construcció	135
Serveis	2.034
Total	2.936

Afiliacions al règim d'autònoms de la S.S. segons ubicació del compte de cotització. Per sectors. 03/2020

Agricultura	40
Indústria	94
Construcció	176
Serveis	877
Total	1.187

Afiliacions al règim general de la S.S. segons ubicació del compte de cotització. Per grandària del centre. 03/2020

Fins a 50 treballadors	1.984
De 51 a 250 treballadors	657
De 251 i més treballadors	295
Total	2.936

Comptes de cotització. 03/2020

Total	452
--------------	------------



Pensions contributives de la Seguretat Social segons la residència del pensionista. Desembre 2018

Total	4.339
Pensió mitjana (euros)	860,09

Atur registrat. Per sectors. 2019

Unitats: mitjanes anuals

Agricultura	21,2
Indústria	88,2
Construcció	95,0
Serveis	769,4
Sense ocupació anterior	41,2
Total	1.015,1

Atur registrat. Per sexe. 2019

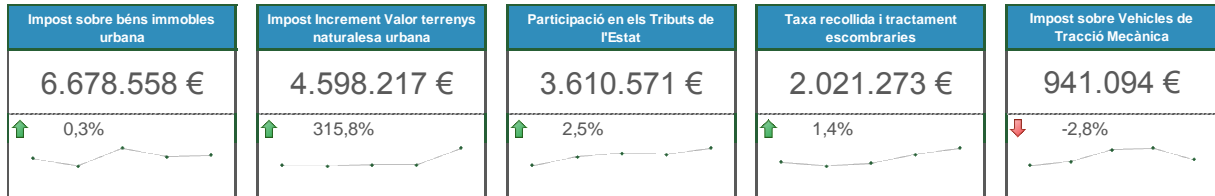
Unitats: mitjanes anuals

Homes	435,3
Dones	579,8
Total	1.015,1



1.2 Principals fonts d'ingressos

A continuació es detallen les principals fonts d'ingressos corrents de l'Ajuntament:



	2019 (a)	% (a)	2018 (b)	% (b)	2017 (c)	% (c)	% (19/18)
Impost sobre béns immobles	6.706.691,87	27,2	6.656.701,08	33,5	6.908.565,63	33,4	↑ 0,75
Impost sobre Vehicles de Tracció Mecànica	941.093,60	3,8	968.362,92	4,9	964.371,03	4,7	↓ - 2,8
Impost Increment Valor terrenys naturalesa urbana	4.598.216,89	18,7	1.105.741,13	5,6	1.137.726,19	5,5	↑ 315,8
Impost sobre Activitats Econòmiques	609.319,62	2,5	653.362,26	3,3	552.025,56	2,7	↓ - 6,7
Impostos directes	12.855.321,98	52,2	9.384.167,39	47,3	9.562.688,41	46,2	↑ 37,0
Impost s/construccions, instal.lacions i obres	504.762,38	2,0	153.568,84	0,8	459.900,34	2,2	↑ 228,7
Taxa recollida i tractament escombraries	2.021.273,30	8,2	1.993.388,48	10,0	1.954.055,11	9,4	↑ 1,4
Multes	771.991,21	3,1	682.559,00	3,4	605.364,81	2,9	↑ 13,1
Compensació companyies elèctriques i de gas	244.621,77	1,0	247.958,31	1,2	238.879,50	1,2	↓ - 1,3
Sancions infraccions ordenances	147.489,60	0,6	236.586,08	1,2	165.109,79	0,8	↓ - 37,7
Entrada de vehicles i reserves espai a la via pública	169.979,18	0,7	174.991,84	0,9	168.250,33	0,8	↓ - 2,9
Conveni Ecoembes	216.472,81	0,9	125.298,65	0,6	146.151,80	0,7	↑ 72,8
Recàrrec de constrenyiment.	84.844,87	0,3	121.639,66	0,6	108.340,87	0,5	↓ - 30,2
Clavegueram	124.589,37	0,5	118.701,82	0,6	120.028,63	0,6	↑ 5,0
Resta taxes i altres ingressos	1.843.740,89	7,5	1.424.838,50	7,2	1.492.743,28	7,2	↑ 29,4
Taxes i altres ingressos	5.625.003,00	22,8	5.125.962,34	25,8	4.998.924,12	24,2	↑ 9,7
Estat	3.610.571,49	14,7	3.524.073,64	17,8	3.538.700,59	17,1	↑ 2,5
Generalitat de Catalunya	736.258,47	3,0	706.070,72	3,6	690.118,22	3,3	↑ 4,3
Diputació de Barcelona	652.169,16	2,6	487.149,17	2,5	793.767,01	3,8	↑ 33,9
Consell comarcal del Maresme	414.973,71	1,7	265.656,87	1,3	432.195,34	2,1	↑ 56,2
Altres transferències corrents	56.218,92	0,2	56.826,15	0,3	42.111,22	0,2	↓ - 1,1
Transferències corrents	5.470.191,75	22,2	5.039.776,55	25,4	5.496.892,38	26,6	↑ 8,5
Concessió administrativa aprofitament platges	144.971,09	0,6	119.267,29	0,6	112.661,28	0,5	↑ 21,6
Resta ingressos patrimonials	28.289,06	0,1	25.040,29	0,1	57.163,02	0,3	↑ 13,0
Ingressos patrimonials	173.260,15	0,7	144.307,58	0,7	169.824,30	0,8	↑ 20,1
INGRESSOS ORDINARIS	24.628.539,26	100,0	19.847.782,70	100,0	20.688.229,55	100,0	↑ 24,1

Taula 1.2.1 Principals fonts d'ingressos

La primera font d'ingressos de l'Ajuntament continua essent l'**Impost sobre Béns Immobles de naturalesa urbana**, que representa el 27% dels ingressos ordinaris en l'exercici.

Des de l'any 2001, en què va entrar en vigor la ponència de valors, que s'aplica, l'evolució del padró de l'impost ha estat la que es detalla en els següents quadres:

Exercici	Núm. unitats urbana	% var.	Coef. corrector ipc	Càrrec net		Càrrec deflactat	Valor mig quota per unitat	% var.	Tipus imp. (%)	% var.
2001	10.039	2,4%	1,415	2.653.489,99	9,9%	3.754.688,34	374,01	13,8%	0,920	0,0%
2002	11.089	10,5%	1,359	3.073.041,44	15,8%	4.176.263,32	376,61	0,7%	0,920	0,0%
2003	11.396	2,8%	1,325	3.374.578,18	9,8%	4.471.316,09	392,36	4,2%	0,920	0,0%
2004	12.280	7,8%	1,285	3.775.183,95	11,9%	4.851.111,38	395,04	0,7%	0,900	-2,2%
2005	12.651	3,0%	1,238	4.032.976,92	6,8%	4.992.825,43	394,66	-0,1%	0,860	-4,4%
2006	13.155	4,0%	1,203	4.425.630,73	9,7%	5.324.033,77	404,72	2,5%	0,860	0,0%
2007	13.698	4,1%	1,157	4.643.567,10	4,9%	5.372.607,13	392,22	-3,1%	0,830	-3,5%
2008	14.329	4,6%	1,140	4.983.394,64	7,3%	5.681.069,89	396,47	1,1%	0,830	0,0%
2009	14.749	2,9%	1,132	5.372.364,27	7,8%	6.081.516,35	412,33	4,0%	0,830	0,0%
2010	14.801	0,4%	1,098	5.712.657,67	6,3%	6.272.498,12	423,79	2,8%	0,830	0,0%
2011	15.314	3,5%	1,073	5.802.453,51	1,6%	6.226.032,62	406,56	-4,1%	0,830	0,0%
2012	15.568	1,7%	1,043	6.781.638,76	16,9%	7.073.249,23	454,35	11,8%	0,968	16,6%
2013	15.699	0,8%	1,040	6.861.272,54	1,2%	7.135.723,44	454,53	0,0%	0,968	0,0%
2014	15.745	0,3%	1,050	6.351.769,87	-7,4%	6.669.358,36	423,59	-6,8%	0,913	-5,7%
2015	15.762	0,1%	1,050	6.521.316,14	2,7%	6.847.381,95	434,42	2,6%	0,913	0,0%
2016	15.681	-0,5%	1,034	6.372.257,90	-2,3%	6.588.914,67	420,18	-3,3%	0,822	-10,0%
2017	15.716	0,2%	1,017	6.486.539,89	1,8%	6.596.811,07	419,75	-0,1%	0,798	-2,9%
2018	15.794	0,5%	1,005	6.457.878,16	-0,4%	6.490.167,55	410,93	-2,1%	0,775	-2,9%
2019	15.845	0,3%	1,000	6.329.672,21	-2,0%	6.329.672,21	399,47	-2,8%	0,760	-1,9%

Taula 1.2.2 Evolució del padró de l'Impost sobre Béns Immobles de Naturalesa Urbana

En l'exercici 2019, la segona font d'ingressos ha estat l'**Impost sobre l'Increment de Valors dels Terrenys de Naturalesa Urbana**, representant un 19% dels ingressos ordinaris. En l'exercici 2019 hi ha hagut un increment dels drets reconeguts del 316% respecte a l'exercici anterior. Aquest fet s'explica per 2 transmissions de finques, que per si soles han representat liquidacions per valor de 3,784 milions d'euros.

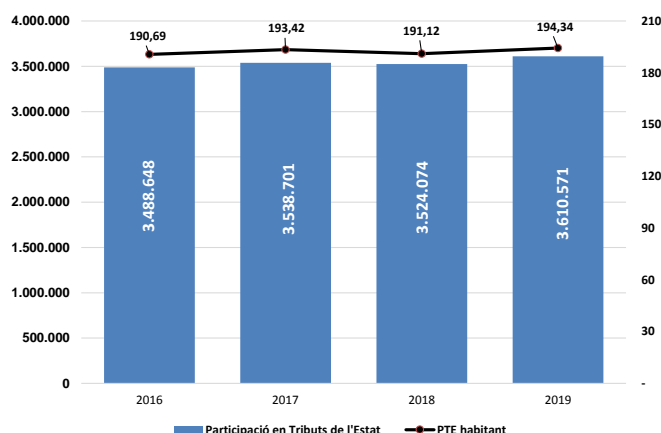
Quant a la segona font d'ingressos en ordre d'importància, la **Participació en els Tributs de l'Estat**, (PTE), representa 15% dels recursos ordinaris, en l'exercici 2019 s'ha incrementat respecte a l'exercici anterior del 2,5%.

Cal tenir en compte, que durant l'exercici 2019, s'han efectuat devolucions de les liquidacions definitives del PTE exercicis 2008 i 2009 i 2017, per un import total de 211.875 euros, que a efectes comptables representa una disminució dels drets reconeguts, per tant els drets reconeguts total en concepte de PTE exercici 2019 són 3.822.446,52 euros, xifra que representa un increment del 4,5% respecte l'exercici 2018.

L'evolució d'aquest concepte durant els darrers exercicis ha estat:

Anys	Participació en Tributs de l'Estat (a)	% variació	Reintegraments (b)	Participació neta (a - b)	% variació	Habitants (c)	% (c)	PTE habitant (d)	% Variació (d)
2016	3.747.188,08	4,5%	258.540,41	3.488.647,67	3,6%	18.295	-0,1%	190,69	3,7%
2017	3.654.408,19	-2,5%	115.707,60	3.538.700,59	1,4%	18.345	0,0%	193,42	1,4%
2018	3.658.460,10	0,1%	134.386,46	3.524.073,64	-0,4%	18.439	0,5%	191,12	-1,2%
2019	3.822.446,52	4,5%	211.875,03	3.610.571,49	2,5%	18.579	0,8%	194,34	1,7%

Taula 1.2.4 Evolució PTE



Gràfic 1.2.2 Evolució PTE

Quant a la **Taxa per la prestació del servei de gestió dels residus municipals** en l'exercici 2019, s'han incrementat els drets reconeguts nets un 1,4% respecte a l'exercici 2018.

En l'exercici 2019 els ingressos corresponents a l'activitat urbanística s'ha reduït de manera considerable, un 186%.

Concepte	2016	2017	2018	2019
Impost contruccions, instal. i obres	281.588,06	459.900,34	153.568,84	504.762,38
Taxes urbanístiques	63.324,61	70.356,24	54.219,17	88.415,63
Total	344.912,67	530.256,58	207.788,01	593.178,01
% Variació respecte any anterior	↓ 40,5	↑ 121,2	↓ 60,8	↑ 185,5

Taula 1.2.5 Ingressos activitat urbanística

En l'**Impost sobre Vehicles de Tracció Mecànica** hi hagut una reducció de drets reconeguts nets que representa el 2,8%, 941.094 euros de l'exercici 2019 per 968.363 euros de l'exercici 2018.

Així l'evolució del padró de l'impost en el darrers exercicis és la que s'indica a continuació:

Any	Càrrec net (a)	% variació (a)	Número valors (b)	% variació (b)	Quota mitjana (c)	% variació (c)
2016	899.448	- 0,8	11.725	1,1	76,71	- 3,7
2017	836.359	- 7,0	11.085	- 5,5	75,45	- 1,7
2018	840.561	0,5	11.351	2,4	74,05	- 1,9
2019	829.068	- 0,9	11.434	3,1	72,51	- 2,1

Taula 1.2.6 Evolució del padró de l'IVTM

L'**Impost sobre Activitats Econòmiques** ha tingut una reducció del 6,7% de drets reconeguts, respecte a l'exercici 2018 així en l'exercici 2019 s'han reconegut drets per valor de 609.319,62 euros enfront dels 653.362,26 euros de l'exercici anterior. El cens de l'exercici afecta a 160 contribuents enfront dels 148 de l'exercici anterior, amb un augment de càrrec total del 7,2%.

Any	Càrrec net (a)	% variació (a)	Número valors (b)	% variació (b)	Quota mitjana (c)	% variació (c)
2016	447.310	1,7	134	1,5	3.338,13	0,2
2017	456.210	- 3,5	138	- 0,7	3.305,87	- 2,9
2018	352.277	2,0	148	3,0	2.380,25	- 1,0
2019	501.675	- 22,8	160	7,2	3.135,47	- 38,9

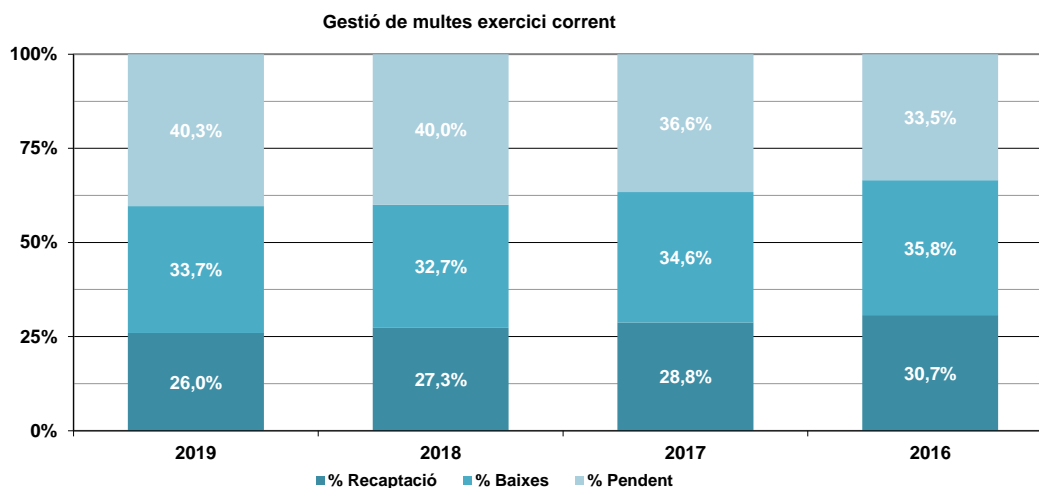
Taula 1.2.8 Evolució del padró de l'IAE

De l'anàlisi de la **gestió de multes** de l'exercici corrent comprovem que els nivells de recaptació se situen al voltant del 26%, amb una reducció del 5% respecte l'exercici anterior. A continuació es detalla l'evolució dels darrers exercicis:

Gestió multes exercici corrent

	2019	2018	2017	2016	Variació 19/18
Drets reconeguts	1.164.225,80	1.013.891,04	925.777,34	954.128,01	↑ 14,8%
Ingressat	302.369,93	277.114,88	266.184,36	292.808,47	↑ 9,1%
Baixes	392.234,59	331.332,04	320.412,53	342.011,34	↑ 18,4%
Pendent	469.621,28	405.444,12	339.180,45	319.308,20	↑ 15,8%
% Recaptació	26,0%	27,3%	28,8%	30,7%	↓ -5,0%
% Baixes	33,7%	32,7%	34,6%	35,8%	↑ 3,1%
% Pendent	40,3%	40,0%	36,6%	33,5%	↑ 0,9%
Mitjana mes	97.018,82	84.490,92	77.148,11	79.510,67	↑ 14,8%
Mitjana recaptació	25.197,49	23.092,91	22.182,03	24.400,71	↑ 9,1%

Taula 1.2.9 Gestió de multes exercici corrent



Gràfic 1.2.6 Multes exercici corrent



1.3 Consideració fiscal a efectes de l'Impost de Societats i operacions subjectes a IVA

L'Ajuntament ha complert amb les seves obligacions fiscals generades durant l'exercici 2019.

Impost sobre Societats:

L'entitat es troba exempta de l'impost i no obligada a presentar declaració, de forma que no es practiquen retencions a compte sobre les rendes satisfetes o obtingudes.

Impost sobre el Valor Afegit:

Els imports en concepte d'Impost sobre el Valor Afegit, que l'entitat repercuteix i suporta, en funció del concepte i del tipus de gravamen, són els següents:

Classe	%	Suportat	Repercutit	(a - b)
Superreduït	4	-	4,61	- 4,61
Reduït	10	35.564,16	11.990,70	23.573,46
General	21	14.371,68	24.676,07	-10.304,39
		49.935,84	36.671,38	13.264,46

Taula 1.3.1 Tipus d'IVA

Trimestre	Suportat	Repercutit	(a - b)
Primer	8.027,54	6.528,47	1.499,07
Segon	13.347,14	12.367,05	980,09
Tercer	9.844,58	6.862,95	2.981,63
Quart	19.076,58	10.912,91	8.163,67
	50.295,84	36.671,38	13.624,46

Taula 1.3.2 Declaracions trimestrals IVA



1.4. Estructura organitzativa bàsica, en els seus nivells polític i administratiu

1.4.1 Estructura política

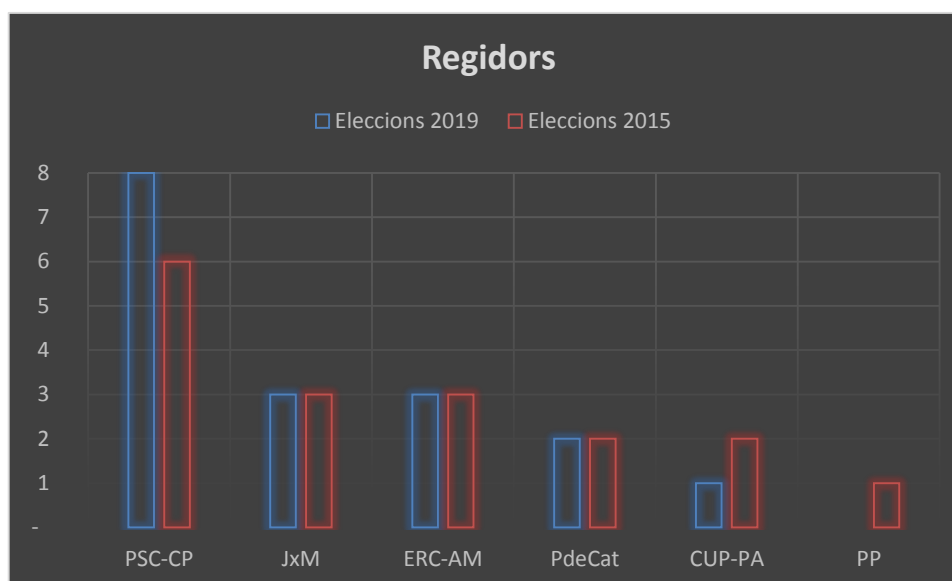
Durant l'exercici 2019, cal tenir present la celebració d'eleccions municipals en data 26 de maig de 2019. La qual cosa representa detallar dues estructures polítiques. La primera de les quals, des de l'inici de l'any fins a la celebració de les eleccions, i l'altre des d'aquesta, fins a finals d'any.

L'organització de l'Ajuntament de Malgrat de Mar s'estructura en dos nivells diferenciats. Per una banda, el polític, que debat les polítiques locals i adopta les decisions que considera oportunes, i de l'altra, l'administrativa, que té atribuïda la gestió dels serveis d'acord amb els objectius establerts en el terreny polític.

L'àmbit polític, el constitueixen els diferents òrgans de govern: el Ple, l'Alcaldia i la Junta de Govern.

El Ple de l'Ajuntament és l'òrgan de màxima representació política dels ciutadans en el govern del municipi. L'alcalde n'és el president. El ple ordinari es reuneix amb periodicitat mensual i les seves sessions són públiques.

Comparativa dels resultats de les eleccions municipals 2019-15



Gràfic 1.4.1.2 Comparativa eleccions municipals 2015-2019

2019		2015	
Electors censats	13.719	Electors censats	13.499
Vots totals	8.704	Vots totals	7.605
Participació	63,4%	Participació	56,3%

Taula 1.4.1.2 Comparativa eleccions municipals 2015-19

Comparativa 2019-15							
Partits polítics 2019	Regidors 2019	Vots 2019	Partits polítics 2015	Regidors 2015	Vots 2015	Variació regidors	Variació vots
PSC-CP	8	3.125	PSC-CP	6	2.340	33,3%	33,5%
JxM	3	1.490	JxM	3	1.199	-	24,3%
ERC-AM	3	1.366	ERC-AM	3	1.169	0,0%	16,9%
PdeCat	2	895	CiU	2	902	0,0%	-0,8%
CUP-PA	1	563	CUP-PA	2	898	-50,0%	-37,3%
PP		342	PP	1	516	-100,0%	-33,7%
ICV-EuiA-E			ICV-EuiA-E		375		-100,0%
C'S		398	C'S				
Podem MdM		405	Podem MdM				
Vots nuls		41	Vots nuls		72		-43,1%
Vots en blanc		79	Vots en blanc		134		-41,0%
Vots totals	17	8.704	Vots totals	17	7.605	0,0%	14,5%

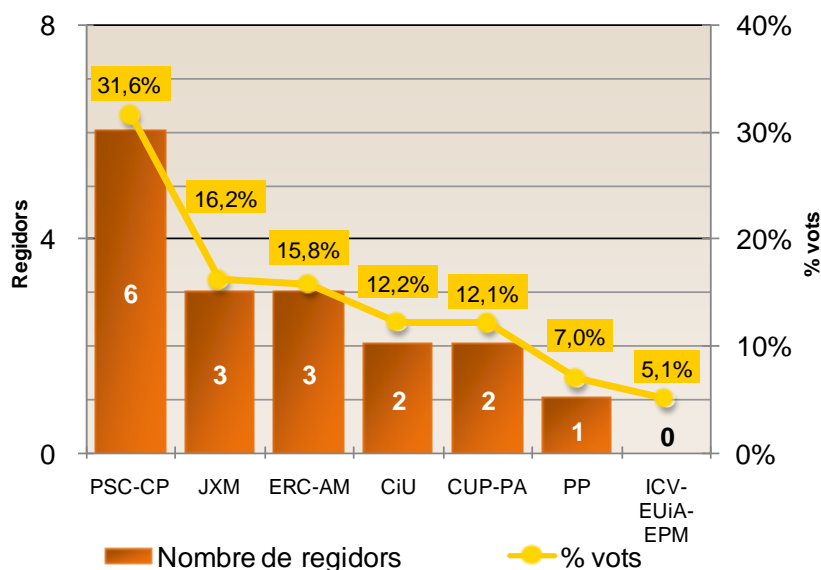
Taula 1.4.1.3 Comparativa eleccions municipals 2015-19

Les eleccions, que varen tenir lloc en data 24 de maig de 2015, van suposar la constitució d'un nou consistori en data 13 de juny de 2015, amb els resultats següents:



Candidatura	Nombre de vots	% vots	Nombre de regidors
PSC-CP - Partit dels Socialistes de Catalunya - Candidatura de Progrés	2.340	31,6	6
JXM - Junts per Malgrat	1.199	16,2	3
ERC-AM - Esquerra Republicana de Catalunya - Acord Municipal	1.169	15,8	3
CiU - Convergència i Unió	903	12,2	2
CUP-PA Candidatura d'Unitat Popular - Poble Actiu	898	12,1	2
PP - Partit Popular	516	7,0	1
ICV-EUiA-EPM - Iniciativa per Catalunya Verds	375	5,1	0
Total	7.400	100,0	17

Taula 1.4.1.3 Candidatura 2015-19



Gràfic 1.4.1.2 Candidatura 2015-19

En data 2 de juliol de 2015, tingué lloc la primera sessió ordinària del Plenari del mandat del període 2015 a 2019, en la que es varen prendre raó de les diferents resolucions d'alcaldia relatives a nomenaments de Tinents d'Alcalde, membres de la Junta de Govern Local, membres de la Comissió Informativa Directorial, delegacions de carteres així com altres nomenaments. A l'inici de l'exercici 2019 seguint la dinàmica dels exercicis anteriors existeix un pacte de govern entre els grups municipals del PSC – CP i JxM, que durà fins al 31.01.2019. **La sessió plenària del dia 01.02.2019** conformà un altre pacte de govern municipal que modificà l'existent, amb els següents grups municipals JxM, ERC, CiU i CUP-PA .

D'aquesta manera la composició del cartipàs municipal restà de la següent manera:

<p>Alcaldesa</p>	<ul style="list-style-type: none"> • M. Carmen Ponsa Monge (JxM) • L'Alcaldia resten adscrites amb caràcter general totes les matèries no delgades: Amb caràcter enunciatiu i no limitatiu, es reserven a l'Alcaldia: Representació general del consistori, Presidència en els òrgans de govern, Coordinació política i directiva, Coordinació de relacions interadministratives, Control financer i d'eficàcia, Recursos humans, Protocol, Assumptes referents a la policia local, seguretat ciutadana i protecció civil. Atorgament d'autoritzacions d'ús comú especial de la via pública; assumptes relatius a la mobilitat general; assumptes relatius al servei de mediació, Adopció de mesures cautelars o definitives de suspensió d'activitats o de clausura de locals, així com al resolució d'expedients sancionadors. (Portaveu del Grup Municipal de JxM)
<p>1a Tinència d'Alcaldia</p>	<ul style="list-style-type: none"> • Ramir Roger Artigas (ERC-AM) • Govern obert, participació ciutadana, serveis econòmics i serveis informàtics: Assumptes referents a Hisenda i fiscalitat municipal. Modernització de la gestió administrativa per millorar-ne l'eficiència i facilitar l'atenció i comunicació als ciutadans. Serveis informàtics. Serveis Generals i Comunicació, Administració electrònica. Oficina d'Atenció Ciutadana. Organització interna. Sistema de gestió documental i arxiu administratiu. Comunicació i imatge corporativa, ràdio i butlletí municipal. Participació ciutadana i transparència. (Portaveu del Grup Municipal d'ERC)
<p>2a Tinència d'Alcaldia</p>	<ul style="list-style-type: none"> • Jofre Serret i Ballart (CiU) • Acció Social i ciutadania, formació d'adults i gent gran, igualtat, salut comunitària i salut pública: Gestió del servei municipal d'acció social i ciutadania (assistència primària). Formació permanent d'adults (escola d'adults) i gent gran. Inserció Laboral. Mecanismes d'inserció laboral de la població de Malgrat de Mar i plans d'ocupació. Treball per la defensa de la igualtat per raó de gènere, de capacitat, d'origen i orientació sexual (LGTBI). Gestió de la salut comunitària en tots els àmbits de la vida quotidiana i coordinació amb el Centre d'Atenció Primària i gestió de la salut pública relacionada amb la contaminació del medi. Especial atenció en la població més vulnerable, en general. Portaveu del Grup Municipal de CiU)
<p>3a Tinència d'Alcaldia</p>	<ul style="list-style-type: none"> • Núria Casajuna Vives (CUP-PA) • Gestió de la competència municipal en educació i suport a la infància (1), Suport en l'exercici de les atribucions referents a Urbanisme, Obra pública, serveis, activitats i medi ambient. Obra pública, manteniment, infraestructura, conservació i neteja de les vies públiques, de la platja, el cementiri, edificis municipals, espais verds, enllumenat públic i serveis (subministrament d'aigua potable). Concessions d'explotació econòmica privada en espais naturals i del lleure. Gestió del medi ambient amb la defensa del territori i la biodiversitat. Suport en l'exercici d'aquestes atribucions. (Portaveu del Grup Municipal de la CUP-PA)
<p>Regidora equip de govern</p>	<ul style="list-style-type: none"> • Mireia Castellà Climent (JxM) • Urbanisme, Obra pública, serveis, activitats i medi ambient. Obra pública, manteniment, infraestructura, conservació i neteja de les vies públiques, de la platja, el cementiri, edificis municipals, espais verds, enllumenat públic i serveis (subministrament d'aigua potable). Concessions d'explotació econòmica privada en espais naturals i del lleure. Gestió del medi ambient amb la defensa del territori i la biodiversitat. Suport en l'exercici d'aquestes atribucions.
<p>Regidor equip de govern</p>	<ul style="list-style-type: none"> • Miguel Àngel Ruiz i Giménez (JxM) • Esports, mercats, fires i platges (activitats): Gestió, organització i foment de la pràctica de l'esport, actes esportius i instal·lacions esportives. Activitats i ocupacions de via pública mitjançant activitats (comercials i no comercials) no sedentàries. Ocupació de la via pública del mercat setmanal (periòdic o fix) i de fires. Concessions d'explotació econòmica privada a la platja.



Regidor equip de govern	<ul style="list-style-type: none">• Miguel Àngel Ruiz i Giménez (JxM)• Esports, mercats, fires i platges (activitats): Gestió, organització i foment de la pràctica de l'esport, actes esportius i instal·lacions esportives. Activitats i ocupacions de via pública mitjançant activitats (comercials i no comercials) no sedentàries. Ocupació de la via pública del mercat setmanal (periòdic o fix) i de fires. Concessions d'explotació econòmica privada a la platja.
Regidora equip de govern	<ul style="list-style-type: none">• Maria Ester Martínez i Tarrés (ERC-AM)• Turisme, comerç, indústria, pagesia i promoció econòmica: Gestió, organització i foment d'aquests quatre eixos econòmics de manera sostenible i eficient. Analitzar les seves necessitats i prioritzar accions i/o programes immediats i de llarg abast per la seva promoció i consolidació.
Regidor equip de govern	<ul style="list-style-type: none">• Ricard Núñez i Casanovas (CiU)• Patrimoni i Joventut: Catalogació, conservació i difusió del patrimoni i la història local. Gestió i promoció de l'arxiu històric i les publicacions municipals. Gestió, organització i foment de les activitats i polítiques juvenils.
Regidora equip de govern	<ul style="list-style-type: none">• M. Neus Serra Bosch (CiU)• Política local d'habitatge: Pla Local d'Habitatge, promoure i vetllar per la funció social de l'habitatge i gestió de l'oficina local de l'Habitatge. Portaveu del govern municipal: Les seves funcions són principalment de portaveu de l'acció de govern i la de donar suport a l'Alcaldia en relació amb els mitjans de comunicació.
Regidor equip de govern	<ul style="list-style-type: none">• Francisco Jesús Márques i Carvajal (CUP)• Cultura, Solidaritat i Cooperació Gestió, organització i foment d'actes culturals i creatius, servei de biblioteca i organització de festes. Solidaritat i cooperació. (Portaveu del Grup Municipal de la CUP-PA)
Regidor	<ul style="list-style-type: none">• Joan Mercader Carbó (PSC-CP (Independent))• Portaveu grup municipal
Regidora	<ul style="list-style-type: none">• Raquel Martín Cuenca (PSC- CP (Independent))
Regidor	<ul style="list-style-type: none">• Oliver Sánchez-Camacho García (PSC-CP (Independent))
Regidora	<ul style="list-style-type: none">• Sònia Viñolas Mollfulleda (PSC-CP (Independent))
Regidora	<ul style="list-style-type: none">• Isabel Ortiz Vera (PSC-CP (Independent))
Regidor	<ul style="list-style-type: none">• Sergio Ortín Lacoma (PSC-CP (Independent))
Regidora	<ul style="list-style-type: none">• Ana Vega i Raya (PP)• Portaveu grup municipal

Taula 1.4.1.4 Composició del cartipàs municipal 2016-19

- (1) Aquesta delegació es conferí a l'actual regidora, per resolució 996/2019, de 04.05.2019, pel que fa a la "gestió de la competència municipal en educació i suport a la infància", des del regidor Sr. Francisco Márquez Carvajal, (Aquesta competència fou avocada per l'Alcaldia, des del 26 de febrer fins al 2 d'abril de 2019, per resolució de l'Alcaldia 391/2019, de 22.02.2019).

(2) Aquesta delegació fou modificada per resolució de l'Alcaldia 368/2019, de 20.02.2019, on es proposà l'actual denominació

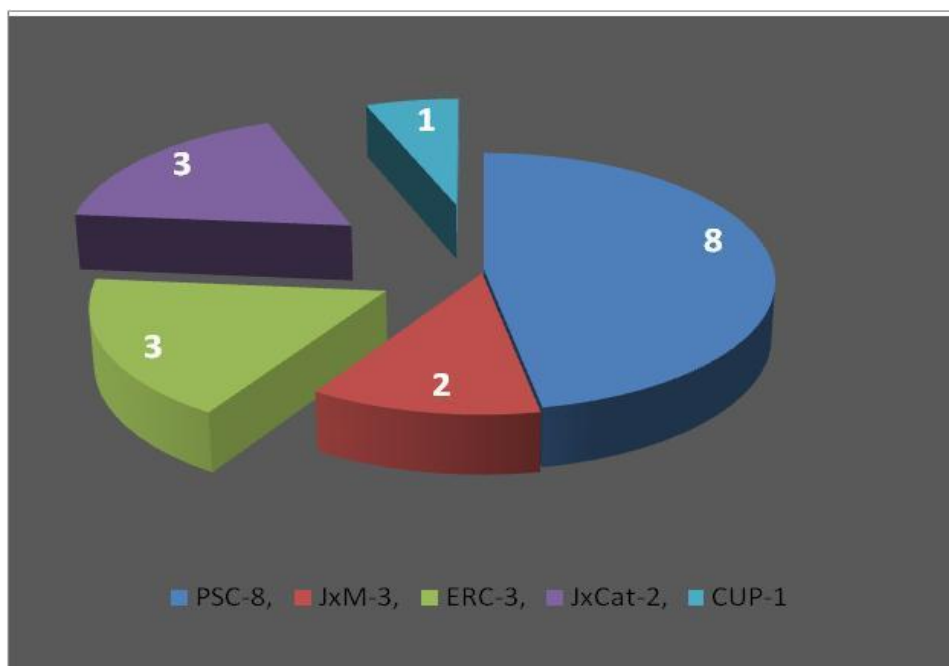
Les eleccions, que varen tenir lloc en data 26 de maig de 2019, van suposar la constitució d'un nou consistori en data 15 de juny de 2019, amb els resultats següents:

Candidatura		Nombre de vots	% vots	Nombre regidors
PSC-CP	Partit dels Socialistes de Catalunya - Candidatura de Progrés	3125	36,40	8
JXM	Junts per Malgrat	1490	17,36	3
ERC-AM	Esquerra Republicana de Catalunya-Acord Municipal	1366	15,91	3
MEM-JXcAT-JUNTS	Junts per Catalunya	895	10,43	2
CUP-AMUNT	Candidatura d'Unitat Popular-Amunt	563	6,56	1
PODEM	Podem	405	4,72	0
Cs	Ciutadans	398	4,64	0
PP	Partit Popular	342	3,98	0
		8584	100	17

Taula 1.4.1.2 Candidatura 2019-2023

Aquesta sessió plenària del dia 15.06.2019 conformà un altre pacte de govern municipal que modificà l'existent.

Aquest Govern i es conformà amb els següents grups municipals PSC-CP – JxcAT-JUNTS .



En data 4 de juliol de 2019, tingué lloc la primera sessió ordinària del Plenari del mandat del període 2019 a 2023, en la que es varen prendre raó de les diferents resolucions d'alcaldia relatives a nomenaments de Tinents d'Alcalde, membres de la Junta de Govern Local, membres de la Comissió Informativa Directorial, delegacions de carteres així com altres nomenaments.

En aquesta sessió, es donà compte de les següents competències:



Alcalde	<ul style="list-style-type: none">• Joan Mercader Carbó (PSC-CP)• L'Alcaldia resten adscrites amb caràcter general totes les matèries no delegades. Amb caràcter enunciatiu i no limitatiu, es reserven a l'Alcaldia les següents atribucions: Representació General del Consistori., Presidència dels òrgans de govern., Coordinació política i directiva, Coordinació de relacions interadministratives.• (Portaveu del Grup Municipal del PSC-CP)
1a Tinència d'Alcaldia	<ul style="list-style-type: none">• Jofre Serret Ballart (JUNTSXCAT-MEM)• Urbanisme, Projectes Urbans, Salut Comunitària, Salut Pública, Manteniment i Via Pública, Comunicació, Protocol, Participació Ciutadana i Creixement Democràtic, Acció Social:• Assumptes referents a la planificació i l'ordenació urbanística; gestió, intervenció i protecció de la legalitat urbanística. Assumptes referents a la protecció de la salut: gestió del risc per a la salut derivat de la contaminació del medi i aspecte de seguretat alimentària. Gestió de la salut comunitària en tots els àmbits de la vida quotidiana i coordinació amb el CAP i gestió de la salut pública relacionada amb la contaminació del medi. Assumptes referents al risc derivat de la tinença d'animals domèstics, peridomèstics i de les plagues.• Assumptes relatius a la comunicació i la imatge corporativa, ràdio i butlletí municipal. Assumptes relatius al protocol. Funcions de portaveu del govern.• Assumptes relatius a la promoció i el desenvolupament de la democràcia participativa i la qualitat democràtica.• Gestió del servei municipal d'acció social i ciutadania (assistència primària)• (Portaveu del Grup Municipal de JuntsxCat – Malgrat es mou)
2a Tinència d'Alcaldia	<ul style="list-style-type: none">• Sònia Viñolas Mollfulleda (PSC-CP)• Joventut, Igualtat, Gent Gran, Solidaritat i Cooperació, Esports i Barris.• Assumptes corresponents a obra pública, manteniment i conservació de vies públiques, edificis municipals, espais verds, enllumenat públic, serveis (subministrament d'aigua potable, i neteja viària). Reclamacions patrimonials que se'n derivin.• Assumptes relatius a les polítiques de suport a la gent gran.• Assumptes relatius a Solidaritat i cooperació internacional
3a Tinència d'Alcaldia	<ul style="list-style-type: none">• Isabel Ortíz Vera (PSC-CP)• Serveis Econòmics, Serveis Generals, Recursos Humans, OAC, Consum i Transparència.• Assumptes referents a hisenda i fiscalitat municipal. Assumptes referents a serveis generals, règim intern i recursos humans. Oficina d'Atenció al Ciutadà.• Assumptes referents a transparència. Assumptes referits a Consum.
4a Tinència d'Alcaldia	<ul style="list-style-type: none">• Ludwig Ivan Hasko (PSC-CP)• Promoció del municipi: Turisme, Comerç, Indústria i Pagesia. Esports• Gestió i foment d'aquests quatre eixos econòmics.• Assumptes referents a la gestió, organització i foment de la pràctica de l'esport, actes esportius i instal·lacions esportives.
5a Tinència d'Alcaldia	<ul style="list-style-type: none">• Lurdes Borrell Arigós (JUNTSXCAT-MEM)• Cultura, Educació, Patrimoni, Arxiu i Gestió Documental.• Assumptes referents a la gestió en l'àmbit de competència municipal en matèria d'educació i suport a la infància. Assumptes relacionats amb la formació permanent d'adults (Escola d'adults). Catalogació, conservació i difusió del patrimoni. Sistema de gestió documental i arxiu. Gestió, organització i foment d'actes culturals, servei de Biblioteca.
Regidor Equip de govern	<ul style="list-style-type: none">• Òliver Sánchez-Camacho García (PSC-CP)• Activitats i Ocupació Via Pública, platges, fires, mercats, Medi Ambient i cementiri• Assumptes relatius a activitats i ocupacions de via pública mitjançant activitats (comercials i no comercials) no sedentàries.• Assumptes relatius al manteniment, infraestructura, neteja de la platja, així com les concessions d'explotació econòmica privada de la mateixa, espais naturals i del lleure.• Assumptes relatius a la celebració de fires. Assumptes relatius a l'ocupació de la via pública mitjançant el mercat setmanal - periòdic o fix -.• Assumptes relacionats amb el Medi Ambient i amb la gestió del Cementiri. Adopció de mesures cautelars o definitives de suspensió d'activitats o de clausura de locals, així com al resolució d'expedients sancionadors.• Adopció de mesures cautelars o definitives de suspensió d'activitats o de clausura de locals, així com la resolució d'expedients sancionadors.

<p>Regidora Equip de Govern</p>	<ul style="list-style-type: none"> • Cinzia Valbonesi Prieto (PSC-CP) • Inserció laboral, Igualtat i LGTBI i Barris • Mecanismes d'inserció laboral de la població activa de Malgrat de Mar, servei d'inserció laboral, plans d'ocupació i escoles taller o anàlegs. • Assumptes relatius a la defensa de la igualtat per raó de gènere, de capacitat, d'origen i orientació sexual. • Assumptes relatius al foment de l'associacionisme i entitats veïnals, solucionar les queixes, suggeriments i proporcionar les millores necessàries als barris del municipi.
<p>Regidor Equip de Govern</p>	<ul style="list-style-type: none"> • Sergi Cardona Garro (PSC-CP) • Serveis Informàtics i Policia Local • Assumptes relatius a serveis informàtics. Modernització de la gestió administrativa per millorar la seva eficiència i facilitar l'atenció i la comunicació als ciutadans; administració electrònica, adequació dels circuits interns d'informació, web municipal, tràmits on-line. • Assumptes referents a la policia local, seguretat ciutadana i protecció civil. La direcció de la policia local, expedients sancionadors en matèria de circulació i seguretat vial (la instrucció de l'expedient sancionador haurà de ser desenvolupada per l'Inspector o funcionari que el substitueixi adscrit a la policia local); atorgament d'autoritzacions d'ús comú especial de la via pública (guals, aparcament reservats), la senyalització viària es canalitzarà a través d'ordres de treball cursades a la brigada, signades pel Cap de la policia); assumptes relatius a la mobilitat general; assumptes relatius al servei de mediació.
<p>Regidor Equip de Govern</p>	<ul style="list-style-type: none"> • Sergio Ortín Lacoma (PSC-CP) • Habitatge i Joventut • Àmbit d'actuació relatiu a l'habitatge que contempla la política local d'habitatge, amb l'execució i el seguiment del Pla Local d'Habitatge, la gestió de l'Oficina Local d'Habitatge. • Assumptes referents a la gestió, organització i foment de les actuacions i polítiques dirigides a la gent jove.
<p>Regidora</p>	<ul style="list-style-type: none"> • M^a Carmen Ponsa Monge • Portaveu Grup Municipal Junts per Malgrat
<p>Regidor</p>	<ul style="list-style-type: none"> • Miguel Ángel Ruiz • Grup Municipal Junts per Malgrat
<p>Regidor</p>	<ul style="list-style-type: none"> • Carles Jiménez Martínez • Grup Municipal Junts per Malgrat
<p>Regidor</p>	<ul style="list-style-type: none"> • Ramir Roger Artigas • Portaveu Grup Municipal Esquerra Republicana de Catalunya
<p>Regidor</p>	<ul style="list-style-type: none"> • Maria Esther Martínez Tarrés • Grup Municipal Esquerra Republicana de Catalunya
<p>Regidor</p>	<ul style="list-style-type: none"> • Joaquim Albert Roig • Grup Municipal Esquerra Republicana de Catalunya
<p>Regidor</p>	<ul style="list-style-type: none"> • Enric Zaldo Aubanell • Portaveu Grup Municipal CUP Malgrat de Mar - Amunt



El Ple desenvolupa les funcions superiors de deliberació i ordenació, control i fiscalització de les funcions executives de govern i administració. El Ple aprova el pressupost, els comptes anuals, les ordenances i els plans urbanístics, entre d'altres.

Durant l'exercici 2019, en el **primer mandat** hi ha hagut 5 sessions ordinàries (10.01.2019, 07.02.2019, 07.03.2019, 11.04.2019 i 09.05.2019) i 3 sessions extraordinàries (01.04.2019, 30.04.2019 i 12.06.2019). En el **segon mandat** hi ha hagut 6 sessions ordinàries i 4 sessions extraordinàries (15.06.2019, 15.10.2019, 17.10.2019 i 16.12.2019).

D'aquestes sessions, les celebrades als dies 01.04.2019 i 30.04.2019 ho són per a les eleccions de les Meses Electorals per a la celebració de l'elecció dels representants municipals, en data 26.05.2019 (BOE 02.04.2019). La sessió del dia 17.10.2019 s'escollí les Meses Electorals per a l'elecció dels membres del Congrés i del Senat.

A les sessions plenàries, s'han presentat un total de **16 mocions** dels diferents grups municipals

La Junta de Portaveus Municipal, celebrarà sessions ordinàries, amb caràcter mensual, el mateix dia en que es celebri el Ple municipal, a les 13 hores, podent celebrar sessions extraordinàries quan així ho decideixi l'alcalde, a iniciativa pròpia, o a petició de la meitat dels seus membres, sempre que aquests representin, com mínim, a una quarta part dels membres del Consistori. Està integrada per:



Taula 1.4.1.5.1 Composició de la Junta de Portaveus Municipal 2016-2019

En el segon mandat, en la sessió del dia 4 de juliol de 2019, es nomenà la següent Junta de Portaveus:



Taula 1.4.1.5.2 Composició de la Junta de Portaveus Municipal 2019-2023

Ostenta les funcions següents:

- a) Assessorar a l'alcaldia en qüestions d'ordre del Ple municipal.
- b) Coneixement previ dels assumptes d'especial transcendència per a la Corporació
- c) Estudi, informe i consulta dels assumptes que l'alcaldia decideixi sotmetre a la seva consideració.
- d) Aquelles altres funcions que puguin resultar del reglament orgànic municipal

Amb caràcter excepcional, podran assistir a les sessions de la Junta de Portaveus, els membres i el personal de la Corporació que l'alcaldia consideri convenient, a efectes d'informar sobre assumptes concrets.

Les consideracions de la Junta de Portaveus no tindran caràcter preceptiu ni vinculant, ni donaran lloc a cap acte administratiu. De les seves sessions no s'aixecarà acta, ni requerirà la presència del secretari de l'Ajuntament.

El **Ple de data 2 de juliol de 2015** acordà **crear** una única comissió, la **Comissió informativa Directorial**, de caràcter permanent, per al millor estudi i preparació dels assumptes que s'han de sotmetre a la decisió del Ple de l'Ajuntament o de la Junta de Govern Local i de l'Alcaldia, quan en aquests dos últims supòsits aquests òrgans actuïn per delegació d'aquell. Així mateix, podrà intervenir en relació amb altres assumptes que no siguin de competència del Ple, quan l'òrgan competent sol·liciti el seu dictamen. La Comissió Informativa Directorial ha estat plenament vigent durant tot l'exercici 2019, i se n'han fet un total de 11 sessions (5 amb el govern del primer mandat i 2 del segon mandat).

Aquesta Comissió Informativa Directorial, assumeix les competències que l'art. 116 de la Llei 7/1985, de Bases de Règim Local, en concordança amb l'art. 212.2 de la Llei 39/1988, reguladora de les Hisendes locals, **atribueix a la Comissió Especial de Comptes**.

Correspon a la Comissió Especial de Comptes l'examen, l'estudi i l'informe dels comptes anuals de la Corporació. Durant l'exercici 2019, s'ha reunit 2 vegades, en data 29.06.2019 i 14.09.2019, dins dels terminis establerts legalment, per tal d'estudiar i informar el compte general de l'exercici 2019.

La **Comissió Informativa Directorial**, de conformitat amb la comunicació que cada Grup Municipal ha formulat, estarà integrada pels membres següents:

Presidenta	• <i>M. Carmen Ponsa Monge</i>
Vocals titulars Grup PSC-CP	• <i>Isabel Ortíz Vera</i> • <i>Sònia Viñolas Mollfulleda</i> • <i>Sergio Ortín Lacomá</i>
Vocals titulars Grup JxM	• <i>Mireia Castellà Climent</i> • <i>Miguel Ángel Ruiz Giménez</i>
Vocals titulars Grup ERC-AM	• <i>Maria Ester Martínez i Tarrés</i> • <i>Ricard Núñez i Casanovas</i>
Vocals titulars Grup CIU	• <i>Jofre Serret Ballart</i>
Vocals titulars Grup CUP-PA	• <i>Núria Casajuana Vives</i>
Vocal titular Grup PP	• <i>Ana Vega Raya</i>



Vocals suplents Grup PSC-CP	• <i>Raquel Martín Cuenca</i> • <i>Oliver Sánchez-Campacho García</i>
Vocals suplents Grup ERC-AM	• <i>Ramir Roger i Artigas</i>
Vocals suplents Grup CIU	• <i>Maria Neus Serra i Bosch</i>
Vocals suplents Grup CUP-PA	• <i>Francisco Jesús Márquez i Carvajal</i>

Taula 1.4.1.6 Composició de la Comissió Informativa Directorial 2016-19

Secretari: El Secretari de l'Ajuntament o funcionari en qui delegui.

Els vocals que figuren com a suplents ho seran indistintament de qualsevol dels vocals titulars del grup al que pertanyen.

La Comissió funciona sota el sistema de vot ponderat, per així mantenir la proporcionalitat existent entre els diversos Grups Polítics, d'acord i de conformitat amb l'article 104 del Decret Legislatiu 2/2003, de 28 de maig, pel qual s'aprova el Text Refós de la Llei Municipal i de Règim Local de Catalunya.

El valor ponderat atorgat al representant de cada Grup Polític a les Comissions, és el següent:

Membres integrants del grup	Vots ponderats	% vots ponderats
PSC-PM	6	35,3%
JxM	3	17,6%
ERC-AM	3	17,6%
CiU	2	11,8%
CUP-PA	2	11,8%
PP	1	5,9%
Total	17	100,0%

Taula 1.4.1.7 Vots ponderats Comissió Informativa Directorial 2016-19

La **Comissió Informativa Directorial**, en el segon mandat té la següent composició:

President	• Joan Mercader Carbó
Vocals titulars del Grup PSC-CP	• Sònia Viñolas Mollfuleda • Isabel Ortiz Vera • Ludwig Iván Hasko
Vocals titulars del Grup JxM	• Miguel Ángel Ruiz Giménez • Carles Jiménez Martínez
Vocals titulars del Grup ERC-AM	• M ^a Ester Martínez Tarrés • Joaquim Albert Roig
Vocals titulars del Grup Junts x Cat	• Jofre Serret Ballart
Vocals titulars del Grup CUP-PA	• Enric Zaldo Aubanell
Vocals suplents del Grup PSC-CP	• Cinzia Valbonesi Prieto • Sergio Ortín Lacomá • Sergi Cardona Garó
Vocals suplents del Grup JxM	• Maria Carmen Ponsa Monge
Vocals suplents del Grup ERC-AM	• Ramir Roger Artigas
Vocals suplents del Grup Junts x Cat	• Lurdes Borrell Arigós
Vocals suplents del Grup CUP-PA	

Taula 1.4.1.6.1 Composició de la Comissió Informativa Directorial 2019-2023

Vots ponderats

Membres integrants del grup	Vots ponderats	% vots ponderats
PSC- CP	8	47,06%
JxM	3	17,65%
ERC-AM	3	17,65%
JxCat-MM	2	11,76%
CUP-PA	1	5,55%
Total	17	100%

Taula 1.4.1.7.1 Vots ponderats Comissió Informativa Directorial 2019-2023

Mitjançant acords del Plenari s'han creat **Consells sectorials municipals**, que són òrgans de participació sectorial en relació amb els àmbits d'actuació pública municipal que per llur naturalesa ho



permeten, amb la finalitat d'integrar la participació dels ciutadans i de llurs associacions en els assumptes municipals. A l'exercici 2019 hi ha els següents:

Consells sectorials municipals

- **Consell Municipal de Cooperació i Solidaritat.** Per acord del Ple de l'Ajuntament de 2 de març de 2018, la Sra. Alcaldessa ha delegat la representació de l'Ajuntament a l'entitat, a favor de la Presidència **Sr. Paco Márquez Carvajal**, i de la Vice-presidència: **Sr. Jofre Serret Ballart**. En el segon mandat la presidència s'acordà a favor de la **Sra. Sònia Viñolas Mollfulleda**. Durant el 2019 s'ha reunit 4 vegades, els dies 19.02.2019, 07.05.2019, 24.09.2019 i 03.12.2019, estenent-se les actes corresponents.
- **Consell Municipal del Medi Ambient i Sostenibilitat.** Per acord del Ple de l'Ajuntament de 2 de març de 2018, la Sra. Alcaldessa ha delegat la representació de l'Ajuntament a l'entitat, a favor de la Presidència **Sra. Mireia Castellà Climent**, de la Vice-presidència: **Sra. Núria Casajuana Vives**. En el segon mandat, no s'ha constituït. Durant el 2019 no s'ha reunit.
- **Consell Municipal de Turisme**, no s'ha reunit durant el 2019.
- **Consell Escolar Municipal / Consell Educatiu de Malgrat de Mar:** és un organisme de consulta i participació de tots els sectors de les escoles públiques i concertades privades afectades en la programació de l'ensenyament no universitari. Per acord del Ple de l'Ajuntament de 20.12.2019 i 2 de maig de 2018, s'ha nomenat els representants de l'Ajuntament en el si d'aquest, a favor de la **Sra. Núria Casajuana Vives**, que el presidirà i al **Sr Jofre Serret Ballart**, com a vice-president, respectivament en els acords plenaris referits. Durant el 2019 s'ha reunit una vegada (19.12.2019).

Òrgans interns municipals:

Ponència Tècnica d'Activitats i Medi Ambient. Tracta el seguiment i control d'activitats amb incidència ambiental i que informa els expedients d'activitats classificades i d'altres informes relacionats amb llicències d'activitats; Per acord del Ple de l'Ajuntament de 2 de març de 2018, s'ha nomenat, com a interlocutor polític permanent a la **Sra. Mireia Castellà Climent**. En el segon mandat, per acord del Ple de l'Ajuntament de 4 de juliol de 2019 s'ha nomenat, com a interlocutor polític permanent al **Sr. Óliver Sánchez-Camacho Garcia**. Durant 2019 no s'han reunit.

Comissió Tècnica de Gestió del servei d'abastament d'aigua. Dedicada al seguiment i control del contracte de gestió d'aquest servei. Per acord del Ple de l'Ajuntament de 2 de març de 2018, s'ha nomenat, com a interlocutor polític permanent a la **Sra. Mireia Castellà Climent**. En el segon mandat, per acord del Ple de l'Ajuntament de 4 de juliol de 2019 s'ha nomenat a la **Sra. Sònia Viñolas Mollfulleda**. Durant 2019 no s'han reunit.

Comissió de seguiment del contracte de gestió del servei públic per a la construcció i explotació del complex esportiu, Per acord del Ple de l'Ajuntament de 2 de març de 2018, s'ha nomenat, com a interlocutors polítics permanents a la **Sra. M. Carmen Ponsa Monge**, el **Sr. Miguel Àngel Ruiz Giménez** i la tècnica d'Esports. En el segon mandat, per acord del Ple de l'Ajuntament de 4 de juliol de 2019, s'ha nomenat al **Sr. Jofre Serret Ballart** i al **Sr. Ludwig Iván Hasko**. Durant el 2019 s'han reunit una vegada, el 19.12.2019

Comissió Paritària de desenvolupament, dedicada a la resolució de conflictes i a l'emissió d'informes de condicions socials dependents de l'acord comú de condicions laborals pels empleats de l'Ajuntament de Malgrat de Mar. Per acord del Ple de l'Ajuntament de 2 de març de 2018, s'ha nomenat, com a interlocutors polítics permanents a la **Sra. M. Carmen Ponsa Monge** i al **Sr. Ramir Roger Artigas**. En el segon mandat, per acord del Ple de l'Ajuntament de 4 de juliol de 2019 s'ha nomenat a la **Sra. Isabel Ortiz Vera** i al **Sr. Jofre Serret Ballart**. No s'ha reunit durant el 2019.

Comissió de Valoració de Llocs de Treball, dedicada a l'estudi, adaptació a la realitat i resolució de qualsevol discrepància o problema de l'actual valoració i poder fer-ne un seguiment Per acord del Ple

de l'Ajuntament de 2 de març de 2018, s'ha nomenat, com a interlocutors polítics permanents a la **Sra. M. Carmen Ponsa Monge i al Sr. Rami Roger Artigas**. En el segon mandat, per acord del Ple de l'Ajuntament de 4 de juliol de 2019, s'ha nomenat a la **Sra. Isabel Ortiz Vera i al Sr. Jofre Serret Ballart**. Durant l'exercici 2019, s'ha reunit una vegada, el 19.07.2019

Comitè de Seguretat i Salut Laboral, dedicat al control del sistema de prevenció de riscos laborals. Per acord del Ple de l'Ajuntament de 2 de març de 2018, s'ha nomenat, com a interlocutors polítics permanents a la **Sra. M. Carmen Ponsa Monge i al Sr. Jofre Serret Ballart**. En el segon mandat, per acord del Ple de l'Ajuntament de 4 de juliol de 2019 s'ha nomenat al **Sr. Jofre Serret Ballart i a la Sra. Isabel Ortiz Vera**. Durant el 2019 no s'ha reunit.

Comissió Negociadora de l'acord comú de condicions laborals pels empleats de l'Ajuntament de Malgrat de Mar i dels Funcionaris i Funcionàries. Per acord del Ple de l'Ajuntament de 2 de març de 2018, s'ha nomenat, com a interlocutors polítics permanents a la **Sra. M. Carmen Ponsa Monge, Sr. Ramir Roger Artigas, Sr Jofre Serret Ballart i Núria Casajuana Vives**. En el segon mandat, per acord del Ple de l'Ajuntament de 4 de juliol de 2019, s'ha nomenat al **Sr. Joan Mercader Carbó, a la Sra. Isabel Ortiz Vera i al Sr. Jofre Serret Ballart**. Durant el 2019 s'ha reunit tres cops: 05.07.2019, 25.09.2019 i 07.11.2019.

Comissió d'estudi i aplicació de la carrera administrativa, de nova creació per acord del Ple de l'Ajuntament de 2 de març de 2018, s'ha nomenat, com a interlocutors polítics permanents a la **Sra. M. Carmen Ponsa Monge i al Sr. Ramir Roger Artigas**. En el segon mandat, per acord del Ple de l'Ajuntament de 4 de juliol de 2019, s'ha nomenat a la **Sra. Isabel Ortiz Vera i al Sr. Jofre Serret Ballart**. Durant l'any 2019 no s'ha reunit.

Comissió d'Administració Electrònica, Per acord del Ple de l'Ajuntament de 2 de març de 2018, s'ha nomenat, com a interlocutors polítics permanents a la **Sra. M. Carmen Ponsa Monge i al Sr. Ramir Roger Artigas**. En el segon mandat, per acord del Ple de l'Ajuntament de 4 de juliol de 2019, s'ha nomenat al **Sr. Sergio Cardona Garro, a la Sra. Isabel Ortiz Vera i al Sr. Jofre Serret Ballart**. S'ha reunit en **setze** ocasions, al llarg del 2019.

Comissió tècnica de Seguiment del contracte de recollida de residus Per acord del Ple de l'Ajuntament de 2 de març de 2018, s'ha nomenat, com a interlocutors polítics permanents a la **Sra. M. Carmen Ponsa Monge i a la Sra. Mireia Castellà Climent**. En el segon mandat, per acord del Ple de l'Ajuntament de 4 de juliol de 2019, s'ha nomenat al **Sr. Òliver Sánchez-Camacho Garcia i al Sr. Jofre Serret Ballart**. Durant el 2019 s'han realitzat unes **trenta** reunions informals, (amb la regidora, l'enginyer la tècnica de medi ambient i l'empresa adjudicatària).

Comissió de coordinació de l'àrea de Territori i Sostenibilitat i l'àrea de Seguretat Ciutadana. Per acord del Ple de l'Ajuntament de 2 de març de 2018, s'ha nomenat, com a interlocutors polítics permanents a la **Sra. M. Mireia Castellà Climent i a la Sra. Núria Casajuana Vives**, als tècnics: cap de l'Àrea de Territori i Sostenibilitat, Tècnic d'Indústria, Activitats i platges, Inspector de la Policia Local, Llettrada Municipal i la cap la Unitat Administrativa de Territori i Sostenibilitat. En el segon mandat, per acord del Ple de l'Ajuntament de 4 de juliol de 2019, s'ha nomenat al **Sr. Sergio Cardona Garro i al Sr. Jofre Serret Ballart**. Durant l'any 2019 no s'ha reunit.

Comitè de gestió de la platja. Per acord del Ple de l'Ajuntament de 2 de març de 2018, s'ha nomenat, com a interlocutors polítics permanents a la **Sra. Mireia Castellà Climent i al Sr. Miguel Àngel Ruiz Giménez**. En el segon mandat, per acord del Ple de l'Ajuntament de 4 de juliol de 2019, s'ha nomenat al **Sr. Òliver Sánchez-Camacho Garcia i al Sr. Jofre Serret Ballart**. Per resolució de l'Alcaldia 2995/2019, de 28.11.2019 es determina la composició tècnica d'aquest comitè. Durant el 2019 es varen reunir dues vegades.

Comissió de delimitació de Malgrat de Mar amb municipis limítrofs, Per acord del Ple de l'Ajuntament de 2 de març de 2018, s'ha nomenat, com a interlocutors polítics permanents a la **Sra. M. Carmen Ponsa Monge, a la Sra. Mireia Castellà Climent, a la Sra M. Neus Serra Bosch**, al secretari municipal i al Tècnic del GIS i al **Sr. Jofre Serret Ballart**, al llarg del 2019 s'ha fet una reunió en relació amb l'expedient de desllindament amb Palafolls.

Comitè d'Avaluació del Projecte Integral del Barri del Castell. Durant l'any 2019 no s'ha reunit.



Altres reunions pel Pla de Desenvolupament comunitari del Projecte d'Intervenció Integral del Barri del Castell. Durant l'any 2019 no s'ha reunit.

Comissió de Seguretat en matèria de protecció de dades de caràcter personal, creada per acord plenari de 16.11.17. Durant l'exercici 2019 ha fet una reunió, al 28.02.2019

Participació dels Regidors en altres ens

- **Mancomunitat de l'Alt Maresme per a la Gestió de Residus Sòlids Urbans.** Entitat formada pel propi Ajuntament i els de Palafròlles, Pineda de Mar i Santa Susanna, la Mancomunitat gestiona la planta de transferència de residus i la deixalleria situada en el nostre terme municipal. Per acord del Ple de l'Ajuntament de 2 de març de 2018, s'ha nomenat, a **la Sra. M. Carmen Ponsa Monge (presidenta de la Mancomunitat) i la Sra. Mireia Castellà Climent (com a titular) i la Sra. Nuria Casajuana Vives, (com suplent)**. En el segon mandat, per acord del Ple de l'Ajuntament en sessió de 4 de juliol, s'ha nomenament com a titular, al **Sr. Òliver Sánchez-Camacho**, i com a suplent al **Sr. Jofre Serret Ballart**. A més de l'alcalde com a president de la Mancomunitat **Sr. Joan Mercader Carbó**.
- **Consorci de Tractament de Residus Sòlids Urbans del Maresme**, té com a objectiu donar una solució conjunta a la necessitat de gestió de residus municipals generats a la comarca, per tal d'arribar a aquest s'ha posat en marxa el Centre integral de valorització de Residus del Maresme, que permet un tractament dels residus respectuós amb el medi ambient basat en una valorització material de les fraccions reciclables i una posterior valorització energètica del rebuig. Per acord del Ple de l'Ajuntament de 2 de març de 2018, s'ha nomenat, a la **Sra. M. Carmen Ponsa Monge** i com a suplent a la Sra. Mireia Castellà Climent. En el segon mandat, per acord del Ple de l'Ajuntament en sessió de 4 de juliol, s'ha nomenat com a titular, al **Sr. Joan Mercader Carbó**, com a suplent al **Sr. Jofre Serret Ballart**.
- **Consorci de Promoció Turística Costa del Maresme.** Dedicat a la gestió de serveis relatius a la promoció i prestació d'activitats en l'àmbit de la promoció turística a la comarca del Maresme. Per acord del Ple de l'Ajuntament de 2 de març de 2018, s'ha nomenat, a la **Sra. Ester Martínez Tarrés** i com a suplent a la Sra. M. Carmen Ponsa Monge. En el segon mandat, per acord del Ple de l'Ajuntament en sessió de 4 de juliol, s'ha nomenat com a titular, al **Sr. Ludwig Iván Hasko**, i com a suplent a la **Sra. Isabel Ortiz Vera**.
- **Consorci del Govern Territorial de Salut Alt Maresme – Selva Marítima**, amb la finalitat de contribuir a la millora de la salut de la població de referència. Per acord del Ple de l'Ajuntament de 2 de març de 2018, s'ha nomenat al **Sr Jofre Serret Ballart**. En el segon mandat, per acord del Ple de l'Ajuntament en sessió de 4 de juliol, s'ha nomenat com a titular, al **Sr. Jofre Serret Ballart**, i com a suplent al **Sr. Joan Mercader Carbó**.
- **Agrupació de Defensa Forestal de l'Alt Maresme** associació civil dedicada a la defensa del patrimoni forestal -prevenció, reforestació. Per acord del Ple de l'Ajuntament de 2 de març de 2018, s'ha nomenat, a la **Sra. Mireia Castellà Climent** i com a suplent a la Sra. Núria Casajuana Vives. En el segon mandat, per acord del Ple de l'Ajuntament en sessió de 4 de juliol, s'ha nomenat com a titular, al **Sr. Jofre Serret Ballart**, i com a suplent al **Sr. Sergio Cardona Garro**.
- **Oficina de Promoció Turística.** Dedicada a la participació i foment de la presència activa dels territoris, comarques i municipis de Barcelona en el mercat turístic a través dels actes de promoció necessaris que determini un pla d'accions anual. Per acord del Ple de l'Ajuntament de 2 de març de 2018, s'ha nomenat, a la **Sra. Ester Martínez Tarrés** i com a suplent a la Sra. M. Carmen Ponsa Monge. En el segon mandat, per acord del Ple de l'Ajuntament en sessió de 4 de juliol, s'ha nomenat com a titular, al **Sr. Ludwig Iván Hasko**, i com a suplent a la **Sra. Isabel Ortiz Vera**.

- **ConSORCI Localret**, que és el Consorci local per al desenvolupament de les xarxes de telecomunicacions i de les noves tecnologies format, en aquests moments, per 800 ajuntaments de tot el territori català, que agrupen més del 99% de la població de Catalunya. Per acord del Ple de l'Ajuntament de 2 de març de 2018, s'ha nomenat, a la **Sra. M. Carmen Ponsa Monge** i com a suplent al Sr Ramir Roger Artigas. En el segon mandat, per acord del Ple de l'Ajuntament en sessió de 4 de juliol, s'ha nomenat com a titular, al **Sr. Segio Cardona Garro**, i com a suplent al **Sr. Sergio Ortín Lacoma**.
- **Consell General de la Xarxa de Mercats Municipals** impulsada per la Diputació de Barcelona, té per objectiu donar suport a la gestió integral dels mercats i promoure la seva actuació conjunta en aquells àmbits en què es poden obtenir millores d'eficiència operant agrupadament, amb la finalitat de regenerar i desenvolupar el seu potencial. Per acord del Ple de l'Ajuntament de 2 de març de 2018, s'ha nomenat, al **Sr. Miguel Ángel Ruiz Giménez**. En el segon mandat, per acord del Ple de l'Ajuntament en sessió de 4 de juliol, s'ha nomenat com a titular, al **Sr. Òliver Sánchez-Camacho Garcia**, i com a suplent al **Sr. Ludwig Iván Hasko**.
- **Xarxa de Ciutats i Pobles cap a la Sostenibilitat**. La Xarxa de Ciutats i Pobles cap a la Sostenibilitat és una associació de municipis compromesos per avançar cap a un desenvolupament sostenible. Constitueix una plataforma de cooperació i intercanvi on els municipis troben un marc adequat per discutir els seus problemes, les seves inquietuds, les seves necessitats, les seves experiències, i promoure i dur a terme projectes d'interès comú. La Xarxa té associades més de 220 entitats locals catalanes, que representen el 78% de la població total de Catalunya. Per acord del Ple de l'Ajuntament de 2 de març de 2018, s'ha nomenat, a la **Sra. Mireia Castellà Climent** i com a suplent a la Sra. Núria Casajuana Vives. En el segon mandat, per acord del Ple de l'Ajuntament en sessió de 4 de juliol, s'ha nomenat com a titular, al **Sr. Jofre Serret Ballart**, i com a suplent al **Sr. Òliver Sánchez-Camacho Garcia**.
- **Xarxa ecoepidemiològica a la Mediterrània Occidental**, marc de referència per la detecció de canvis ambientals i epidemiològics a través dels quiròpters. Per acord del Ple de l'Ajuntament de 2 de març de 2018, s'ha nomenat, al **Sr. Jofre Serret Ballart**. En el segon mandat, per acord del Ple de l'Ajuntament en sessió de 4 de juliol, s'ha nomenat al **Sr. Jofre Serret Ballart**.
- **Xarxa Local de Consum**, impulsada per la Diputació de Barcelona, té per objectiu donar suport a la gestió integral dels mercats i promoure la seva actuació conjunta en aquells àmbits en què es poden obtenir millores d'eficiència operant agrupadament, amb la finalitat de regenerar i desenvolupar el seu potencial. Per acord del Ple de l'Ajuntament de 2 de març de 2018, s'ha nomenat, al **Sr. Jofre Serret Ballart**. En el segon mandat, per acord del Ple de l'Ajuntament en sessió de 4 de juliol, s'ha nomenat com a titular, al **Sr. Jofre Serret Ballart**, i com a suplent a la **Sra. Isabel Ortiz Vera**.
- **Entitat Urbanística de Manteniment i Conservació "Ciutat Jardí"**, té per objecte la conservació, el manteniment i la millora de l'Entitat Urbanística "Ciutat Jardí", de Sant Genís de Palafolls, en l'Assemblea de la qual els respectius ajuntaments han de designar un representant que en formi part (art. 11 dels Estatuts). Per acord del Ple de l'Ajuntament de 2 de març de 2018, s'ha nomenat, a la **Sra. Carmen Ponsa Monge**, i com a suplent a la Sra. Mireia Castellà Climent. En el segon mandat, per acord del Ple de l'Ajuntament en sessió de 4 de juliol, s'ha nomenat com a titular, al **Sr. Joan Mercader Carbó**, i com a suplent al **Sr. Jofre Serret Ballart**.
- **Agrupació de Municipis titulars del servei de transport urbà de la regió metropolitana de Barcelona (AMTU)**, té com a finalitat contribuir a la millora constant dels serveis públics de transport col·lectiu que són titularitat dels ens associats i defensar els interessos dels municipis associats relacionats amb el transport públic i la mobilitat. Per acord del Ple de l'Ajuntament de 2 de març de 2018, s'ha nomenat, a la **Sra. Carmen Ponsa Monge**, i com a suplent a la Sra. Mireia Castellà Climent. En el segon mandat, per acord del Ple de



l'Ajuntament en sessió de 4 de juliol, s'ha nomenat com a titular, al **Sr. Sergio Cardona Garro**, i com a suplent al **Sr. Jofre Serret Ballart**.

- **Fons Català de Cooperació al Desenvolupament**, és una organització formada per ajuntaments catalans i altres organitzacions municipalistes (diputacions, consells comarcals i mancomunitats), que destinen una part del seu pressupost a finançar accions de Cooperació al Desenvolupament i de Solidaritat amb els pobles dels països més desfavorits. Per acord del Ple de l'Ajuntament de 2 de març de 2018, s'ha nomenat, al **Sr. Paco Márquez Carvajal**. En el segon mandat, per acord del Ple de l'Ajuntament en sessió de 4 de juliol, s'ha nomenat com a titular, a la **Sra. Sònia Viñolas Mollfuleda**, i com a suplent a la **Sra. Lurdes Borrell Arigós**.
- **Associació de Municipis per a la Independència**. Per acord del Ple de l'Ajuntament de 2 de març de 2018, s'ha nomenat, al **Sr. Ramir Roger Artigas**, i com a suplent a la Sra. Carmen Ponsa Monge. En el segon mandat, per acord del Ple de l'Ajuntament en sessió de 4 de juliol, s'ha nomenat com a titular, al **Sr. Jofre Serret Ballart**, i com a suplent a la **Sra. Lurdes Borrell Arigós**.
- **Comissions de garanties d'admissió del Departament d'Ensenyament de la Generalitat de Catalunya**, en representació de l'Ajuntament de Malgrat de Mar. Per acord del Ple de l'Ajuntament de 2 de març de 2018, s'ha nomenat, al **Sr. Paco Márquez Carvajal**. En el segon mandat, per acord del Ple de l'Ajuntament en sessió de 4 de juliol, s'ha nomenat com a titular, a la **Sra. Lurdes Borrell Arigós**, i com a suplent al **Sr. Jofre Serret Ballart**.
- **Fundacions privades Aspronis i El Vilar**, ambdues incloses en l'Associació pro-persones amb retard mental (ASPRONIS) tenen com a finalitat, la promoció i el foment de la prevenció, educació, formació professional, l'activitat laboral, l'esbarjo, l'atenció residencial i l'assistència sanitària, cultural i social de les persones amb disminució psíquica. Per acord del Ple de l'Ajuntament de 2 de març de 2018, s'ha nomenat, al **Sr. Jofre Serret Ballart**, i com a suplent a la Sra. M. Neus Serra Bosch. En el segon mandat, per acord del Ple de l'Ajuntament en sessió de 4 de juliol, s'ha nomenat com a titular, al **Sr. Jofre Serret Ballart**, i com a suplent a la **Sra. Sònia Viñolas Mollfuleda**.
- **Consell de participació de la Residència Nazaret** (i d'altres residències que es puguin constituir). Per acord del Ple de l'Ajuntament de 2 de març de 2018, s'ha nomenat, al **Sr. Jofre Serret Ballart**, i com a suplent a la Sra. M. Neus Serra Bosch. En el segon mandat, per acord del Ple de l'Ajuntament en sessió de 4 de juliol, s'ha nomenat com a titular, al **Sr. Jofre Serret Ballart**, i com a suplent a la **Sra. Sònia Viñolas Mollfuleda**.
- **Federació de Municipis de Catalunya**, òrgan de representació dels ajuntaments de Catalunya, que defensa els seus interessos i que apropa la realitat municipal a les altres administracions, com la Generalitat o el Govern espanyol, entitats o institucions europees. La Federació de Municipis de Catalunya té plena autonomia per a la representació dels interessos dels seus membres davant de qualsevol instància.
- **Taula Local d'Habitatge de Malgrat de Mar**, entitat creada per acord del Ple 06.07.2018 **L'Ajuntament està representat per la Sra. Neus Serra Bosch** i com a suplent el Sr. Jofre Serret Ballart. En el segon mandat, prèvia consulta amb els Grup Municipals, per acord del Ple de l'Ajuntament en sessió de 4 de juliol, s'ha nomenat com a titular, al **Sr. Sergio Ortín Lacoma**, com a president. Com a vocals de l'equip de Govern; **Sr. Jofre Serret Ballart**, **Sra. Cíncia Vallbonesi Prieto** i **Sra. Lurdes Borrell Arigós**, a més de la **Sra. Isabel Ortiz Vera**, **Miguel Àngel Ruiz Giménez**, **Ramir Roger Artigas** i **Sr. Enric Zaldo Aubanell** (com a vocals dels diferents Grups Municipals).
- **Taula de Treball sobre el Delta de La Tordera**, entitat creada per acord del Ple de 16.03.2018. Per acord del Ple de l'Ajuntament en sessió de 4 de juliol, s'ha nomenat com a titular, al **Sr. Òliver Sánchez-Camacho Garcia**, i com a suplent al **Sr. Sergio Ortín Lacoma**.

Creació d'òrgans municipals:

Ple 19.4.18 constitució de la Comissió d'Igualtat de l'Ajuntament de Malgrat de Mar i nomenament dels seus membres.

Ple 10.5.18 Constituir la Taula de Treball del Delta i la Baixa Tordera amb les normes de funcionament annexes.

Estructura política de l'Ajuntament

A partir de l'01.02.2019 i de conformitat amb la resolució 268/2019, de 8 de febrer, l'estructura política de l'Ajuntament es divideix en quatre delegacions genèriques, amb les delegacions específiques a favor dels regidors que s'esmenen:

Àrea de Territori, Medi Ambient i Sostenibilitat	<ul style="list-style-type: none">• Presidida per la Sra. Mireia Castellà Climent.• <i>Coordina i abasta la coordinació de tres subàrees: 1.- Obra pública, manteniment, infraestructura, conservació i neteja de les vies públiques, de la platja, el cementiri, edificis municipals, espais verds, enllumenat públic i serveis (subministrament d'aigua potable). Concessions d'explotació econòmica privada en espais naturals i del lleure. Gestió del medi ambient amb la defensa del territori i la biodiversitat. Aquesta primera delegació específica, a favor de Mireia Castellà Climent, tindrà el suport de la Sra. Núria Casajuana Vives 2- Gestió, organització i foment de la pràctica de l'esport, actes esportius i instal·lacions esportives. Activitats i ocupacions de via pública mitjançant activitats (comercials i no comercials) no sedentàries. Ocupació de la via pública del mercat setmanal (periòdic o fix) i de fires. Concessions d'explotació econòmica privada a la platja.(Sr. Miguel Angel Ruiz Giménez) 3.- Gestió, organització i foment d'aquests quatre eixos econòmics de manera sostenible i eficient. Analitzar les seves necessitats i prioritzar accions i/o programes immediats i de llarg abast per la seva promoció i consolidació.(Ester Martínez Tarrés)</i>
Àrea de Serveis a la Persona i Habitatge	<ul style="list-style-type: none">• Presidida pel Sr. Jofre Serret Ballart.• <i>Coordina i abasta la coordinació de tres subàrees: 1.- Gestió del servei municipal d'acció social i ciutadania (assistència primària). Formació permanent d'adults (escola d'adults) i gent gran. Inserció laboral Mecanismes d'inserció laboral de la població de Malgrat de Mar i plans d'ocupació. Treball per la defensa de la igualtat per raó de gènere, de capacitat, d'origen i orientació sexual (LGTBI). Gestió de la salut comunitària en tots els àmbits de la vida quotidiana i coordinació amb el Centre d'Atenció Primària i gestió de la salut pública relacionada amb la contaminació del medi. Especial atenció en la població més vulnerable, en general. Aquesta delegació específica es fa a favor del Sr. Jofre Serret Ballart. 2.- Política local d'habitatge: Pla Local d'Habitatge, promoure i vetllar per la funció social de l'habitatge i gestió de l'oficina local de l'Habitatge. (Neus Serra Bosch)</i>
Àrea de Govern Obert, Serveis Generals i Serveis Econòmics	<ul style="list-style-type: none">• Presidida pel Sr. Ramir Roger Artigas.• <i>Assumptes referents a Hisenda i fiscalitat municipal. Modernització de la gestió administrativa per millorar-ne l'eficiència i facilitar l'atenció i comunicació als ciutadans. Serveis informàtics. Administració electrònica, adequació dels circuits interns d'informació, web municipal, tràmits on-line. Oficina d'Atenció Ciutadana. Organització interna. Sistema de gestió documental i arxiu administratiu. Comunicació i imatge corporativa, ràdio i butlletí municipal. Participació ciutadana i transparència.</i>
Àrea de Cultura i Patrimoni, Educació, Infància i Joventut, Solidaritat i Cooperació	<ul style="list-style-type: none">• Presidida pel Sr. Francisco Jesús Márquez Carvajal.• <i>Coordina i abasta la coordinació de dos subàrees: 1.- Gestió, organització i foment d'actes culturals i creatius, servei de biblioteca i organització de festes. Gestió de la competència municipal en educació i suport a la infància. Solidaritat i cooperació. 2.- Catalogació, conservació i difusió del patrimoni i la història local. Gestió i promoció de l'arxiu històric i les publicacions municipals. Gestió, organització i foment de les activitats i polítiques juvenils. (Amb la delegació específica a favor del Sr. Ricard Núñez Casanovas)</i>

Taula 1.4.1.8 Estructura política 2016-19

En el segon mandat, s'acordà la següent estructura:



Àrea de Territori i Sostenibilitat	<ul style="list-style-type: none">• Presidida pel Sr. Jofre Serret Ballart:• Coordinació dels afers interdepartamentals referents a les matèries específiques de: Urbanisme, Projectes Urbans, Salut Comunitària, Salut Pública, Manteniment i Via Pública, Activitats i Ocupació Via Pública, Platges, Fires, Mercats, Medi Ambient i Cementiri
Àrea de Govern Obert	<ul style="list-style-type: none">• Presidida pel Sr. Jofre Serret Ballart• Coordinació dels afers interdepartamentals referents a les matèries específiques de Comunicació, Protocol, Participació Ciutadana i Creixement Democràtic
Àrea de Serveis Generals	<ul style="list-style-type: none">• Presidida per la Sra. Isabel Ortiz Vera• Coordinació dels afers interdepartamentals referents a les matèries específiques de: Serveis Econòmics, Serveis Generals, Recursos Humans, OAC, Consum i Transparència.
Àrea de Promoció del Municipi	<ul style="list-style-type: none">• Presidida pel Sr. Ludwig Iván Hasko• Coordinació dels afers interdepartamentals referents a les matèries específiques de Promoció del municipi: Turisme, Comerç, Indústria i Pagesia.
Àrea de Benestar Social	<ul style="list-style-type: none">• Presidida per la Sra. Cinzia Vallbonesí Prieto• Coordinació dels afers interdepartamentals referents a les matèries específiques de: Acció Social, Inserció Laboral i Habitatge.
Àrea de Cultura, Patrimoni i Educació	<ul style="list-style-type: none">• Presidida per la Sra. Lurdes Borrell Arigós• La present delegació abasta la coordinació dels afers interdepartamentals referents a les matèries específiques de: Cultura, Educació, Patrimoni, Arxiu i Gestió Documental.
Àrea de Qualitat de Vida	<ul style="list-style-type: none">• Presidida per la Sra. Sònia Viñolas Mollfuleda• Coordinació dels afers interdepartamentals referents a les matèries específiques de: Joventut, Igualtat, Gent Gran, Solidaritat i Cooperació, Esports i Barris.
Àrea de Seguretat Ciutadana	<ul style="list-style-type: none">• Presidida pel Sr. Sergio Cardona Garro• Coordinació dels afers interdepartamentals referents a les matèries específiques de: Policia Local.

Taula 1.4.1.8.1 Estructura política 2019-2023

La Junta de Govern Local

És l'òrgan col·legiat del Govern executiu municipal i està formada pels regidors que nomena l'alcalde. Actualment està composta per l'Alcalde, que la presideix i tres tinents d'alcalde. Es reuneix setmanalment, cada dimarts a les 13:00 hores, per aprovar, examinar i informar, depenent dels assumptes, sobre les matèries que l'hi han estat delegades per part de l'Alcaldia i del plenari.

Els membres de la Junta de Govern a partir de l'01.02.2019 són:

Alcaldessa
•M. Carmen Ponsa Monge
1a Tinència d'Alcaldia
•Ramir Roger Artigas
2a Tinència d'Alcaldia
•Jofre Serret Ballart
3a Tinència d'Alcaldia
•Núria Casajuana Vives

Taula 1.4.1.9 Membres Junta de Govern Local 2016-19

Els membres de la Junta de Govern del **segon mandat**, han estat els següents:

Alcalde
•Joan Mercader Carbó
1a Tinència d'Alcaldia
•Jofre Serret Ballart
2a Tinència d'Alcaldia
•Sònia Viñolas Mollfulleda
3a Tinència d'Alcaldia
•Isabel Ortiz Vera
4a Tinència d'Alcaldia
•Ludwig Iván Hasko
5a Tinència d'Alcaldia
•Lurdes Borrell Arigós

Durant l'exercici 2019, s'ha fet 48 sessions ordinàries de la Junta de Govern Local (de les quals, 24 del primer mandat i 24 del segon, a partir del 04.07.2019).



Regidors. Dedicacions

El Ple de l'Ajuntament en sessió del dia 2 de març de 2019 ha establert la dedicació i les retribucions als regidors:

Règim de dedicació	Responsabilitat	Retribucions brutes anuals	Dedicació mínima
M. Carmen Ponsa Monge Exclusiva	Nomenades anteriorment	50.000,00	37,5 h/setmana 1680 h/any
Ramir Roger Artigas Parcial	Nomenades anteriorment	25.000,00	28 h/setmana 1254 h/any
Jofre Serret i Ballart Parcial	Nomenades anteriorment	22.027,74	18,75 h/setmana 840 h/any
Núria Casajuana Vives	Nomenades anteriorment	-	Assistències
Mireia Castellà Climent Parcial	Nomenades anteriorment	22.027,74	18,75 h/setmana 840 h/any
Miguel Ángel Ruiz i Giménez Exclusiva	Nomenades anteriorment	27.270,00	37,5 h/setmana 1680 h/any
Maria Ester Martínez i Tarrés	Nomenades anteriorment	19.800,00	18,75 h/setmana 840 h/any
Ricard Núñez i Casanovas	Nomenades anteriorment	17.000,00	15 h/setmana 672 h/any
M. Neus Serra Bosch Parcial	Nomenades anteriorment	22.027,74	18,75 h/setmana 840 h/any
Francisco Jesús Márquez i Carvajal Parcial	Nomenades anteriorment	15.500,00	18,75 h/setmana 840 h/any
Joan Mercader Carbó	Regidor i Portaveu del PS(9.011,34	8 h/setmana 359 h/any
Raquel Martín Cuenca	Regidora	-	Assistències
Oliver Sánchez-Camacho García	Regidor	-	Assistències
Sònia Viñolas Mollfuleda	Regidora	-	Assistències
Isabel Ortiz Vera	Regidora	-	Assistències
Sergio Ortín Lacomá	Regidor	-	Assistències
Ana Vega Raya	Regidora i Portaveu del PF	9.011,34	8 h/setmana 359 h/any

Taula 1.4.1.10 Dedicacions dels regidors 2016-19

També es varen assignar les següents indemnitzacions per assistència als òrgans de govern

Ple.....	356,88 euros per sessió
Junta de Govern Local:	175,00 euros per sessió
Comissió Informativa:	75,00 euros per sessió

Segon mandat

El Ple de l'Ajuntament en sessió del dia 4 de juliol de 2019 ha establert la dedicació i les retribucions als regidors:

Règim de dedicació	Responsabilitat	Retribucions brutes anuals	Dedicació mínima
Joan Mercader Carbó Parcial (80%)	Nomenades anteriorment	42.000,00	28 h/setmana 1254 h/any
Jofre Serret Ballart	Nomenades anteriorment	40.000,00	28 h/setmana
Sònia Viñolas Mollfulleda Exclusiva	Nomenades anteriorment	32.000,00	35 h/setmana 1.568 h/any
Isabel Ortiz Vera	Nomenades anteriorment	23.000,00	17,50 h/setmana
Ludwig Iván Hasko Exclusiva	Nomenades anteriorment	32.000,00	35 h/setmana 1.568 h/any
Lurdes Borrell Arigós	Nomenades anteriorment	25.000,00	17,50h/setmana
Sergio Ortín Lacoma Parcial (50%)		21.000,00	17,50 h/setmana 784 h/any
Sergio Cardona Garro		27.000,00	26,25 h/setman
Cíntia Vallbonesi Prieto Parcial (75%)		27.000,00	26,25 h/setmana 1.175/h any
Òliver Sánchez-Camacho Garcia	Nomenades anteriorment	12.500,00	12 h//setmana
M ^a Carmen Ponsa Monge Parcial (22,86%)	Regidor Portaveu de JxM	9.375,34	8 h/setmana 358 h/any
Miguel Ángel Ruiz Giménez	Regidora	-	Assistències
Carles Jiménez Martínez	Regidor	-	Assistències
Ramir Roger Artigas	Regidor Portaveu d'ERC	9.375,34	8 h/setmana
M ^a Ester Martínez Tarrés	Regidora	-	Assistències
Joaquim Albert Roig	Regidor	-	Assistències
Enric Zaldo Aubanell Parcial (22,86%)	Regidor Portaveu de la CUP	9.375,34	8 h/setmana 358 h/any

Taula 1.4.1.10.1 Dedicacions dels regidors 2019-23

També es varen assignar les següents indemnitzacions per assistència als òrgans de govern

Ple.....	371,00 € per sessió
Junta de Govern Local:	275,00 € per sessió
Comissió Informativa:	78,00 € per sessió

De conformitat amb la Llei 26/2009, del 23 de desembre, de mesures fiscals, financeres i administratives, s'ha introduït l'article 90 bis en el Text refós de la Llei de finances públiques de Catalunya Decret Legislatiu 3/2002, l'apartat e) del qual disposa que: "Per al compliment del que estableix aquest apartat, les entitats que sol·liciten subvencions han de donar publicitat a les dites retribucions en la memòria que s'adjunta amb llurs estats comptables."

L'Ajuntament Ple ja referit de 02.03.2019, amb publicació del corresponent anunci en el Butlletí Oficial de la Província, de data 14 de març de 2019, va establir el dret de percepció de retribucions i dietes, i indemnitzacions. L'actualització de les assignacions es produeix per anys naturals de forma automàtica i mitjançant l'aplicació de les normes que la corresponent Llei de Pressupostos de l'Estat



determina per tot el personal al servei de les Administracions Públiques. Les retribucions que han percebut els senyors regidors i les regidores han estat les que es detallen a continuació (des de l'01.01.2019 fins al 31.12.2019):

	Grup	Mandat 2015/2019	Mandat 2019/2022	Retribució	Dietes	Seguretat social	TOTAL
ALBERT ROIG JOAQUIM	ERC	-	Regidor oposició	-	4.100,00	-	4.100,00
BORRELL ARIGOS LURDES	JXCAT	-	Regidora govern	12.059,67	-	4.340,54	16.400,21
CARDONA GARRIGA SERGIO	PSC	-	Regidor govern	12.697,77	-	4.579,20	17.276,97
CASAJUANA VIVES NURIA	CUP	Regidora govern	-	-	6.994,79	-	6.994,79
CASTELLA CLIMENT MIREIA	JXM	Regidora govern	-	11.322,37	-	3.524,03	14.846,40
IVAN HASKO LUDWIG	PSC	-	Regidor govern	15.352,15	-	5.500,99	20.853,14
JIMENEZ MARTINEZ CARLOS MANUEL	JXM	-	Regidor oposició	-	4.100,00	-	4.100,00
MARQUEZ CARVAJAL FRANCISCO JESUS	CUP	Regidor govern	-	7.967,09	-	2.479,83	10.446,92
MARTIN CUENCA RAQUEL	PSC	Regidora oposició	-	-	1.856,50	-	1.856,50
MARTINEZ TARRES MARIA ESTER	ERC	Regidora govern	-	10.299,23	4.100,00	3.172,27	17.571,50
MERCADER CARBÓ JOAN	PSC	Regidor oposició	Regidor govern	25.386,55	-	9.139,34	34.525,89
NUÑEZ CASANOVAS RICARD	ERC	Regidora govern	-	7.474,71	-	2.719,75	10.194,46
ORTIN LACOMA SERGIO	PSC	Regidor oposició	Regidor govern	9.958,50	2.324,68	3.588,53	15.871,71
ORTIZ VERA ISABEL	PSC	Regidora oposició	Regidora govern	11.146,61	2.695,98	4.010,71	17.853,30
PONSA MONGE Ma Carmen	JXM	Regidora govern	Regidora oposició	30.612,96	-	8.907,80	39.520,76
ROGER ARTIGAS RAMIR	ERC	Regidor govern	Regidor oposició	17.531,28	-	5.670,58	23.201,86
RUIZ GIMENEZ MIGUEL ANGEL	JXM	Regidor govern	Regidor oposició	14.028,80	4.100,00	4.232,69	22.361,49
SANCHEZ-CAMACHO GARCIA OLIVER	PSC	Regidor oposició	Regidor govern	5.849,56	1.856,50	2.041,21	9.747,27
SERRA BOSCH , M ^a NEUS	JXCAT	Regidora govern	-	8.281,98	-	1.795,88	10.077,86
SERRET BALLART JOFRE	JXCAT	Regidor govern	Regidor govern	30.586,32	-	10.351,87	40.938,19
VALBONESI PRIETO CINZIA	PSC	-	Regidora govern	12.697,77	-	4.578,20	17.275,97
VEGA RAYA ANA	PP	Regidora oposició	-	4.631,87	-	1.441,71	6.073,58
VIÑOLAS MOLLFULLEDA SONIA	PSC	Regidora oposició	Regidora govern	15.255,50	2.695,98	5.499,54	23.451,02
ZALDO AUBANELL ENRIC	CUP	-	Regidor oposició	4.651,30	-	1.671,03	6.322,33

Taula 1.4.11 Retribucions mandat 2015-19



1.4.2 Estructura administrativa

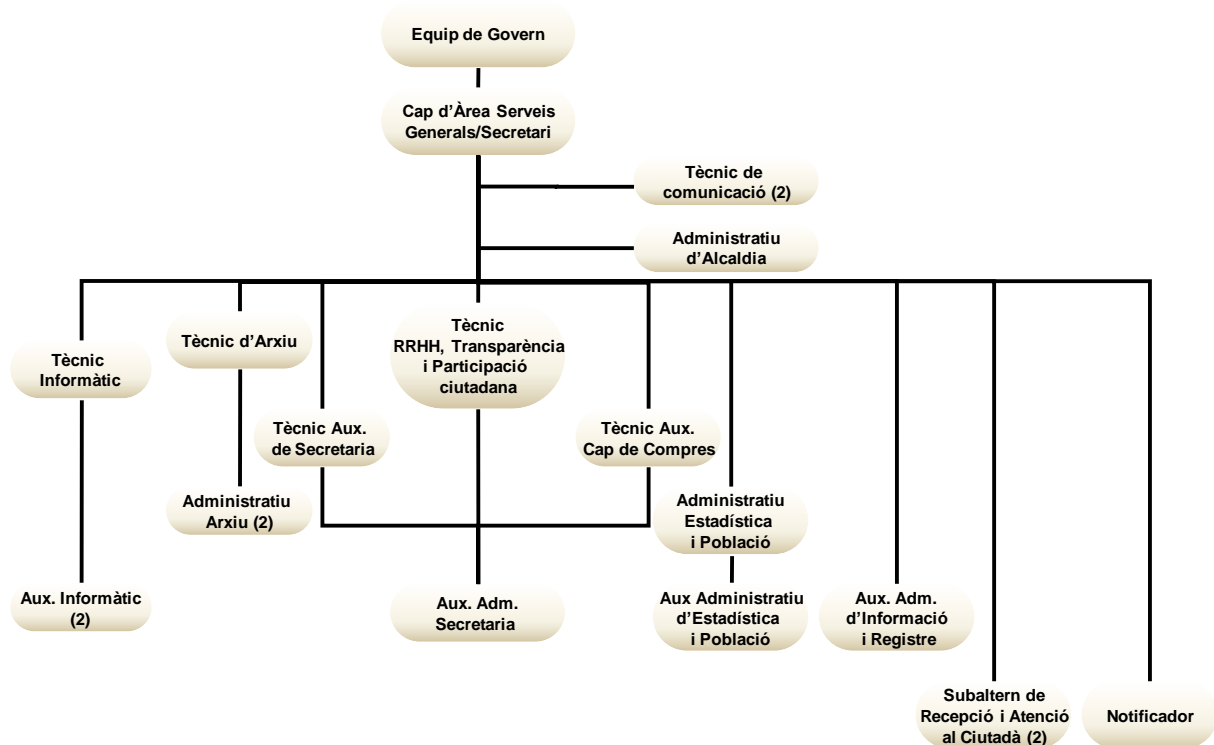
El nivell executiu de l'administració municipal està dividit funcionalment en cinc sectors d'actuació, els sectors són:

- Serveis Generals
- Serveis Econòmics
- Territori i Sostenibilitat i Serveis en el Territori
- Àrea de Centre Cívic – Oficina d'Habitatge i Projectes Urbans
- Serveis a la Persona
- Policia Local

1.4.2.1 Serveis Generals

Dins de Serveis Generals, cal tenir present els següents Departaments:

- Registre General
- Personal i RRH
- Normativa i convenis
- Patrimoni (reclamacions, concessions, patrimoni de béns, ...)
- Contractació
- Arxiu
- Estadística i Cementiri
- Informàtica



Organigrama 1.4.2.1.1 Àrea de Serveis Generals

L'execució pressupostària de l'àrea resumida a nivell de capítols ha estat:

Ingressos	Previsions totals	Compromisos pendants de realització	Drets reconeguts nets	Recaptació líquida
Taxes, preus públics i altres ingressos	64.825,00	-	52.244,11	51.770,58
Transferències corrents	40.559,86	29.293,95	41.075,80	3.547,70
Actius financers	36.000,00	-	37.313,59	17.200,00
Serveis Generals	141.384,86	29.293,95	130.633,50	72.518,28

Taula 1.4.2.1.1 Ingressos Serveis Generals

Despeses	Crèdits totals consignats	Disposicions o compromisos	Obligacions reconegudes	Pagaments fets
Despeses de personal	490.171,80	492.866,83	492.866,83	482.207,73
Despeses corrents en béns i serveis	333.656,89	281.900,21	281.900,21	264.367,59
Inversions reals	229.778,80	183.363,45	183.363,45	173.002,15
Actius financers	36.000,00	36.000,00	36.000,00	36.000,00
Despeses jutjat de pau	30.301,09	26.534,08	26.534,08	25.334,30
Serveis Generals	1.119.908,58	1.020.664,57	1.020.664,57	980.911,77

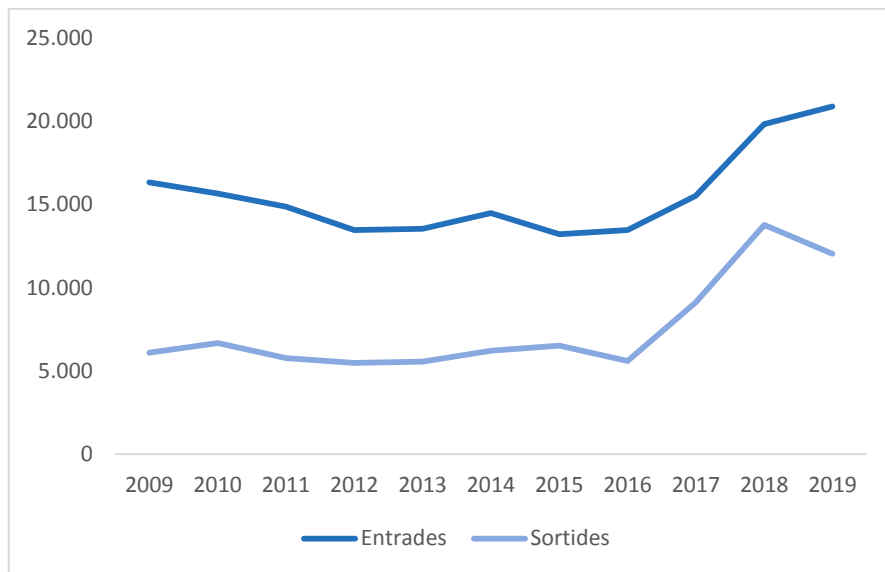
Taula 1.4.2.1.2 Despeses Serveis Generals

1.4.2.1.1 Registre General (Entrades/Sortides)

Quant al registre d'entrada i sortida de documents l'evolució és la que es detalla:

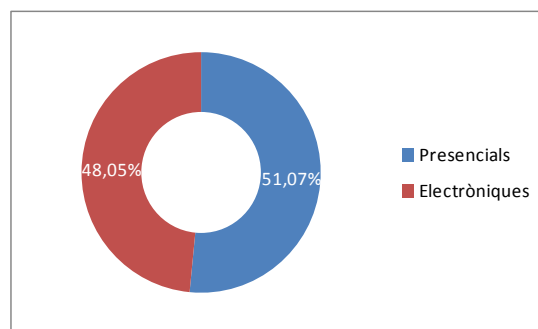
Any	Entrades	Variació (%)	Sortides	Variació (%)
2009	16.329		6.095	
2010	15.660	-4,1	6.668	9,4
2011	14.878	-5,0	5.764	-13,6
2012	13.476	-9,4	5.491	-4,7
2013	13.541	0,5	5.558	1,2
2014	14.486	7,0	6.219	11,9
2015	13.211	-8,8	6.529	5,0
2016	13.475	2,0	5.606	-14,1
2017	15.532	15,3	9.121	62,7
2018	19.844	27,8	13.779	51,1
2019	20.892	5,3	12.047	-12,6

Taula 1.4.2.1.4.6 Registre d'entrada i sortida



Gràfic 1.4.2.1.4.1 Registre d'entrada i sortida

- Presentacions sol·licitud presencial: 10.153 (51,07%)
- Presentacions sol·licitud electròniques: 9.389 (48,03%)



1.4.2.1.2 Normativa, Adhesions i convenis

Normativa

PLE 07.03.2019 Aprovació inicial de les Bases reguladores de les subvencions atorgables per l'Ajuntament de Malgrat de Mar per a l'exercici 2019.

PLE 07.03.2019 Aprovació inicial de les Bases reguladores de les subvencions atorgades per l'Ajuntament de Malgrat de Mar, per a l'exercici 2019, pel foment del comerç i l'activitat econòmica.

PLE 19.09.2019 Aprovació inicial de les Bases reguladores de les subvencions atorgades per l'Ajuntament de Malgrat de Mar, per a l'exercici 2019, pel pagament de l'IBI i per a habitatges adscrits a la borsa d'inclusió de lloguer social

PLE 07.03.2019. Aprovació inicial de la modificació de l'Ordenança de Circulació i regulació de guals de Malgrat de Mar. (Entrada en vigor 18.06.2019)

PLE 11.04.2019. Aprovació inicial del Reglament regulador de l'ús dels edificis i les instal·lacions dels centres educatius de titularitat pública. (Educació infantil de segon cicle i Educació primària)

PLE 08.08.2019. Determinació de les dues Festes Locals per a l'exercici 2019: 17 d'agost i 7 de desembre.

PLE 11.04.2019, Ratificació de la modificació dels estatuts de Consorci per al Tractament de Residus Sòlids Urbans del Maresme

Adhesions

Decret d'Alcaldia 1688/2019, de 25-06.2019, d'aprovació de l'adhesió de la segona pròrroga del contracte d'acord Marc del servei de medicació d'assegurances amb destinació a les entitats locals de Catalunya, adjudicat a la corredoria FERRER & OJEDA, SL, pel que fa a la cobertura de responsabilitat patrimonial. *(Aquesta adhesió s'ha fet per aquesta cobertura detallada, les altres cobertures ja es va feren el seu moment per acord de la Junta de Govern Local, de 19.05.2016).*

Convenis de col·laboració

Contrapart	Objecte	Data signatura	Import econòmic
FEDERACIÓN ESPAÑOLA DE MUNICIPIOS Y PROVINCIAS	Conveni amb FEMP per a la prestació del servei de gestió de cobraments en el estranger de sancions en matèria de trànsit a titulars i conductors amb domicili fora d'Espanya de l'Ajuntament de Malgrat de Mar	18/01/2019	0,00 €
TORRAS PUIG MELCIOR	Conveni de Custodia del territori de la finca de rústega polígon 1, parcel·la 32, dins l'espai mines de Can Palomeres, Xarxa natura 2000.	21/01/2019	0,00 €
BALTRONS MOLAS JUAN	Conveni de Custodia del territori de la finca de rústega polígon 1, parcel·la 33, dins l'espai mines de Can Palomeres, Xarxa natura 2000.	21/01/2019	0,00 €
TURNÉ PRIVAT SALVADOR	Conveni de Custodia del territori de la finca de rústega polígon 1, parcel·la 54, dins l'espai mines de Can Palomeres, Xarxa natura 2000.	21/01/2019	0,00 €
VILADEVALL CORNELLA JUAN	Conveni de Custodia del territori de la finca de rústega polígon 1, parcel·la 55, dins l'espai mines de Can Palomeres, Xarxa natura 2000.	21/01/2019	0,00 €
COMAS DEFAUS MARIA ROSA	Conveni de Custodia del territori de la finca de rústega polígon 1, parcel·la 56, dins l'espai mines de Can Palomeres, Xarxa natura 2000.	21/01/2019	0,00 €
MONTALS FONT JOSE	Conveni de Custodia del territori de la finca de rústega polígon 1, parcel·la 57, dins l'espai mines de Can Palomeres, Xarxa natura 2000.	21/01/2019	0,00 €
CATA RIBAS FRANCISCA	Conveni de Custodia del territori de la finca de rústega polígon 2, parcel·la 16, dins l'espai mines de Can Palomeres, Xarxa natura 2000.	21/01/2019	0,00 €
TORRENT COSTAL MARIA TERESA	Conveni de Custodia del territori de la finca de rústega polígon 1, parcel·la 29, dins l'espai mines de Can Palomeres, Xarxa natura 2000.	21/01/2019	0,00 €
CAMA DALMAU JOSEPA	Conveni de Custodia del territori de la finca de rústega polígon 1, parcel·la 30, dins l'espai mines de Can Palomeres, Xarxa natura 2000.	21/01/2019	0,00 €



ROQUET RIBOT FRANCISCA	Conveni de Custodia del territori de la finca de rústega polígon 1, parcel·la 47, dins l'espai mines de Can Palomeres, Xarxa natura 2000.	21/01/2019	0,00 €
NARBON ARAGALL SATURNINO	Conveni de custodia del territori de la finca de rústega del polígon 1 parcel·la 50, dins de l'espai Mines de Can Palomeres, Xarxa Natura 2000.	21/01/2019	0,00 €
EDITORIAL EFADOS, SL	Conveni de col·laboració per a l'edició d'un llibre de fotografies titulat "Malgrat desaparegut"	22/01/2019	Compra de 40 exemplars
CAMPENY MARJUAN MAURICIO	Conveni de custodia del territori de la finca de rústega del Polígon 1, parcel·la 31, dins de l'espai Mines de Can Palomeres, Xarxa Natura 2000.	23/01/2019	0,00 €
ASSOCIACIÓ HOOPPERS LA SELVA	Conveni col·laboració Associació Hoopers la Selva per la promoció de la dansa swing	29/01/2019	0,00 €
CONSELL COMARCAL DEL MARESME	Conveni de col·laboració entre el Consell Comarcal del Maresme i l'Ajuntament de Malgrat de Mar per al finançament anual del Pla d'Actuació Municipal en Joventut com estableix la fitxa 43 del Contracte Programa 2016-2019	29/01/2019	5.310,00 €
ASSEMBLEA NACIONAL CATALANA, TERRITORIAL MALGRAT DE MAR	Conveni col·laboració Assemblea Nacional Catalana per realització i desenvolupament activitats pròpies de l'entitat	31/01/2019	0,00 €
COMUNITAT TERAPEUTICA MARESME SALUT MENTAL	Conveni de col·laboració entre l'Ajuntament de Malgrat de Mar i la Comunitat Terapèutica del Maresme, per la inclusió social i laboral de persones amb discapacitat intel·lectual	01/02/2019	Cost dels cursos i tallers
XARXA AUDIOVISUAL LOCAL, SL (XAL)	Conveni per a la producció, emissió, difusió i distribució de continguts i programes de les ràdios municipals local	06/02/2019	Subvencionable
SOM MÓN	Conveni de col·laboració amb entitat Som Món per activitats de sensibilització i intervenció social	07/02/2019	0,00 €
CONSELL COMARCAL DEL MARESME	Conveni col·laboració projecte europeu ASSIST: Networking and action to tackle vulnerability together. Desenvolupament accions formatives professionals SAD	11/02/2019	0,00 €
KOMM MIT INTERNACIONAL	Pròrroga conveni col·laboració per la realització de Torneigs de Futbol per a l'any 2019 a instal·lacions esportives municipals	18/02/2019	10.350,95 €
AGÈNCIA HABITATGE DE CATALUNYA	Addendes per a l'exercici 2019 dels convenis de col·laboració entre l'Agència de l'Habitatge de Catalunya i l'Ajuntament de Malgrat de Mar, relatius a l'Oficina Local d'Habitatge i a la Borsa de Mediació.	19/02/2019	18.320,00 €
FUNDACIÓ BARCELONA SALUT	Conveni de col·laboració entre la Fundació Barcelona Salut i l'Ajuntament de Malgrat de Mar, per afavorir el desenvolupament de la cardioprotecció del mercat setmanal dels dijous	14/03/2019	Cost reposició bateries 2 desfibril·ladors
EDITORIAL EFADOS, SL	Conveni per a la cessió de fotografies de l'Arxiu Municipal, per l'edició del llibre: L'Abans. Palafolls	28/03/2019	Lliurament de 15 exemplars del llibre
COLLA DE DIABLES RATPENATSINFERNALS	Conveni col·laboració Colla Diables Ratpenats infernals per actuacions durant el 2019	02/04/2019	9.500,00 €
COLLA CASTELLERA ALT MARESME	Conveni de col·laboració per activitats i actuacions de la Colla Castellera anualitat 2019 al municipi	04/04/2019	1.800,00 €
CORAL ATZAVARA	Conveni de col·laboració amb la Coral Atzavara per l'organització d'actuacions musicals durant l'exercici 2019.	11/04/2019	5.500,00 €

ASSOCIACIÓ MUSICAL CONTRAPUNT MALGRAT DE MAR	Conveni de col·laboració amb l'Associació Musical Contrapunt Malgrat de Mar per organització de concerts durant el 2019	17/04/2019	5.200,00 €
CONSELL COMARCAL DE LA SELVA	Conveni de col·laboració entre el Consell Comarcal La Selva i l'Ajuntament de Malgrat de Mar per al desenvolupament del projecte "Ruta de la Tordera i Riera d'Arbúcies". Durada 01.01.2019-31.12.2022	25/04/2019	-----
AGÈNCIA CATALANA DE L'AIGUA	Conveni de custòdia fluvial de la zona de la mota de la Tordera en el seu pas per Malgrat de Mar, per la protecció i desenvolupament de l'ecosistema aquàtic	23/04/2019	Cost redacció memòria i informe seguiment ecosistema
LA BARRETINA VERMELLA SCR	Conveni de col·laboració amb la SCiR la Barretina per la promoció i organització d'activitats socials i culturals	26/04/2019	10.000,00 €
CORPORACIÓ DE SALUT DEL MARESME I LA SELVA	Conveni de col·laboració amb la Corporació de Salut del Maresme i la Selva per a la realització del programa d'atenció al domicili a l'alta hospitalària (PADAH) de Malgrat de Mar l'any 2019	30/04/2019	Cost de 500 hores de professionals
CONSELL COMARCAL DEL MARESME	Conveni, pel que fa a les competències municipals en matèria de recollida, atenció i acollida d'animals domèstics abandonats. (Modificat per acord plenari de 10.10.2019)	03/05/2019	15.495,54 €
FEDERACIÓ CATALANA DE BASQUETBOL	Conveni de col·laboració amb la Federació Catalana de Basquetbol per organització Malgrat de Mar Capital Bàquet Femení 2020.	06/05/2019	4.500,00 €
COLLA DE GEGANTERS MALGRAT	Conveni de col·laboració amb la Colla de geganters per actuacions durant l'anualitat 2019	07/05/2019	15.700,00 €
AJUNTAMENT DE PALAFOLLS	Conveni de col·laboració amb l'Ajuntament de Palafolls, per al repartiment d'aliments bàsics a les persones usuàries de serveis socials d'ambdues poblacions. Any 2019	03/07/2019	6.122,42 €
CONSELL COMARCAL DEL MARESME	Conveni col·laboració per a la Mostra Literària del Maresme 2019	31/07/2019	600,00 €
CONSELL COMARCAL DEL MARESME	Conveni de col·laboració amb Consell Comarcal del Maresme, pel programa de suport administratiu a l'EBAS, del contracte programa 2018-2019 amb el departament de Treball, Afers Socials i Famílies	13/08/2019	3.069,98 €
IES RAMON TURRÓ i DARDER	Conveni de col·laboració amb l'IES Ramon Turró i Darder, pel desenvolupament del projecte TELETURRÓ	28/10/2019	3.400,00 €
MARISTES SANT PERE CHANEL/IES RAMON TURRÓ i DARDER/GENERALITAT DE CATALUNYA	Conveni de col·laboració amb el Col·legi Maristes Sant Pere Chanel i IES Ramon Turró Darder per Projecte de Servei Comunitari alumnes ESO	30/10/2019	0,00 €
CONSELL COMARCAL DE LA SELVA	Aprovació dels annexos 1 i 2 del conveni de col·laboració amb l'Ajuntament de Malgrat de Mar per al desenvolupament del projecte "Ruta de la Tordera i riera d'Arbúcies".	05/11/2019	3.560,39 €
CONSELL COMARCAL DEL MARESME	Conveni de col·laboració entre el Consell Comarcal del Maresme i l'Ajuntament de Malgrat de Mar per al suport tècnic en matèria d'anàlisi sociolaboral local	06/11/2019	1.148,00 €
GENERALITAT - DEPARTAMENT D'ENSENYAMENT	Conveni de col·laboració entre Generalitat de Catalunya i les Cooperatives Agràries Conca de la Tordera SCCL, Progres-Garbí SCCL i Agrària de Tordera SCCL, per a la impartició del CFGM Producció Agroecològica a l'IES Ramón Turró i Darder	02/12/2019	Cost tutor del grau
INSTITUT CATALÀ DEL SÒL	Conveni de col·laboració amb INCASOL pel desenvolupament d'Habitatge amb protecció oficial a Malgrat de Mar	12/12/2019	Lliurar informació per elaborar estudi de demanda



- JGL. 26.02.2019. **Pròrroga** del conveni entre el Consell Comarcal del Maresme i l'Ajuntament de Malgrat de Mar, per a la prestació del suport tècnic en l'atenció a la dependència de Serveis Socials, per a l'exercici 2019.

1.4.2.1.3 Patrimoni

Alteracions de Patrimoni

- Ple 09.05.2019 modificació de l'Inventari de Béns i Drets de l'Ajuntament de Malgrat de Mar, referent a 30 d'abril de 2019 (s'incou l'acord de l'aprovació).
- Taxis: Es mantenen les 16 llicències de concessió de "taxi municipal". Durant l'exercici 2019 no hi ha hagut canvis.
- Reclamacions Patrimonials 2019

Motiu	Número reclamacions	Favorables	Desfavorables
Mal estat via pública	11	0	2
Obres municipals	11	1	4
Serveis municipals	5	1	1
Correfoc	5	0	0
Total	32	2	7

Durant l'exercici 2019, s'ha presentat 32 reclamacions patrimonials contra l'Ajuntament de Malgrat de Mar, de les quals 18 estan en tràmit, 12 han estat desestimades i 2 reclamacions estimades, amb un import total de 2.684,62 €.

En tràmit hi ha 23 reclamacions.

Estimades (2)

JGL 21/05/2019, afectació connexió aigua per les obres av.Barcelona , 899,87 €.

JGL 13/02/20 Danys habitatge per fuga aigua pis propietat Ajuntament, 1784,75€.

Desestimades (7)

Decret 2663/19 via pública en obres carrer Llibertat, derivat empresa que executava obra.

JGL 26.3.19 humitats casa particular per pavimentació c.Bernat Estornell

Decret 1163/2019 danys canonada per obres c. Llibertat, derivat a empresa Aigües.

JGL 3.10.19 danys vehicle, paviment camí de la Tordera

JGL 24.10.19, caiguda via pública, carrer Sant Esteve.

Decret 2031/2019, danys fogons habitatge per talls de llum durant obres Passeig Marítim, derivat empresa executora obres.

JGL 12.03.20, caiguda amb motocicleta al circular lateral instal.lacions exteriors pavelló Germans Margalls per una pilota.

- Durant l'exercici 2019 s'han efectuat 22 reclamacions a tercers, per danys al patrimoni municipal (per un import total de 13.187,79€).

Dels quals, durant l'exercici 2019, s'han ingressat un total de 7.947,78 €, a favor de l'Ajuntament.

Arrendaments

JGL 09.04.2019. Arrendament del terreny agrícola, amb aigua de reg per al a implantació i desenvolupament del cicle formatiu a impartir per l'IES Ramon Turró, del Cicle Formatiu de grau mitjà "Producció Agroecològica". Aquest arrendament es formalitzà amb el Sr. José Aymerich Casajuana, pel que fa a 1.050 m2 i, per un import anual de 5.378 € i amb el Sr. Nicolau Mora Privat, pel que fa als 5.378 m2, per un import anual de 550 €. **(exempt d'IVA)**

JGL de 12.09.2019: Revisió del preu de l'arrendament de la Capella de l'Antic Hospital per a l'exercici 2019, per un import anual de 1.913,89 €, amb l'IVA inclòs

JGL de 30.04.2019. Revisió del preu de l'arrendament del local del C. Indústria, núms. 47-53, per un import anual, per a l'exercici 2019, per un import anual de 981,56 €, amb l'IVA inclòs.

L'Ajuntament de Malgrat de Mar, com a arrendador, durant el mes de març de 2019 i per acord de la Junta de Govern Local acordà l'arrendament de l'immoble corresponent a la part no edificada de la parcel·la D-2, ubicada al C. De l'Estany, en el polígon Industrial de Can Patalina (referència cadastral 8522121DG7182S) i l'autorització per a l'ús de dos despatxos situats a la nau, per destinar-los a tasques administratives pròpies a favor (com a arrendatari) de la Mancomunitat de l'Alt Maresme per a la Gestió de Residus Sòlids Urbans i del Medi Ambient/

Concessions Ús Privatiu Domini Públic

JGL 07.02.19 conveni de col·laboració Peña Cultural Flamenca El Cabrero 2019 activitats pròpies de l'entitat

JGL 07.02.19 conveni col·laboració Associació Najma per la promoció de danses orientals

JGL 19.02.2019. Adjudicació de la parada núm. 6 del Mercat Municipal a favor de la Sra. Marta Pierola Trias./

JGL 02.04.2019. Adjudicació de la parada núm. 8 del Mercat Municipal a favor del Sr. Sergio Jiménez Piñero./

JGL 16.04.2019. Autorització per a l'explotació del servei de 80 gandules i 35 para-sols, a la platja Astillero (GA-01 TN-01) a la Sra. Ana M^a Montes Quirós. Temporada de 2019 i temporades 2020-2022/ Cànon anual 14.130 €. Formalitzat en data 14.05.2019./

JGL 16.04.2019. Autorització per a l'explotació del servei de 80 gandules i 35 para-sols, a la platja Astillero (GA-02 TN-02) a la Sra. Eva Glòria Pecero Sánchez. Temporada de 2019 i temporades 2020-2022/ Cànon anual 17.000 €. Formalitzat en data 14.05.2019./

JGL 16.04.2019. Autorització per a l'explotació del servei de Guingueta de Bar-restauració amb terrassa a la platja Centre a HOTEL SERRA D'OR, MALGRAT, SL. Temporada de 2019 i temporades 2020-2022/ Cànon anual 2.500 €. Formalitzat en data 24.06.2019./

JGL 16.04.2019. Autorització per a l'explotació del servei de 100 gandules i 35 para-sols, a la platja Astillero (GA-03 TN-03) al Sr. Carlos Bravo Mateu. Temporada de 2019 i temporades 2020-2022/ Cànon anual 13.650 €. Formalitzat en data 14.05.2019./



JGL 16.04.2019. Autorització per a l'explotació del servei de Guingueta de venda de tiquets per a creuers a la platja Centre a DOFITOURS, SL. Temporada de 2019 i temporades 2020-2022/ Cànon anual 2.000 €. Formalitzat en data 22.05.2019./

JGL 16.04.2019. Autorització per a l'explotació del servei de 60 gandules i 20 para-sols, a la platja Centre (GA-06 TN-06) al Sr. José Àvila Cervera. Temporada de 2019 i temporades 2020-2022/ Cànon anual 3.500,05 €. Formalitzat en data 15.05.2019./

JGL 07.05.2019. Autorització per a l'explotació del servei de 80 gandules i 35 para-sols, a la platja Centre (GA-05 TN-05) al Sr. Adrià Mateu Martín. Temporada de 2019 i temporades 2020-2022/ Cànon anual 14.050 €. Formalitzat en data 14.05.2019./

JGL 14.05.2019. Autorització per a l'explotació del servei d'Activitats Aquàtiques al Sr. Didac Chia Cabezas. Temporada de 2019 i temporades 2020-2022/ Cànon anual 7.000 €. Formalitzat en data 30.05.2019./

JGL 19.06.2019 Adjudicació de l'ocupació temporal del domini públic per a la instal·lació de parades i atraccions per a la Festa Major-2019, a favor de la Sra. Estrella Hidalgo Sáez. En data 28.06.2019 es va formalitzar el contracte, amb un cànon de 17.052 €./

JGL 29.08.2019 adjudicació de l'explotació del Bar-cafeteria del Pavelló Poliesportiu Germans Margall, a favor del Sr. Atanasio Jesús Romà Garcia. Cànon anual de 4.200 €. En data 09.09.2019 es formalitzà el contracte./

JGL 20.09.19 conveni de cessió per part de l'Ajuntament de Malgrat de Mar de l'ús compartit del Camp Municipal d'Esports, al Club Deportivo Malgrat

JGL 20.09.19 conveni de cessió per part de l'Ajuntament de Malgrat de Mar de l'ús compartit del Pavelló Municipal de l'Avinguda Tarragona, al Club Patí Malgrat

JGL 7.10.19 conveni de cessió per part de l'Ajuntament de Malgrat de Mar de l'ús compartit de la sala de tennis taula del Pavelló Germans Margall, al Club Tennis Taula Xarxa Malgrat

JGL 7.10.19 conveni de cessió per part de l'Ajuntament de Malgrat de Mar de l'ús compartit del Gimnàs i del Pavelló Germans Margall, al Club Joventut Handbol Malgrat

JGL 7.10.19 conveni de cessió per part de l'Ajuntament de Malgrat de Mar de l'ús compartit del Pavelló Germans Margall, a l'Inter Esportiu Malgrat CFS

JGL 7.10.19 conveni de cessió per part de l'Ajuntament de Malgrat de Mar de l'ús compartit de la Sala del Pavelló Municipal de l'Avinguda Tarragona, al Club Tai Jitsu Malgrat

JGL 7.10.19 conveni de cessió per part de l'Ajuntament de Malgrat de Mar de l'ús compartit de la Sala del Pavelló Municipal de l'Avinguda Tarragona, al Club Judo Malgrat

JGL 7.10.19 conveni de cessió per part de l'Ajuntament de Malgrat de Mar de l'ús compartit del gimnàs del Pavelló Germans Margall, al MRT Cycling Club Malgrat

JGL 7.10.19 conveni de cessió per part de l'Ajuntament de Malgrat de Mar de l'ús compartit del Camp Municipal d'Esports, al Club Esportiu Olímpic Malgrat

JGL 8.10.19 conveni de cessió per part de l'Ajuntament de Malgrat de Mar de l'ús compartit del Pavelló Municipal de l'Avinguda Tarragona, a l'Associació de Patinatge Artístic Malgrat

JGL 8.10.19 conveni de cessió per part de l'Ajuntament de Malgrat de Mar de l'ús compartit del Pavelló Municipal de l'Avinguda Tarragona, al Club Esportiu Malgratenc de Patinatge Artístic

JGL 9.10.19 conveni de cessió per part de l'Ajuntament de Malgrat de Mar de l'ús compartit del Pavelló Germans Margall, a l'Agrupació Esportiva Clubs Alt Maresme

JGL 9.10.19 conveni de cessió per part de l'Ajuntament de Malgrat de Mar de l'ús compartit de les Pistes d'Atletisme i del Gimnàs del Pavelló Germans Margall, al Club d'Atletisme Malgrat

JGL 13.11.19 conveni per a la cessió de l'ús de la sala polivalent situada al primer pis de la Sala de l'Ascensor (entrada pel C. Passada), a l'Associació de Comerciants Malgrat Centre

INVENTARI DE BÉNS I DRETS DE L'AJUNTAMENT

Acord del Ple de l'Ajuntament d'aprovació de l'Inventari de Béns, a 31 de desembre de 2019.

1.4.2.1.4 Informàtica

L'execució pressupostària del Departament resumida a nivell de capítols ha estat:

Despeses	Crèdits totals consignats	Disposicions o compromisos	Obligacions reconegudes	Pagaments fets
Despeses de personal	131.075,00	128.379,97	128.379,97	128.379,97
Despeses corrents en béns i serveis	107.343,34	120.665,36	120.665,36	120.665,36
Inversions reals	322.135,50	124.282,74	124.282,74	124.282,74
Serveis Informàtics	560.553,84	373.328,07	373.328,07	373.328,07

Taula 1.4.2.1.4.1 Despeses Serveis Informàtics

Ingressos	Previsions totals	Compromisos pendents de realització	Drets reconeguts nets	Recaptació líquida
Transferències corrents	18.000,00	-	18.000,00	18.000,00
Serveis Informàtics	18.000,00	-	18.000,00	18.000,00

Línies d'actuació

Durant l'any 2019, els Serveis Informàtics de l'Ajuntament han treballat principalment en les següents actuacions:

- Finalització del projecte inicial d'implantació de l'aplicatiu de gestió d'expedients BPM a tota l'organització amb la incorporació de noves funcionalitats com són la possibilitat d'adjuntar documentació a les notificacions electròniques, publicació al tauler electrònic des de la tramitació de l'expedient, distribució telemàtica del registre d'entrada, nova classificació de la tipologia de documents, classificació nova dels assumptes del registre d'entrada i dels seus continguts.... Totes aquestes noves funcionalitats han sigut informades als treballadors a través de circulars internes.
- Realització de les tasques per dur a terme la implantació del projecte de gestió documental GD-Màtrix dins de la gestió d'expedient BPM de manera conjunta amb l'Arxiu Municipal. Dins d'aquestes actuacions ha estat necessari sol·licitar el servei iARXIU al Consorci AOC. Durant aquest any 2020 es finalitzaran les tasques d'implantació.
- Implantació del mòdul OAC dins del BPM per tal de facilitar la gestió dels tràmits d'atenció de la ciutadania per part dels treballadors de l'oficina d'atenció al ciutadà.
- Implantació del mòdul de inscripcions on-line dins del programa actual d'inscripcions Magda. Aquest mòdul s'ha utilitzat per les inscripcions on-line del Casal d'estiu i dels abonaments de la Piscina Municipal.
- Finalització del projecte de migració de la base de dades d'Oracle actual a una versió més actualitzada i amb una nova infraestructura de maquinari.



- Instal·lació d'un nou servidor a la Policia Local en substitució d'un altre amb sistema operatiu descatalogat. Aquest projecte inclou la migració de les aplicacions entre servidors i la configuració d'un nou sistema de còpies de seguretat.
- Suport tècnic al departament de compres en la licitació de la compra dels consumibles de les impressores actuals.
- Treballs de la primera fase del projecte d'adaptació i adequació de l'organització municipal a l'Esquema Nacional de Seguretat i Reglament General de Protecció de Dades. Aquest projecte continuarà amb una segona fase l'any 2020.
- Instal·lació del servei públic de wifi a la zona de la platja.
- S'ha habilitat al departament de compres d'un portàtil exclusiu per la gestió de les licitacions electròniques.
- Adequació de la Torre del Castell amb un SAI dins de la infraestructura de les antenes per tal d'evitar microtalls o talls elèctrics de poca durada.
- Adequació de l'edifici de Serveis Municipals amb una centraleta telefonia i dues RDSI per poder gestionar de manera més eficient les trucades entrants i sortints.
- Adquisició d'un escàner de plànols per permetre digitalitzar informació de mida gran. Aquest escàner està ubicat a les dependències de l'Arxiu Municipal i està a la disposició de qualsevol treballador.
- Adequació del lloc de treball de la cap de premsa amb un nou ordinador Mac amb les aplicacions de disseny actualitzades.
- Adequació de l'edifici de la Torre de Can Sala amb l'equipament necessari per ubicar al departament de Turisme : armari rack, centraleta telefònica, SAI, electrònica de xarxa i connexió de fibra amb l'Ajuntament.
- Adequació de l'edifici del Banc dels Aliments amb l'equipament necessari : ordinador, impressora, telèfon i sortida a Internet.
- Adequació de la Sala de Juntes amb un projector fixe de sostre i les connexions necessaris per connectar ordinador.
- Execució del projecte d'implantació d'una intranet municipal dins de l'organització. Durant els primers mesos del 2020 es donarà el projecte per finalitzat publicant la nova Intranet a tota la organització.
- Execució dels treballs per dur a terme el canvi a una nova web municipal. Aquest projecte s'executa amb un recurs tècnic del catàleg de serveis de la Diputació de Barcelona. Es preveu que el canvi definitiu a la nova web es pugi realitzar els primers mesos de l'any 2020.
- Durant l'any 2019 s'han fet les actualitzacions a la web i al portal de transparència que els treballadors han informat. Cal destacar l'actualització que s'ha realitzat a nivell de tràmits per part de tots els departaments per tal d'actualitzar la informació a la nova normativa en protecció de dades i als serveis de interoperabilitat entre administracions.
- Confecció del catàleg de serveis. Aquest projecte s'ha realitzat de manera conjunta amb el personal de l'OAC de l'Ajuntament i sota un recurs tècnic del catàleg de serveis de la Diputació de Barcelona. El catàleg de serveis obtingut serà publicat a la nova web municipal.
- Adquisició de nou llicenciament per llocs de treball que així ho han requerit : Adobe Acrobat Professional, Microsoft Office i Autocad.

- Execució del projecte de trencament de confiança del domini de la Diputació de Barcelona del correu electrònic amb el domini de l'Ajuntament. Aquest projecte ha implicat modificar la configuració de tots els correus electrònics de tots els usuaris de l'Ajuntament.
- S'han realitzat 31 informes tècnics dins d'expedients de contractació tant de serveis com de subministraments incloent la renovació dels diferents contractes de manteniment i suport vigents tant d'aplicacions informàtiques com d'equipament.
- Migració a fibra de les sortides a Internet de l'Oficina de Turisme i Serveis Municipals.
- Inici dels treballs de connexió de l'edifici de la Biblioteca amb l'Ajuntament. Aquest projecte finalitzarà durant els primers mesos del 2020.
- Substitució del gravador de trucades de la Policia Local per un sistema de gravació més actualitzat.
- S'ha gestionat la petició de 26 certificats digitals tipus T-Cat, 3 certificats d'operador IDCat i 5 certificats de segell electrònic i servidor.
- Des de Serveis Informàtics s'han demanat les següents subvencions dins del Catàleg de la Diputació de Barcelona:
 - Solucions d'Administració Digital : ajut econòmic de 9.000€ en concepte de manteniment del software d'administració electrònica utilitzat en l'Ajuntament.
 - Suport municipal en protecció de dades : confecció del Registre d'Activitats del Tractament (RAT).
- El Centre de Seguretat de la Informació de Catalunya (CESICAT) ha realitzat durant l'any 2019, 3 proves d'anàlisi de vulnerabilitats de seguretat en la infraestructura de comunicacions de l'Ajuntament. En cap dels anàlisis ha sortit cap alerta problemàtica de seguretat.
- Execució i entrega final de la documentació de la diagnosi de la xarxa de l'edifici consistorial. Aquest projecte s'ha executat amb un recurs tècnic del catàleg de serveis de la Diputació de Barcelona.
- Execució de la primera fase del projecte d'adequació a l'Esquema Nacional de Seguretat (ENS). Es preveu que durant aquest 2020 es realitzi la segona fase on es detallaran les tasques necessàries per donar-ne compliment.
- Actualització de tots els sistemes d'informació al nou equip de govern durant el mes de juny : canvis de llocs de treballs, de dispositius mòbils, de signatures electròniques i d'organigrama dins de les aplicacions.
- Elaboració d'una part de la documentació de la formació relativa a protecció de dades que s'ha dut a terme a tots els treballadors de l'Ajuntament a través de la plataforma de formació de la Diputació de Barcelona.
- Sol·licitud al Consorci AOC del servei REPRESENTA. Aquest servei permet gestionar de manera comuna per totes les administracions públiques la gestió de les representacions de les empreses. Durant aquest any 2020 es treballarà de manera interna en les possibilitats d'aquest servei per tal de integrar-ho dins de la tramitació dels expedients.
- En els diferents processos d'eleccions de l'any 2020, s'ha donat suport en els següents punt : consulta d'electors en període de consulta i definitiu, realització del sorteig dels membres de la mesa, impressió de les notificacions dels membres de la mesa i entrada de resultats



- Durant l'exercici s'han anat millorant els diferents llocs de treball que així ho requerien i habilitant amb l'equipament informàtic necessari els nous llocs de treball que han sorgit. Igualment, s'han anat atenent les incidències de tots els llocs de treball de l'Ajuntament.

Projecte ID-CAT

L'Ajuntament de Malgrat de Mar està emetent certificats digitals personals **ID-CAT** des del febrer del 2010. Durant aquest 2019 any s'han realitzat 949 emissions de certificats i 155 revocacions.

	2018	2019	% Variació
Certificats	902	949	5%
Revocacions	106	155	46%
Total	1.008	1.104	10%

Taula 1.4.2.1.4.3 Certificats digitals

Incidències

Durant l'exercici 2019, han augmentat en un 15,28% el nombre d'incidències rebudes en el departament de serveis informàtics de l'Ajuntament, passant de 2.565 incidències registrades en l'any 2018 a 2.957 en l'any 2019.

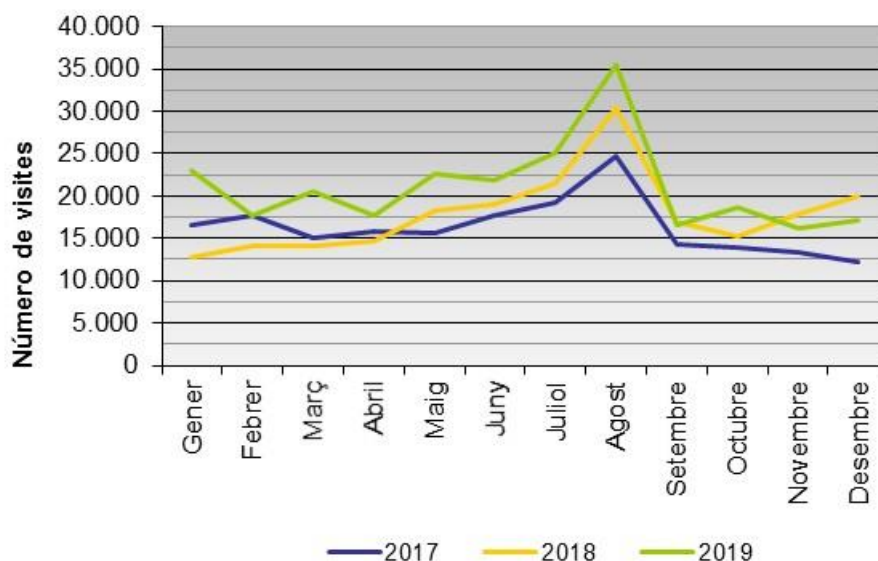
	2018	2019	% Variació
Àrea de Serveis Personals	317	380 ↑	16,6
Serveis Econòmics	214	236 ↑	9,3
Centre Cívic	126	168 ↑	25,0
Policia Local	366	426 ↑	14,1
Regidories	80	132 ↑	39,4
Serveis Generals	1.014	1.190 ↑	14,8
Serveis en el territori	55	92 ↑	40,2
Política Territorial	393	333 ↓	-18,0
TOTAL INCIDÈNCIES	2.565	2.957	15,3

Taula 1.4.2.1.4.5 Incidències

Plana web de l'Ajuntament de Malgrat de Mar (www.ajmalgrat.cat)

Si fem una comparació de les visites de l'any 2019 amb els anys anteriors de la web municipal (www.ajmalgrat.cat), el resultat és el següent:

Evolució de les visites



Gràfic 1.4.2.1.4.1 Evolució de les visites

	2016	2017	2018	2019	% Variació
Visites	168.453	196.153	215.103	252.572	↑ 14,8
Planes Visitades	620.361	892.578	1.130.012	1.208.793	↑ 6,5
Promig de planes/visita	3,68	4,55	5,25	4,79	↓ -9,6
Promig de temps en la web	0:02:29	0:02:52	0:03:03	0:02:49	↓ -8,3
Visitants únics	86.105	90.395	97.378	115.452	↑ 15,7

Taula 1.4.2.1.4.6 Visites

Cal tenir present les dades de visites del portal de comunicació i de les diferents xarxes socials de les que disposa l'Ajuntament. Aquesta informació es troba en les memòries dels departaments responsables del portal i de les xarxes socials.

Projecte Carpeta del ciutadà

El 2 de juliol del 2013 es va posar en marxa la Carpeta Ciutadana en el portal Web de l'Ajuntament.

A continuació es mostra l'activitat de l'any 2019:

- **Número d'accessos a la carpeta per mesos:**



	Número accessos
Gener	54
Febrer	39
Març	62
Abril	55
Maig	65
Juny	37
Juliol	51
Agost	29
Setembre	31
Octubre	40
Novembre	42
Desembre	36
Total	541

▪ **Nombre de ciutadans diferents que han accedit a la carpeta:**

Durant aquest període han accedit 286 usuaris diferents. Per tant, hi ha usuaris que han accedit diferents vegades durant aquest període.

▪ **Accions que realitzen els ciutadans dins la carpeta:**

A continuació es mostra un resum estadístic de les accions que realitzen els ciutadans dins la Carpeta:

Acció	Número vegades
Consulta dades de contacte	757
Modificació dades de contacte	115
Consulta dades padró habitants	279
Impressió volant empadronament	274
Impressió històric moviments	116
Impressió volant convivència	131
Consulta llistat registre entrada i sortida	382
Consulta llistat expedients	355
Impressió registre d'entrada i sortida	39
Consulta del llistat d'objectes tributaris	192
Consulta de domicilis fiscals	37
Modificació de domicilis fiscals	9
Consulta de rebuts pendents	430
Impressió d'un rebut	55
Consulta de domiciliacions bancàries	193
Modificació de domiciliacions bancàries	81
Impressió de domiciliacions bancàries	36
Pagament d'un rebut	15
Validació de documents	49

Tòtems informatius i app mòbil

Durant l'any 2016 es va posar en marxa l'APP per dispositiu mòbils i els punts informatius del carrer del Carme, Girona, oficina de turisme, ascensor inclinat i recepció de la casa consistorial.

A continuació es poden veure les estadístiques d'ús d'aquests punts informatius durant l'any 2019:

Des de terminals personals	
Planes Vistes	24.247
Usuaris	1.174
Mitjana de planes vistes per usuari	20,65
Durada mitjana de les sessions	2m35s
Sessions	6.666
Mitjana de planes vistes per sessió	3,64

Tipus d'accés	
Terminals públics	71,00%
Terminals personals	29,00%

Des de terminals d'accés públic	Planes vistes	Sessions (Cada 15 minuts)	Durada mitjana de les sessions
C/ Carme	37.287	6.075	0:02:47
Oficina Turisme	12.485	3.481	0:01:53
C/ Girona	19.807	3.973	0:01:15
Ajuntament	755	217	0:01:11
Ascensor	19.534	4.924	0:01:57

Equips per al procés de la informació

El detall de maquinari i la seva distribució pels serveis de l'Ajuntament és el que es detalla a continuació:

	PC	Impressores	Servidors	
Serveis Centrals	Serveis Generals	22	6	
	Serveis Econòmics	7	3	
	Política Territorial	18	1	1
	Regidories	5	3	
	Serveis Informàtics	8		4
	Total	60	13	5
Serveis Personals	Recepció	3	2	
	Administració, Esports, Cultura	5	1	
	Serveis Socials	10	4	
	Inserció Laboral	12	4	
	Regidories	2		
	Escola d'Adults	30	1	1
	Ensenyament	1		
	Cap de l'àrea	4		1
Total	67	12	2	
Policia Local	Policia Local	26	8	5
	Total	26	8	5
Serveis en el Territori	Serveis en el Territori	15	2	
	Regidoria	1		1
	Total	16	2	1



Altres	Ona Malgrat i Comunicació	7		
	Pavelló G.Margall	1	1	
	Pavelló Av. Tarragona	1	1	
	Camp de futbol	1	1	
	Centre Cultural	1	1	
	Centre Cívic	26	1	1
	Arxiu Municipal	11	2	1
	Nau Julian Ariza	1	1	
	Turisme	9	2	1
	Banc dels Aliments	1	1	
Total	59	11	3	
Total equipament informàtic		228	46	16

Taula 1.4.2.1.4.9 Equips pel procés de la informació

1.4.2.1.5 Arxiu municipal

L'execució pressupostària de l'àrea resumida a nivell de capítols ha estat:

Ingressos	Previsions totals	Compromisos pendents de realització	Drets reconeguts nets	Recaptació líquida
Taxes, preus públics i altres ingressos	1.500,00	-	1.740,83	1.687,95
Transferències corrents	100,00	6.000,00	-	-
Arxiu	1.600,00	6.000,00	1.740,83	1.687,95

Taula 1.4.2.1.4.1 Ingressos arxiu

Despeses	Crèdits totals consignats	Disposicions o compromisos	Obligacions reconegudes	Pagaments fets
Despeses de personal	123.625,00	120.677,59	120.677,59	117.229,10
Despeses corrents en béns i serveis	96.442,61	73.629,83	73.629,83	69.329,23
Transferències corrents	6.750,00	1.500,00	1.500,00	1.500,00
Arxiu	226.817,61	195.807,42	195.807,42	188.058,33

Taula 1.4.2.1.4.2 Despeses arxiu

Es distingeixen tres grans àmbits:

1. Gestió documental
2. Accés i consulta
3. Difusió i recerca

1. Gestió documental

Fa referència a la tramitació administrativa i tot allò que té a veure amb la gestió dels documents de l'Ajuntament, bàsicament en el seu format electrònic. Indico a continuació, de manera breu, actuacions i projectes que s'han realitzat al llarg de l'any.

1.1. Participació en la Comissió Municipal d'Administració Electrònica (17)

1.2. Participació en la Comissió de Seguretat en Matèria de dades personals

1.3. Participació en reunions del Grup d'Arxivers que utilitza el programari d'Audifilm, grup que està tutelat per la Diputació de Barcelona

1.4. Elaboració de la Tipologia Documental i participació en la seva implantació en la gestió documental

1.5. Adopció del Quadre de Classificació Municipal i Comarcal (QdCMC) per a la classificació del conjunt de la documentació de l'Ajuntament de Malgrat de Mar. En aquest sentit, s'està aplicant el Quadre a la documentació registrada en la base de dades Inventari, de l'Arxiu Municipal i s'ha treballat en les equivalències entre el QdCMC i el Quadre de Classificació de l'Ajuntament de Malgrat de Mar que està implantat en el BPM.

1.6. Implantació (en curs) del gestor documental GDMàtrix (de l'Ajuntament de Sant Feliu de Llobregat) amb l'empresa Audifilm. La previsió és que, un cop finalitzats els expedients al BPM, aquests puguin ser subjectes a una sèrie de polítiques (de conservació, eliminació, accés) des del gestor documental GDMàtrix.

1.7. Anàlisi i millora de la gestió documental diària que es fa a l'Ajuntament de Malgrat de Mar. En aquest sentit, s'han fet reunions i anàlisis amb el departament de Serveis Socials (Àrea de Serveis Personals) i amb els departaments de Recursos Humans, Règim Intern, Patrimoni i Estadística (Àrea de Serveis Generals).

1.8. Formació als diferents departaments sobre el sistema de transferència de documents a l'Arxiu. Com que el programa, per part d'Audifilm, no està del tot enllestit, es fa una formació personalitzada per a cada departament que ha de fer alguna transferència i que desconex com fer-ho. En aquesta formació s'insisteix en la correcta classificació, correcta descripció, necessitat de relacionar els interessats a l'expedient, etc.

1.9. Revisió dels expedients transferits i assignació de la corresponent signatura topogràfica a fi de poder-los localitzar físicament. El volum de capses transferides al llarg de 2019 és de 109. Vegeu el detall per departaments

Núm. Transferència	Departament	Núm. Capses
T2018000025	Contractació	18
T2019000002	Informàtica	1
T2019000003	Informàtica	1
T2019000005	Contractació	7
T2019000006	Activitats	2
T2019000007	Informàtica	2
T2019000010	Urbanisme	23
T2019000011	Medi Ambient	10
T2019000012	Estadística	3
T2019000013	Urbanisme	10
T2019000014	Ensenyament	9
T2019000015	Estadística	15
T2019000017	Ensenyament	2
T2019000018	Arxiu	5
T2019000020	Arxiu	3
T2019000023	Esports	6
T2019000024	Joventut	2

1.10. Aplicació de les Taules d'Avaluació Documental, d'acord amb la Comissió Nacional d'Accés, Avaluació i Tria Documental (CAATD)

Nombre de metres lineals eliminats: 78,75 ml

2. Accés i consulta



El Servei d'Arxiu actua com a servei públic que atén tan al mateix ajuntament, com a ciutadans que s'adrecen directament a l'Arxiu, de manera presencial o de manera telemàtica. A mesura que l'administració electrònica es va consolidant, les consultes d'expedients finalitzats, encara que estiguin transferits, es fa de forma electrònica i no queda registrada la seva consulta

Cal fer especial esment a les consultes que fan directament sobre documents disponibles a la web de l'arxiu sobre les quals no és necessària cap sol·licitud

2.1. Usuaris i consultes (sol·licituds)

De forma presencial o telemàtica, però amb sol·licitud:

Usuaris externs	67
Usuaris interns (ajuntament)	31
Nombre de consultes externes	104
Nombre de consultes externes (només mitjans digitals)	50
Nombre de consultes internes	314
Nombre de préstecs, interns i externs	421

2.2. Accés als documents de l'arxiu (ammm.ajmalgrat.cat)

No podem analitzar només l'accés i les consultes directes al Servei d'Arxiu. Al llarg dels darrers anys s'ha fet un esforç de digitalització i s'ha posat a Internet molta informació. Al 2018 es va encarregar a Cran Consulting, l'empresa que gestió la consulta dels documents que tenim a la web del Servei d'Arxiu, que ens facilités un aplicatiu per saber el nombre de consultes i usuaris que accedeixen al web de l'Arxiu. El resultats per a 2019 són els que trobareu a continuació.

Nombre de visites	38.233
Mitjana de visitants únics, per mes	1672
Documents vistos	+10000
Nombre total de vegades que s'ha obert algun document de l'arxiu	525.264
Documents vistos per tipus	Fotografia: 39% Vídeo: 31% Actes: 19% Premsa: 4%
Documents descarregats (únics)	5811
Documents descarregats (totals)	14115
Nombre de vídeos vistos (únics)	857
GB descarregats per a la visualització	463'17

D'altra banda, al llarg de l'any, es va actualitzant i ampliant la informació que es pot consultar en l'espai web ammm.ajmalgrat.cat. En aquest sentit, s'està treballant perquè hi hagi una connexió fluïda amb la web municipal (www.ajmalgrat.cat), amb el criteri la web de l'arxiu acabi essent un repositori de documents consultables, també els més recents.

3. Activitats de difusió i recerca, donacions i fons fotogràfic

3.1. Activitats de difusió i recerca

- Seguiment de la 13a Beca d'Investigació "Vila de Malgrat de Mar", atorgada per a la realització d'un estudi sobre la Pilona
- Presentació del llibre "Malgrat de Mar desaparegut" (24 de març)

c) Homenatge a Joaquim Garriga i Riera (31 de març)

d) Conferència d'estiu prèvia a la festa dels empestats a càrrec de Mercè Gras, amb el títol de "Ni sempre insubmisses ni sempre il·letrades. Les dones catalanes dels segles XVI i XVII a través de la documentació de l'època"

e) Exposició "Des del campanar. Un recorregut interactiu pel Malgrat de 1932 i de 2019".

Data d'inauguració: 1 de desembre de 2019

Nombre de visitants (desembre): 300

Equip de l'exposició: Grup d'Amics de l'Arxiu (identificació de 100 punts sobre la foto de 2019 i de 1932); Josep Carrasco (disseny), Isaac Luna (impressió) i Oscar Gomez Cazorla (realització de la gigafoto de 2019, programació de la realitat augmentada)

L'exposició ha comptat amb el suport de la Diputació de Barcelona (6000€)

f) Elaboració de 27 planells informatius relacionats amb el patrimoni local (fruit d'una iniciativa del pressupost participatiu de 2018). El maig de 2019 es van col·locar els 7 primers.

g) Visites escolars d'alumnes de les Escoles Fonlladosa (octubre) i del col·legi Sant Pere Chanel (novembre)

3.2. Donacions de documentació per part de particulars i entitats

S'han fet 10 donacions, que es detallen a continuació. Es pot consultar el contingut de les donacions, un cop s'ha fet el corresponent inventari [aquí](#):

Agrupació sardanista malgratenca La Barretina
Vicenç Bayarri
Joan Solà Malleu
Josep Pérez Bassart
Antonia Bassart Vallès
Aleix Freixa Ferrer (Mn. Diviu)
Impremta Montalt
Emili Garcia Tuset
Dani Martínez Sánchez
Mn. Pere Bellvert

3.3. Fons fotogràfic

Destaquem a banda les dades relacionades amb els fons fotogràfics. Ho fem, especialment per la projecció social que dona a l'arxiu gràcies sobretot a la feina desinteressada del Grup d'Amics de l'Arxiu.

Cal destacar, també, l'experiència de portar fotografies antigues a algunes residències de gent gran de Malgrat. No hi ha dubte que, qualitativament, aquesta activitat supera els estrictament arxivístics i documentals

Digitalització de noves imatges	537
Gb digitalitzats	32,55
Identificació de fotografies	2400



Sessions del Grup d'Amics de l'Arxiu	20
Mitjana d'assistència de les sessions del Grup d'Amics de l'Arxiu	25
Sessions a la residència Nazaret (Joan Dàvila i Anna Jiménez)	10

1.4.2.1.6 Participació ciutadana

Procés de participació al pressupost 2019

L'Ajuntament de Malgrat de Mar ha posat a debat participatiu una quantitat determinada del pressupost general (o un % del pressupost general) del 2019 que importa 180.000 euros.

ESQUEMA DEL PROCÉS DE PARTICIPACIÓ AL PRESSUPOST MUNICIPAL

FASES DEL PROCÉS

- 1**
14/3/2019 - 30/4/2019
FASE 1. INICI DEL PROCÉS
 1. Constitució del Grup Motor i Comissió Tècnica
 2. Difusió procés
- 2**
1/5/2019 - 20/5/2019
FASE 2. FORMULACIÓ DE PROPOSTES
 3. Formulació de propostes
- 3**
21/5/2019 - 1/7/2019
FASE 3. VALORACIÓ TÈCNICA PROPOSTES
 4. Primer filtratge
 5. Agrupació i preselecció de propostes
 6. Valoració tècnica.
 7. Selecció propostes finals.
- 4**
4/7/2019 - 18/7/2019
FASE 4. VOTACIÓ DE LES PROPOSTES
 8. Campanya de votació
 9. Votació
- 5**
3/9/2019 - 31/10/2019
FASE 5. AVALUACIÓ
 10. Avaluació del procés desenvolupat durant aquest 2019, per incloure en futurs processos de participació al pressupost les millores que es considerin oportunes.
- 6**
1/11/2019 - 1/9/2019
FASE 6. EXECUCIÓ DE LES PROPOSTES
 11. Aprovació projectes en Ple Municipal.
 12. Seguiment d'execució i difusió portal de transparència.
 13. Retiment de comptes.

En aquesta primera experiència al municipi s'han rebut 60 propostes de les quals, seguint el que s'estableix al protocol del procés de participació al pressupost 2019, els veïns i veïnes amb dret a vot han prioritzat per la seva execució les quatre següents:

- La millora de la plaça de Catalunya amb un pressupost de 48.763 euros
- La millora d'algunes voreres que estan en mal estat amb un cost de 50.000 euros -que inclou la renovació de la del carrer de Sant Pere cantonada amb carrer Llibertat i l'eixamplament del carrer Carme entre Camí Nou i Blanch
- La remodelació de la plaça de Ca l'Arnau amb la remodelació i sanejament de la Plaça de Ca l'Arnau amb 50.000 euros
- La col·locació de panells informatius als edificis catalogats com a Béns d'Interès Local, amb una despesa de 17.500 euros

Tota la informació d'aquest procés la podeu trobar en aquest enllaç a la plataforma digital de participació de l'Ajuntament <https://decideix.ajmalgrat.cat/processes/participacio-pressupost-18>

Reglament de participació ciutadana i Qualitat Democràtica de l'Ajuntament de Malgrat de Mar

Per tal d'impulsar el Reglament s'han definit diferents espais.

- **Nivell tècnic:** es crea un Grup Motor del cos tècnic municipal per tal d'articular la proposta inicial del document de treball que es trasllada la comissió d'estudi formada per tècnics i polítics. S'han tingut com a referents els Reglaments de Participació Ciutadana dels Ajuntaments d'Alcanar i Barcelona i el Reglament tipus promogut per la Diputació de Barcelona.
- **Nivell polític:** es programa 5 sessions de treball amb els diferents Grups Municipals per tal de treballar el document proposat pel nivell tècnic i validar, si s'escau, les propostes aportades per la ciutadania.
- **Nivell de ciutadania:** es programen 2 sessions, una informativa en la que es dona a conèixer als veïns i veïnes les característiques i objectius del Reglament. Durant el mes de setembre es programa també una sessió/ taller de sensibilització i pedagogia sobre la participació dels veïns i veïnes en els afers municipals.

Els objectius d'aquest reglament són:

- Establir un compromís públic de l'Ajuntament davant els vilatans i vilatanes sobre la voluntat d'aprofundiment i el foment de la participació democràtica en els assumptes públics de la vila.
- Vetllar per fer efectiu el dret de tots els vilatans i vilatanes a intervenir en la gestió dels assumptes públics, tot facilitant en cada ocasió a la ciutadania els mitjans més adients per a fer-ho.
- Desenvolupar mecanismes de participació en la definició dels projectes ciutadans i incrementar el nivell de participació de la ciutadania en la presa de decisions.
- Foment de la cultura participativa dins de l'Ajuntament, vetllant perquè les diferents àrees municipals incorporin pràctiques i metodologies participatives en la seva relació amb les entitats i la resta de la ciutadania.
- Reforçar el teixit associatiu. Ajudar i impulsar les associacions i entitats ciutadanes com instruments de participació i organització dels ciutadans/es tant a nivell territorial com sectorial. Promoure les seves activitats i fomentar la seva intervenció en la definició de les polítiques públiques.

El Reglament s'aprovà definitivament el 29-11-2019



Tota la informació d'aquest procés d'elaboració de la normativa de Participació Ciutadana la podeu trobar en aquest enllaç a la plataforma digital de participació de l'Ajuntament <https://decideix.ajmalgrat.cat/processes/decideix-ajmalgrat-rpc>

Plataforma web Malgrat decideix

Els canals de participació definits han de poder ser registrats, si així es considera en el moment de la seva utilització, en la plataforma digital. Aquesta compta amb les característiques següents:

- La transparència, que suposa que totes les dades relacionades amb aquests canals de participació han d'estar disponibles per baixar, analitzar i tractar, seguint els formats i estàndards de compartició més exigents (accessibilitat, multi format, etcètera), respectant la privacitat de les dades de les persones que hi intervenen.
- La traçabilitat, que consisteix en un seguiment complet, cap enrere (passat) i cap endavant (futur), de tot el que ha passat amb les propostes o aportacions fetes en qualsevol canal de participació.
- La integritat, que és l'autenticitat d'un contingut determinat, i la garantia que aquest no s'ha manipulat o modificat sense que aquesta modificació quedi clarament registrada i sigui visiblement verificable i contrastable, amb l'objecte d'evitar la manipulació de les propostes o els resultats dels processos o mecanismes de participació.
- La unicitat verificada segura, que significa que les persones usuàries han de ser verificades com a legítimes per a la utilització dels canals establerts, de manera que no puguin repetir la seva mateixa aportació més d'una vegada.
- Confidencialitat: s'ha de garantir la confidencialitat i la privacitat de les dades personals aportades per participar en qualsevol de les funcionalitats o possibilitats de participació que ofereixi la plataforma digital. No es poden cedir aquestes dades personals a tercers ni fer-ne un ús diferent a l'estrictament necessari per a la gestió del registre de persones usuàries o millores de la usabilitat de la plataforma. Sempre que la tecnologia de la plataforma ho permeti, les expressions de preferències polítiques en els processos de decisió han de romandre inaccessibles, fins i tot per a la persona responsable de l'administració de la plataforma o els servidors.
- Ha de poder oferir informació adaptada a totes les edats que inclogui lectura fàcil.

La plataforma s'ha posat en marxa pel procés de participació al pressupost 2019 i ha permès, per primera ocasió al municipi, el vot telemàtic.

A peu de carrer

Amb aquesta iniciativa, l'equip de govern vol afavorir el diàleg actiu amb els veïns, les entitats i les empreses dels diferents barris de Malgrat de Mar.

El govern municipal ha visitat el veïnat de Can Palomeres el dia 16 de març, la zona baixa de l'Avinguda Montserrat el dia 1 de juny, i les zones del centre del municipi i del Castell el 20 de juliol.

La relació de despeses de la Regidoria de Participació Ciutadana aquest 2019 ha estat la següent:

Concepte	Import
Contractació servei suport i assessorament dinamització procés pressupost participatiu 2018	13.612,50
8.000 Tríptics MALGRAT DECIDEIX A-4 a color	612,26
Disseny de la imatge de la plataforma de participació ciutadana "Malgrat Decideix"	363,00
Repartiment fulletó participació ciutadana	807,68
30 cartells reglament de participació ciutadana	37,51
Edició 30 Cartells participació ciutadana	37,51
Serveis d'instal·lació i adaptació plataforma Decidim	8.615,20
	24.085,66

1.4.2.1.6 Cens d'habitants

Durant el darrer any el moviment de la població ha estat el que es detalla:

	2019
Població a 01/01	18.642
Altes per naixement	134
Altes canvi de residència	1.210
Altes Omissió	100
Total altes	1.444
Baixes defunció	175
Baixes Canvi de residència	943
Baixes inscripció indegudes	79
Baixes caducitats estrangers (BN i BP)	45
Total Baixes	1.242
Canvis de domicilis	783
Canvis Territorials	42
Renovacions	125
Confirmacions	67
Canvi de dades personals	836
Total moviments que no alteren les altes ni les baixes	1.853
Població oficial a 01/01/2019	18.579
Població 01/01/2019	18.642
Població 31/12/2019	18.844

Taula 1.4.2.1.6 Cens d'habitants

De la informació anterior es fa constar que a la data d'autoria 02/03/2020, la població a 01/01/2019 és de **18642** habitants, la població a 01/01/2020 és de **18844** habitants, població real doncs la dinàmica del padró continu i la normativa vigent sobre el procediment d'obtenció de la proposta de xifres a 01 de gener de cada any, fa que hi hagi una diferència entre la població real a una data i la població oficial un cop aprovada pel govern. El procediment oficial d'obtenció de xifres ha d'iniciar-se abans del 10 d'abril de cada any.

A data d'auditoria 02/03/2020, la població a 01/01/2019 i la població a 01/01/2020 registra un ascens del **1,07%**, aquest valor continua amb tendència ascendent de l'exercici anterior, el que no vol dir que després de la feina que es realitzarà durant el 2020 per la proposta de xifres a 01/01/2020, pugui donar un valor negatiu.

En el exercici de 2019, els naixements han ascendit un **12,68%** respecte a l'any 2018 (117) i les defuncions han estat un **1,12%** inferiors a les del 2018 (177), produint-se, al contrari que al 2018 i trencant la tendència dels darrers anys, una diferència positiva registrada del moviment natural de la població. Al igual que les altes pures i les baixes per canvi de residència s'ha registrat un ascens. En resum i comparant les dades de totes les altes i les baixes generades a l'any 2019, ha estat un any positiu, amb un lleu augment d'altes (**1444**) sobre les baixes (**1242**) que representa un **13,98%** positiu. La constant depuració del padró municipal d'habitants continu, fa que per norma general es registrin més baixes que altes, tot i que no ha estat el cas en aquest 2019.



L'any 2019 s'han decretat **79** baixes per inscripcions indegudes, moltes corresponen expedient iniciats a l'any 2017 i 2018 d'estrangers que no estan obligats a renovar la seva inscripció padronal i el departament ha de comprovar la seva residència efectiva en el municipi dels habitants afectats, en el cas de no ser localitzats s'inicia la corresponent baixa d'ofici. Les caducitats d'inscripcions padronals d'estrangers no comunitaris, sense permís de residència permanent, que a la data proposada per renovar la seva inscripció no s'han presentat ha estat **45**. Cal fer esment que en aquestes dades han estat pràcticament idèntiques a les generades durant el 2018.

2.- Depuració del padró d'habitants:

Per tal de donar compliment a l'art 62 del Reglament de Població i Demarcació Territorial i per iniciativa pròpia del departament, periòdicament es revisen els habitants que per edat i nivell d'estudis que no s'ajusten o no poden ajustar-se a la realitat, a tal efecte es citen al departament per tal d'actualitzar el nivell d'estudis, si s'escau. Especialment la franja d'edats entre habitants de 16 a 17 anys.

Mensualment és gestiona a través dels fitxers d'intercanvi INE-Ajuntament, els duplicats amb altres municipis i les incidències resultants de la incorporació de les variacions residencials, aquestes incidències es porten de manera molt exhaustiva i el resultat es dona en la proposta de les xifres de població anuals, amb poca diferència, entre la població resultant a la base de l'INE i la població de l'Ajuntament. En el cas del 2019: **18646** va ser la població aprovada pel Ple Municipal en data 21/11/2019 i **18579** va ser la població oficial a 01/01/2019 aprovada per Reial Decret número 743/2019 i publicat al BOE en data 27/12/2019. El que dona una diferència d'un **0,35 %**.

En relació a les dades aprovades oficialment per l'INE a 01 de gener del 2019 hi ha hagut un augment d'un **0'75%** de població respecte a l'aprovada el 1 de gener de 2018 (18439).

Quadre resum:

	2018	2019	Variació	% Variació
a) Població aprovada pel Ple	18.492	18.646	154	0,8
b) Població aprovada per l'INE	18.439	18.579	140	0,8
(a-b)	53	67	14	20,9

3.- Nombre de Confirmacions de residència d'estrangers que no estan obligats a renovar la seva inscripció padronal, i nombre de renovacions d'estrangers sense permís de residència permanent.

A tots els expedients previs a l'inici d'una baixa d'ofici o per declarar caducitats d'inscripcions padronals, des del departament s'envia a l'habitant afectat o al seu legal representant una carta de preavís, per tal de renovar o confirmar la seva residència en el municipi signant presencialment en les dependències municipals. El resultat ha estat:

Nombre de confirmacions	67
Nombre de renovacions	125
TOTAL	192

4.- Nombre de modificacions de dades personals, canvis de domicili dins del municipi, els quals no impliquen en el nombre de les altes i baixes del total de la població.

Modificacions de canvis de domicili	783
Modificacions de canvis territorials	42
Modificacions de dades personals	836
TOTAL	1.661

5.- Baixes per inscripció indegudes.

Cal fer un incís particular en aquest tema. Durant aquest any 2019, a més d'iniciar les baixes per inscripció indegudes proposades mensualment per l'INE de ciutadans estrangers que no estan obligats a renovar la seva inscripció padronal, s'han afegit les baixes d'ofici de ciutadans que s'ha detectat que ja no resideixen al domicili on consten empadronats i les iniciades de part. Si s'inclouen les baixes iniciades de part, al final, durant el 2018 es van iniciar un total **438** d'expedients de baixa per inscripció indeguda i al 2019 han estat **348**.

Els passos per la tramitació d'un expedient de baixa per inscripció indeguda són:

1. Enviament notificació
2. Anunci al BOE i al taulell
3. Sol·licitud d'informe de la policia
4. Tramitació certificat consell d'empadronament.
5. Enviament escrit al consell d'Empadronament de l'INE amb la documentació generada.

Ens trobem que degut als retards de correus, la demora de la contesta del Consell d'Empadronament i que la tramitació d'aquests expedients s'han de fer ciutadà per ciutadà, de entre els del 2018 encara pendent i els creats durant el 2019 hi queden un total de 355 expedient iniciats que hauran de ser tramitades durant el 2020, i tenint en compte que aquests tipus de baixes van en augment any rere any, el volum de feina difícilment pot ser assumit pel departament.

Actualment, estem en estudi per trobar una manera d'escorçar terminis i d'incloure més d'un ciutadà per expedient (iniciar expedients per sèries).

6.- El servei de tramitació d'expedients de sol·licituds d'inscripcions d'Unions Civils es va suspendre per acord Plenari de l'Ajuntament de Malgrat de Mar, en data 03/03/2016, tot i això, durant el 2019 s'han realitzat els següents serveis:

Nombre de sol·licituds per anul·lar les inscripcions d'Unions Civils	3
Nombre de certificats negatius d'inscripcions d'Unions Civils	1
Nombre de certificats d'inscripcions d'Unions Civils	0

7.- Durant l'exercici de 2019 s'han generat uns documents emesos per l'Ajuntament a sol·licitud dels ciutadans, exposats al següent quadre:



Documents segellats (no cal signatura)	
Volants d'empadronaments català / castellà	2903 / 24
Volants de convivència català / castellà	1519 / 9
Documents segellats i signats (amb delegació de signatura)	
Certificats de convivència català / castellà	68 / 1
Certificats històrics de moviment català / castellà	893 / 22
Certificats de convivència històrics català / castellà	340 / 1
(*) Certificats històrics d'abans de l'01/05/1996	2
Certificats o volants enviats a administracions o particulars	24
Altres	3
Documents signats pels interessats	
Fulls Padronals (Altes residències i/o Canvis de domicilis)	1495
Fulls Padronal casos especials	22
Modificació Full Padronal (canvi de dades personals)	136
(**) Fe de vida	145
Comprovació residència estrangers / fills	51 / 14
Renovació Empadronament / fills	130 / 39
TOTAL DOCUMENTS DE PADRÓ GENERATS AL 2019	(***)7841
MITJA DIÀRIA DE CERTIFICATS GENERATS (241 dies laborables al 2019)	32,5

(*) Certificats que, al no estar informatitzada les dades, s'han de fer manualment i realitzar la recerca consultant els fulls padronals i llibres antics de Padró Municipal d'Habitants, el que pot representar una feixuga feina d'hores (la taxa per aquest document es de 31,85€).

(**) Document aportat per l'interessat que el departament d'Estadística s'encarrega de comprovar, omplir, signar i segellar. Aquesta feina ha estat possible comptabilitzar-la des que entra en funcionament l'OAC.

(***) Durant el 2019 s'han generat un total 7841 documents, o sigui 1879 document menys que durant el 2018 (9713) el que representa un percentatge d'un **19,27%** menys de documents generats durant el 2019. L'explicació s'ha de cercar fora de la tramitació interna de l'Ajuntament perquè durant el 2019 les baixes i altes generades han estat similar i fins i tot una mica superior a les del 2018. Una part de la notable davallada de la generació de document es pot explicar per l'opció de la sol·licitud de documents, directament pels interessats, a través de la carpeta ciutadana de la plana web de l'Ajuntament.

8.- Quadre resum dels documents generats a través de la carpeta ciutadana i de les consultes telemàtiques i presencialment gestionades a l'AOC:

Consultes	Número	Lloc
Consulta dades padró habitants	279	WEB
Informació i consultes del padró	1.000	AOC
Documents	Número	Total
Impressió volant empadronament	274	
Impressió històric moviments	116	521
Impressió volant convivència	131	

9.- Tramitació de certificats, volants, informes estadístics sol·licitats per interessats i vinculats a expedients al BPM:

Tipus de documents	Número
(*) Declaracions d'altres al Padró	41
(*) Declaracions de canvis de domicilis	15
Declaracions de canvis de dades personals	0
Declaracions de baixes voluntàries / d'ofici al Padró	19/6
Informes i estadístiques de població	5
Tramesa certificats d'empadronament i convivència a particular	11
Tramesa certificats d'empadronament i convivència a organismes	15
Tramesa certificat d'empadronament històric d'abans de 01/05/1996	2
Tramesa certificat o informe en casos especials	4
Informes per organismes oficials (INE,...) (B940)	0

(*) En aquests casos es tracta d'altres al padró i canvis de domicilis de ciutadans que no han aportat cap documentació de l'habitatge on resideixen, els coneguts com a "ocupes", que seguint les instruccions tècniques als Ajuntaments sobre la gestió del padró municipal (Resolució de 30 de gener de 2015), on a l'article 2.3 s'estableix que el gestor del padró, quan l'interessat no aporta cap títol de propietat, de contracte de lloguer o de rebut de companyia de subministrament, ha de comprovar que realment hi viuen al domicili a través d'un informe afirmatiu de la Policia Local per tal de poder inscriure'ls.

En relació a aquests casos durant l'any 2018 hi va haver un total de 23 tramitacions dividides en 14 altres i 9 canvis de domicili que en comparació a les 56 tramitacions del 2019 (41 altres i 15 canvi de domicilis) representa un notable augment del **243,47%** de casos. En resum durant

l'any 2019 s'han iniciat 36 expedients d'alta a habitatges sense presentar cap documentació, potser alguns sol·licitats durant el 2018, dels quals 22 ha estat donats d'alta, 4 han estat desestimats bé per què l'informe de la policia va ser negatiu, bé per què després de repetides trucades no es van presentar per finalitzar la tramitació o bé per què l'interessat va renunciar o va comunicar que ja no hi vivia. Dels 10 expedients restants la tramitació ha estat finalitzada a principis de l'any 2020.

La tramitació d'aquests expedients no son automàtiques i comporten un temps d'entre un mes i dos mesos i mig.

10.- Depuració del nucli de domicilis.

El departament té molta cura pel que fa la depuració del nucli de domicilis a l'hora de donar d'alta un domicili a un full padronal o a un canvi de domicili o bé a l'expedició de certificats, en el cas de que no s'ajusti a la realitat. Quan es detecta la duplicitat d'un codi de domicili es fusionen per què només quedi un. Amb l'ajuda del departament de Serveis informàtics, aquest exercici s'han realitzat d'aquestes actuacions un total de: **43**.

11.- Treballs realitzats per les Eleccions Municipals i al Parlament Europeu del 2019.

El 26 de maig de 2019 es van convocar les Eleccions Municipals i al Parlament Europeu i amb col·laboració del Coordinador Electoral de l'Ajuntament de Malgrat de Mar, des del departament d'Estadística, s'inicià les gestions necessàries per al correcte funcionament el dia de les votacions. Treball que ja es va iniciar durant l'any 2018 realitzant les següents gestions:

- Seleccionar i guardar la documentació rebuda de l'INE.
- Informar als electors que tenien dret, estrangers de la Unió Europea i estrangers de països amb acords per les eleccions municipals, durant el termini legal, per tal de manifestar la seva voluntat de vot.



- Creació d'expedient de reclamacions i gestionar les voluntats de vots dels que van presentar la documentació requerida i tenien dret.

En relació a la tramitació per les Eleccions esmentades durant aquest 2019, s'han realitzat les següents tasques:

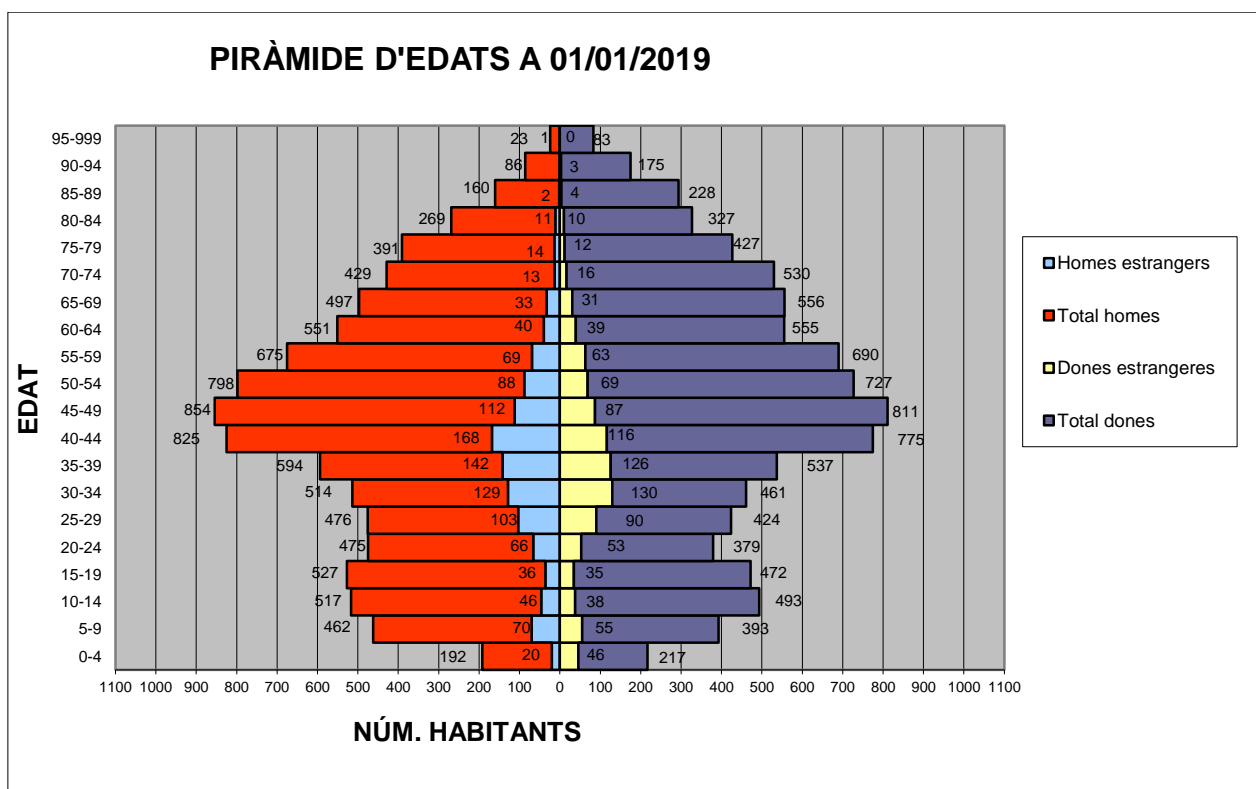
- Exposar les llistes de reclamacions estimades de l'electorat del CER/CERE i del CERA (enviades per l'INE).
- Exposar la llista provisional durant el termini establert a efectes d'examen i presentació de reclamacions per part dels ciutadans. Finalitzat el termini, enviar les reclamacions presentades, si n'hi han. Segons estadística de l'OAC durant el 2019 es van sol·licitar **37** reclamacions al cens.
- Atendre i informar al ciutadà, gestionant les possibles reclamacions, durant el termini d'exposició de les llistes
- Revisió per comprovar la coincidència entre les dades de l'INE i les de l'Ajuntament sobre el nombre d'electors per mesa electoral.
- Redacció i enviament de les autoritzacions per recollir a l'INE de les llistes definitives del Cens Electoral i l'apèndix del vot per correu.
- Exposar les llistes definitives del Cens Electoral al llocs adequats. Enviar a l'INE les reclamacions en període ordinari.

12.- Treballs realitzats per les Eleccions a les Corts Generals del 2019.

El 10 de novembre 2019 es van convocar les Eleccions a les corts Generals i amb col·laboració del Coordinador Electoral de l'Ajuntament de Malgrat de Mar, des del departament d'Estadística, es van realitzar les gestions necessàries per al correcte funcionament el dia de les votacions. En relació a la tramitació per les esmentades Eleccions es realitzà les següents tasques:

- Seleccionar i guardar la documentació rebuda de l'INE.
- Creació d'expedient de reclamacions i gestionar les voluntats de vots dels que van presentar la documentació requerida i tenien dret.
- Exposar les llistes de reclamacions estimades de l'electorat del CER/CERE i del CERA (enviades per l'INE).
- Exposar la llista provisional durant el termini establert a efectes d'examen i presentació de reclamacions per part dels ciutadans. Finalitzat el termini, enviar les reclamacions presentades, si n'hi han.
- Atendre i informar al ciutadà, gestionant les possibles reclamacions, durant el termini d'exposició de les llistes. Segons estadística de l'OAC durant el 2019 es van sol·licitar **37** reclamacions al cens.
- Revisió per comprovar la coincidència entre les dades de l'INE i les de l'Ajuntament sobre el nombre d'electors per mesa electoral.
- Redacció i enviament de les autoritzacions per recollir a l'INE de les llistes definitives del Cens Electoral i l'apèndix del vot per correu.
- Exposar les llistes definitives del Cens Electoral al llocs adequats. Enviar a l'INE les reclamacions en període ordinari.

13.- Piràmide de població: Breu anàlisi.



Cal fer esment que a l'hora de realitzar una primera lectura d'una piràmide de població s'ha de tenir en compte que es tracta d'una imatge "congelada" de quelcom que està en constant moviment. Dit això, el doble histograma que representa la població de Malgrat de Mar a 01/01/2019 té la forma típica de les societats occidentals o desenvolupades, amb la base més estreta que la central i el vèrtex relativament ample, degut a una natalitat i mortalitat baixa.

També compleix amb l'estructura típica d'aquestes piràmides constrictives o regressives on les barres masculines de les generacions inferiors són més llargues que les femenines i, a mesura que es va pujant cap el cim, a generacions superiors, s'observa que aquesta tendència s'inverteix. Els efectes del *baby-boom* dels seixantes i part dels setantes, s'evidencien a la part central. Remarcar que es tracta de la franja de població no dependents, en edat per treballar (entre 16 i 65 anys) i on se situa, per tant, la major part del fenomen de la immigració. Totes dos són les causes principals que explicarien el visible eixamplament de la part central.

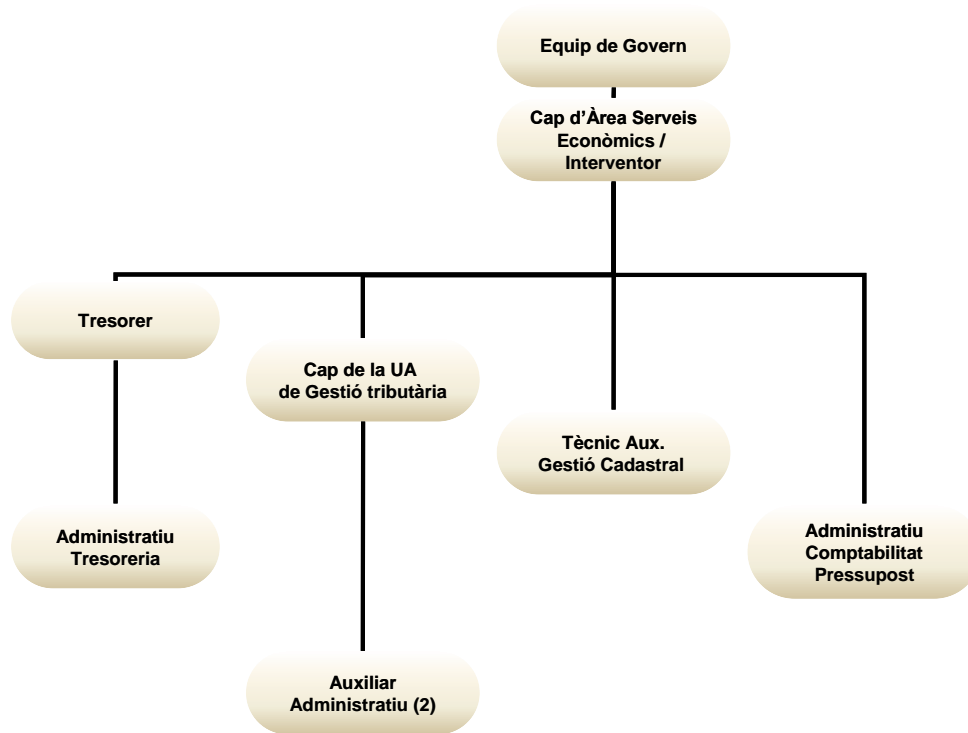
Per norma general es considera que una piràmide demogràfica pateix d' "envelliment de població" quan mostra els paràmetres de percentatges següents:

Cohorts / Edats	% Total Població
Entre 1 - 14 anys	<30%
75 anys o més	>6%

Analitzats el nombre d'habitants a Malgrat de Mar, per cohorts o grup d'edats exposats a la taula anterior, els percentatges del total de la població són del **12,20%** i **11,99%**, respectivament. En conclusió, el diagrama d'estructura per edats observat indica, clarament, un envelliment de la població malgratenca.



1.4.2.2 Serveis Econòmics



Organigrama 1.4.2.2.1 Serveis Econòmics

L'execució pressupostària dels Serveis Econòmics resumides a nivell de capítol ha estat:

Ingressos	Previsions totals	Compromisos pendents de realització	Drets reconeguts nets	Recaptació líquida
Impostos directes	8.828.000,00	-	9.384.167,39	8.767.523,89
Impostos indirectes	250.000,00	-	153.568,84	153.551,20
Taxes, preus públics i altres ingressos	918.950,00	-	962.363,85	839.657,41
Transferències corrents	3.731.125,00	21.863,00	3.776.128,28	3.776.128,28
Ingressos patrimonials	1.500,00	-	9,29	9,29
Alienació d'inversions reals	300,00	-	-	-
Actius financers	5.032.421,09	-	-	-
Passius financers	1.020.000,00	-	-	-
Serveis Econòmics	19.782.296,09	21.863,00	14.276.237,65	13.536.870,07

Taula 1.4.2.2.1 Ingressos Serveis Econòmics

Despeses	Crèdits totals consignats	Disposicions o compromisos	Obligacions reconegudes	Pagaments fets
Despeses de personal	419.600,00	415.044,09	415.044,09	407.846,11
Despeses corrents en béns i serveis	392.229,56	361.889,84	361.889,84	361.889,84
Despeses financeres	44.000,00	34.603,49	34.603,49	32.541,00
Passius financers	1.035.000,00	1.019.928,68	1.019.928,68	962.095,70
Serveis Econòmics	1.890.829,56	1.831.466,10	1.831.466,10	1.764.372,65

Taula 1.4.2.2 Despeses Serveis Econòmics

Les principals magnituds de l'àrea són les que es detallen a continuació:

Comptabilitat i pressupostos

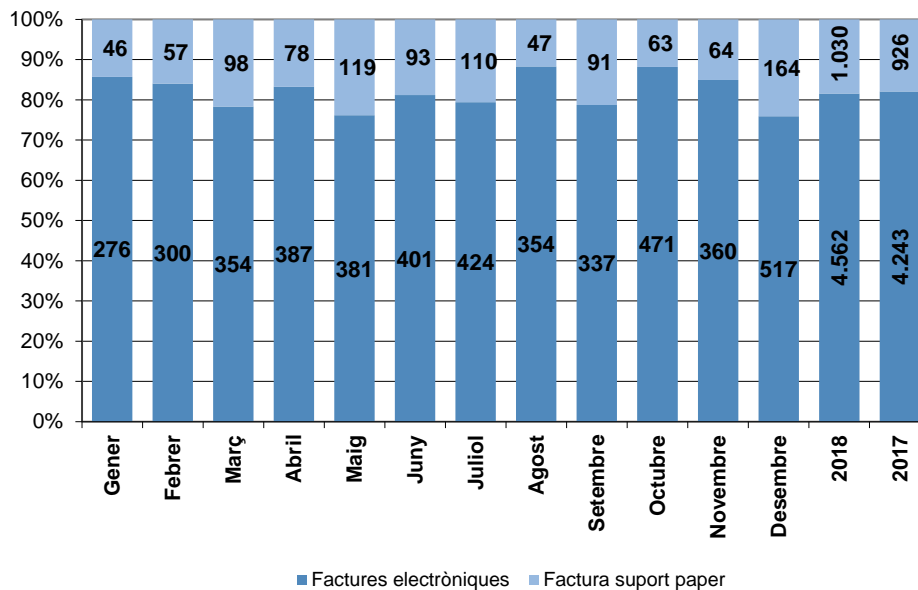
Les missions generals de l'àrea són:

- Coordinar i gestionar l'elaboració del Pressupost de despeses i ingressos de l'Ajuntament, així com el control de la seva execució.
- La fiscalització dels actes de l'Ajuntament tot vetllant per a que es compleixin les normes establertes en el marc de la comptabilitat pública.
- Efectuar els controls de legalitat, d'oportunitat econòmica i financer i en relació a la contractació d'obres, serveis, subministraments i adquisicions dictamina sobre els projectes de contractes i adquisicions de tota mena.
- Mitjançant la interrelació amb tots el departaments de l'Administració revisa els registres comptables d'ingressos i despeses, forma i redacta els pressupostos i el compte general i els sotmet al Ple.

· Procés d'implantació de la factura electrònica

En el cas de l'Ajuntament cal considerar que la implantació ha donat un resultat remarcable, atès que el 81,6% de les factures tractades durant l'exercici han estat presentades en format electrònic, en l'exercici 2018 representaven el 82,1% de les factures.

	Factures electròniques	Factura suport paper	Total	% factures electròniques	% factures paper
Gener	276	46	322	85,7%	14,3%
Febrer	300	57	357	84,0%	16,0%
Març	354	98	452	78,3%	21,7%
Abril	387	78	465	83,2%	16,8%
Maig	381	119	500	76,2%	23,8%
Juny	401	93	494	81,2%	18,8%
Juliol	424	110	534	79,4%	20,6%
Agost	354	47	401	88,3%	11,7%
Setembre	337	91	428	78,7%	21,3%
Octubre	471	63	534	88,2%	11,8%
Novembre	360	64	424	84,9%	15,1%
Desembre	517	164	681	75,9%	24,1%
2018	4.562	1.030	5.592	81,6%	18,4%
2017	4.243	926	5.169	82,1%	17,9%
Var. 18/17	7,5%	11,2%	8,2%	-0,6%	2,8%



Gràfic 1.4.2.2.1 Facturació electrònica/paper

Gestió tributària

És el servei administratiu de l'Ajuntament de Malgrat de Mar que té per finalitat dur a terme la gestió dels ingressos de dret públic de l'Ajuntament. En el servei de Gestió tributària es pot sol·licitar tot tipus d'informació o explicació, o comunicar qualsevol dada d'interès relativa a la gestió i càlcul dels diferents tributs municipals.

L'oficina compta amb un personal preparat adequadament en matèria de tributs locals i recaptació, el qual, junt amb l'equipament informàtic de què disposa l'Ajuntament, assegura que l'atenció als ciutadans en relació amb els tributs municipals i la seva recaptació sigui la més eficient possible.

· Funcions

Les principals funcions del departament són:

- El manteniment dels padrons dels tributs municipals.
- La pràctica de liquidacions per determinar els deutes per ingressos de dret públic (tributaris i no tributaris).
- L'expedició i notificació dels documents (rebuts i altres).
- La recaptació en període de pagament voluntari, de determinats tributs.
- La resolució de recursos administratius.
- La informació i l'assistència als contribuents i interessats.

Durant l'exercici el departament de gestió tributària ha realitzat les següents liquidacions:

Tribut	2018		2019		% variació			
	Liquidacions	Autoliquidacions	Liquidacions	Autoliquidacions	Liquidacions	Autoliquidacions		
Llicències urbanístiques	2	408	4	651	↑	100,0%	↑	59,6%
Taxa entrada de vehicles	65	24	25	29	↓	-61,5%	↑	20,8%
Taxa ocupació domini públic local	12	43	15	51	↑	25,0%	↑	18,6%
Multes	240	105	273	82	↑	13,8%	↓	-21,9%
Taxa expedició de documents	18	331	11	318	↓	-38,9%	↓	-3,9%
Taxa cementiri municipal	3	70	1	66	↓	-66,7%	↓	-5,7%
Taxa comunicació prèvia obertura	8	210	4	220	↓	-50,0%	↑	4,8%
Taxa per la prestació del servei de gestió dels residus municipals	132	1	193	-	↑	46,2%	↓	-100,0%
Impost sobre béns immobles	251	5	123	-	↓	-51,0%	↓	-100,0%
Taxa per la comprovació d'alarmes disparades	-	-	2	-				
Taxa per ocupació del vol de la via pública	60	-	4	-	↓	-93,3%		
Taxa vehicles lloguer i autotaxis	-	-	-	5				
Taxa per la utilització de les instal·lacions municipals	7	68	8	44	↑	14,3%	↓	-35,3%
Preu públic fotografies arxiu municipal	-	25	-	17			↓	-32,0%
Preu públic ràdio Malgrat	-	3	-	1			↓	-66,7%

Taula 1.4.2.2.4 Tributs

Gestió cadastral

El servei de gestió cadastral realitza les següents funcions:

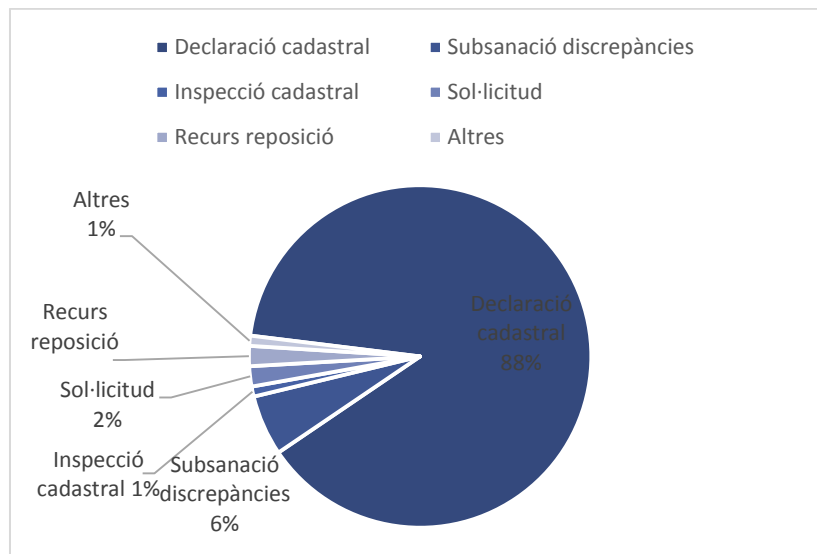
- Tramitació de tots els expedients de Gestió Cadastral en totes les seves fases, amb excepció de la valoració cadastral que es competència del Cadastre:
- Coordinar les dades gràfiques i alfanumèriques cadastrals de les finques amb el Departament de Sistema d'Informació Geogràfica de l'Ajuntament de Malgrat de Mar.
- Atenció telefònica i presencial al contribuent per tots els temes relacionats amb la gestió cadastral.
- Detecció, anàlisi i proposta de solució de les incidències a les dades cadastrals.
- Informar i col·laborar amb la resta d'àrees de l'Ajuntament de Malgrat de Mar.
- Coordinació dels treballs cadastrals amb el Registre de la Propietat mitjançant el fitxer GML.
- Durant l'exercici s'ha tramitat:

Expedients	2016	2017	2018	2019
Urbana	667	179	88	95
Rústica	15	19	10	10
Canvis de nom	776	823	633	565
Total	1.458	1.021	731	670

Taula 1.4.2.2.5 Expedients

Tipus de procediment	2016	2017	2018	2019
Declaració cadastral	54	81	82	93
Subsanació discrepàncies	30	20	8	6
Inspecció cadastral	3	-	-	1
Sol·licitud	2	4	1	2
Recurs reposició	8	15	7	2
Altres	565	60	-	1
Total	662	180	98	105

Taula 1.4.2.2.6 Tipus de procediment



Tipus d'alteracions de finques	2016	2017	2018	2019
Obres noves	281	10	13	11
Reformes	258	65	3	6
Enderrocs	3	2	2	2
Segregacions i agrupacions	4	2	12	9
Canvis d'usos	4	3	4	3
Plànol parcel·lari	25	18	-	-
Rectificacions adreces	5	2	1	1
Divisions horitzontals	1	7	7	5
Diferències BBDD: Ajuntament-Cadastre-AEAT	17	-	-	-
Altres	69	89	56	68
Total	667	198	98	105



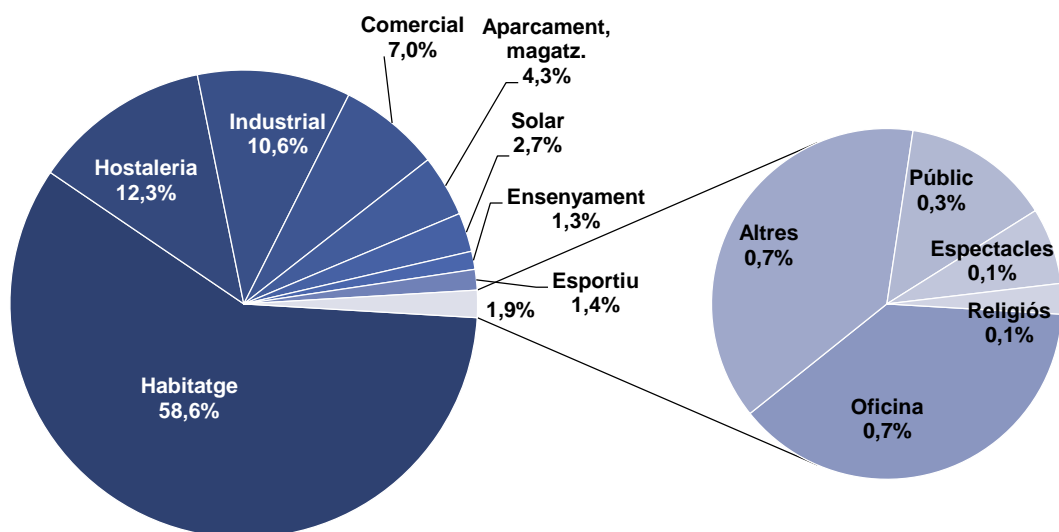
El territori es va modificant constantment: es creen noves finques, en desapareixen altres, es segreguen, s'agrupen, s'enderroquen construccions, se'n construeixen de noves, etc. Aquest fet provoca que el valor cadastral de les finques vagi modificant-se constantment.

A continuació apareixen les següents taules i gràfics en els quals es poden veure com han anat variant els valors cadastrals els darrers anys:

Dades de Béns Immobles de Naturalesa Urbana			
Any	Valor Cadastral (€)	Immobles	VC mig (€)
2016	845.760.098	15.658	54.014,57
2017	871.443.342	15.731	55.396,56
2018	892.561.251	15.783	56.552,07
2019	924.770.493	15.759	58.682,05

Dades de Béns Immobles de Naturalesa Urbana de l'exercici 2019				
Codi	Ús	Valor cadastral	Immobles	VC mig
V	Habitatge	539.816.598	9.619	56.119,83
G	Hostaleria	113.544.020	74	1.534.378,65
I	Industrial	97.690.934	624	156.555,98
C	Comercial	64.691.495	984	65.743,39
A	Aparcament, magatz.	39.256.716	4.024	9.755,65
M	Solar	24.827.700	441	56.298,64
E	Ensenyament	11.539.010	15	769.267,36
K	Esportiu	13.158.680	51	258.013,33
O	Oficina	6.619.745	47	140.845,64
Y	Altres	6.587.700	11	598.881,83
P	Públic	2.365.603	6	394.267,24
T	Espectacles	1.217.632	2	608.816,16
R	Religiós	485.525	4	121.381,27

Taula 1.4.2.2.9 Dades de Béns Immobles de Naturalesa Urbana exercici 2019





El resultat de la tramitació dels expedients esmentats ha estat el següent:

Exercici	Núm. liquidacions	Total liquidacions	Import mig liquidat
2016	232	94.743,22	408,38
2017	2.205	714.130,49	323,87
2018	883	326.234,74	369,46
2019	573	378.252,18	660,13

Taula 1.4.2.2.10 Liquidacions de l'IBI 2016-19

El nombre i import dels expedients tramitats referents a la bonificació de la quota íntegra de l'IBI pel fet de tenir la condició de família nombroses:

Exercici	Núm. expedients	Import
2016	106	16.894,96
2017	113	17.706,67
2018	120	18.546,60
2019	128	19.225,62

Taula 1.4.2.2.11 Expedients de bonificació família nombrosa de IBIU

Servei d'informació geogràfica

La memòria anual del Sistema d'Informació Geogràfica (SIG) de l'Ajuntament de Malgrat de Mar s'estructura a partir dels quatre àmbits d'organització del servei: **Producció, Difusió, Anàlisi i Gestió.**

- **Producció**

És l'àmbit que correspon al manteniment i a la captura de nova cartografia. En general, la producció està enfocada al tractament de la informació geogràfica de base.

El principal treball de Manteniment ha estat el manteniment del mapa del **Parcel·lari cadastral 1:1000** per mitjà d'expedients de Gestió Cadastral. La cartografia del parcel·lari cadastral consta actualment de **3797 finques urbanes i 939 finques rústiques/disseminats.**

Aquesta cartografia és vàlida i indispensable en procediments de valoració col·lectiva, plans d'inspecció i treballs d'actualització. La importància del manteniment del mapa del parcel·lari cadastral 1:1000 de 1992-2019 és clau per resoldre els següents aspectes de l'organització de l'Ajuntament:

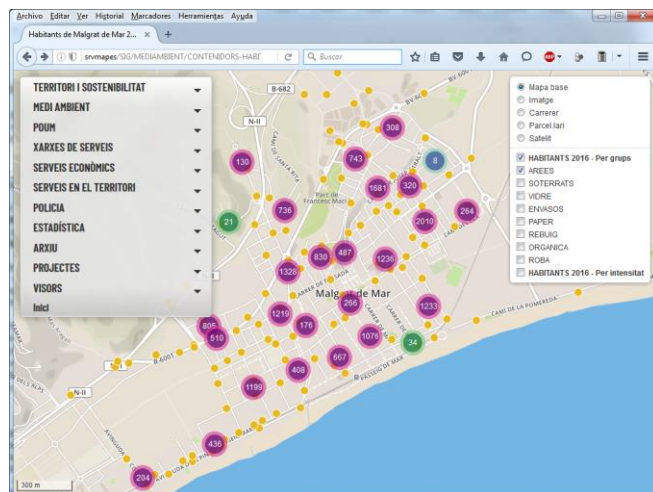
- Suport per informes urbanístics i d'inspecció d'obres.
- Reducció de les inconsistències de valoració i de caràcter econòmic.
- Depurar i subsanar discrepàncies gràfiques i alfanumèriques.
- Garantir la valoració coherent d'immobles.
- Ampliar el detall de les construccions.
- Obtenció de la certificació oficial de superfícies de sòl.

És l'àmbit que correspon a la distribució de la informació tant a nivell intern (àmbit corporatiu) com a nivell extern (web). Els treballs de difusió inclouen la distribució d'informació en diferents formats i suports: DWG, PDF i Mapes web per Internet. Els principals continguts de difusió són el mapa del **Parcel·lari cadastral** en format DWG i els mapes interactius del **Servei Web de Mapes** <http://estatics.ajmalgrat.es/>

Per la xarxa interna es disposa del **Visor Geogràfic Intranet** <http://srymapes/MAPES/TEMATICS/VISORGEO2>). Aquest Visor proporciona accés a la informació geogràfica de diverses àrees i departaments de l'ajuntament:

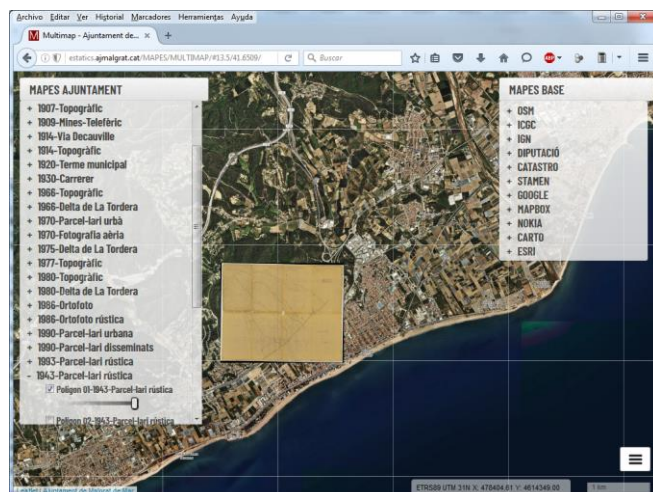
- TERRITORI I SOSTENIBILITAT
- MEDI AMBIENT

- POUM
- XARXES DE SERVEIS
- SERVEIS ECONÒMICS
- SERVEIS EN EL TERRITORI
- POLICIA
- ESTADÍSTICA
- ARXIU
- PROJECTES
- VISORS



Visor Geogràfic Intranet

Per altra banda, enguany s'ha posat en funcionament el servei del **Visor Multimapes Internet** (<http://estatics.ajmalgrat.cat/MAPES/MULTIMAP>) que permet accedir a un conjunt de mapes de base (carreres, ortofotos, topogràfics...), eines (consultar referències cadastrals, mesurar, imprimir,...) i mapes històrics digitalitzats i georeferenciats (153 en total).



• Anàlisi

És l'àmbit que correspon a l'estudi, preparació i tractament d'informació (geocodificació) de caire temàtic. Aquesta informació es facilita per altres unitats i àrees de l'Ajuntament, o per institucions i organitzacions externes.

El resultat dels treballs d'anàlisi amplia la informació de diversos serveis relacionats amb el territori, i és utilitzat pels tècnics de les diferents àrees de l'Ajuntament. L'anàlisi inclou els treballs d'estudi de



diverses variables i els treballs analítics que es realitzen sistemàticament (padrons, obres) i de forma puntual per cobrir una demanda concreta.

Enguany s'ha elaborat l'anàlisi corresponent a la **Delimitació de les franges perimetrals de prevenció d'incendis**, d'acord a la Llei 5 /2003, de 22 d'abril, de mesures de prevenció dels incendis forestals en les urbanitzacions, els nuclis de població, les edificacions i les instal·lacions situats en terrenys forestals, modificada per la Llei 2/2014, del 27 de gener, de mesures fiscals, administratives, financeres i del sector públic

Manteniment del parcel·lari cadastral

Produïda a escala 1:1000 a l'àmbit urbà i a 1:2000 per l'àmbit rústic, la base del parcel·lari cadastral municipal es manté sobre una base continua i es distribueix a la xarxa interna de l'Ajuntament en format DWG i a la web mitjançant la Sede Electrónica del Catastro (SEC)

Estadístiques de dibuix:

Ampliacions o reformes:	12
Obra nova:	9
Piscines:	1
Enderroc:	2
Parcel·lacions o convís d'ús:	14
Subsanació de discrepàncies:	10
Modificació gràfica:	3

Manteniment del carrer municipal (adreces municipals)

Manteniment continuat d'anotacions de carrers i números de policia:

Reajustament de les anotacions de carrers i números d'acord amb les alineacions de façana per taquimetria. Manteniment a partir de la incorporació d'obres noves o reformes en el cas de la numeració postal.

Captura i digitalització de vies urbanes, camins veïnals, llocs d'interès i números de portal amb el suport dels Expedients de Gestió Cadastral i les comunicacions de llicències d'obres de primera ocupació. Correcció de discrepàncies de carrers sense numeració i carrers amb números duplicats:

- Núm. carrers = 253 (Via urbana, Camí veïnal, Lloc d'interès)
- Núm. portals = 4816

Modificacions de domicilis segons la proposta d'acords i compromisos, sobre els treballs de manteniment del carrer municipal i la depuració del nucli de domicilis:

Distribució d'usos de temporada de les platges

Preparació del mapa del pla de distribució d'usos i serveis de temporada de les platges 2018 amb els nous criteris i instruccions per l'elaboració del pla proposats pel Departament de Territori i Sostenibilitat – Generalitat de Catalunya.

Llicències de primera ocupació

Captura i digitalització del codi de referència de Llicències de primera ocupació sobre el parcel·lari cadastral.

Expedients de Gestió Cadastral

Captura i digitalització del codi de referència d'Expedients de Gestió Cadastral sobre el parcel·lari cadastral amb geolocalització de la referència cadastral vinculada
Recaptació

L'Ajuntament de Malgrat de Mar té delegades diverses funcions en matèria de recaptació i inspecció a l'Organisme de Gestió Tributària de la Diputació de Barcelona (ORGT); en concret en l'exercici 2019, les delegacions són les que s'indiquen a continuació:

Línia d'aigua

Amidament amb GPS, captura i digitalització de coordenades de la línia d'aigua de les platges de Malgrat de Mar. Actualment es diposa de la serie de registres de la línia d'aigua de 1997 a 2019.

- **Difusió**

S'ha publicat 30 mapes nous al Visor Geogràfic de la xarxa interna de l'Ajuntament.

Distribució de la sèries de fotografies aèries:

El mes de desembre de 2016 es va procedir a realitzar un vol aeri per capturar imatge obliqües d'alta resolució del territori. El mateix mes de desembre es va procedir a publicar al portal web de l'Ajuntament el visor de les imatges georeferenciades.

Continguts Internet – Servei Municipal de Cartografia

Cartografia històrica:	91
Cartografia temàtica:	6
Cartografia d'altres territoris:	1
Fotografia aèria vertical:	40
Fotografia aèria obliqua:	32
TOTAL:	170

Continguts Intranet – Visor Geogràfic

Territori i Sostenibilitat:	11
Serveis Econòmics:	6
Medi Ambient:	2
Serveis Territori:	4
Estadística:	2
Policia Local:	2
Arxiu:	2
TOTAL:	29

Estadístiques de visites i usuaris

Visites/mes	322
Usuaris visors Internet i Intranet	2.156
Pàgines vistes	8.716



Recaptació

L'Ajuntament de Malgrat de Mar té delegades diverses funcions en matèria de recaptació i inspecció a l'Organisme de Gestió Tributària de la Diputació de Barcelona (ORGT); en concret en l'exercici 2019, les delegacions són les que s'indiquen a continuació:

Concepte	Gestió	Recaptació voluntària	Recaptació executiva	Liquidació	Inspecció
Impost sobre bens immobles urbans		✓	✓		
Impost sobre bens immobles rústics		✓	✓		
Impost sobre vehicles de tracció mecànica	✓	✓	✓	✓	
Impost increment valor dels terrenys de naturalesa urbana	✓	✓	✓	✓	✓
Impost sobre construccions, instal·lacions i obres			✓		
Impost sobre activitats econòmiques	✓	✓	✓	✓	✓
Taxa per la prestació del servei de gestió dels residus domèstics		✓	✓		
Taxa per la prestació del servei de gestió dels residus comercials		✓	✓		
Taxa per servei de clavegueram		✓	✓		
Taxa per manteniment de cementiri municipal		✓	✓		
Taxa per expedició de documents			✓		
Taxa per llicència d'autotaxis i vehicles de lloguer		✓	✓		
Taxa per llicències urbanístiques			✓		
Taxa per llicència d'obertura d'establiments			✓		
Taxa servei intervenció en les activitats i instal·lacions			✓		
Recàrrec d'extemporaneïtat	✓	✓	✓	✓	
Sancions tributàries	✓	✓	✓	✓	
Concessions administratives	✓	✓	✓	✓	
Taxa per entrada de vehicles-guals		✓	✓		
Taxa per ocupació de via pública		✓	✓		
Taxa mercat municipal		✓	✓		
Instal·lacions esportives	✓	✓	✓	✓	
Taxa per exhibició de rètols		✓	✓		
Taxa per aprofitaments especials	✓	✓	✓	✓	✓
Contribucions especials		✓	✓		
Sancions diverses		✓	✓		
Interessos de demora	✓	✓	✓	✓	
Alta de vehicles de tracció mecànica	✓	✓	✓	✓	
Altres ingressos no tributaris			✓		
Taxa revisió piscines ús públic		✓	✓		
Multes de trànsit		✓	✓		

Taula 1.4.2.2.14 Distribució de les funcions

La recaptació dels principals padrons de tributs durant els cinc darrers exercicis ha estat la següent:

Impost sobre béns immobles de naturalesa urbana												
Any	Càrrec net	Variació any n/any n-1	Número valors	Variació any n/any n-1	Voluntària	% voluntària	Executiva durant l'exercici	% executiva durant l'exercici	Pendent a 31/12	% pendent	% variació respecte exercici anterior	
2015	6.521.316,14	2,67%	15.762	0,11%	5.966.658,53	91,49%	171.918,21	2,64%	382.739,40	5,87%	3,52%	
2016	6.372.257,90	-2,29%	15.681	-0,51%	5.768.163,59	90,52%	236.453,42	3,71%	367.640,89	5,77%	-1,70%	
2017	6.290.478,77	-1,28%	15.716	0,22%	5.731.591,64	91,12%	240.794,18	3,83%	318.092,95	5,06%	-12,35%	
2018	6.457.878,16	2,66%	15.794	0,50%	5.937.158,18	91,94%	205.495,62	3,18%	315.224,36	4,88%	-3,47%	
2019	6.329.672,21	-1,99%	15.845	0,32%	5.838.736,18	92,24%	215.622,09	3,41%	275.313,94	4,35%	-10,89%	

Impost activitats econòmiques											
Any	Càrrec net	Variació any n/any n-1	Número valors	Variació any n/any n-1	Voluntària	% voluntària	Executiva durant l'exercici	% executiva durant l'exercici	Pendent a 31/12	% pendent	% variació respecte exercici anterior
2015	463.563,59	1,71%	135	1,50%	455.099,05	98,17%	3.542,49	0,76%	4.922,05	1,06%	-41,8%
2016	447.309,66	-3,51%	134	-0,74%	445.073,11	99,50%	357,85	0,08%	1.878,70	0,42%	-60,4%
2017	456.209,95	1,99%	138	2,99%	446.082,09	97,78%	5.246,41	1,15%	4.881,45	1,07%	154,8%
2018	352.276,93	-22,78%	148	7,25%	346.816,64	98,45%	140,91	0,04%	5.319,38	1,51%	41,1%
2019	501.675,33	42,41%	160	8,11%	487.377,58	97,15%	3.060,22	0,61%	11.237,53	2,24%	48%

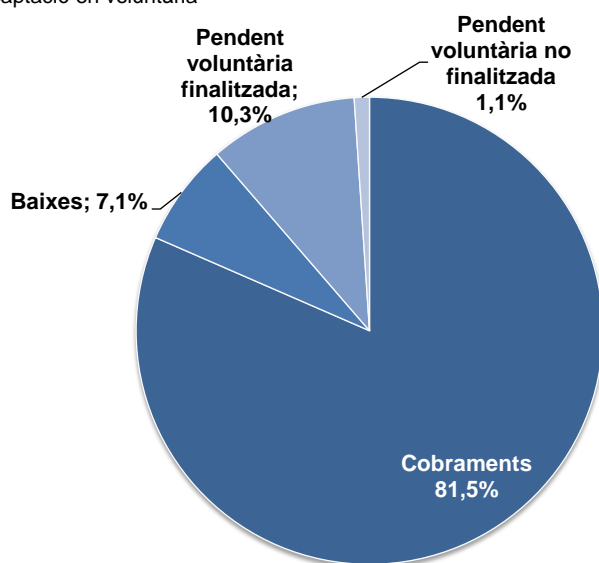
Impost sobre vehicles de tracció mecànica											
Any	Càrrec net	Variació any n/any n-1	Número valors	Variació any n/any n-1	Voluntària	% voluntària	Executiva durant l'exercici	% executiva durant l'exercici	Pendent a 31/12	% pendent	% variació respecte exercici anterior
2015	906.779,90	-2,46%	11.594	-0,83%	702.791,83	77,50%	102.493,21	11,30%	101.494,86	11,19%	4,9%
2016	899.448,16	-0,81%	11.725	1,13%	713.772,28	79,36%	80.011,52	8,90%	105.664,36	11,75%	5,0%
2017	836.358,53	-7,01%	11.085	-5,46%	678.377,31	81,11%	48.311,90	5,78%	109.669,32	13,11%	11,6%
2018	840.561,06	0,50%	11.351	2,40%	678.159,00	80,68%	51.013,18	6,07%	111.388,88	13,25%	1,1%
2019	829.068,22	-0,87%	11.434	3,15%	644.031,85	77,68%	68.868,12	8,31%	116.168,25	14,01%	6,9%

Taxes escombraries											
Any	Càrrec net	Variació any n/any n-1	Número valors	Variació any n/any n-1	Voluntària	% voluntària	Executiva durant l'exercici	% executiva durant l'exercici	Pendent a 31/12	% pendent	% variació respecte exercici anterior
2013	1.893.636,39	-1,17%	11.146	0,01%	1.670.946,85	88,24%	137.618,05	7,27%	85.071,49	4,49%	-6,3%
2014	1.905.093,94	0,61%	11.201	0,49%	1.668.793,26	87,60%	145.200,79	7,62%	91.099,89	4,78%	6,4%
2015	1.915.059,59	0,52%	11.190	-0,10%	1.706.603,65	89,11%	107.679,80	5,62%	100.776,14	5,26%	10,0%
2016	1.919.882,45	0,25%	11.644	4,06%	1.714.319,26	89,29%	88.200,35	4,59%	117.362,84	6,11%	16,2%
2018	1.955.929,87	1,97%	11.352	0,45%	1.722.806,19	88,08%	113.311,91	5,79%	119.811,77	6,13%	0,3%
2019	1.958.836,39	0,15%	11.364	0,11%	1.767.993,32	90,26%	81.955,21	4,18%	108.887,86	5,56%	-9,3%

Recaptació en voluntària

Descripció	Pendent a 01/01/19 (a)	Càrrecs en l'exercici (b)	Baixes (c)	Càrrec net (d) = (a+b-c)	Cobraments (e)	% Cobram.	Pendent de cobrament	
							Pendent voluntària finalitzada	Pendent voluntària no finalitzada
Rebutis	20.811,94	12.846.654,35	1.351.272,19	11.516.194,10	10.365.441,00	90,0%	1.141.251,14	9.501,96
Liquidacions	207.544,60	6.281.828,18	27.842,40	6.461.530,38	5.416.860,55	83,8%	850.866,65	193.803,18
TOTAL	228.356,54	19.128.482,53	1.379.114,59	17.977.724,48	15.782.301,55	87,8%	1.992.117,79	203.305,14

Taula 1.4.2.2.15 Recaptació en voluntària



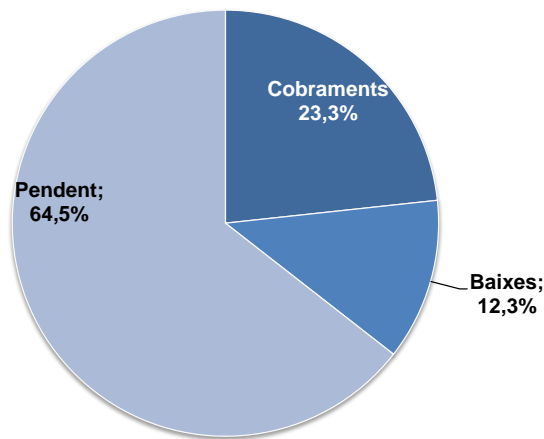
Gràfic 1.4.2.2.5 Recaptació en voluntària



Recaptació en executiva

Descripció	Pendent a 01/01/19 (a)	Càrrecs en l'exercici		Baixes (d)	Càrrec net (a+b+c-d) (e)	Cobraments (f)	% Cobram. f/(a+b+c)	Pendent en executiva
		Càrrecs en executiva (b)	Pendent voluntària finalitzada (c)					
Rebutos	1.951.574,97	5.286,71	1.141.251,14	277.925,30	2.820.187,52	959.359,85	31,0%	1.860.827,67
Certificacions	1.326.075,07	109.960,74	850.866,65	382.136,86	1.904.765,60	294.751,76	12,9%	1.610.013,84
TOTAL	3.277.650,04	115.247,45	1.992.117,79	660.062,16	4.724.953,12	1.254.111,61	23,3%	3.470.841,51

Taula 1.4.2.2.16 Recaptació en executiva



Gràfic 1.4.2.2.6 Recaptació en executiva

Gestió en voluntària

	IBI	IAE	IVTM	Plusvàlues	Altres	Total
Pendent exercici anterior	46.891,93	1.940,43	4.815,12	83.617,54	91.091,52	228.356,54
Càrrecs any	6.886.772,60	525.681,13	954.054,47	4.744.508,59	6.017.465,74	19.128.482,53
Baixes	157.710,27	3.102,28	10.312,88	15.609,27	1.192.379,89	1.379.114,59
Càrrec net	6.775.954,26	524.519,28	948.556,71	4.812.516,86	4.916.177,37	17.977.724,48
Cobraments	6.089.780,57	498.419,94	719.165,86	4.680.822,48	3.794.112,70	15.782.301,55
% cobrament vol.2019	89,9%	95,0%	75,8%	97,3%	77,2%	87,8%
% cobrament vol.2018	90,4%	97,7%	78,1%	90,6%	83,4%	88,1%
% variació respecte 2018	-0,5%	-2,7%	-3,0%	7,4%	-7,5%	-0,3%
Pendent voluntària finalitzada	613.183,40	16.303,73	228.311,73	55.526,35	1.078.792,58	1.992.117,79
Pendent voluntària no finalitzada	72.990,29	9.795,61	1.079,12	76.168,03	43.272,09	203.305,14
Rebutos/liquidacions	16.586	190	13.015	1.059	26.024	55.815
Domiciliats	11.760	99	5.438		17.621	34.918
% domiciliats 2019	70,9%	52,1%	41,8%		67,7%	62,6%
% domiciliats 2018	68,5%	59,5%	41,6%		70,8%	62,3%
% variació domiciliacions	3,5%	-12,4%	0,4%		-4,4%	0,4%

Taula 1.4.2.2.17 Gestió en voluntària

Gestió en executiva

	IBI	IAE	IVTM	Plusvàlues	Altres	Total
Pendent exercici anterior	1.224.096,12	30.775,42	357.258,14	442.746,94	1.222.773,42	3.277.650,04
Càrrecs any	1.012,60	-	927,67	2.331,46	110.975,72	115.247,45
Voluntària finalitzada	613.183,40	16.303,73	228.311,73	55.526,35	1.078.792,58	1.992.117,79
Baixes	162.507,89	1.529,74	72.755,47	141.788,03	281.481,06	660.062,19
Càrrec net	1.675.784,23	45.549,41	513.742,07	358.816,72	2.131.060,66	4.724.953,09
Cobraments	567.388,24	8.204,43	161.052,66	44.198,41	473.267,87	1.254.111,61
% cobrament 2019	33,9%	18,0%	31,3%	12,3%	22,2%	26,5%
% cobrament 2018	33,7%	27,3%	28,6%	10,5%	25,2%	27,5%
% variació respecte 2018	0,4%	-34,0%	9,8%	17,8%	-12,0%	-3,4%
Pendent	1.108.395,99	37.344,98	352.689,41	314.618,31	1.657.792,79	3.470.841,48
% pendent 2019	66,1%	82,0%	68,7%	87,7%	77,8%	73,5%
% pendent 2018	66,3%	72,7%	71,4%	89,5%	74,8%	72,5%
% variació respecte 2018	-0,2%	12,8%	-3,9%	-2,1%	4,1%	1,3%

Taula 1.4.2.2.18 Gestió en executiva

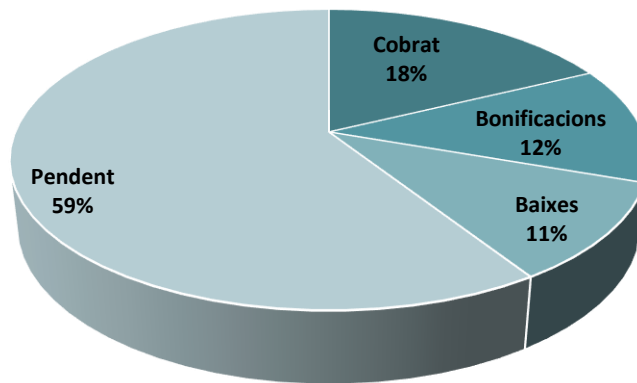
Gestió multes ORGT

Any càrrec	Càrrecs	Cobr. bon.	Import bon.	Cobr. nominal	Cobrat en executiva	Baixes	Pendent
2019	1.139.340,00	257.100,00	257.100,00	10.860,00	8.613,12	136.640,00	469.026,88
2018	362.033,12	15.810,00	15.810,00	5.177,61	53.543,93	16.308,56	255.383,02
2017	214.275,90	-	-	-	13.542,25	340,00	200.393,65
2016	184.221,12	-	-	-	8.570,78	1.920,00	173.730,34
2015	138.081,12	-	-	-	6.646,46	47.547,79	83.886,87
2014	78.531,44	-	-	-	4.370,70	21.237,01	52.923,73
2013	36.864,35	-	-	-	2.174,93	1.133,94	33.555,48
2012	18.833,67	-	-	-	1.597,19	1.664,66	15.571,82
2011	2.008,78	-	-	-	-	588,78	1.420,00
2010	2.487,75	-	-	-	-	2.267,00	220,75
2009	1.939,28	-	-	-	-	301,00	1.638,28
2008	602,00	-	-	-	-	-	602,00
	2.179.218,53	272.910,00	272.910,00	16.037,61	99.059,36	229.948,74	1.288.352,82

Taula 1.4.2.2.19 Gestió multes ORGT

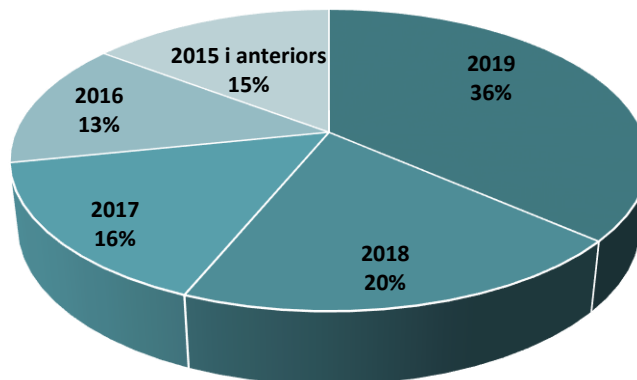
Distribució pendent multes

Gestió multes



Taula 1.4.2.2.21 Gestió total multes (percentatge)

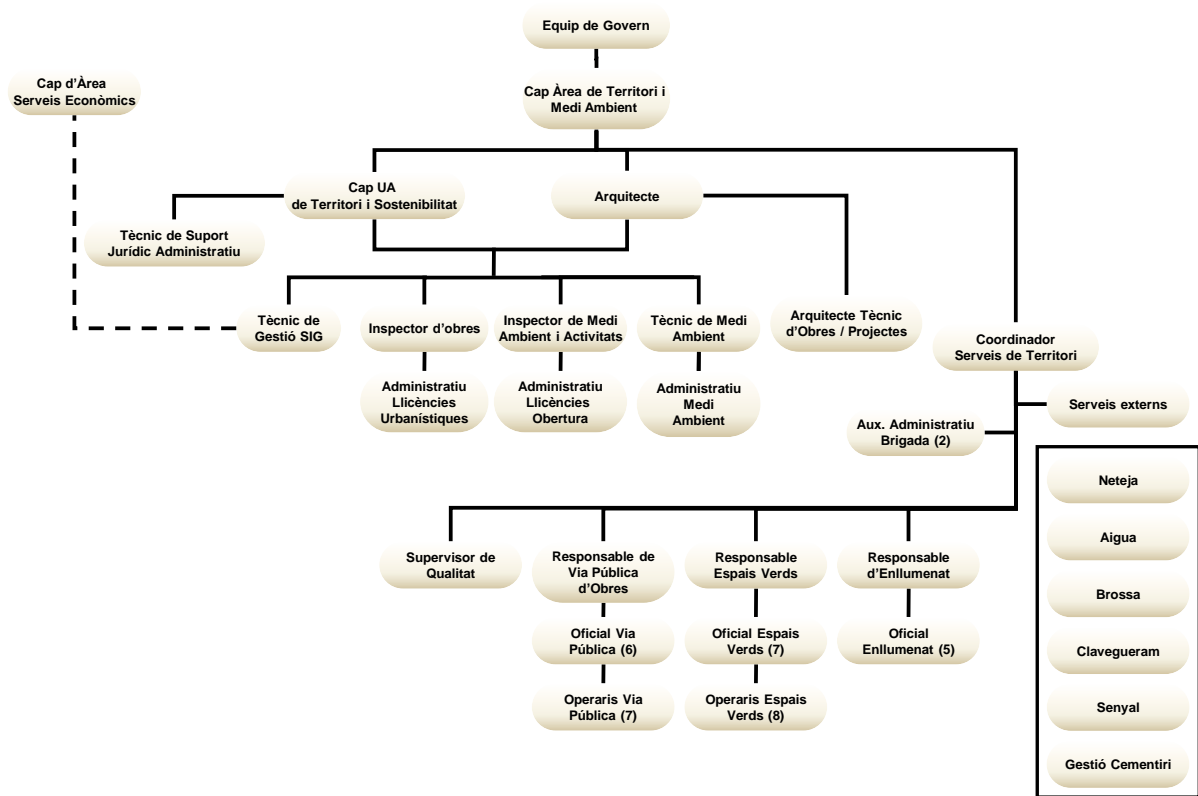
Pendent multes a 31/12



Taula 1.4.2.2.22. Distribució pendent multes per exercicis (percentatge)



1.4.2.3 Territori i Sostenibilitat



Organigrama 1.4.2.3.1 Àrea de Territori i Sostenibilitat

L'execució pressupostària resumida a nivell de capítol ha estat:

Ingressos	Previsions totals	Compromisos pendents de realització	Drets reconeguts nets	Recaptació líquida
Taxes, preus públics i altres ingressos	124.500,00	-	145.655,80	140.839,72
Transferències corrents	-	13.200,00	-	-
Transferències de capital	181.011,44	116.530,27	94.481,50	94.481,50
Política territorial	305.511,44	129.730,27	240.137,30	235.321,22

Taula 1.4.2.3.1 Ingressos Territori i Sostenibilitat

Despeses	Crèdits totals consignats	Disposicions o compromisos	Obligacions reconegudes	Pagaments fets
Despeses de personal	528.725,00	528.725,00	528.725,00	523.164,86
Despeses corrents en béns i serveis	67.799,61	48.556,97	48.556,97	48.556,97
Inversions reals	5.161.513,61	1.830.500,34	1.830.500,34	1.827.535,39
Política territorial	5.758.038,22	2.407.782,31	2.407.782,31	2.399.257,22

Taula 1.4.2.3.2 Despeses Territori i Sostenibilitat

1.4.2.3.1 Planejament i Gestió Urbanística

I.a) Planificació Sectorial:

Durant el 2019 no s'ha tramitat cap instrument d'aquest tipus.

I.b) Planificació Urbanística:

Aquest any ha continuat la tramitació de la "Modificació del POUM en l'àmbit de Can Palomeres, estudi ambiental estratègic i modificació del catàleg de béns protegits del POUM" i s'ha produït la declaració ambiental estratègica sobre l'estudi ambiental (20-7-2019) i també s'ha emès l'informe urbanístic i territorial per part de la CTUB. En l'actualitat s'està acabant de preparar el document per procedir a l'aprovació provisional.

El Ple de l'Ajuntament en sessió de 9-8-2019 va acordar iniciar l'expedient administratiu per catalogar la masia de la finca Bon Pastor com a bé cultural d'interès local.

El Ple de l'Ajuntament, el 15 de novembre de 2019, va aprovar definitivament el "Pla Especial de la parcel·la municipal d'equipaments del carrer Josep M^a Folch i Torres", promogut per aquest Ajuntament i redactat pels Serveis Tècnics Municipals, que incorpora les prescripcions de l'acord de la Comissió Territorial d'Urbanisme de Barcelona de 2-10-2019.

El Ple de l'Ajuntament en data 20-12-2019 va aprovar el "Text Refós de la Modificació dels articles 55 i 56 de la normativa del POUM i de la delimitació de les subzones de casc antic" per tal de donar compliment a l'acord de la CTUB de 8-11-2019, i que s'espera pugui entrar en vigor en el primer trimestre del proper any.

II. GESTIÓ URBANÍSTICA

Durant el 2019 no s'ha tramitat cap instrument d'aquest tipus.

III. PROJECTES I OBRES.

Els projectes redactats per tècnics municipals o externs, i aprovats durant l'any 2019 han estat:

- "Projecte de reparació de diverses patologies i millora de l'escola Mare de Deu de Montserrat" redactat per Reverendo Ginesta, Arquitectes Associats, amb un pressupost de 198.498 € pel que fa a la fase I i de 67.870 € per la fase II. Aprovat definitivament el 5-6-2019.
- "Projecte d'ordenació i rehabilitació del Passeig Marítim" redactat per Philae Enginyeria de Projectes, SL, amb un pressupost total (IVA inclòs) de 8.355.913,02 € i aprovat definitivament pel Ple en data 28-6-2019.
- "Memòria valorada dels treballs de substitució dels nínxols del cementiri, fase II" redactat pels Serveis Tècnics Municipals, amb un pressupost de 82.391 €, aprovada definitivament el 21-8-2019.
- "Projecte de construcció d'un espai destinat a esports i actes socioculturals diversos" redactat per Ingloba Group Asesores, SL, amb un pressupost de 799.993 €, aprovada definitivament el 28-8-2019.
- "Memòria valorada dels treballs de construcció d'una rotonda al Camí del Pla amb avinguda Del Carme i avda. Mediterrània" redactat pels Serveis Tècnics Municipals, amb un pressupost de 30.108 €, aprovada definitivament el 12-9-2019.



- "Memòria valorada dels treballs d'enderroc d'un edifici situat a la cantonada del Passatge Castell, núm. 19" redactat pels Serveis Tècnics Municipals, amb un pressupost de 29.812 €, aprovada definitivament el 15-11-2019.
- "Memòria valorada dels treballs d'arranjament de voreres" redactat pels Serveis Tècnics Municipals, amb un pressupost de 48.351 €, aprovada definitivament el 30-11-2019.
- "Memòria valorada dels treballs de remodelació de la Plaça de Ca l'Arnau" redactat pels Serveis Tècnics Municipals, amb un pressupost de 48.351 €, aprovada definitivament el 12-12-2019.
- "Memòria per l'adequació del local del c/ Indústria núm. 47 per a banc d'aliments" redactat pels Serveis Tècnics Municipals, amb un pressupost de 20.136,76 €, aprovada en data 2-10-2019.
- "Memòria valorada dels treballs de millores de la Plaça Catalunya" redactat pels Serveis Tècnics Municipals, amb un pressupost de 34.866 €, aprovada definitivament el 24-12-2019.
- "Memòria valorada dels treballs d'arranjament de solar per aparcament al costat de la pista polivalent" redactat pels Serveis Tècnics Municipals, amb un pressupost de 45.957 €, aprovada definitivament el 11-12-2019.

(*Tots els pressupostos indicats són amb l'IVA inclòs).

Les **obres públiques** iniciades o executades durant l'any 2019 han estat les següents:

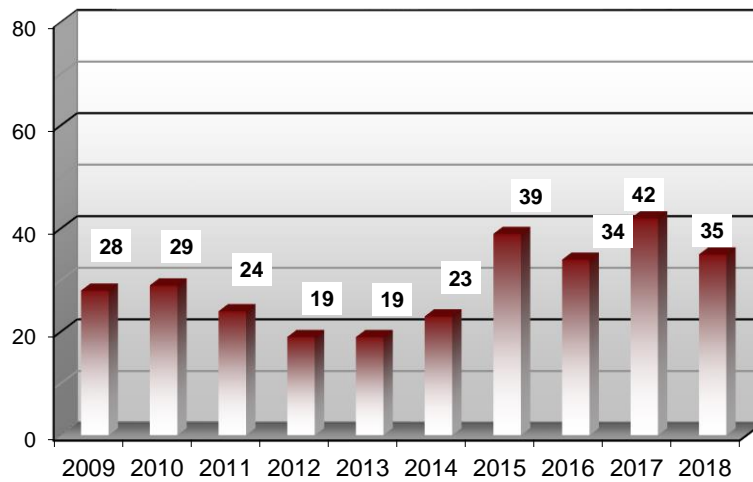
- Acabat de voreres a l'Av. Barcelona, entre el c/ Ausiàs March i l'Av. Colom i el tancat de les finques confrontants amb un pressupost 125.365,30 €.
- Treballs de manteniment i arranjament de l'equipament antiga oficina de turisme amb un pressupost d' 11.340,92 €
- Subministrament i instal·lació de línies de vida i punts d'ancoratge a la coberta de la llar d'infants amb un pressupost de 6.654,58 €.
- Millora de dos vials: Camí Nou-Passada i Avinguda Barcelona amb un pressupost de 13.142,32 €.
- Remodelació del trànsit a les escoles de Malgrat de Mar" amb un pressupost de 9.819,15 €.
- Arranjament de les parets laterals de fusta de la pista del pavelló Germans Margall amb un pressupost de 14.677,30 euros.
- Reparació de diverses patologies i millora del CEIP Mare de Deu del Montserrat i de reparació del a façana, 1ª Fase" amb un pressupost de 166.393,75 €.
- Arranjament de la instal·lació de la climatització a l'Àrea de Serveis a la Personals amb un pressupost de 8.498,85 €.
- Urbanització de l'avda. Mediterrània i connexió amb el c/ Sant Elm amb un pressupost d' 1.205.792,78 €.
- Reforma del 1r. Pis del Pavelló Poliesportiu de l'Av. Tarragona amb un pressupost de 8.584,70 €.
- Remodelació de la rotonda de l'avda. Mediterrània amb l'av. Carme i Camí del Pla amb un pressupost de 29.494,96 €.
- Adequació del local situat al c/ Indústria, núm. 47 amb un pressupost de 7.685,19 €.
- Construcció d'una pista d'espais polivalents amb un pressupost de 725.113,97 €.

(Dades de pressupost d'adjudicació amb IVA inclòs)

Obra privada:

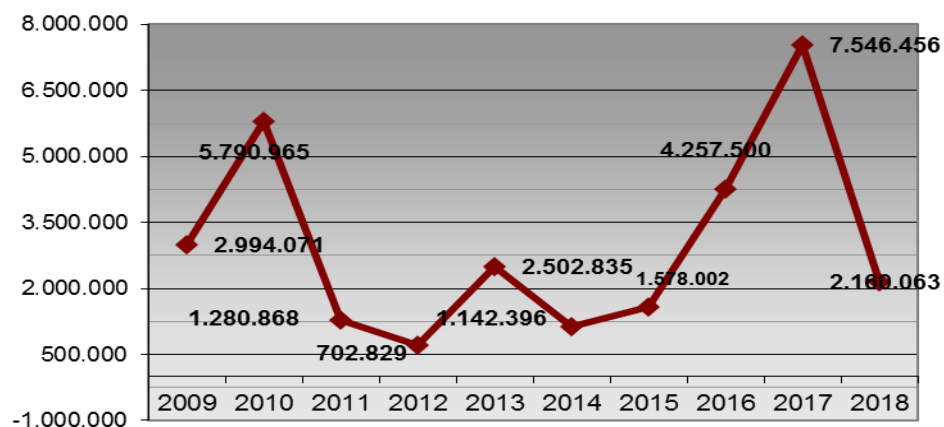
Respecte a l'obra privada, s'ha reduït lleugerament el nombre d'expedients d'obres majors (7) i també la inversió privada:

Obres Majors



ANY	Inversió privada
2009	2.994.071
2010	5.790.965
2011	1.280.868
2012	702.829
2013	2.502.835
2014	1.142.396
2015	1.578.002
2016	4.257.500
2017	7.546.456
2018	2.160.063

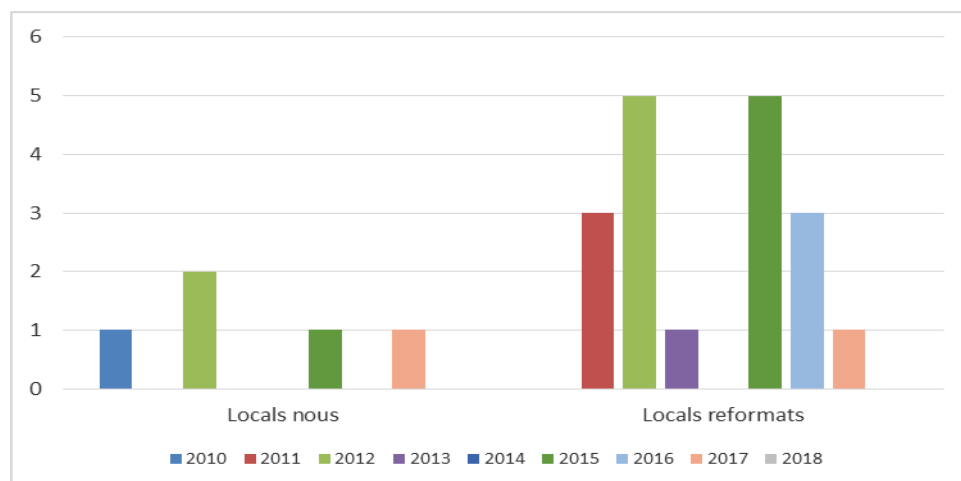
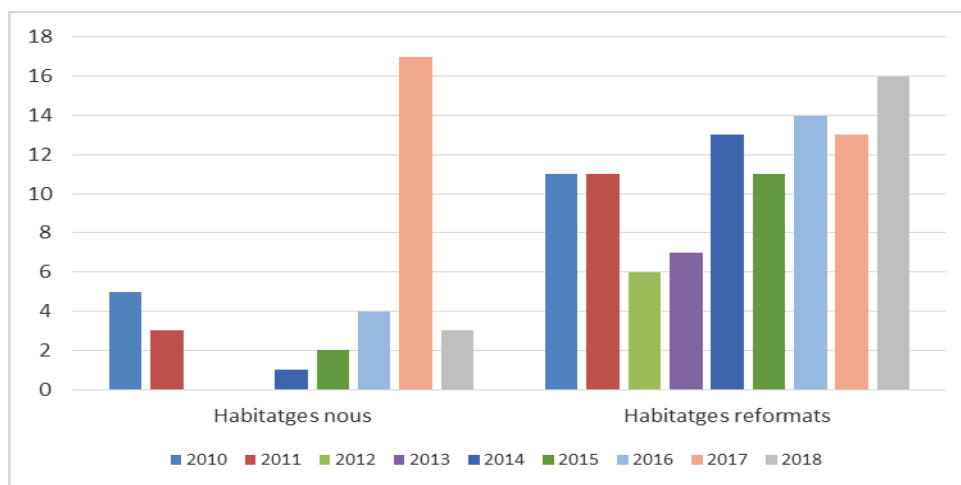
Inversió privada

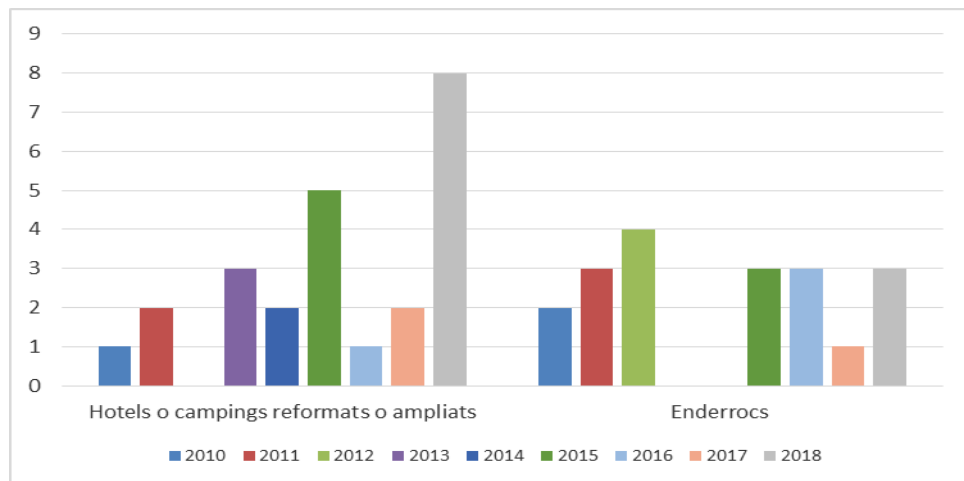
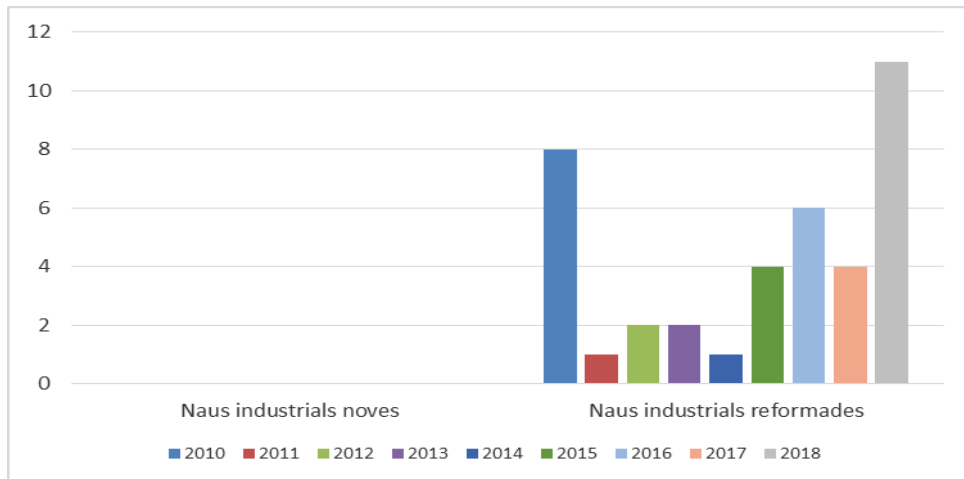




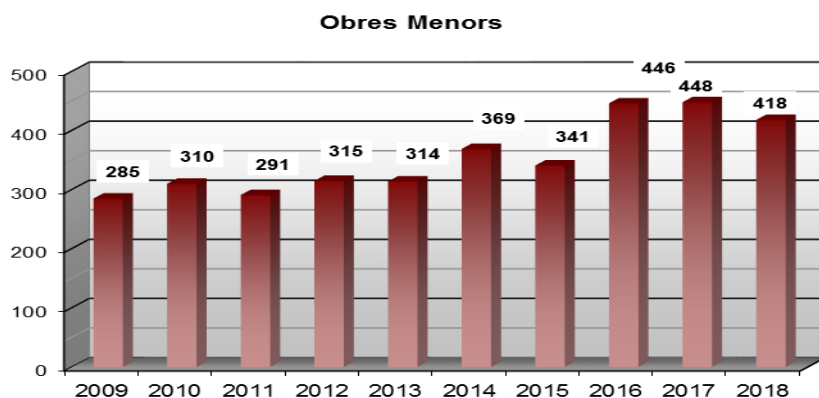
Si s'analitza l'objecte dels expedients d'obres majors es comprova que aquest any s'ha reduït el nombre d'expedients de construcció d'habitatges nous i s'ha incrementat el d'habitatges reformats.

	2015	2016	2017	2018
Habitatges nous	2	4	17	3
Habitatges reformats	11	14	13	16
Locals nous	1	0	1	0
Locals reformats	5	3	1	0
Naus industrials noves	0	0	0	0
Naus industrials reformades	4	6	4	11
Hotels o càmpings reformats o ampliat	5	1	2	8
Enderrocs	3	3	1	3





Pel que fa al nombre d'expedients d'obres menors aquest any s'han tramitat 418 expedients, el que suposa un nombre similar al de l'any passat. D'aquests expedients la majoria són comunicacions prèvies d'obres menors (352) i la resta llicència d'obres menors (66).



IV. Activitats:

Pel que fa les activitats innòcues hi ha hagut 78 expedients, 16 més que l'any anterior. En aquesta categoria s'inclouen les activitats subjectes a declaració responsable (40), les comunicacions prèvies d'activitats de baix risc (22), i les recreatives subjectes a comunicació (7).

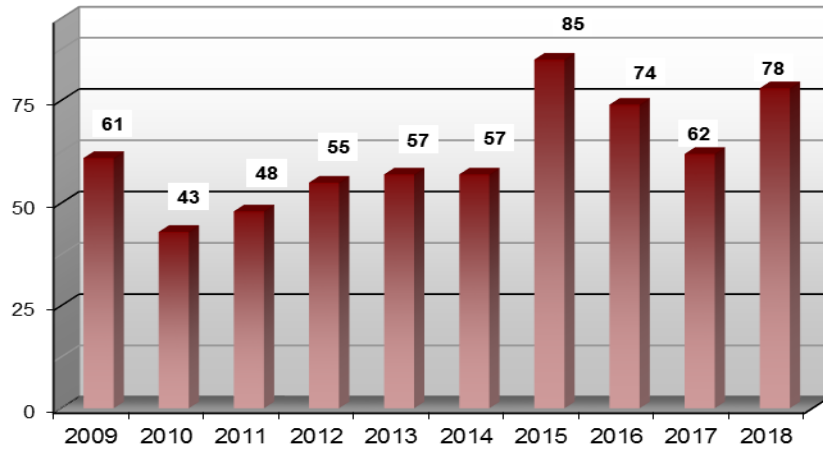
Activitats classificades: només hi ha hagut 10 expedients: 7 de l'annex III i 3 de l'annex II.

Baixes d'activitats: hi ha hagut 45 baixes.

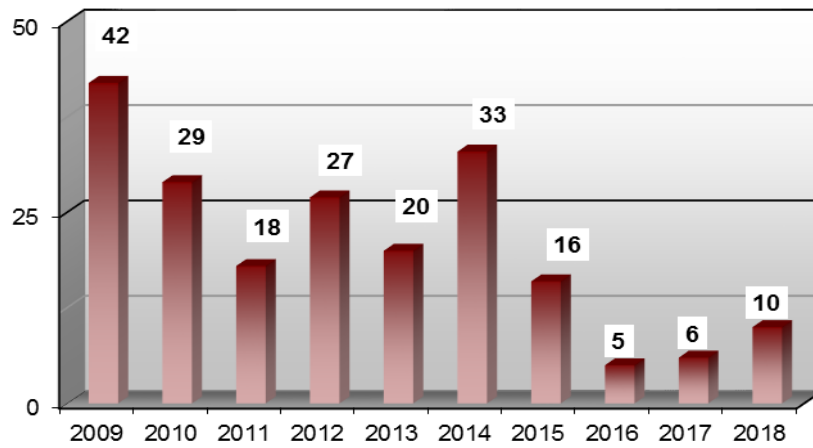


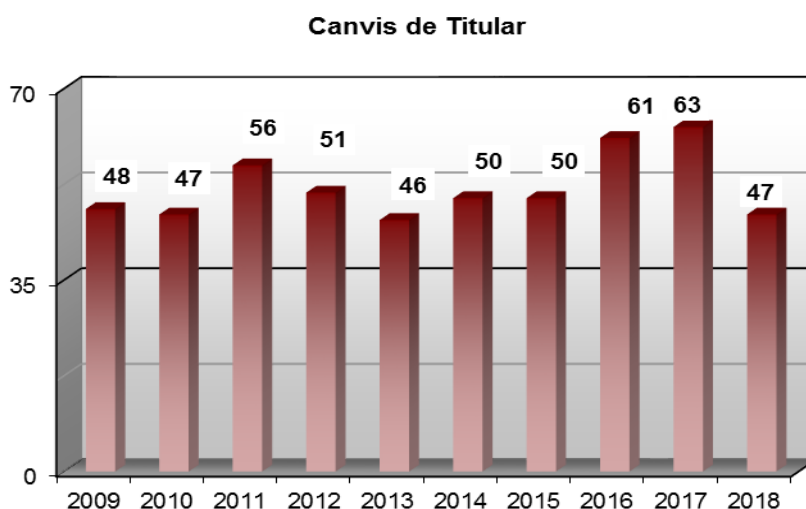
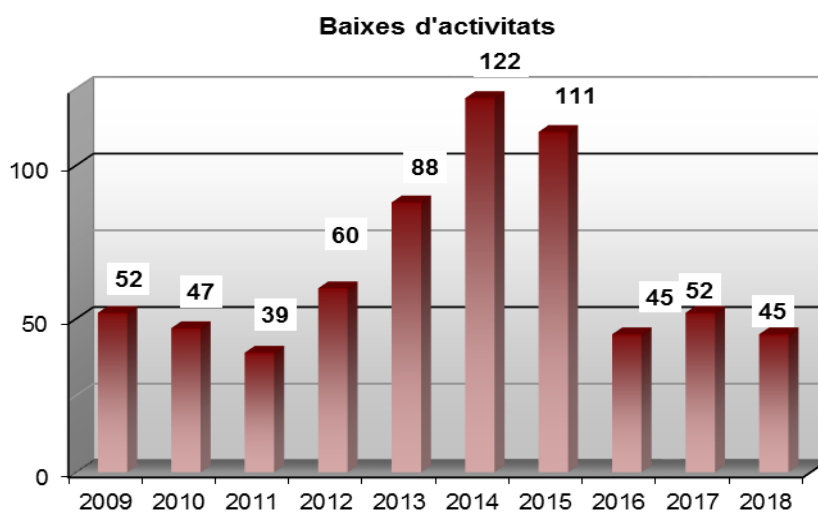
Canvis de titularitat: 47

Activitats Innòcues



Activitats Classificades





Resum de l'evolució dels expedients d'activitats:

	2016	2017	2018	2019
Innòcues de baix risc	83	78	71	62
Classificades	5	6	9	8
Baixes	45	52	67	43
Canvis de titularitat	61	63	47	54
Modificació activitat	2	12	9	6

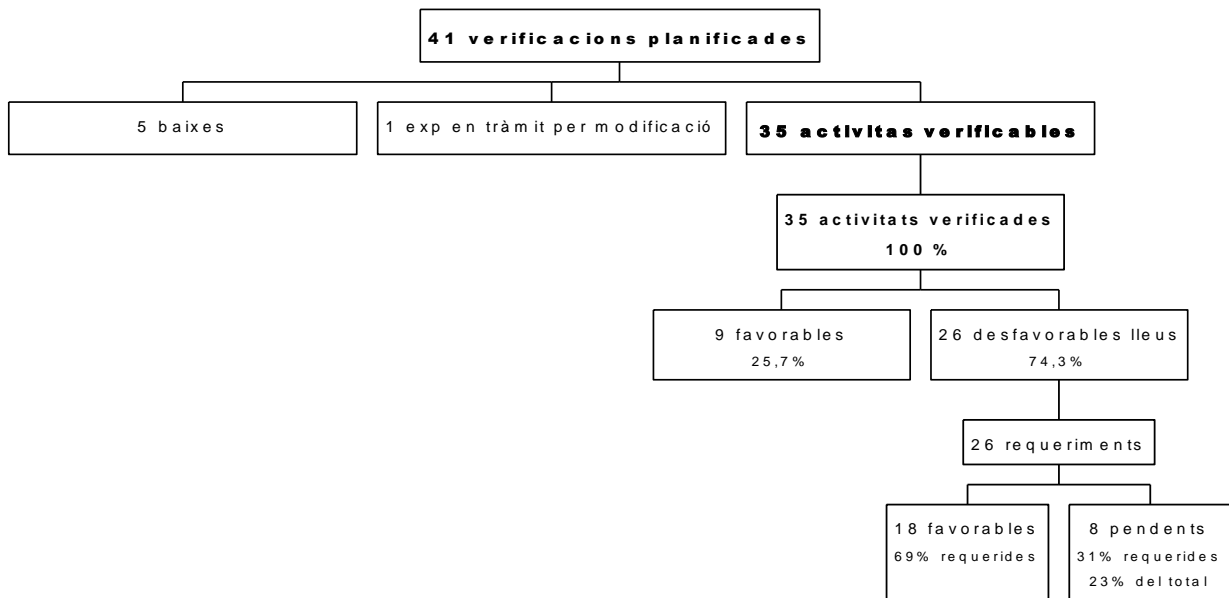
Aquest any s'ha efectuat la verificació de les activitats comunicades incloses en el "Programa 2019", i s'ha aprovat el "Programa del 2019". En la Memòria de les actuacions realitzades en el "Programa 2019" es conclou el següent:

- En 9 de les 35 inspeccions de verificació, gairebé un 25,7%, s'ha emès acta favorable després de la primera visita. En la resta de casos, un 74,3%, el resultat de la verificació ha estat desfavorable amb incidències lleus i ha comportat un requeriment d'esmena. Això representa una millora respecte l'anterior programa en el qual els percentatges van ser d'un 7% i 93% respectivament.



- Tot i fer un requeriment després de la primera inspecció de verificació, donant un mes per solucionar les incidències trobades, les persones interessades trigen més temps a donar resposta o no contesten. En un 69% dels casos s'ha pogut tancar l'expedient dins del 2019, tot i que la majoria trigen més d'un mes per solucionar les incidències (anterior programa un 52%). L'altre 31% continuen pendents (anterior programa un 48%).

Els 2 punts anteriors queden resumits en el següent esquema:

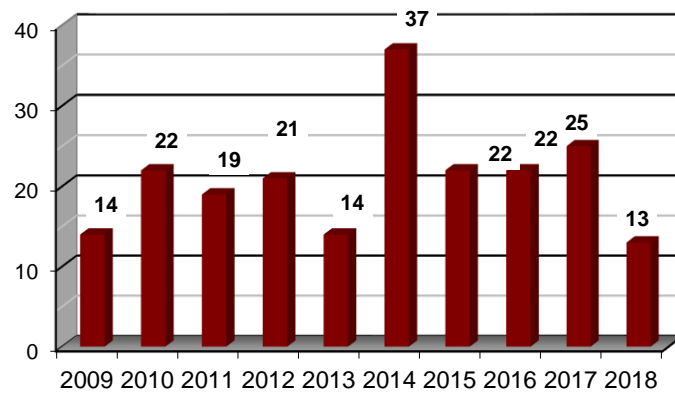


V. Inspecció municipal i activitat sancionadora

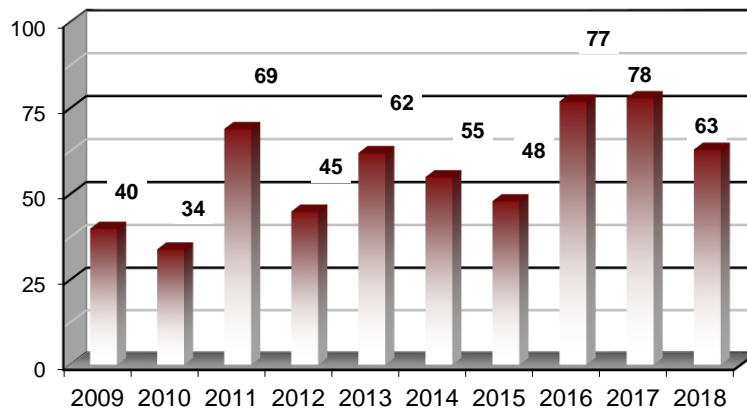
Pel que fa als serveis d'inspecció municipal que es desenvolupen des de l'Àrea de Territori i Sostenibilitat, i l'activitat administrativa sancionadora que se'n desprèn de la mateixa, així com de la tramitació de les actes que remet la Policia Local (145 aquest any, 55 menys que l'any passat), cal assenyalar les fites següents:

- En l'àmbit de la disciplina urbanística s'ha reduït el nombre d'expedients d'aquest tipus (13) incloent en aquesta categoria tant els expedients de suspensions d'obres, com restauració i sancionadors. Els expedients d'ordres d'execució pel restabliment de les condicions de seguretat, salubritat i ornat s'han reduït en 15.

Expedients sancionadors d'urbanisme 2009-2019



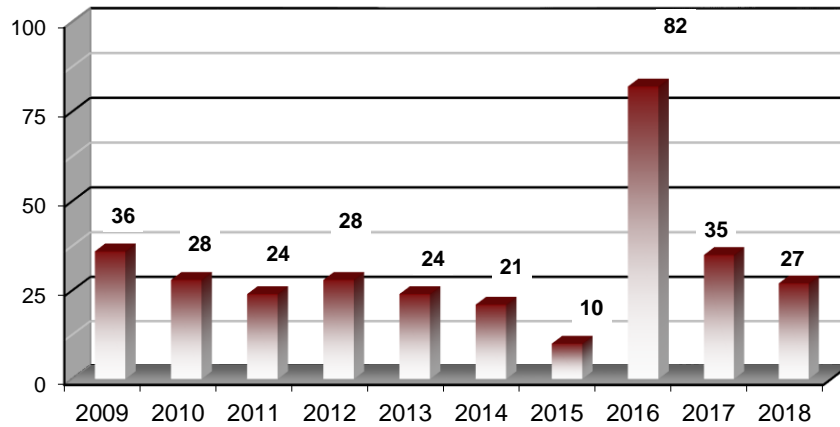
Expedients ordres d'execució 2009-2019



- b) Pel que fa als expedients sancionadors d'activitats (activitats sense llicència, incompliment de condicions de funcionament, d'horaris, etc) s'ha produït una lleugera disminució del nombre d'expedients respecte l'any passat (8 expedients menys).

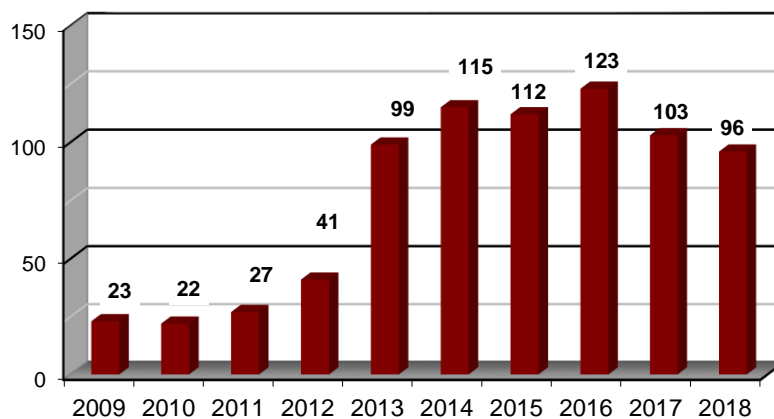


Expedients sancionadors d'activitats 2009-2019



- c) Pel que fa a l'activitat sancionadora en matèries de medi ambient (residus, tinença d'animals, sorolls, etc), cal dir que també s'ha reduït lleugerament el nombre d'expedients sancionadors en 7 expedients.

Expedients sancionadors de medi ambient 2009-2019



Durant l'any 2019, s'han interposat vuit recursos contenciós-administratius.

S'inclou un annex 3 amb el resum de la majoria dels expedients de l'Àrea. El número total d'expedients tramitats a l'àrea aquest any s'ha reduït en 209 expedients. Les dades d'aquest annex s'han obtingut del programa gestió d'expedients i bases de dades pròpies.

1.4.2.3.2 Serveis en el Territori

L'execució pressupostària resumida a nivell de capítols ha estat:

Ingressos	Previsions totals	Compromisos pendants de realització	Drets reconeguts nets	Recaptació líquida
Clavegueram	115.000,00	-	118.701,82	113.592,16
Conservació cementiri	49.000,00	-	50.155,82	47.727,99
Serveis funeraris	70.000,00	-	60.782,39	54.784,46
Espai varada	8.500,00	-	8.171,95	7.138,72
Comandaments a distància	1.000,00	-	-	-
Manteniment plaques fotovoltaïques	1.200,00	-	1.166,00	1.166,00
Taxes, preus públics i altres ingressos	244.700,00	-	238.977,98	224.409,33
Diputació : Subvencions platges	44.000,00	-	48.024,89	48.024,89
Transferències corrents	44.000,00	-	48.024,89	48.024,89
Concessió administrativa aprofit. platges	110.000,00	-	119.267,29	117.767,29
	110.000,00	-	119.267,29	117.767,29
Serveis en el Territori	398.700,00	-	406.270,16	390.201,51

Taula 1.4.3.3.2.1 Ingressos Serveis en el Territori

Despeses	Crèdits totals consignats	Disposicions o compromisos	Obligacions reconegudes	Pagaments fets
Despeses corrents en béns i serveis	126.703,01	117.987,33	117.987,33	117.987,33
Protecció civil	126.703,01	117.987,33	117.987,33	117.987,33
Despeses de personal	134.225,00	130.226,18	130.226,18	128.738,19
Despeses corrents en béns i serveis	53.494,62	47.466,90	47.466,90	45.749,93
Inversions reals	55.000,00	9.215,93	9.215,93	6.163,85
Administració general Serveis en el Territori	242.719,62	186.909,01	186.909,01	180.651,97
Despeses corrents en béns i serveis	100,00	-	-	-
Total 1510	100,00	-	-	-
Despeses de personal	421.475,00	421.786,72	421.786,72	408.214,61
Despeses corrents en béns i serveis	133.624,03	75.874,33	75.874,33	71.666,16
Inversions reals	138.161,10	43.204,55	43.204,55	43.204,55
Vies públiques	693.260,13	540.865,60	540.865,60	523.085,32
Despeses corrents en béns i serveis	34.781,52	29.871,50	29.871,50	27.399,01
Sanejament, abastament i distribució d'aigi	34.781,52	29.871,50	29.871,50	27.399,01
Despeses corrents en béns i serveis	832.606,85	723.326,27	723.326,27	655.050,88
Neteja viària.	832.606,85	723.326,27	723.326,27	655.050,88
Despeses corrents en béns i serveis	76.839,04	25.711,34	25.711,34	15.864,06
Cementiri i Serveis funeraris	76.839,04	25.711,34	25.711,34	15.864,06
Despeses de personal	250.375,00	249.617,70	249.617,70	241.777,35
Despeses corrents en béns i serveis	423.754,94	366.559,25	366.559,25	342.450,46
Inversions reals	100.000,00	99.825,34	99.825,34	-
Serveis enllumenat i instal·lacions	774.129,94	716.002,29	716.002,29	584.227,81
Despeses de personal	381.500,00	383.724,03	383.724,03	370.953,52
Despeses corrents en béns i serveis	227.612,34	214.286,55	214.286,55	186.262,50
Serveis espais verds	609.112,34	598.010,58	598.010,58	557.216,02
Despeses corrents en béns i serveis	165.555,76	129.323,28	129.323,28	128.970,58
protecció i millora medi ambient	165.555,76	129.323,28	129.323,28	128.970,58
Despeses corrents en béns i serveis	19.100,00	17.610,31	17.610,31	17.256,72
Manteniment i desenvolupament del transp	19.100,00	17.610,31	17.610,31	17.256,72
Inversions reals	83.000,00	-	-	-
Gestió del Patrimoni	83.000,00	-	-	-
Serveis en el Territori	3.657.908,21	3.085.617,51	3.085.617,51	2.807.709,70

Taula 1.4.3.3.2.2 Despeses Serveis en el Territori



Els serveis estant destinats al manteniment de les xarxes de desguàs i al servei a la via pública.

Servei de via pública i obres

- Manteniment de les vies públiques de la calçada, asfaltat i voreres, mobiliari urbà, de les instal·lacions esportives municipals i edificis de la corporació.
- Delimitació d'espais per a l'organització d'activitats festives, culturals i esportives.
- Manteniment de la xarxa d'aigües negres i pluvials.
- Treballs originats per l'actuació incorrecta de veïns, com poden ser la retirada de deixalles i una per les rieres, vores de camins i via pública, i dels mobles i trastos vells llençats on no pertoca.

Servei d'Enllumenat

Manteniment i gestió de les instal·lacions d'enllumenat públic, que són un total de 45 quilòmetres de la instal·lació de noves línies i de serveis per a actuacions puntuals com poden ser festes, concerts i obres.

Servei d'Espais Verds

Manteniment de tota la infraestructura urbana de parcs i jardins.
Disseny i elaboració de projectes d'enjardinament de places, rotondes o superfícies noves.

Durant l'exercici 2019 la distribució del treball de les brigades és la que es detalla a continuació:

Àrea	2017 (a)	% (a)	2018 (b)	% (b)	2019 (c)	% (c)	Variació 2019/2018
Acció Social i Ciutadania	99,75	0,3	164,00	0,4	328,00	0,8	↑ 100,00
Convivència, Seguretat Ciutadana i Mobilitat	1.867,50	4,7	1.782,00	4,7	910,00	2,3	↓ - 48,93
Cultura i Festes	1.723,00	4,4	2.678,00	7,0	2.581,00	6,6	↓ - 3,62
Educació	1.263,25	3,2	1.226,00	3,2	1.967,00	5,0	↑ 60,44
Esports	1.744,25	4,4	1.746,00	4,6	1.704,00	4,3	↓ - 2,41
Formació d'adults	299,00	0,8	54,00	0,1	53,00	0,1	↓ - 1,85
Igualtat				-	19,00	0,0	
Juventut	289,00	0,7	148,00	0,4	134,00	0,3	↓ - 9,46
Medi Ambient i Sostenibilitat	524,25	1,3	602,00	1,6	323,00	0,8	↓ - 46,35
Mercats	287,50	0,7	186,00	0,5	282,00	0,7	↑ 51,61
Obra Pública, Serveis i Platges	30.411,00	77,2	28.623,00	75,1	29.924,00	76,1	↑ 4,55
Participació ciutadana	135,50	0,3	67,00	0,2	116,00	0,3	↑ 73,13
Promoció econòmica	10,00	0,0	24,00	0,1	6,00	0,0	↓ - 75,00
Salut Comunitària	21,00	0,1	41,00	0,1	9,00	0,0	↓ - 78,05
Salut Pública	217,50	0,6	352,00	0,9	569,00	1,4	↑ 61,65
Servei d'Arxiu i Publicacions	79,00	0,2	114,00	0,3	69,00	0,2	↓ - 39,47
Turisme	404,00	1,0	207,00	0,5	245,00	0,6	↑ 18,36
Urbanisme	18,50	0,0	74,00	0,2	96,00	0,2	↑ 29,73
Total hores	39.394,00	100,0	38.088,00	100,0	39.335,00	100,0	3,27

Per a la classificació de les actuacions realitzades es fan servir els conceptes Col·laboracions activitats, Conservació i Manteniment i Milliores:

- Col·laboracions activitats. Són aquelles actuacions destinades a donar el suport logístic en festes i actuacions esporàdiques.
- Conservació i Manteniment. Són les accions que pretenen assegurar que el bé compleixi les funcions innates, garantir les bones condicions d'ús i perllongar la seva vida útil.
- Milliores. Aquest paràmetre recull les actuacions que es realitzen aprofitant els recursos i experiència dels propis equips per fer una nova instal·lació o equipament.

1.4.2.3.3 Medi Ambient

L'execució pressupostària resumida a nivell de capítols ha estat:

Ingressos	Previsions totals	Compromisos pendants de realització	Drets reconeguts nets	Recaptació líquida
Taxes, preus públics i altres ingressos	2.274.100,00	-	2.295.972,66	2.167.379,48
Transferències corrents	1.400,00	7.109,00	650,45	650,45
Ingressos patrimonials	14.800,00	-	11.231,00	11.231,00
Medi Ambient	2.290.300,00	7.109,00	2.307.854,11	2.179.260,93

Taula 17.2.1 Ingressos Medi Ambient

Despeses	Crèdits totals consignats	Disposicions o compromisos	Obligacions reconegudes	Pagaments fets
Despeses corrents en béns i serveis	1.904.334,93	1.776.291,43	1.776.291,43	1.702.917,45
Transferències corrents	7.481,78	4.372,59	4.372,59	4.372,59
Inversions reals	11.568,16	11.556,92	11.556,92	11.556,92
Medi Ambient	1.923.384,87	1.792.220,94	1.792.220,94	1.718.846,96

Taula 17.2.2 Despeses Medi Ambient

1.4.2.4 Àrea d'oficina d'habitatge i projectes urbans

L'execució pressupostària resumida a nivell de capítols ha estat:

Ingressos	Previsions totals	Compromisos pendants de realització	Drets reconeguts nets	Recaptació líquida
Taxes, preus públics i altres ingressos	65.000,00	-	81.411,00	59.995,72
Transferències corrents	100,00	5.000,00	-	-
Ingressos patrimonials	100,00	-	-	-
Alienació d'inversions reals	100,00	-	-	-
Transferències de capital	46.000,00	-	59.313,51	-
Habitatge	111.300,00	5.000,00	140.724,51	59.995,72

Taula 1.4.3.4.1 Ingressos Habitatge – Llei de barris

Despeses	Crèdits totals consignats	Disposicions o compromisos	Obligacions reconegudes	Pagaments fets
Despeses de personal	115.225,00	113.071,40	113.071,40	113.071,40
Despeses corrents en béns i serveis	50.655,00	31.231,56	31.231,56	31.231,56
Transferències corrents	12.000,00	7.656,56	7.656,56	6.421,04
Habitatge	177.880,00	151.959,52	151.959,52	150.724,00

Taula 1.4.2.4.2 Despeses Habitatge – Llei de barris

1.4.2.4.1 Oficina Local d'Habitatge

L'Oficina Local d'Habitatge es va posar en funcionament al març de 2008 amb l'objectiu d'esdevenir finestra única al municipi en tot allò relacionat amb l'habitatge. La necessitat de la seva creació la determina el Pla Local d'Habitatge (PLH), aprovat pel Ple en sessió ordinària celebrada el 15 de març de 2007.

Aquest pla estableix que l'Oficina Local d'Habitatge (OLH) ha de gestionar les actuacions que el consistori proposi i vetllar per l'acompliment dels objectius en matèria d'habitatge. L'objectiu comú de totes les activitats és lluitar contra l'exclusió residencial mitjançant l'assessorament a persones en situació de vulnerabilitat social i la tramitació dels corresponents ajuts

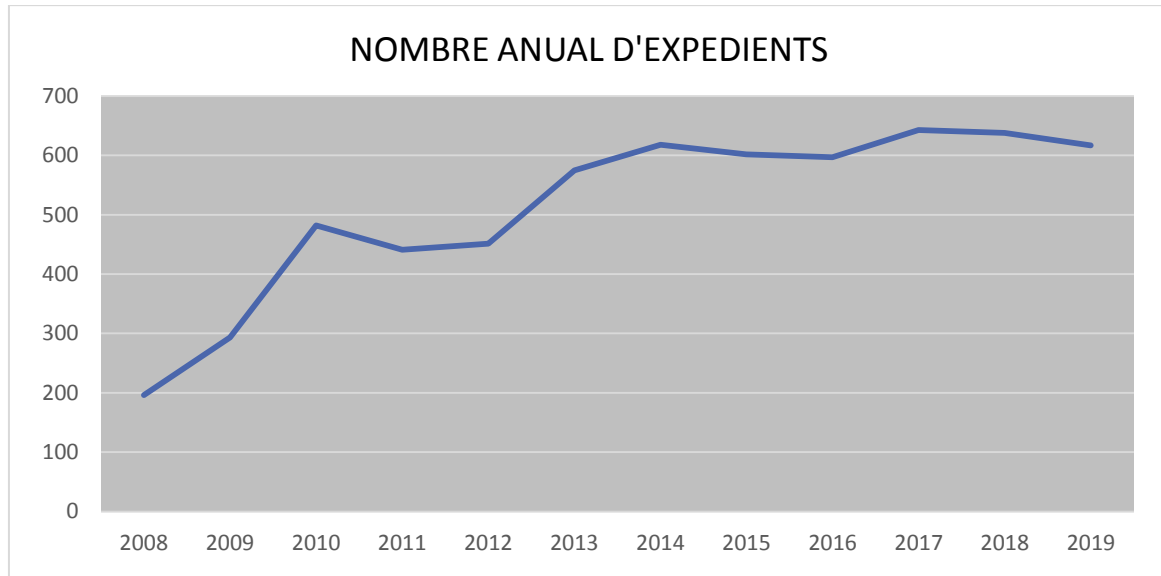
L'OLH té per objectiu, a més de fer complir el desplegament del PLH, posar en marxa i desenvolupar els serveis locals d'habitatge en la promoció a l'accés a l'habitatge assequible, en la potenciació de l'ocupació del parc vacant, en l'estímul i foment del mercat de lloguer a preus assequibles i en el foment de la rehabilitació



A causa del canvi en la situació socio-econòmica des de la redacció del PLH fins a l'obertura de l'OLH algunes de les previsions han estat reajustades i les actuacions ponderades. S'ha estimat més eficaç, per exemple, l'estímul de la borsa de lloguer social d'habitatges existents que no pas promoure noves edificacions.

Des del 2013 fins el 2018 s'ha sol·licitat a la Diputació de Barcelona suport per a la revisió del PLH, les peticions no han pogut ser ateses. Al 2019 es va sol·licitar la redacció d'un pla d'actuació municipal d'habitatge, que està en redacció

El nombre d'expedients tramitats per l'OLH mostra una tendència a l'augment des del 2008:



Gràfic 1.4.3.4.1.1 Nombre d'expedients

Les activitats dutes a terme per l'OLH es poden agrupar en la prestació dels següents serveis:

1. Informació i assessorament en tot allò relacionat amb l'habitatge
2. Tramitació d'ajuts al pagament del Lloguer
3. Gestió de Prestacions Econòmiques d'Urgència especial
4. Gestió de les inscripcions al registre únic de sol·licitants d'habitatge protegit
5. Gestió de la Xarxa per a la Mediació del Lloguer Social i ajuts relacionats
6. Tramitació d'ajuts a la rehabilitació d'habitatges
7. Tramitació de Cèdules d'Habitabilitat
8. Treball en xarxa
9. Mediació en temes d'habitatge (incorporat al 2018)

- **Ajuts al pagament del lloguer**

Els ajuts al pagament del lloguer són un instrument que permet millorar les garanties de permanència en l'habitatge a persones o famílies en situació de vulnerabilitat social i risc d'exclusió residencial.

Des de l'entrada en funcionament de l'Oficina Local d'Habitatge hem tramitat **3054 expedients de sol·licitud d'ajut al pagament del lloguer en diferents modalitats**.

Durant el 2019 el nombre d'ajuts tramitat ha estat de 264, el més alt des que es va iniciar el servei.

D'aquests, una part ha estat ajuts de la Generalitat de Catalunya, o de la Generalitat en conveni amb el Ministeri de Foment, a fons perdut, per les unitats de convivència que tinguin ingressos baixos i a qui el cost de l'habitatge els pot situar en risc d'exclusió social residencial. Algunes d'aquestes prestacions s'atorguen amb caràcter permanent i es mantenen sempre que les persones beneficiàries continuïn reunint els requisits, d'altres, la majoria, s'han de renovar anualment.

La resta ha estat prestacions per al pagament del lloguer, del Ministerio de Fomento, de 210 euros, adreçades a joves d'entre 22 i 30 anys que acreditin acomplir els requisits establerts. Actualment aquesta prestació ha estat extingida.

La tramitació d'aquests expedients implica un seguiment continuat perquè s'han d'actualitzar les dades que variïn en la unitat de convivència dels perceptors. Bàsicament la variació dels ingressos familiars per comprovar que l'usuari segueix complint els requisits establerts, els canvis de domicili, entre d'altres. Una bona part de les persones usuàries requereixen un seguiment i assessorament personalitzat per garantir que continuïn ponent-se beneficiar d'aquestes prestacions.

El fet de poder prestar els serveis d'habitatge amb proximitat fa que la ciutadania pugui accedir amb molta més facilitat a les diferents prestacions del Ministerio i de la Generalitat. De no tenir OLH els usuaris haurien de desplaçar-se al Consell Comarcal, els que reben ajuts al lloguer hi haurien d'anar un cop al mes.

La proximitat garanteix un millor accés als ajuts, durant el 2019, de mitjana, cada català va rebre, segons pressupost, 12,31 euros en concepte d'ajuts al lloguer, per contra, durant el mateix període, cada malgratenc va rebre 27,76 euros per ajuts al lloguer:

	Població 01.01.18	Import ajuts al lloguer	Import mitjà per habitant en ajuts al lloguer
Catalunya	7.543.825	92.900.000,00	12,31
Malgrat de Mar	18.439	511.867,12	27,76

Taula 1.4.3.4.1.1 Ajuts al lloguer Catalunya-Malgrat de Mar

- **Gestió de prestacions econòmiques d'especial urgència**

Són prestacions econòmiques d'especial urgència de la Generalitat de Catalunya, per afrontar situacions d'emergència en l'àmbit de l'habitatge. La finalitat de les prestacions és possibilitar la permanència en l'habitatge de persones i famílies, per prevenir l'exclusió social que pot suposar la pèrdua de l'habitatge que constitueix la residència habitual i permanent. La quantia màxima de la prestació a atorgar és de 3.000€.

Aquests ajuts van dirigits a persones físiques residents a Catalunya, amb uns ingressos de la unitat de convivència que no superin els límits establerts a les bases de la convocatòria i que es trobin en risc d'exclusió social residencial per deutes d'impagament de rendes de lloguer, quotes hipotecàries o persones que han perdut l'habitatge com a conseqüència d'un procés de desnonament o d'execució hipotecària.

Es podria considerar que les persones o famílies beneficiàries d'aquest ajut ja es troben en un risc sever d'exclusió residencial. És una de les darreres mesures, en quant a ajuts socials, que es pot sol·licitar abans de la pèrdua de l'habitatge.

Des del 2013 s'ha incorporat un ajut destinat al lloguer per a persones que hagin estat desnonades o hagin estat objecte d'una execució hipotecària o d'un expedient de dació del seu habitatge.

Durant el 2014 i 2015 es va incorporar una modalitat d'aquests ajuts, destinada a les persones aturades de llarga durada.

Es requereix el seguiment per part del personal de l'OLH. Del 2008 al 2014 el nombre de sol·licituds es va anar incrementant cada any, passant de 10 peticions al 2008 a 20 el 2013 i 60 peticions al 2014. Durant el 2015 el nombre de sol·licituds va disminuir fins a 25, 16 sol·licituds durant el 2016 i tant sols 15 durant el 2018.

El fet que augmenti el nombre d'ajuts al pagament gestionats i que disminueixi el nombre de prestacions d'especial urgència sembla indicar un cert retorn a una estabilització econòmica i també un bon resultat de les gestions de prevenció del risc d'exclusió residencial.

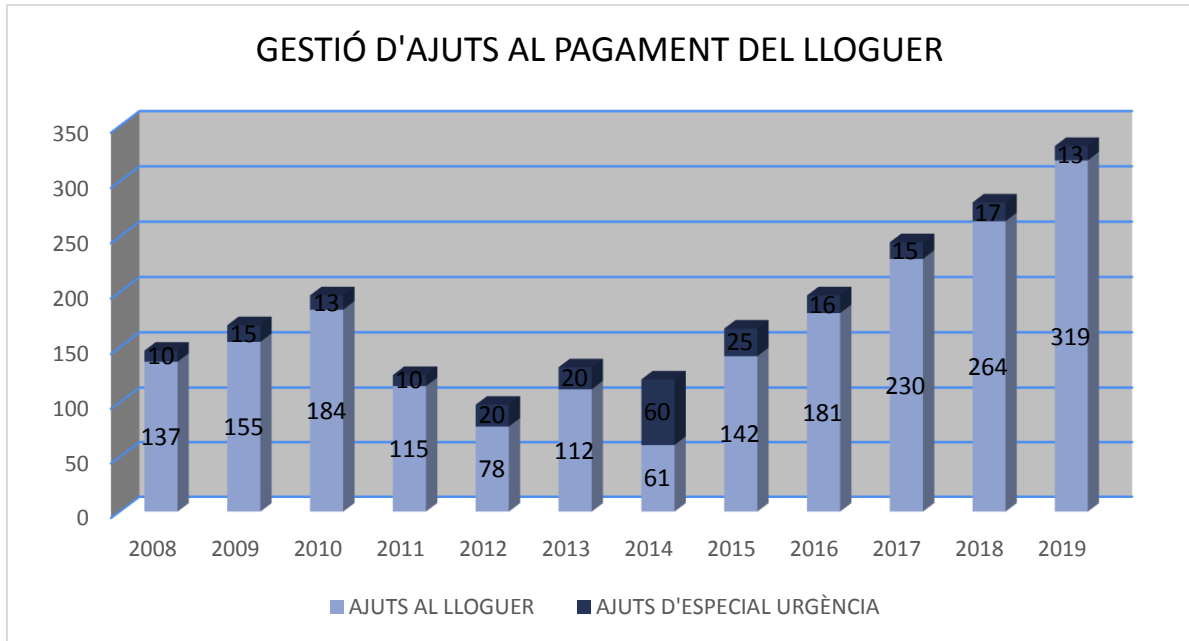
A finals de 2018, per indicació de la Regidoria, hem sol·licitat a la Generalitat un canvi en el model de gestió de l'expedient. Enlloc de registrar i enviar les sol·licituds en paper, s'introdueixin les dades de les sol·licituds i s'annexen còpies autèntiques dels documents digitals. Amb aquest canvi



s'aconsegueix reduir els terminis en què la Generalitat pot avaluar i resoldre l'expedient, a la vegada suposa un estalvi considerable no haver d'enviar els documents per correu postal.

Durant el 2019 hem tramitat 17 ajuts, una xifra lleugerament superior a la de l'any anterior.

Des de la posada en funcionament del servei **hem tramitat 221 expedients de prestació econòmica d'especial urgència**.



Gràfic 1.4.3.4.1.2 Gestió d'ajuts al pagament del lloguer

- **Gestió de les inscripcions al registre únic de sol·licitants d'habitatge protegit**

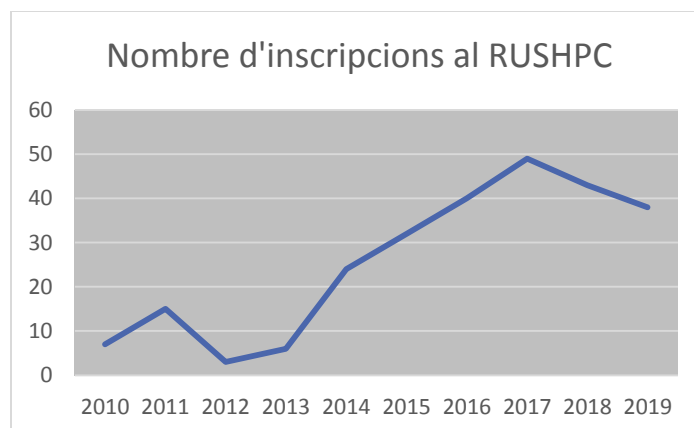
El registre de sol·licitants d'HPO de Catalunya va entrar en funcionament a l'Oficina d'Habitatge de l'Ajuntament el novembre de 2009. És un registre públic de la Generalitat de Catalunya on s'han d'inscriure les persones interessades en optar a un habitatge amb protecció oficial.

Una vegada inscrites, poden participar en els processos d'adjudicació aquells sol·licitants que compleixin els requisits exigits i hi estiguin inscrits abans de l'inici del procediment d'adjudicació.

Des del 2015 la inscripció en aquest registre és un requisit per tal de poder formar part de la Xarxa de Mediació pel Lloguer Social.

Durant el 2019, donada la dificultat per captar pisos que es constata des del servei de Borsa de Mediació, ha baixat lleugerament el nombre de sol·licituds d'inscripció.

Des de la posada en funcionament d'aquest registre **hem tramitat 219 inscripcions**.



Gràfic 1.4.3.4.1.3 Nombre d'inscripcions al RUSHPC

- **Gestió de la xarxa per a la mediació del lloguer social**

El registre de sol·licitants d'HPO de Catalunya va entrar en funcionament a l'Oficina d'Habitatge de l'Ajuntament el novembre de 2009. És un registre públic de la Generalitat de Catalunya on s'han d'inscriure les persones interessades en optar a un habitatge amb protecció oficial.

Una vegada inscrites, poden participar en els processos d'adjudicació aquells sol·licitants que compleixin els requisits exigits i hi estiguin inscrits abans de l'inici del procediment d'adjudicació.

Des del 2015 la inscripció en aquest registre és un requisit per tal de poder formar part de la Xarxa de Mediació pel Lloguer Social.

Durant el 2019, donada la dificultat per captar pisos que es constata des del servei de Borsa de Mediació, ha baixat lleugerament el nombre de sol·licituds d'inscripció.

Des de la posada en funcionament d'aquest registre **hem tramitat 219 inscripcions**.

Mentre la situació greu de crisi econòmica ha dificultat la realització d'actuacions que requereixen un finançament notable, com ara la construcció dels 46 habitatges que el consistori tenia previst, la mateixa crisi ha jugat a favor de l'estímul del mercat de lloguer.

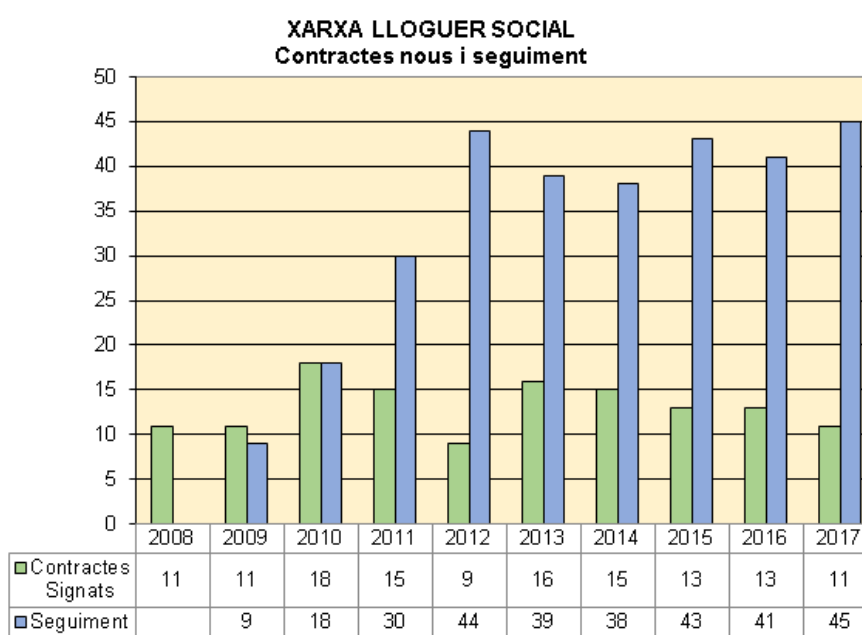
Són nombrosos els propietaris que s'han interessat en les garanties que se'ls ofereix per posar el seu pis a lloguer enloc de tenir-lo tancat, a més la majoria són conscients de la disminució del preu del lloguer i adapten les seves expectatives a les capacitats de les famílies que poden llogar els seus habitatges.

És així com, sense necessitat d'endeutament per fer front al finançament de nous edificis, el consistori **ha aconseguit mediar en la signatura de 132 contractes de lloguer social**, aprofitant habitatges existents sense ús.

Durant el 2019 el preu mitjà dels habitatges llogats a la Borsa ha estat de 439 eur, que representen 6,32 euros/m². Durant el 2016, el preu mitjà dels habitatges llogats a la Borsa va ser de 405 euros, representant 6,23 euros/m², per tant, es constata una tendència a l'alça del preu del lloguer, tot i que encara queda molt per sota del preu mitjà de lloguer de 2008 que va ser de 487 euros.

La captació de nous habitatges està perdent dinamisme, creiem que en part degut a la pròpia dinàmica del mercat de lloguer. Es constata que hi ha molt pocs pisos disponibles per llogar en relació a la demanda, i a més, els preus del mercat de lloguer lliure estan experimentant un ascens ràpid.

Amb tot, el nombre d'habitatges de la Borsa es manté estable. Els propietaris que tenen els seus pisos adscrits a la Borsa en molt poques ocasions decideixen prescindir dels serveis que aquesta li presta. Això es pot veure clarament en el següent gràfic que mostra els nous contractes però també els contractes vigents que gestiona la Borsa.



Gràfic 1.4.3.4.1.4 Xarxa lloguer social

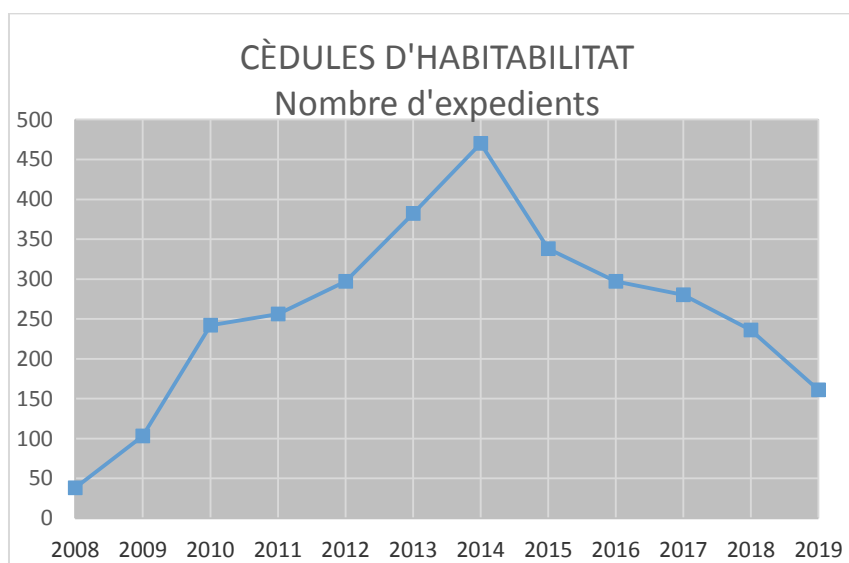
- **Tramitació d'ajuts a la rehabilitació d'habitatges**

Des de l'entrada en vigor del decret 55/2009 sobre condicions d'habitabilitat dels habitatges i la cèdula d'habitabilitat, la cèdula ha esdevingut imprescindible per formalitzar compra-vendes o contractes de lloguer, entre d'altres. Des de l'entrada en funcionament de l'Oficina Local d'Habitatge, s'han tramitat **2703 expedients**.

Durant el 2019 s'han tramitat 280 expedients, dels quals 28 han estat inspeccionats.

- **Cèdules d'habitabilitat**

Des de l'entrada en vigor del decret 55/2009 sobre condicions d'habitabilitat dels habitatges i la cèdula d'habitabilitat, la cèdula ha esdevingut imprescindible per formalitzar compra-vendes o contractes de lloguer, entre d'altres. Des de l'entrada en funcionament de l'Oficina Local d'Habitatge, s'han tramitat 2210 cèdules de segona ocupació i 213 de primera ocupació.



Gràfic 1.4.3.4.1.5 Cèdules d'habitabilitat

- **Treball en xarxa**

A més dels convenis renovats anualment amb la Generalitat de Catalunya i la Diputació de Barcelona, al 2013 l'ajuntament s'ha adherit al *Convenio para la creación de un fondo social de viviendas*, per part dels Ministeris d'Economia i Competitivitat, de Foment, de Sanitat, Serveis Socials i Igualtat, la FEMP, la plataforma del tercer Sector i el sector bancari.

L'objecte d'aquest conveni és la promoció per a la creació de fons socials d'habitatges per part de les entitats de crèdit. Aquesta activitat es realitza en el marc de l'encàrrec de gestió realitzada al govern de l'Estat en la disposició addicional única del Reial Decret-Llei 27/2012, de 15 de novembre, de mesures urgents per a reforçar la protecció dels deutors hipotecaris.

La finalitat d'aquest fons és la de posar en disposició per al seu arrendament habitatges propietat de les entitats de crèdit.

Durant el 2019 l'OLH compta amb accés al Registre d'Habitatges buits del municipi que gestiona l'Agència de l'Habitatge. Aquesta base de dades proporciona informació de gran utilitat.

Durant el 2019 l'Ajuntament ha iniciat sol·licituds per a la inspecció d'habitatges de Malgrat de Mar per tal de poder exercir el dret de tanteig i retracte derivat del Decret Llei 1/2015 de 24 de març, i poder ampliar d'aquesta manera el parc públic municipal. Aquestes inspeccions es duran a terme durant el 2019.

El Ple de l'Ajuntament en sessió ordinària celebrada el dia 19 d'octubre de 2019 aprovà entre d'altres la creació de la Taula Local d'Habitatge de Malgrat de Mar i les seves normes reguladores. Per resolució de l'Alcaldia 2088/2019 es declararen aprovats definitivament, al no haver-se presentat cap al·legació ni suggeriment, dins del preceptiu tràmit d'audiència, amb efectes 1 de setembre de 2019. El mateix 1 de setembre de 2019 es constituí la Taula d'Habitatge de Malgrat de Mar.

L'Ajuntament de Malgrat de Mar i les entitats socials i plataformes per l'habitatge i de defensa d'afectats, han encetat un treball de col·laboració per buscar respostes i coordinar l'ajuda a les famílies afectades. En aquest sentit, el Ple de l'Ajuntament, va aprovar la constitució de la Taula Local d'Habitatge de Malgrat de Mar i les seves Normes reguladores per garantir una estratègia conjunta en el territori envers la problemàtica de l'habitatge per part tot els agents i operadors que actuen en el mateix a partir del principi de co-responsabilització.

- **Mediació en temes d'habitatge**

Durant el 2019 s'ha posat en funcionament un nou servei de Mediació en temes d'habitatge. Els objectius de les accions de mediació són, entre d'altres, garantir la permanència en l'habitatge, mobilitzar el parc de lloguer, discrepàncies entre arrendadors i arrendataris i qualsevol altra que pugui suposar un risc d'exclusió residencial.

Durant el 2019 s'han iniciat 11 accions de mediació. Les accions han estat encaminades bàsicament a intentar evitar situacions de risc de pèrdua de l'habitatge per increment del preu de la renda, regularització de situacions irregulars respecte el títol habilitant d'ocupació de l'habitatge, i altres de caire divers. En la major part s'ha arribat a un acord profitós per ambdues parts.

1.4.2.4.2 Projecte d'Intervenció Integral del Barri del Castell

El nivell d'execució del projecte se situa en la segona certificació de l'exercici 2019 en 7.076.702,76 euros, que representa el 90,66% del projecte total, que és 7.805.429,5 euros.

Durant l'exercici 2019 s'han dut a terme el grapat en façana de les línies de distribució elèctrica del Cr Lleida i el nou accés adaptat al Parc del Castell des del Cr de Bernat Estornell.

- **Treball als Barris, coordinació de les següents actuacions:**

El Servei d'Ocupació de Catalunya atorga una subvenció a l'Ajuntament de Malgrat de Mar dins el projecte Treball als Barris per a la contractació de 10 persones amb una dedicació de dos terços de la jornada laboral durant 6 mesos, amb l'objectiu de fomentar l'ocupació i el desenvolupament local.

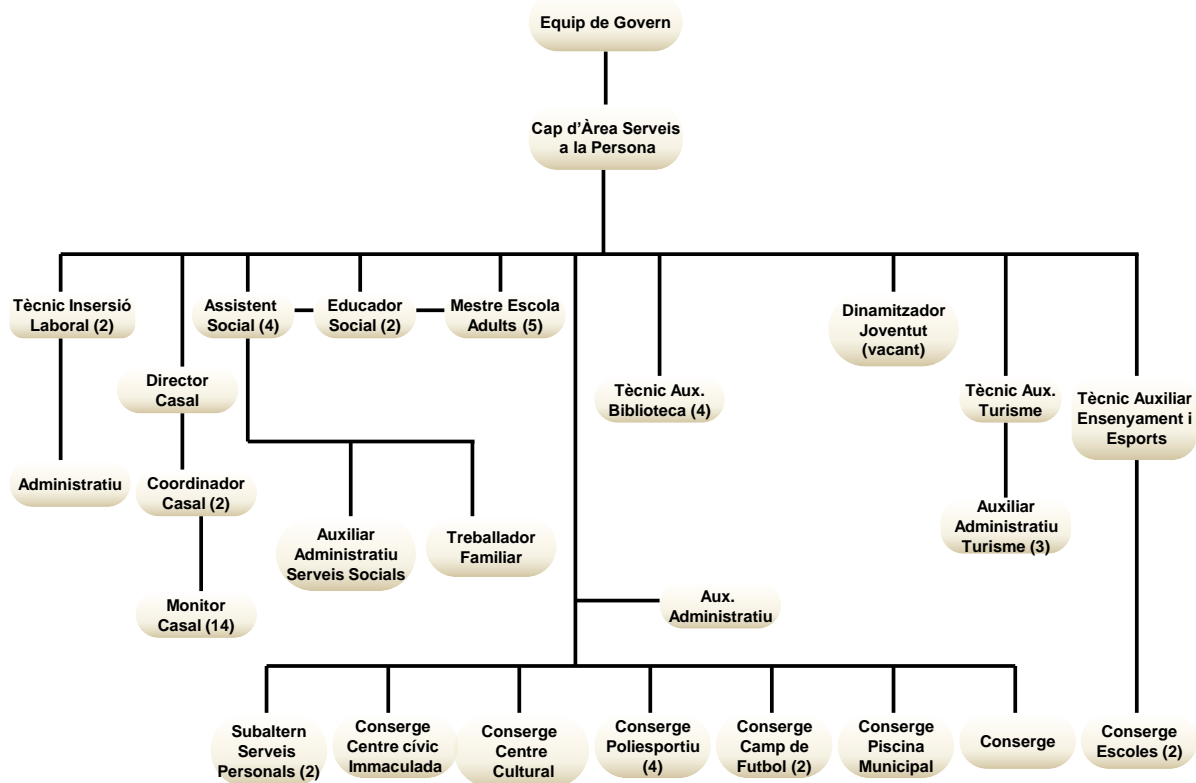


Projectes:

- Conservació i manteniment d'espais verds urbans
- Dinamització del Club de la Feina
- Suport a serveis socials en accions educatives comunitàries
- Suport a serveis socials en l'atenció a persones usuàries
- Tu hi pintes molt!



1.4.2.5 Serveis a les Persones



Organigrama 1.4.2.5.1 Àrea de Serveis a les Persones

L'execució pressupostària a nivell de capítols ha estat:

Despeses	Crèdits totals consignats	Disposicions o compromisos	Obligacions reconegudes	Pagaments fets
Despeses de personal	204.450,00	202.266,52	202.266,52	197.844,94
Despeses corrents en béns i serveis	56.923,33	45.444,38	45.444,38	41.710,64
Serveis a les persones	261.373,33	247.710,90	247.710,90	239.555,58

Taula 1.4.2.5.2 Despeses Serveis a les Persones

1.4.2.5.1 Àrea de Joventut

L'execució pressupostària a nivell de capítols ha estat:

Ingressos	Previsions totals	Compromisos pendents de realització	Drets reconeguts nets	Recaptació líquida
Taxes, preus públics i altres ingressos	3.000,00	-	3.530,00	3.530,00
Transferències corrents	2.600,00	-	-	-
Joventut	5.600,00	-	3.530,00	3.530,00

Taula 1.4.3.5.1.1 Ingressos joventut

Despeses	Crèdits totals consignats	Disposicions o compromisos	Obligacions reconegudes	Pagaments fets
Despeses de personal	31.275,00	31.052,33	31.052,33	30.196,72
Despeses corrents en béns i serveis	141.012,02	131.580,40	131.580,40	106.157,25
Transferències corrents	4.500,00	3.500,00	3.500,00	3.500,00
Joventut	176.787,02	166.132,73	166.132,73	139.853,97

Taula 1.4.3.5.1.2 Despeses joventut

No s'aporten dades.

1.4.2.5.2 Promoció Econòmica i Inserció Laboral

L'execució pressupostària a nivell de capítols ha estat:

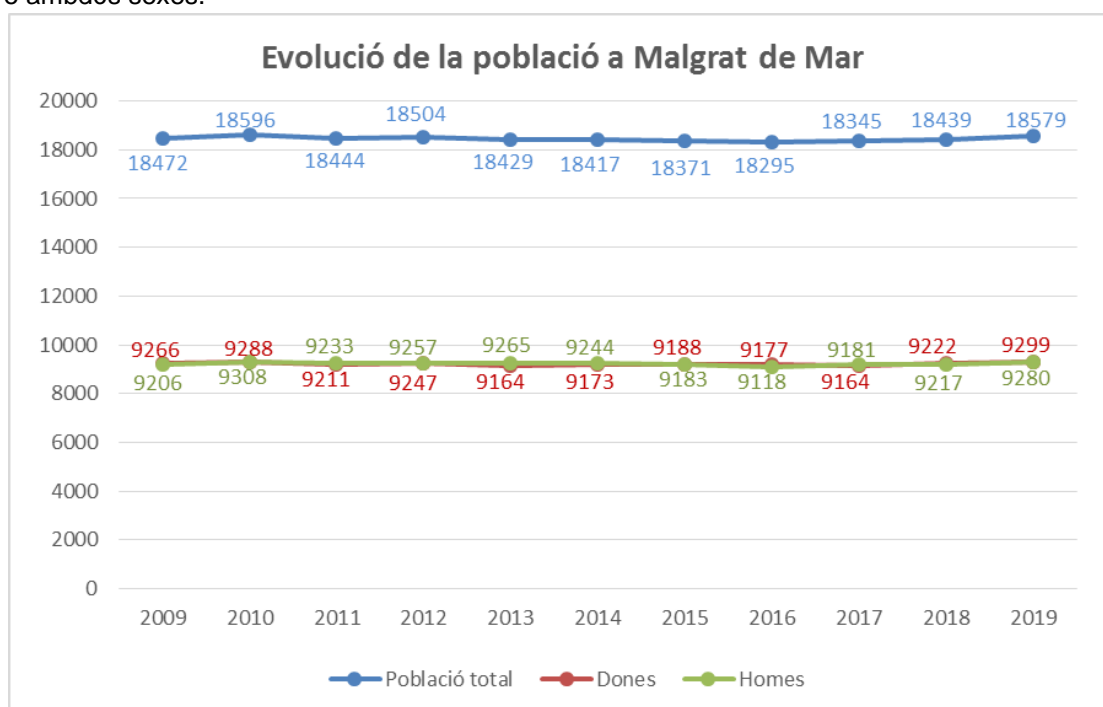
Ingressos	Previsions totals	Compromisos pendents de realització	Drets reconeguts nets	Recaptació líquida
Taxes, preus públics i altres ingressos	1.500,00	-	1.530,00	1.530,00
Transferències corrents	683.845,40	412.762,45	385.506,20	385.506,20
Inserció laboral	685.345,40	412.762,45	387.036,20	387.036,20

Taula 1.4.3.5.2.1 Ingressos promoció econòmica

Despeses	Crèdits totals consignats	Disposicions o compromisos	Obligacions reconegudes	Pagaments fets
Despeses de personal	121.425,00	121.425,00	121.425,00	121.417,72
Despeses corrents en béns i serveis	195.819,47	178.522,17	178.522,17	174.135,64
Inversions reals	174.875,00	8.615,20	8.615,20	8.615,20
Comunicació i participació ciutdana	492.119,47	308.562,37	308.562,37	304.168,56

Taula 1.4.3.5.2.2 Despeses promoció econòmica

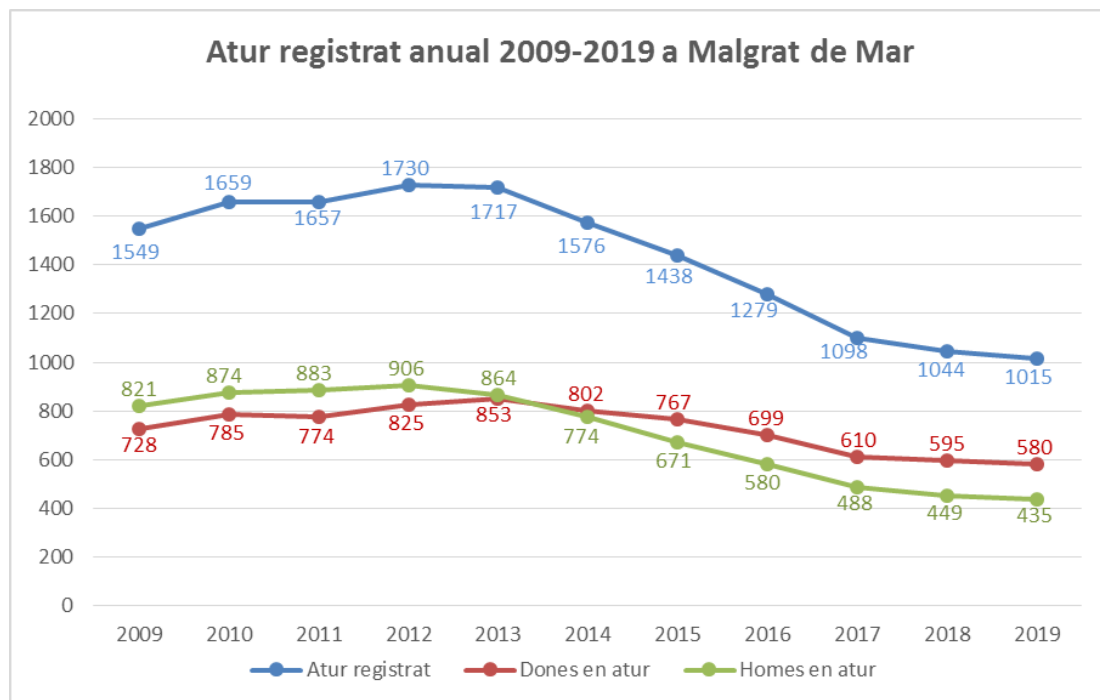
Malgrat de Mar va augmentar progressivament la seva població fins l'any 2010, arribant als 18.596 habitants. Aquest augment es va frenar l'any 2011 i va descendir poc a poc fins l'any 2016. Però en els tres darrers anys, s'ha viscut un ascens progressiu de la població, arribant als 18.579 habitants en aquest any 2019, amb valors similars als de fa una dècada. Mostrant en tots aquests anys equitat entre ambdós sexes.





L'any 2008, es va iniciar un augment progressiu de l'atur registrat superant les taxes d'atur dels darrers deu anys al municipi, doblant el nombre de persones en situació d'atur de l'any 2007 al 2010. Durant els anys 2010 i 2011 va haver-hi un estancament de la taxa d'atur i al 2012 es va tornar a incrementar fins la taxa màxima dels darrers anys (1730 persones en situació d'atur). És a partir de l'any 2013, que es trenca aquesta tendència, descendint la taxa d'atur a valors similars al 2008, amb 1.015 persones registrades a l'atur al 2019; sent el **setè any de descens progressiu del nombre de persones desocupades al municipi**.

Si analitzem aquestes dades tenint en compte el gènere de les persones en situació d'atur del municipi, veiem que durant els anys més durs de la crisi econòmica (2009-2013) va augmentar l'atur masculí i les dones tenien una taxa d'atur inferior als homes del municipi, condicionat per l'atur vinculat a la bombolla immobiliària i a la destrucció d'ocupació al sector de la construcció. Posteriorment, a partir de l'any 2014 i fins a l'actualitat, l'atur masculí comença a descendir de manera més accelerada que l'atur femení.



Durant l'any 2019, la taxa d'atur registrat al nostre municipi ha superat durant nou mesos la mitjana comarcal, excepte en els mesos situats entre juliol i setembre, condicionat plenament per l'ocupació de temporada turística i estival¹, mantenint la tendència dels anys anteriors.

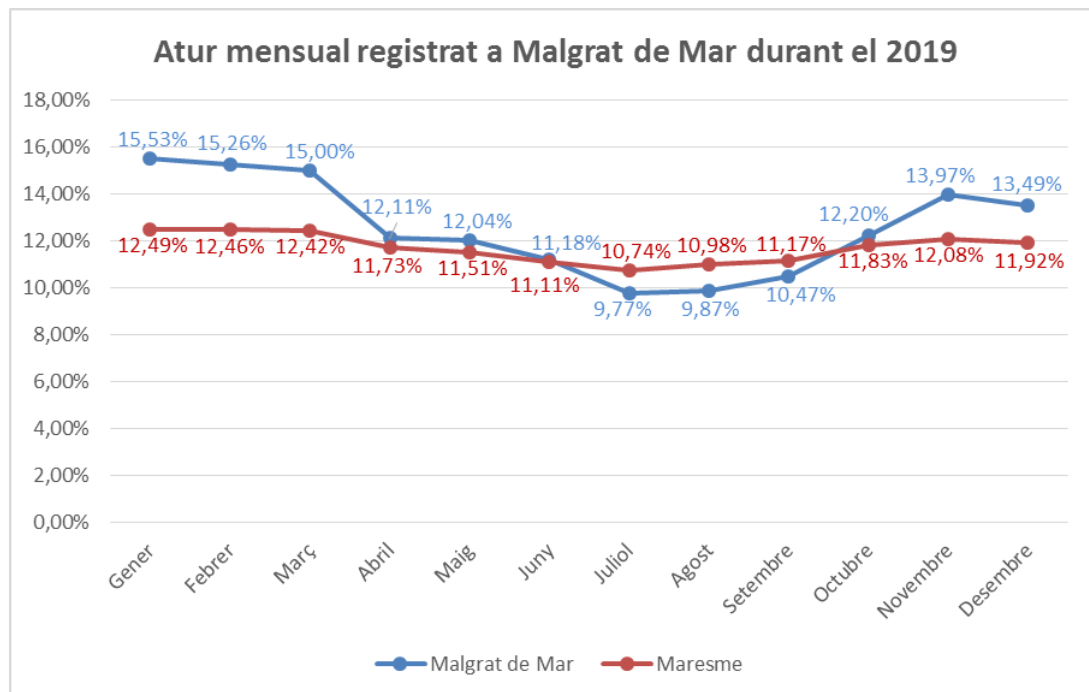
¹ Dades extretes de l'Observatori de Desenvolupament Local del Maresme

Dades del Servei Local d'Ocupació

Des del Servei Local d'Ocupació de l'Ajuntament de Malgrat de Mar al llarg de l'any 2019 **s'han atès 926 persones**, de les quals 186 han estat noves incorporacions al servei. Havent, per una banda, un increment de gairebé el 9% de nous/ves usuaris/àries, però per altra banda, un descens respecte l'any anterior d'un 34,5% en la totalitat del nombre de persones ateses des del Servei, possiblement condicionat pel descens d'accions portades a terme des del Servei Local d'Ocupació per la reducció de dues tècniques en inserció laboral a una. Sense disposar d'aquesta figura de reforç durant els primers 10 mesos de l'any.

PERSONES ATESES	2014	2015	2016	2017	2018	2019
Nous usuaris/es del Servei	243	276	204	172	170	186
Dones	126	126	103	95	87	102
Homes	117	150	101	77	83	84
Total de persones ateses al Servei*	1.763	2.072	1.567	1.542	1.414	926
Dones				787	674	492
Homes				755	740	434

*Les dades d'anys anteriors no s'han pogut segregar per sexe





Les persones ateses des del Servei Local d'Ocupació, han estat beneficiàries de diferents accions:

ACCIONS PORTADES A TERME	2014	2015	2016	2017	2018	2019
Entrevistes ocupacionals	243	273	208	171	171	190
Dones	126	126	105	93	88	102
Homes	117	147	103	78	83	84
Club de la feina	1.633	2.403	1.601	1343	898	687
Dones	609	795	490	460	364	368
Homes	1024	1608	1111	883	534	319
Seguiments	3.192	4.387	1.487	1.415	1.706	228

Com es pot comprovar en el quadre anterior, en aquest 2019 **s'ha augmentat el nombre d'entrevistes ocupacionals inicials realitzades en un 10%**, mantenint el nombre d'entrevistes realitzades a homes i augmentant notablement el nombre de primeres entrevistes realitzades a dones.

Si ens fixem en les assistències al Club de la feina, s'observa un descens del 23,5% en relació a l'any anterior. Però alhora, podem observar que es manté el nombre de dones que assisteixen al Club de la feina i es detecta un descens important dels homes respecte l'any anterior. Havent una **representació més paritària en l'ús del Club de la feina** durant aquest any 2019.

Des de l'any 2015 es viu un descens progressiu de les assistències al Club de la feina, podent estar condicionat per la reducció progressiva de l'atur al municipi. Arrel d'aquesta situació es creu adient poder potenciar la difusió del Servei Local d'Ocupació, engegant a finals d'any una campanya per donar a conèixer aquest recurs a la ciutadania en general (fent difusió al carrer mitjançant carpes informatives de forma periòdica a partir dels primers mesos del 2020), arribant a col·lectius que formen part d'accions formatives professionalitzadores portades a terme des de l'Institut Ramon Turró i Darder i fent ús de les xarxes socials per difondre les accions que es porten a terme (ofertes, tallers, sessions informatives i formacions), arribant al màxim de destinataris possibles.

Així mateix, durant l'any 2019 descendeix de forma dràstica els seguiments realitzats a les persones usuàries del servei, degut a la manca de personal que hi ha hagut fins al mes d'octubre al servei. Motiu pel qual, durant l'any 2020, gràcies a la incorporació d'una auxiliar administrativa, es preveu engegar una campanya d'actualització de dades de les persones usuàries, el que permetrà tenir els perfils professionals el més actualitzats possibles, facilitant els casaments de les ofertes gestionades des del servei amb les característiques de les persones usuàries d'aquest.

OFERTES DE FEINA GESTIONADES	2014	2015	2016	2017	2018	2019
Ofertes rebudes	45	82	87	102	94	69
Llocs de treball coberts	36	76	64	88	38	35
Persones contactades	680	1.224	1.274	1.967	1.940	1.824
Persones enviades	317	500	450	777	632	454

Finalment, també es veu un descens important, del 26,5%, del nombre d'ofertes rebudes al Servei Local d'Ocupació durant l'any 2019, tot i que es mantenen els llocs de treball coberts respecte l'any anterior. Aquest descens podria estar condicionat per la recuperació progressiva de l'ocupació, però tot i així, es creu rellevant potenciar també la difusió del Servei Local d'Ocupació entre les empreses del municipi, realitzant alhora, una actualització de les dades de les empreses que han fet servir el

nostre recurs per cobrir vacants de personal a la seva plantilla en anys anteriors i així potenciar la gestió d'ofertes durant l'any 2020.

Processos de selecció

Des de inserció laboral, la tècnica ha participat en **31 processos de selecció** de personal per cobrir contractacions temporals de l'Ajuntament de Malgrat de Mar, en els quals es tenia com a objectiu cobrir **65 llocs de treball** i on han participat un total de 353 persones candidates.

PROCESSOS DE SELECCIÓ	2014	2015	2016	2017	2018	2019
Processos de selecció de personal organitzats	14	27	36	34	32	31
Candidats presentats	201	578	500	412	309	353
Llocs de treball coberts	37	64	77	78	67	65

Durant l'any 2019, el nombre de processos de selecció de personal on ha col·laborat Inserció Laboral s'han mantingut, degut a les convocatòries de programes d'experienciació laboral del Servei d'Ocupació de Catalunya (Treball als barris, Treball i formació i Contractació en pràctiques de Joves del Programa de Garantia Juvenil), del Programa Complementari de millora de l'ocupabilitat de la Diputació de Barcelona i de la gestió de serveis com el Casal d'Estiu Municipal. Augmentant en un 14% el nombre de candidatures gestionades respecte l'any 2018.

Accions formatives

Tot i la demanda d'accions formatives efectuada per les persones ateses al Club de la Feina que han donat resposta a l'enquesta d'interessos formatius, durant l'any 2019 només s'han portat a terme **dues accions de formació** en tècniques de recerca de feina, **on han participat un total de 21 persones**.

FORMACIÓ EN TÈCNiques DE RECERCA DE FEINA	Durada	Beneficiaris/àries 2019		
		Dones	Homes	Total
Nova web XALOC	2 hores	7	3	10
Elabora o millora el teu CV	2,5 hores	5	6	11

Respecte l'any 2018, s'ha viscut un descens dràstic: en el nombre de formacions realitzades (-91%), el nombre d'hores de formació (-99,8%) i el nombre de persones beneficiàries (-92,6%). Descens ocasionat directament per la manca d'una tècnica de suport al servei durant els primers 10 mesos de l'any, fent inviable poder planificar, organitzar i portar a terme diferents accions formatives.

Un cop incorporada aquesta figura de suport, es preveu realitzar durant l'any 2020 noves accions formatives en diferents àmbits i adreçades a diferents col·lectius de beneficiaris del Servei Local d'Ocupació.

Programes ocupacionals

Durant aquest any 2019 des d'Inserció Laboral s'han gestionat (sol·licitat, portat a terme i/o justificat) un total de 8 convocatòries de programes ocupacionals, de dues Administracions Públiques diferents, Generalitat de Catalunya i Diputació de Barcelona, portant a terme 37 projectes, actuacions i/o



ocupacions diferents, materialitzant un total de **55 contractes laborals a persones en situació d'atur**.

Al llarg de l'any 2019 hem gestionat i justificat 5 Programes d'experienciació laboral (portats a terme de finals de desembre de 2018 a desembre de 2019), on s'han contractat un total de 10 persones aturades derivades des del Servei d'Ocupació de Catalunya, per realitzar obres i serveis d'interès general i social a 4 regidories i/o departaments diferents de l'Ajuntament de Malgrat de Mar, dins de la Convocatòria de **Treball als barris** 2018.

Servei d'Ocupació de Catalunya CONVOCATÒRIA TREBALL ALS BARRIS 2018		
Actuacions	Regidories / Col-laboradors	Dep. Persones contractar a
Conservació i manteniment d'espais verds urbans i de la riera de St. Genís de Palafolls	Serveis al Territori	4
Dinamització comunitària	Oficina d'Habitatge i Projectes Urbans	1
Dinamització del Club de la feina	Inserció Laboral	1
Suport a serveis socials en l'atenció a persones usuàries	Acció Social i Ciutadania	1
Posem-hi color	Oficina d'Habitatge i Projectes Urbans	3
Total: 5 projectes / actuacions gestionats/des		10 persones contractades

A la convocatòria de **Treball i Formació** 2018 hem gestionat i justificat 6 projectes/actuacions (portats a terme de finals de desembre de 2018 a gener de 2020), on s'han contractat un total de 8 persones aturades derivades des del Servei d'Ocupació de Catalunya, per realitzar projectes d'interès general i social a 6 regidories i/o departaments diferents de l'Ajuntament de Malgrat de Mar i que alhora han participat d'un mòdul formatiu d'un Certificat de Professionalitat.

Servei d'Ocupació de Catalunya CONVOCATÒRIA TREBALL I FORMACIÓ 2018		
Actuacions	Regidories / Col-laboradors	Dep. Persones contractar a
Millora a l'accessibilitat i vigilància del Parc del Castell	Secretaria	2
Acompanyament als usuaris i vigilància del cementiri	Serveis Municipals	1
Civisme al Parc Francesc Macià	Policia Local	1
Campanya d'informació ambiental i de civisme	Medi ambient	2
Suport administratiu a l'Àrea de Serveis Personals	Àrea de Serveis Personals	1
Suport administratiu a l'Escola d'Adults	Escola d'Adults	1
Formació (90h) MF1209_1: "Operacions auxiliars amb tecnologies de la informació i la comunicació"		
Formació (120h) MF0970_1: "Operacions bàsiques de comunicació"		
Total: 6 projectes / actuacions gestionats/des		8 persones contractades

Per tercer any consecutiu, el SOC va fer pública la convocatòria de **Contractació en pràctiques de joves beneficiaris del Programa de Garantia Juvenil 2018**, de la que hem participat efectuant 3 contractacions subvencionades (d'octubre 2018 a abril 2019) de joves menors de 30 anys en situació d'atur amb titulació de formació professional o universitària, amb l'objectiu que poguessin adquirir experiència professional en els estudis realitzats, col·laborant amb 3 Regidories o Departaments diferents de l'Ens.

Servei d'Ocupació de Catalunya CONVOCATÒRIA CONTRACTACIÓ EN PRÀCTIQUES DE JOVES BENEFICIARIS DEL PROGRAMA DE GARANTIA JUVENIL 2018		
Ocupació desenvolupada	Regidories Col·laboradors	/Dep. Persones a contractar
Criminòloga	Polícia Local	1
Administrativa	OAC	1
Informadora i orientadora laboral	Inserció Laboral	1
Total: 3 ocupacions diferents		3 persones contractades

Per altra banda, al darrer semestre de l'any 2019 es presenta la sol·licitud de subvenció a les convocatòries de Treball als barris, Treball i Formació i Contractació en pràctiques de joves de Garantia Juvenil, del Servei d'Ocupació de Catalunya, que després del seu atorgament, en els darrers mesos de l'any ha permès engegar els següents projectes i contractacions que s'allargaran, en alguns casos, fins a finals del 2020:

Servei d'Ocupació de Catalunya CONVOCATÒRIA TREBALL ALS BARRIS 2019		
Actuacions	Regidories / Dep. Col·laboradors	Persones a contractar
Conservació i manteniment d'espais verds urbans i de la riera de St. Genís de Palafoles	Serveis al Territori	3
Arranjament de pis social i de canalització d'aigües pluvials a la via pública	Serveis al Territori	3
Dinamització del Club de la feina	Inserció Laboral	1
Suport a serveis socials en l'atenció a la infància en risc	Acció Social i Ciutadania	1
Civisme al Parc Francesc Macià	Polícia Local	1
Millora de l'accessibilitat i vigilància del Parc del Castell	Secretaria	1
Total: 6 projectes / actuacions gestionats/des		10 persones contractades



Servei d'Ocupació de Catalunya CONVOCATÒRIA TREBALL I FORMACIÓ 2019		
Actuacions	Regidories / Col-laboradors	Dep. Persones a contractar
Campanya de conscienciació i sensibilització en medi ambient	Medi ambient	2
Acompanyament als usuaris i vigilància del cementiri	Serveis Municipals	1
Arranjament del mobiliari urbà i de façanes de la població	Serveis Municipals	2
Suport administratiu a l'Àrea de Serveis Personals	Àrea de Serveis Personals	1
Suport administratiu al Departament d'Inserció Laboral	Inserció Laboral	1
Formació (90h) MF1209_1: "Operacions auxiliars amb tecnologies de la informació i la comunicació"		
Formació (120h) MF0970_1: "Operacions bàsiques de comunicació"		
Total: 5 projectes / actuacions gestionats/des		7 persones contractades

Servei d'Ocupació de Catalunya CONVOCATÒRIA CONTRACTACIÓ EN PRÀCTIQUES DE JOVES BENEFICIARIS DEL PROGRAMA DE GARANTIA JUVENIL 2019		
Ocupació desenvolupada	Regidories / Dep. Col-laboradors	Persones a contractar
Tècnic/a en Medi Ambient	Medi Ambient	1
Administratiu/va de Igualtat i Gent Gran	Igualtat i Gent Gran	1
Administratiu/va de Serveis Municipals	Serveis Municipals	1
Dinamitzador/a de gent gran	Gent Gran	1
Informador/a i orientador/a laboral	Inserció Laboral	1
Total: 3 ocupacions diferents		3 persones contractades

Finalment, aquest any 2019 gràcies a la Diputació de Barcelona i a les dues edicions del **Programa Complementari de millora de l'ocupabilitat (2019-2020 i 2019 2a edició)** s'ha pogut contractar 14 persones per desenvolupar 7 actuacions diferents a 12 regidories o departaments diferents:

Diputació de Barcelona PROGRAMA COMPLEMENTARI DE FOMENT DE L'OCUPACIÓ LOCAL 2017		
Actuacions/ocupacions portades a terme	Regidories / Col-laboradors	Dep. Persones a contractar
Peons de la Brigada Jove	Àrea de Serveis Personals	6
	Turisme	
	Arxiu Municipal	
	Biblioteca	
Conserges	Ona Malgrat	3
	Educació i Esports	
Auxiliar tècnic/a en informàtica	Educació i Esports	1
Tècnic/a auxiliar en Inserció Laboral	Serveis Informàtics	1
Educador/a social	Inserció laboral	1
Agent Cívica	Acció Social i Ciutadania	1
Tècnic/a d'Igualtat	Secretaria	1
Total: 13 actuacions diferenciades		14 persones contractades

1.4.2.5.3 Àrea d'Acció Social i Ciutadania

L'execució pressupostària a nivell de capítols ha estat:

Ingressos	Previsions totals	Compromisos pendents de realització	Drets reconeguts nets	Recaptació líquida
Taxes, preus públics i altres ingressos	41.000,00	-	43.641,42	39.273,56
Transferències corrents	374.047,07	65.862,19	387.311,99	233.472,82
Ingressos patrimonials	3.600,00	-	6.000,00	5.000,00
Acció Social	418.647,07	65.862,19	436.953,41	277.746,38

Taula 1.4.3.5.3.1 Ingressos Acció Social

Despeses	Crèdits totals consignats	Disposicions o compromisos	Obligacions reconegudes	Pagaments fets
Despeses de personal	412.115,63	395.825,30	395.825,30	381.051,58
Despeses corrents en béns i serveis	370.983,99	300.821,68	300.821,68	235.506,07
Transferències corrents	204.810,39	128.491,22	128.491,22	124.821,72
Inversions reals	15.000,00	6.508,08	6.508,08	6.508,08
Acció Social	1.002.910,01	831.646,28	831.646,28	747.887,45

Taula 1.4.3.5.3.2 Despeses Acció Social

1.4.2.5.4 Àrea d'Ensenyament

L'execució pressupostària a nivell de capítols ha estat:

Ingressos	Previsions totals	Compromisos pendents de realització	Drets reconeguts nets	Recaptació líquida
Transferències corrents	1.000,00	-	3.040,00	3.040,00
Ensenyament	1.000,00	-	3.040,00	3.040,00

Taula 1.4.3.5.4.1 Ingressos Ensenyament

Despeses	Crèdits totals consignats	Disposicions o compromisos	Obligacions reconegudes	Pagaments fets
Despeses de personal	91.975,00	98.597,82	98.597,82	95.536,89
Despeses corrents en béns i serveis	206.968,52	200.666,79	200.666,79	175.263,02
Transferències corrents	8.885,00	7.761,50	7.761,50	7.761,50
Inversions reals	181.088,04	181.088,04	181.088,04	181.088,04
Ensenyament	488.916,56	488.114,15	488.114,15	459.649,45

Taula 1.4.3.5.4.2 Despeses Ensenyament

Ingressos	Previsions totals	Compromisos pendents de realització	Drets reconeguts nets	Recaptació líquida
Taxes, preus públics i altres ingressos	75.000,00	-	69.430,56	69.430,56
Transferències corrents	1.400,00	-	900,00	900,00
Casal d'estiu	76.400,00	-	70.330,56	70.330,56

Taula 1.4.3.5.4.6 Ingressos Casal d'Estiu



Despeses	Crèdits totals consignats	Disposicions o compromisos	Obligacions reconegudes	Pagaments fets
Despeses de personal	89.348,81	83.645,82	83.645,82	83.645,82
Despeses corrents en béns i serveis	29.996,05	25.520,86	25.520,86	25.520,86
Casal d'estiu	119.344,86	109.166,68	109.166,68	109.166,68

Taula 1.4.3.5.4.7 Despeses Casal d'Estiu

1.4.2.5.5 Àrea de Sanitat i Salut Comunitària

L'execució pressupostària a nivell de capítols ha estat:

Ingressos	Previsions totals	Compromisos pendents de realització	Drets reconeguts nets	Recaptació líquida
Transferències corrents	37.972,97	44.861,54	33.200,67	33.200,67
Sanitat i Salut Pública	37.972,97	44.861,54	33.200,67	33.200,67

Despeses	Crèdits totals consignats	Disposicions o compromisos	Obligacions reconegudes	Pagaments fets
Despeses corrents en béns i serveis	131.872,97	107.315,96	107.315,96	104.481,02
Transferències corrents	1.800,00	1.575,00	1.575,00	1.575,00
Inversions reals	17.442,14	16.285,09	16.285,09	6.290,79
Sanitat i Salut Pública	151.115,11	125.176,05	125.176,05	112.346,81

Taula 1.4.3.5.5.1 Despeses Sanitat

1.4.2.5.6 Àrea d'Esports

L'execució pressupostària a nivell de capítols ha estat:

Ingressos	Previsions totals	Compromisos pendents de realització	Drets reconeguts nets	Recaptació líquida
Taxes, preus públics i altres ingressos	48.100,00	-	54.028,20	54.028,20
Transferències corrents	3.500,00	-	3.500,00	3.500,00
Ingressos patrimonials	7.900,00	-	7.800,00	7.800,00
Esports	59.500,00	-	65.328,20	65.328,20

Taula 1.4.3.5.6.1 Ingressos Esports

Despeses	Crèdits totals consignats	Disposicions o compromisos	Obligacions reconegudes	Pagaments fets
Despeses de personal	237.425,00	237.425,00	237.425,00	232.252,41
Despeses corrents en béns i serveis	296.029,62	257.996,52	257.996,52	240.675,83
Transferències corrents	45.100,00	41.637,00	41.637,00	35.891,00
Inversions reals	39.536,05	24.112,95	24.112,95	24.112,95
Esports	618.090,67	561.171,47	561.171,47	532.932,19

Taula 1.4.3.5.6.2 Despeses Esports

La Regidoria d'Esports promou la pràctica de l'activitat física i de l'esport a través de l'organització de programes esportius adreçats a diferents franges d'edat.

Servei de Piscina

Servei que s'ofereix a la Piscina Municipal, durant els mesos d'estiu. El servei de piscina s'ha dut a terme durant el període del 15 de juny al 11 de setembre de 2019.

Concepte	Quantitat
Entrades infantils	2.386
Entrades adults	1.621
Abonaments infantils	26
Abonaments adults	12
Abonaments familiars	656

ORGANITZACIÓ I COL·LABORACIÓ ACTIVITATS ESPORTIVES

La Regidoria d'Esports organitza diverses activitats i col·labora donant suport econòmic, tècnic, de recursos humans, d'infraestructures i material i de trofeus a les entitats esportives en l'organització de diferents activitats esportives.

Les activitats organitzades per la Regidoria d'Esports o en les que s'ha col·laborat de forma econòmica durant l'any 2019, són :

ACTIVITAT	IMPORT
Recollida de Joguines	1.247,51
Campionat Catalunya Kenpo Karate	306,61
Campionat Espanya Sel. Auton. Futbol Sala	1.624,21
Cursa Paddle Surf	2.168,48
Mitja Marató Costa Barcelona Maresme	605,00
Copa Catalana Muay Thai	269,10
Open Espanya Combat Jiu Jitsu	258,34
Cursa 10 km.	161,46
Campionat Hoquei en cadira de rodes	376,74
Copa Malgrat Muay Thai	349,83
Festa de l'Esport i Reconeixement	3.457,69
Triatló Popular	1.247,76
Torneig Futbol Festa Major	63,64
Cursa Ciclista Festa Major	2.076,30
Miner de Ferro	721,58
Torneig Escacs Festa Major Sant Roc	94,50
Pedalada Infantil	165,57
Open Memorial Jorge Herberg	781,49
Caminada nocturna	220,76
6 Hores Resistència	737,21
Cursa relleus	424,61
Campionat Catalunya Muay Thai	285,25
Torneig Escacs Festa Major Sant Nicolau	146,89
Cros Malgrat	3.158,10
Campionat Kenpo Karate	139,15
Camp. Seleccions Autonomiques Futbol Sala	672,75
Despeses transport i logística actes esportius	2.714,20
TOTAL	24.474,73



ALTRES INGRESSOS

A banda de les subvencions, des de la Regidoria d'Esports s'han recaptat una sèrie de quantitats en concepte d'utilització de les instal·lacions esportives municipals.

Aquest any s'ha continuat fent expedients de concessió de llicència d'ús privatiu de les diferents instal·lacions esportives que es sol·licitaven, amb les següents condicions específiques d'utilització de les instal·lacions : El titular de la llicència ostenta una situació de possessió precària; La llicència és essencialment revocable en tot moment per raons d'interès públic; No es pot transmetre la llicència o autorització a tercers. La revocació de la llicència per raons d'interès públic no determina a favor del seu titular cap tipus d'indemnització.

També s'adverteix a les diferents empreses, clubs o entitats que si durant el decurs dels Torneigs o activitats esportives, es produeixen desperfectes en la instal·lació que siguin directament atribuïbles a l'activitat, ells s'hauran de fer responsables de la seva reparació.

Utilització Camp de Futbol per fer Torneigs de futbol, entrenaments o d'altres competicions:

Komm-Mit Internacional

La mercantil Komm Mit Internacional i l'Ajuntament de Malgrat de Mar, van signar, en data 15 de febrer de 2018, un conveni per a la realització de torneigs de futbol durant l'any 2018, amb possibilitat de pròrroga de mutu acord, d'any en any, i fins a un màxim de quatre anys.

En data 26 de febrer de 2019, la Junta de Govern Local va aprovar la pròrroga del conveni per a l'any 2019.

Aquest any s'han consolidat els 6 torneigs igual que en edicions anteriors.

La mercantil Komm Mit Internacional és una societat sense ànim de lucre quin objecte és l'organització internacional de torneigs de futbol.

Aquest conveni pretén fomentar l'activitat esportiva entre els més joves així com el foment del turisme que aquest torneigs comporten.

El total ingressat per Komm Mit Internacional, en concepte dels torneigs de futbol i entrenaments durant l'any 2019, ha estat de 10.610,45 euros.

Utilització del Pavelló Germans Margall i del Pavelló Municipal de l'Avinguda Tarragona

AECAM

L'Agrupació Esportiva Clubs de l'Alt Maresme ha celebrat durant l'any 2019 tan sols un Torneig de bàsquet. Van fer servir el Pavelló Germans Margall i el Pavelló Municipal de l'Avinguda Tarragona. El Torneig Tomàs Solà es va realitzar del 18 al 21 d'abril. El cost a satisfer va ser de 1.079,40 €, per l'ús del Pavelló Germans Margall, i de 867,90 €, per l'ús del Pavelló Municipal.

SPAIN SPORTIVE SL

Spain Sportive va fer ús del Pavelló Germans Margall, els dies 15, 16 i 17 d'abril de 2019, per a la realització d'un Torneig Internacional d'Handbol Base.

L'import a satisfer va ser de 2.068,90 €

El total d'ingressos dels Pavellons Municipals durant l'exercici 2019, ha estat :

INGRESSOS PAVELLONS 2019	
TORNEIG TOMAS SOLA	1.947,30
SPAIN SPORTIVE	2.068,90
TOTAL	4.016,20

1.4.2.5.7 Àrea de Solidaritat

L'execució pressupostària a nivell de capítols ha estat:

Ingressos	Previsions totals	Compromisos pendents de realització	Drets reconeguts nets	Recaptació líquida
Taxes, preus públics i altres ingressos	100,00	-	432,00	432,00
Transferències corrents	-	8.500,00	-	-
Solidaritat, Igualtat i Gent Gran	100,00	8.500,00	432,00	432,00

Taula 1.4.3.5.7.1 Ingressos solidaritat

Despeses	Crèdits totals consignats	Disposicions o compromisos	Obligacions reconegudes	Pagaments fets
Despeses corrents en béns i serveis	69.477,57	53.172,42	53.172,42	49.297,27
Transferències corrents	25.000,00	1.800,00	1.800,00	1.800,00
Solidaritat, Igualtat i Gent Gran	94.477,57	54.972,42	54.972,42	51.097,27

Taula 1.4.3.5.7.2 Despeses solidaritat

No s'aporten dades.

1.4.2.5.8 Escola d'Adults

Ingressos	Previsions totals	Compromisos pendents de realització	Drets reconeguts nets	Recaptació líquida
Taxes, preus públics i altres ingressos	31.000,00	-	35.913,20	35.913,20
Transferències corrents	34.574,80	39.935,93	27.800,00	27.800,00
Escola d'Adults	65.574,80	39.935,93	63.713,20	63.713,20

Despeses	Crèdits totals consignats	Disposicions o compromisos	Obligacions reconegudes	Pagaments fets
Despeses de personal	228.725,00	226.970,65	226.970,65	220.657,75
Despeses corrents en béns i serveis	41.687,36	47.065,93	47.065,93	45.258,52
Escola d'Adults	270.412,36	274.036,58	274.036,58	265.916,27

L'**Escola d'Adults Cases dels Mestres** depèn orgànicament de l'Àrea de Serveis a les Persones i té com a **objectius**:

- Donar suport educatiu a persones adultes.
- Facilitar el retorn al sistema educatiu reglat i així augmentar la capacitat d'integració al món laboral a joves i adults.
- Oferir formació acadèmica a les persones que, per diversitat de circumstàncies, no ho han fet en el seu moment.
- Donar a conèixer la llengua i la cultura catalanes a persones novvingudes per tal que puguin integrar-se al municipi.
- Fomentar una integració social a la dinàmica del poble.



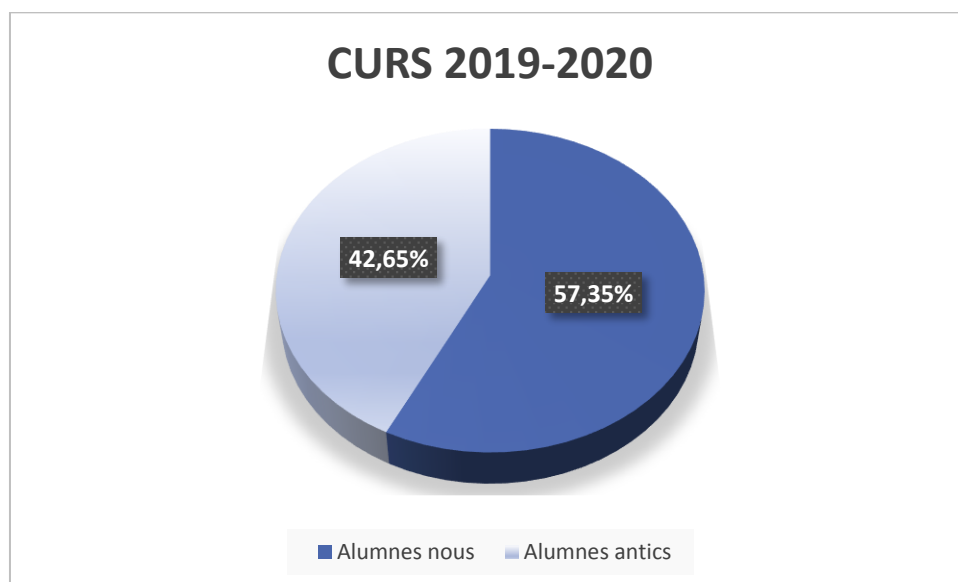
El curs comença al setembre de 2019. Enguany, s'han ofert aquests ensenyaments:

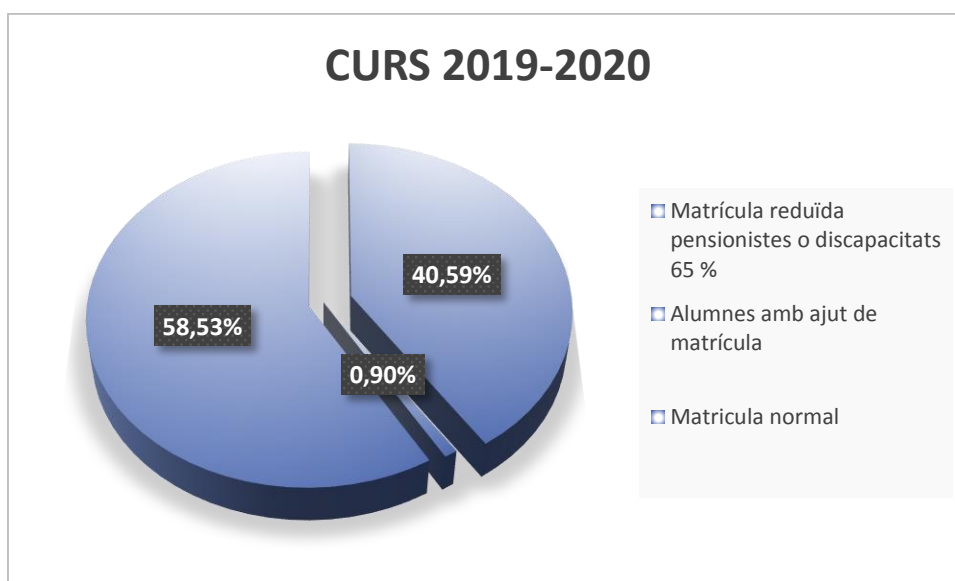
- Cursos de Formació instrumental:
 - Alfabetització
 - Neoelectors.
 - Aprendre a aprendre.
- Cursos d'idiomes:
 - Llengua Catalana: A1, B1, B2 i C1.
 - Llengua Castellana: A1 i A2.
 - Llengua Anglesa: A1, A2 i B1.
- Formació reglada:
 - Graduat en Educació Secundària Obligatòria (GESO).
 - Preparació per a la prova d'accés a Grau Mitjà.
 - Preparació per a la prova d'accés a Grau Superior.
 - Preparació per a la prova d'accés a la Universitat per a majors de 25 anys.

En el curs 2019-20, s'han formalitzat 340 matrícules i es manté la matrícula viva durant tot el curs. A continuació es recull el resum de les matriculacions a l'Escola Municipal d'Adults durant els dos darrers cursos:

Alumnes	Curs 2018-19	%	Curs 2019-20	%
Alumnes nous	163	48,95%	195	57,35%
Alumnes antics	170	51,05%	145	42,65%
Total alumnes	333	100%	340	100%
Matrícula reduïda pensionistes o discapacitats 65%	139	41,74%	138	40,59%
Alumnes amb ajuda de matrícula	9	2,70%	3	0,90%
Total alumnes amb ajudes	148	44,44%	141	41,47%

Taula 1.2.4.8.3 Matriculacions Escola Municipal d'Adults





1.4.2.5.9 Àrea de Cultura

L'execució pressupostària a nivell de capítols ha estat:

Ingressos	Previsions totals	Compromisos pendents de realització	Drets reconeguts nets	Recaptació líquida
Taxes, preus públics i altres ingressos	3.000,00	-	4.367,31	4.367,31
Transferències corrents	3.000,00	7.948,00	5.581,50	5.581,50
Cultura	6.000,00	7.948,00	9.948,81	9.948,81

Taula 1.4.3.5.9.1 Ingressos cultura

Despeses	Crèdits totals consignats	Disposicions o compromisos	Obligacions reconegudes	Pagaments fets
Despeses de personal	69.250,00	48.170,47	48.170,47	46.995,12
Despeses corrents en béns i serveis	400.731,53	341.992,14	341.992,14	323.814,66
Transferències corrents	20.750,00	13.991,33	13.991,33	13.591,33
Cultura	490.731,53	404.153,94	404.153,94	384.401,11

Taula 1.4.3.5.9.2 Despeses cultura

Biblioteca La Cooperativa

L'execució pressupostària de l'àrea resumida a nivell de capítols ha estat:

Ingressos	Previsions totals	Compromisos pendents de realització	Drets reconeguts nets	Recaptació líquida
Transferències corrents	6.000,00	1.200,00	4.800,00	4.800,00
Transferències de capital	-	-	48.456,01	48.456,01
Biblioteca	6.000,00	1.200,00	53.256,01	53.256,01



Despeses	Crèdits totals consignats	Disposicions o compromisos	Obligacions reconegudes	Pagaments fets
Despeses de personal	140.900,00	146.560,83	146.560,83	143.955,29
Despeses corrents en béns i serveis	82.183,14	67.838,45	67.838,45	61.200,23
Inversions reals	4.000,61	4.000,61	4.000,61	4.000,61
Biblioteca	227.083,75	218.399,89	218.399,89	209.156,13

Taula 1.4.3.5.9.3 Despeses Biblioteca

Comunicació i premsa / Ona Malgrat

L'execució pressupostària a nivell de capítols ha estat:

Ingressos	Previsions totals	Compromisos pendents de realització	Drets reconeguts nets	Recaptació líquida
Taxes, preus públics i altres ingressos	1.500,00	-	1.530,00	1.530,00
Transferències corrents	683.845,40	412.762,45	385.506,20	385.506,20
Inserció laboral	685.345,40	412.762,45	387.036,20	387.036,20

Despeses	Crèdits totals consignats	Disposicions o compromisos	Obligacions reconegudes	Pagaments fets
Despeses de personal	121.425,00	121.425,00	121.425,00	121.417,72
Despeses corrents en béns i serveis	195.819,47	178.522,17	178.522,17	174.135,64
Inversions reals	174.875,00	8.615,20	8.615,20	8.615,20
Comunicació i participació ciutdana	492.119,47	308.562,37	308.562,37	304.168,56

Taula 1.4.3.5.9.5 Despeses Comunicació i premsa

1.4.2.5.10 Centre Cívic

L'execució pressupostària a nivell de capítols ha estat:

Ingressos	Previsions totals	Compromisos pendents de realització	Drets reconeguts nets	Recaptació líquida
Taxes, preus públics i altres ingressos	13.000,00	-	10.948,55	10.948,55
Centre cívic	13.000,00	-	10.948,55	10.948,55

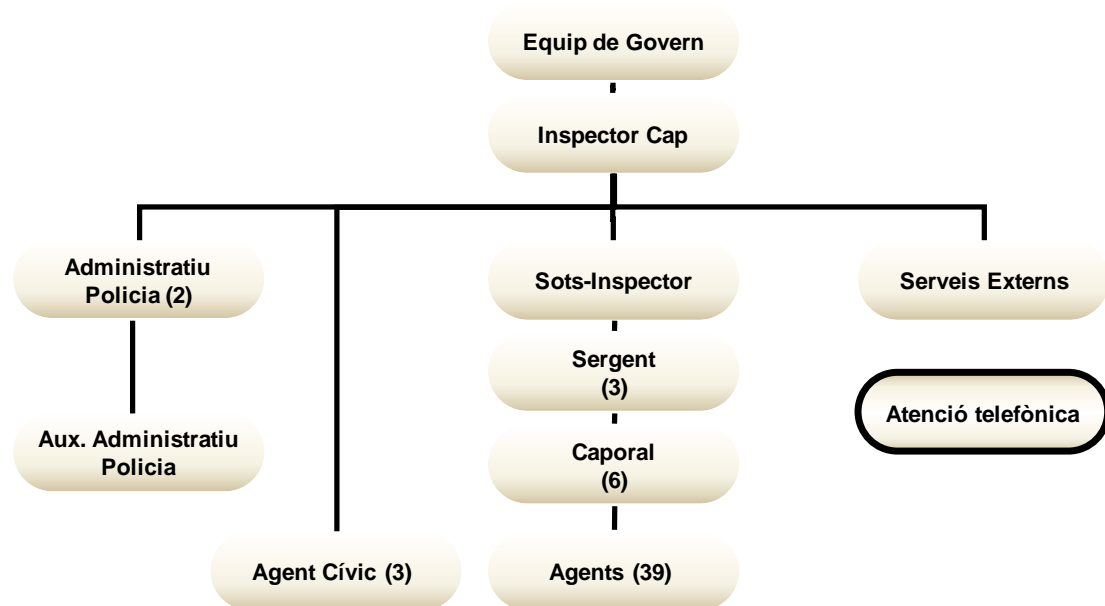
Taula 1.4.3.5.10.1 Ingressos Centre Cívic

Despeses	Crèdits totals consignats	Disposicions o compromisos	Obligacions reconegudes	Pagaments fets
Despeses de personal	112.500,00	127.918,70	127.918,70	127.103,98
Despeses corrents en béns i serveis	83.095,29	76.844,62	76.844,62	70.605,22
Centre cívic	195.595,29	204.763,32	204.763,32	197.709,20

Taula 1.4.3.5.10.2 Despeses Centre Cívic



1.4.2.6 Àrea de Governació



Organigrama 1.4.2.6.1 Àrea de Governació

L'execució pressupostària a nivell de capítols ha estat:

Ingressos	Previsions totals	Compromisos pendents de realització	Drets reconeguts nets	Recaptació líquida
Taxes, preus públics i altres ingressos	497.500,00	-	988.897,01	382.177,95
Transferències corrents	14.250,00	-	14.250,00	14.250,00
Seguretat Ciutadana	511.750,00	-	1.003.147,01	396.427,95

Taula 1.4.2.6.1 Ingressos Seguretat

Despeses	Crèdits totals consignats	Disposicions o compromisos	Obligacions reconegudes	Pagaments fets
Despeses de personal	2.778.319,12	2.772.905,29	2.772.905,29	2.712.719,84
Despeses corrents en béns i serveis	588.247,90	541.329,47	541.329,47	498.659,35
Inversions reals	113.900,00	80.266,82	80.266,82	80.266,82
Seguretat Ciutadana	3.480.467,02	3.394.501,58	3.394.501,58	3.291.646,01

Taula 1.4.2.6.2 Despeses Seguretat

1.5 Nombre mitjà d'empleats durant l'exercici i a 31 de desembre, tant funcionaris com personal laboral, distingint per categories i sexes

Dades de gènere i llocs de treball per àrees/àmbits

Àrea / Departament	Total treballadors	Total		Mitjana d'edat	Distribució mitjana edat per sexes		Funcionari		Laboral	
		Homes	Dones		Homes	Dones	Homes	Dones	Homes	Dones
Serveis Generals	14	7	7	51	50	51	7	3	-	4
Serveis Econòmics	7	6	1	48	50	36	6	1	-	-
Serveis informàtics	3	2	1	37	36	41	-	-	2	1
Inserció laboral	1	-	1	41	-	41	-	-	-	1
Territori i Sostenibilitat	11	4	7	51	52	50	3	5	1	2
Centre Cívica	3	3	-	45	45	-	-	-	3	-
Oficina d'habitatge	3	1	2	37	47	32	-	1	1	1
Medi ambient	2	-	2	52	-	52	-	2	-	-
Cultura	1	-	1	46	-	46	-	-	-	1
Biblioteca	5	-	5	54	-	54	-	1	-	4
Arxiu	3	1	2	55	58	53	1	2	-	-
Comunicació i premsa	3	1	2	41	45	40	-	-	1	2
Esports	8	6	2	53	53	52	-	1	6	1
Serveis Personals	6	-	6	47	-	47	-	2	-	4
Acció social	9	2	7	47	50	46	-	1	2	6
Ensenyament	3	2	1	47	49	44	-	-	2	1
Joventut	1	1	-	37	37	-	-	-	1	-
Escola adults	5	1	4	48	44	49	-	-	1	4
Brigades	4	4	-	48	48	-	2	-	2	-
Obres	13	11	2	45	48	34	-	-	11	2
Enllumenat	6	6	-	52	52	-	-	-	6	-
Parcs i jardins	11	10	1	49	50	39	-	-	10	1
Turisme	3	1	2	52	41	57	-	-	1	2
Policia Local	54	46	8	47	47	48	45	7	1	1
Total general	179	115	64	48	48	48	64	26	51	38

Taula 1.4.2.1.2.1 Dades de gènere i llocs de treball per àrees/àmbits



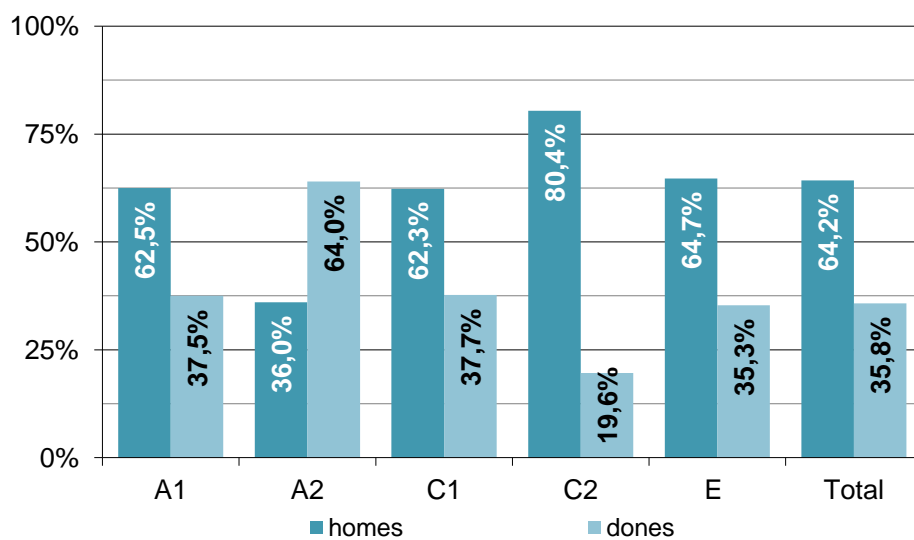
Distribució d'homes i dones segons grups

	A1	A2	C1	C2	E	Total
homes	5	9	38	41	22	115
dones	3	16	23	10	12	64
TOTAL	8	25	61	51	34	179

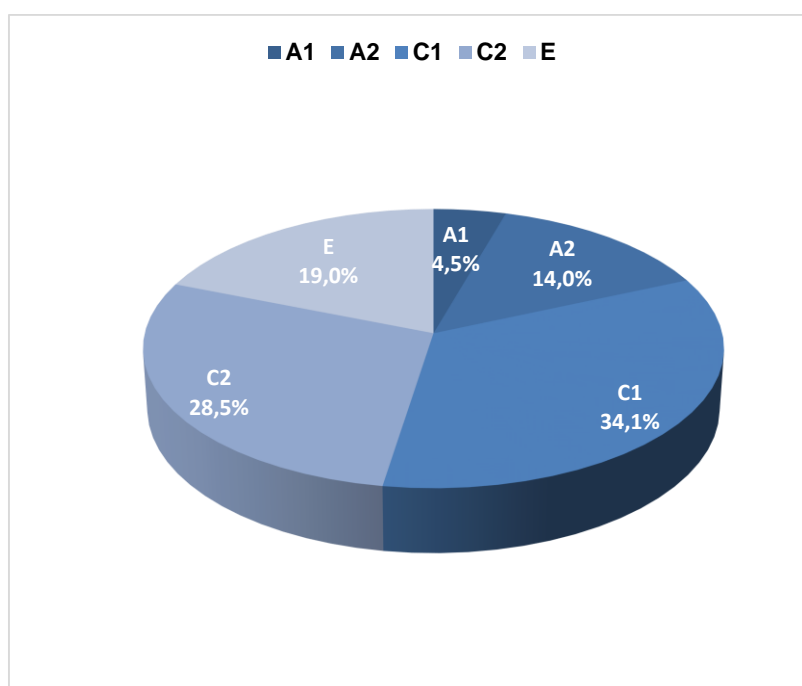
	A1	A2	C1	C2	E	Total
homes	62,5%	36,0%	62,3%	80,4%	64,7%	64,2%
dones	37,5%	64,0%	37,7%	19,6%	35,3%	35,8%

Àrea / Departament	Total treballadors	A1		A2		C1		C2		E	
		Homes	Dones	Homes	Dones	Homes	Dones	Homes	Dones	Homes	Dones
		Serveis Generals	14	1	-	1	-	3	3	1	1
Serveis Econòmics	7	1	-	1	-	4	1	-	-	-	-
Serveis informàtics	3	-	-	-	1	2	-	-	-	-	-
Inserció laboral	1	-	-	-	1	-	-	-	-	-	-
Territori i Sostenibilitat	11	2	2	2	2	-	2	-	1	-	-
Centre Cívic	3	-	-	-	-	1	-	-	-	2	-
Oficina d'habitatge	3	-	-	1	-	-	1	-	1	-	-
Medi ambient	2	-	-	-	1	-	1	-	-	-	-
Cultura	1	-	-	-	-	-	1	-	-	-	-
Biblioteca	5	-	-	-	-	-	3	-	2	-	-
Arxiu	3	1	-	-	-	-	2	-	-	-	-
Comunicació i premsa	3	-	-	1	2	-	-	-	-	-	-
Esports	8	-	-	-	-	-	1	-	-	6	1
Serveis Personals	6	-	1	-	-	-	1	-	-	-	4
Acció social	9	-	-	1	5	-	-	-	2	1	-
Ensenyament	3	-	-	-	-	-	1	-	-	2	-
Joventut	1	-	-	-	-	-	-	1	-	-	-
Escola adults	5	-	-	1	4	-	-	-	-	-	-
Brigades	4	-	-	-	-	2	-	2	-	-	-
Obres	13	-	-	-	-	-	-	7	-	4	2
Enllumenat	6	-	-	-	-	-	-	5	-	1	-
Parcs i jardins	11	-	-	-	-	-	-	6	-	4	1
Turisme	3	-	-	-	-	-	1	1	1	-	-
Polícia Local	54	-	-	1	-	26	5	18	2	1	1
Total general	179	5	3	9	16	38	23	41	10	22	12

Taula 1.4.2.1.2.2 Distribució d'homes i dones segons grups



Gràfic 1.4.2.1.2.1 Distribució



Gràfic 1.4.2.1.2.3 Distribució del personal



1.6 Entitats del grup

Durant l'exercici 2019 l'Ajuntament de Malgrat de Mar no ha tingut entitats dependents.



2. Gestió indirecta de serveis públics, convenis i altres formes de col·laboració

L'Ajuntament presta part dels seus serveis locals mitjançant la seva contractació amb empreses operadores en el sector respectiu. La selecció de les empreses segueix els procediments de licitació previstos en la Llei i el Reglament de Contractació de les Administracions Públiques. La situació dels diferents contractes durant l'exercici de 2019 ha estat la següent:

Contractista	Concessió	Valor contraprestació		% variació 18-17
		2018	2017	
Innovia Coptalia SAU	Servei neteja viària	789.236,85	858.892,54	↓ -8,1
Innovia Coptalia SAU	Serveis neteja extraordinaris	9.287,43	21.534,20	↓ -56,9
Innovia Coptalia SAU	Serveis suport actes lúdics	35.364,93	17.871,63	↑ 97,9
Neteja viària	Innovia Coptalia SAU	833.889,21	898.298,37	↓ -7,2
Hermanos Alum SL	Contracte servei recollida RSU	678.021,96	733.609,86	↓ -7,6
Hermanos Alum SL	Serveis extraordinaris temporada baixa	24.211,20	24.211,20	↑ 0,0
Hermanos Alum SL	Servei de recollida Ps Marítim els diumenges	2.017,74	-	
Hermanos Alum SL	Recollida selectiva porta a porta d'envasos	41.399,76	-	
Hermanos Alum SL	Altres serveis extraordinaris	3.259,44	8.053,86	↓ -59,5
Total recollida RSU	Hermanos Alum SL	748.910,10	765.874,92	↓ -2,2
Oktitans, SL	Gestió piscina municipal	32.560,00	33.110,00	↓ -1,7
Total gestió piscina municipal	Oktitans, SL	32.560,00	33.110,00	↓ -1,7
Conste-concesiones administrativas SL	Serveis funeraris	24.161,28	32.783,74	↓ -26,3
Total serveis funeraris	Cabré Junqueras, SA	24.161,28	32.783,74	↓ -26,3
Serveis Educatius Cavall de Cartró SL	Gestió guarderia municipal gener-juliol	87.503,93	90.834,52	↓ -3,7
Serveis Educatius Cavall de Cartró SL	Gestió guarderia municipal agost-desembre	64.652,09	86.009,24	↓ -24,8
Total gestió guarderia municipal	Serveis Educatius Cavall de Cartró SL	152.156,02	176.843,76	↓ -14,0
Empresa d'Aigües Potables Malgrat SA	Abastament aigües			
Total servei domiciliari aigua	Empresa Aigües potables Malgrat SA			
Total general		1.791.676,61	1.906.910,79	↓ -6,0

Taula 2.1 Contractats

Ha posat a disposició dels concessionaris els següents béns:

Béns de domini públic posats a disposició del contractista

Servei	Mitjans	Import
Subministrament aigua	Xarxa aigües + Dipòsits	3.367.283,22
Total Subministrament aigua		3.367.283,22
Neteja viària	Nau	504.428,44
Total Neteja viària		504.428,44
Hermanos Alum SL	Nau	530.084,13
	Contenidors	1.039.629,94
Total Recollida RSU		1.569.714,07
	Piscina	359.208,54
	Material	5.954,76
Total gestió piscina municipal		365.163,30
	Edifici	1.124.660,38
	Altres	11.920,52
Total gestió llar infants		1.136.580,90
	Material	6.925,20
Total Serveis funeraris		6.925,20
Total general		8.086.676,03

Taula 2.2 Béns de domini públic posats a disposició del contractista

Convenis

Entitat	Objecte	JGL	Import econòmic
FEDERACIÓN ESPAÑOLA DE MUNICIPIOS Y PROVINCIAS	Conveni amb FEMP per a la prestació del servei de gestió de cobraments en el estranger de sancions en matèria de trànsit a titulars i conductors amb domicili fora d'Espanya de l'Ajuntament de Malgrat de Mar	18/01/2019	0,00 €
TORRAS PUIG MELCIOR	Conveni de Custodia del territori de la finca de rústega polígon 1, parcel·la 32, dins l'espai mines de Can Palomeres, Xarxa natura 2000.	21/01/2019	0,00 €
BALTRONS MOLAS JUAN	Conveni de Custodia del territori de la finca de rústega polígon 1, parcel·la 33, dins l'espai mines de Can Palomeres, Xarxa natura 2000.	21/01/2019	0,00 €
TURNE PRIVAT SALVADOR	Conveni de Custodia del territori de la finca de rústega polígon 1, parcel·la 54, dins l'espai mines de Can Palomeres, Xarxa natura 2000.	21/01/2019	0,00 €
VILADEVALL CORNELLA JUAN	Conveni de Custodia del territori de la finca de rústega polígon 1, parcel·la 55, dins l'espai mines de Can Palomeres, Xarxa natura 2000.	21/01/2019	0,00 €
COMAS DEFAUS MARIA ROSA	Conveni de Custodia del territori de la finca de rústega polígon 1, parcel·la 56, dins l'espai mines de Can Palomeres, Xarxa natura 2000.	21/01/2019	0,00 €
MONTALS FONT JOSE	Conveni de Custodia del territori de la finca de rústega polígon 1, parcel·la 57, dins l'espai mines de Can Palomeres, Xarxa natura 2000.	21/01/2019	0,00 €
CATA RIBAS FRANCISCA	Conveni de Custodia del territori de la finca de rústega polígon 2, parcel·la 16, dins l'espai mines de Can Palomeres, Xarxa natura 2000.	21/01/2019	0,00 €
TORRENT COSTAL MARIA TERESA	Conveni de Custodia del territori de la finca de rústega polígon 1, parcel·la 29, dins l'espai mines de Can Palomeres, Xarxa natura 2000.	21/01/2019	0,00 €
CAMA DALMAU JOSEPA	Conveni de Custodia del territori de la finca de rústega polígon 1, parcel·la 30, dins l'espai mines de Can Palomeres, Xarxa natura 2000.	21/01/2019	0,00 €
ROQUET RIBOT FRANCISCA	Conveni de Custodia del territori de la finca de rústega polígon 1, parcel·la 47, dins l'espai mines de Can Palomeres, Xarxa natura 2000.	21/01/2019	0,00 €
NARBON ARAGALL SATURNINO	Conveni de custodia del territorio de la finca de rústega del polígon 1 parcel·la 50, dins de l'espai Mines de Can Palomeres, Xarxa Natura 2000.	21/01/2019	0,00 €
EDITORIAL EFADOS, SL	Conveni de col·laboració per a l'edició d'un llibre de fotografies titulat "Malgrat desaparegut"	22/01/2019	Compra de 40 exemplars
CAMPENY MARJUAN MAURICIO	Conveni de custodia del territori de la finca de rústega del Polígon 1, parcel·la 31, dins de l'espai Mines de Can Palomeres, Xarxa Natura 2000.	23/01/2019	0,00 €
ASSOCIACIÓ HOOPPERS LA SELVA	Conveni col·laboració Associació Hoopers la Selva per la promoció de la dansa swing	29/01/2019	0,00 €
CONSELL COMARCAL DEL MARESME	Conveni de col·laboració entre el Consell Comarcal del Maresme i l'Ajuntament de Malgrat de Mar per al finançament anual del Pla d'Actuació Municipal en Joventut com estableix la fitxa 43 del Contracte Programa 2016-2019	29/01/2019	5.310,00 €



Ajuntament de Malgrat de Mar
Serveis Econòmics
Intervenció

ASSEMBLEA NACIONAL CATALANA, TERRITORIAL MALGRAT DE MAR	Conveni col.laboaració Assembla Nacional Catalana per realització i desenvolupament activitats pròpies de l'entitat	31/01/2019	0,00 €
COMUNITAT TERAPEUTICA MARESME SALUT MENTAL	Conveni de col-laboració entre l'Ajuntament de Malgrat de Mar i la Comunitat Terapèutica del Maresme, per la inclusió social i laboral de persones amb discapacitat intel.lectual	01/02/2019	Cost dels cursos i tallers
XARXA AUDIOVISUAL LOCAL, SL (XAL)	Conveni per a la producció, emissió, difusió i distribució de continguts i programes de les ràdios municipals local	06/02/2019	Subvencionable
SOM MÓN	Conveni de col.laboració amb entitat Som Món per activitats de sensibilització i intervenció social	07/02/2019	0,00 €
CONSELL COMARCAL DEL MARESME	Conveni col.laboració projecte europeu ASSIST: Networking and action to tackle vulnerability together. Desenvolupament accions formatives professionals SAD	11/02/2019	0,00 €
KOMM MIT INTERNACIONAL	Pròrroga conveni ol-laboració per la realització de Torneigs de Futbol per a l'any 2019 a instal.lacions esportives municipals	18/02/2019	10.350,95 €
AGÈNCIA HABITATGE DE CATALUNYA	Addendes per a l'exercici 2019 dels convenis de col-laboració entre l'Agència de l'Habitatge de Catalunya i l'Ajuntament de Malgrat de Mar, relatius a l'Oficina Local d'Habitatge i a la Borsa de Mediació.	19/02/2019	18.320,00 €
FUNDACIÓ BARCELONA SALUT	Conveni de col-laboració entre la Fundació Barcelona Salut i l'Ajuntament de Malgrat de Mar, per afavorir el desenvolupament de la cardioprotecció del mercat setmanal dels dijous	14/03/2019	Cost reposició bateries 2 desfibril.ladors
EDITORIAL EFADOS, SL	Conveni per a la cessió de fotografies de l'Arxiu Municipal, per l'edició del llibre: <i>L'Abans. Palafolls</i>	28/03/2019	Lliurament de 15 exemplars del llibre
COLLA DE DIABLES RATPENATSINFERNALS	Conveni col.laboració Colla Diables Ratpenats infernals per actuacions durant el 2019	02/04/2019	9.500,00 €
COLLA CASTELLERA ALT MARESME	Conveni de col.laboració per activitats i actuacions de la Colla Castellera anualitat 2019 al municipi	04/04/2019	1.800,00 €
CORAL ATZAVARA	Conveni de col-laboració amb la Coral Atzavara per l'organització d'actuacions musicals durant l'exercici 2019.	11/04/2019	5.500,00 €
ASSOCIACIÓ MUSICAL CONTRAPUNT MALGRAT DE MAR	Conveni de col-laboració amb l'Associació Musical Contrapunt Malgrat de Mar per organització de concerts durant el 2019	17/04/2019	5.200,00 €
CONSELL COMARCAL DE LA SELVA	Conveni de col-laboració entre el Consell Comarcal La Selva i l'Ajuntament de Malgrat de Mar per al desenvolupament del projecte "Ruta de la Tordera i Riera d'Arbúcies". Durada 01.01.2019-31.12.2022	25/04/2019	-----
AGÈNCIA CATALANA DE L'AIGUA	Conveni de custòdia fluvial de la zona de la mota de la Tordera en el seu pas per Malgrat de Mar, per la protecció i desenvolupament de l'ecosistema aquàtic	23/04/2019	Cost redacció memòria i informe seguiment ecosistema
LA BARRETINA VERMELLA SCR	Conveni de col-laboració amb la SCIR la Barretina per la promoció i organització d'activitats socials i culturals	26/04/2019	10.000,00 €
CORPORACIO DE SALUT DEL MARESME I LA SELVA	Conveni de col-laboració amb la Corporació de Salut del Maresme i la Selva per a la realització del programa d'atenció al domicili a l'alta hospitalària (PADAH) de Malgrat de Mar l'any 2019	30/04/2019	Cost de 500 hores de professionals

CONSELL COMARCAL DEL MARESME	Conveni, pel que fa a les competències municipals en matèria de recollida, atenció i acollida d'animals domèstics abandonats. (Modificat per acord plenari de 10.10.2019)	03/05/2019	15.495,54 €
FEDERACIO CATALANA DE BASQUETBOL	Conveni de col.laboració amb la Federació Catalana de Basquetbol per organització <i>Malgrat de Mar Capital Bàquet Femení 2020</i> .	06/05/2019	4.500,00 €
COLLA DE GEGANTERS MALGRAT	Conveni de col.laboració amb la Colla de geganters per actuacions durant l'any 2019	07/05/2019	15.700,00 €
AJUNTAMENT DE PALAFOLLS	Conveni de col.laboració amb l'Ajuntament de Palafolls, per al repartiment d'aliments bàsics a les persones usuàries de serveis socials d'ambdues poblacions. Any 2019	03/07/2019	6.122,42 €
CONSELL COMARCAL DEL MARESME	Conveni col.laboració per a la Mostra Literària del Maresme 2019	31/07/2019	600,00 €
CONSELL COMARCAL DEL MARESME	Conveni de col.laboració amb Consell Comarcal del Maresme, pel programa de suport administratiu a l'EBAS, del contracte programa 2018-2019 amb el departament de Treball, Afers Socials i Famílies	13/08/2019	3.069,98 €
IES RAMON TURRÓ i DARDER	Conveni de col.laboració amb l'IES Ramon Turró i Darder, pel desenvolupament del projecte TELETURRÓ	28/10/2019	3.400,00 €
MARISTES SANT PERE CHANEL/IES RAMON TURRÓ i DARDER/GENERALITAT DE CATALUNYA	Conveni de col.laboració amb el Col·legi Maristes Sant Pere Chanel i IES Ramon Turró Darder per Projecte de Servei Comunitari alumnes ESO	30/10/2019	0,00 €
CONSELL COMARCAL DE LA SELVA	Aprovació dels annexos 1 i 2 del conveni de col.laboració amb l'Ajuntament de Malgrat de Mar per al desenvolupament del projecte "Ruta de la Tordera i riera d'Arbúcies".	05/11/2019	3.560,39 €
CONSELL COMARCAL DEL MARESME	Conveni de col.laboració entre el Consell Comarcal del Maresme i l'Ajuntament de Malgrat de Mar per al suport tècnic en matèria d'anàlisi sociolaboral local	06/11/2019	1.148,00 €
GENERALITAT - DEPARTAMENT D'ENSENYAMENT	Conveni de col.laboració entre Generalitat de Catalunya i les Cooperatives Agràries Conca de la Tordera SCCL, Progres-Garbí SCCL i Agrària de Tordera SCCL, per a la impartició del CFGM Producció Agroecològica a l'IES Ramón Turró i Darder	02/12/2019	Cost tutor del grau
INSTITUT CATALÀ DEL SÒL	Conveni de col.laboració amb INCASOL pel desenvolupament d'Habitatge amb protecció oficial a Malgrat de Mar	12/12/2019	Lliurar informació per elaborar estudi de demanda



3. Bases de presentació dels comptes

3.1 Règim comptable

Els estats i comptes anuals s'han obtingut dels registres comptables de la Corporació corresponents a l'exercici 2019 i han estat preparats seguint els principis de comptabilitat per a les administracions públiques, recollits en la legislació vigent i, especialment, en:

- Llei 7/1985, de 2 d'abril, Reguladora de les Bases de Règim Local.
- RD Llei 781/1986, de 18 d'abril, pel qual s'aprova el Text Refós de les disposicions vigents en matèria de Règim Local.
- Decret Legislatiu 2/2003, de 28 d'abril pel qual s'aprova el Text Refós de la Llei Municipal i de Règim Local de Catalunya
- Reial decret Legislatiu 2/2004, de 5 de març, pel qual s'aprova el Text Refós de la Llei Reguladora de les Hisendes Locals (Llei 39/1988, de 28 de desembre).
- RD 500/1990, que desenvolupa la Llei 39/1988.
- Ordre HAP/1781/2013, de 20 de setembre, per la que s'aprova la Instrucció del model normal de comptabilitat local.

L'aplicació dels principis i criteris comptables està presidida per la consideració de la importància en termes relatius que aquests i els seus efectes poden presentar. Per consegüent, és admissible la no aplicació estricta d'alguns d'aquests, sempre que la importància relativa en termes quantitativa o qualitativa de la variació constatada sigui escassament significativa i no alteri, per tant, la imatge fidel de la situació patrimonial i dels resultats. Les partides o els imports la importància relativa dels quals sigui escassament significativa poden aparèixer agrupats amb altres de similar naturalesa o funció.

3.2 Comparació de la informació

No hi ha causes que impedeixen la comparació dels comptes anuals de l'exercici 2019 amb els de l'exercici 2018.

3.3 Raons i incidència en els comptes anuals dels canvis en criteris de comptabilització i correcció d'errors

Durant l'exercici no hi ha canvis de criteri de comptabilització i correcció d'errors, més que els imposats per l'aplicació de la nova Instrucció de Comptabilitat.



4. Normes de reconeixement i valoració

Els criteris comptables més significatius aplicats en la formulació dels comptes anuals són els que es descriuen a continuació:

4.1 Immobilitzat material

Són actius tangibles, mobles i immobles que:

- Posseeix l'Entitat per al seu ús en la producció o subministrament de béns i serveis o per als seus propis propòsits administratius.
- S'espera que tinguin una vida útil major a un any.

Comprèn els elements patrimonials i els de domini públic destinats directament a la prestació de serveis públics, que constitueixen les inversions permanents de l'entitat local.

Els criteris de valoració de l'immobilitzat són els següents:

- Terrenys i construccions. Les addicions anteriors a l'1 de gener de 1992 es troben valorades segons una estimació pericial del valor real. Les addicions posteriors es troben valorades al seu preu d'adquisició o taxació per a aquelles recepcions de construccions a títol gratuït.
- Maquinària, instal·lacions, mobiliari, equips informàtics i vehicles. Es troben valorades al seu preu d'adquisició o cost de construcció i es traspassen al corresponent epígraf d'immobilitzat material.

Els arranjaments que no signifiquin una ampliació de la vida útil i les despeses de manteniment es carreguen directament al compte de resultats. Els costos d'ampliació o millora que donen lloc a un augment de la durada del bé són capitalitzats com major valor del bé.

La dotació anual a l'amortització es calcula pel mètode lineal d'acord amb la vida útil estimada dels diferents béns, i s'inicia en el cas dels béns immobles a partir de mes següent a l'alta en l'Inventari de Béns de la Corporació.

Anys de vida útil estimada	
Construccions	50
Immobles adscrits i cedits per tercers	50
Instal·lacions tècniques i maquinària	4-8
Elements de transport	5
Mobiliari	6
Equips per al procés d'informació	4
Carrers	50
Enllumenat públic	10
Mobiliari urbà	5

Taula 4.1.1 Anys vida útil estimada

4.2 Patrimoni públic del sòl

Durant l'exercici no s'ha adquirit cap finca.

4.3 Inversions immobiliàries

L'Ajuntament no disposa d'inversions immobiliàries

4.4 Immobilitzat intangible

És el conjunt de béns intangibles i drets, susceptibles de valoració econòmica, que compleixen, a més, les característiques de permanència en el temps i utilització en la producció de béns i serveis públics o constitueixen una font de recursos de l'Ajuntament.

La dotació anual a l'amortització s'aplica d'acord amb els següents criteris:

	% dotació
Propietat intel·lectual	25%
Aplicacions informàtiques	33%

Taula 4.4.1 Dotació

4.5 Arrendaments

Durant l'exercici 2019 no hi ha hagut contractes d'arrendament financer.

4.6 Permutes

Durant l'exercici no s'ha realitzat cap permuta

4.7 Actius i passius financers

L'Ajuntament a 31 de desembre de 2019 no té registrats actius financers a llarg termini.

4.8 Cobertures comptables

Durant l'exercici 2019 l'Ajuntament no ha realitzat cap operació de cobertura amb instruments financers.

4.9 Existències

Tenint en compte el caràcter administratiu de les activitats de l'entitat i d'acord amb les normes de la Instrucció de Comptabilitat, l'Ajuntament no ha realitzat operacions de caràcter comercial, i per tant, no ha comptabilitzat cap operació en aquest epígraf.

4.10 Actius construïts o adquirits per a altres entitats

Durant l'exercici no s'han registrat moviments en aquest apartat. Si trobem registrades les inversions realitzades en edificis d'ensenyament propietat de la Generalitat.

4.11 Transaccions en moneda estrangera

Durant l'exercici no ha hagut cap transacció en moneda estrangera.

4.12 Ingressos i despeses

Els ingressos i les despeses es registren pel principi de meritació.

4.13 Deutors per drets reconeguts

Es registren pel seu valor nominal.



S'ha constituït una provisió compensatòria per la quantitat estimada dels saldos pendents de cobrament que es consideren de difícil realització, d'acord amb les Bases d'Execució del Pressupost de l'exercici 2019, els percentatges a dotar són:

Exercici	% Dotació
2019 i 2018	25%
2017	50%
2016	80%
2015 i anteriors	100%
Multes i sancions qualsevol que sigui l'exercici	100%

Taula 4.13.1 Dotació

A banda dels criteris genèrics aprovats pel Ple per a la dotació de saldos de dubtós cobrament s'han aplicat criteris de màxima prudència, així s'ha optat per fer dotacions extraordinàries, equivalents al 100%, en tots els deutes que figuren com a pendents, d'acord amb els estats presentats per l'ORGT com a deutes en processos concursals, que representa la xifra de 25.843.17 euros. Així mateix s'ha dut a terme una dotació extraordinària per un import de 5.475,41 euros, equivalent al 25% (21.901,64 euros) dels drets pendents de cobrament per transferències corrents i transferències de capital.

CAPÍTOL	Exercici	Pendent recaptar	% Dotació	Saldos de dubtós cobrament 2019
Impostos directes	2019	616.979,05	25,0%	154.244,76
Impostos indirectes	2019	588,00	25,0%	147,00
Taxes i altres ingressos	2019	806.076,04	79,9%	644.107,86
Transferències corrents	2019	21.901,64	25,0%	5.475,41
Ingressos patrimonials	2019	500,00	25,0%	125,00
Actius financers	2019	15.753,00	25,0%	3.938,25
Total 2019		1.461.797,73	55,3%	808.038,28
Impostos directes	2018	274.541,74	26,6%	73.116,91
Taxes i altres ingressos	2018	462.054,25	85,3%	394.292,15
Actius financers	2018	4.265,59	25,0%	1.066,40
Total 2018		740.861,58	63,2%	468.475,46
Impostos directes	2017	209.996,53	51,7%	108.585,59
Taxes i altres ingressos	2017	345.194,54	95,0%	328.015,84
Ingressos patrimonials	2017	3.266,63	50,0%	1.633,32
Total 2017		599.125,13	76,5%	458.568,47
Impostos directes	2016	172.609,00	80,8%	139.498,15
Taxes i altres ingressos	2016	265.105,44	95,9%	254.277,64
Ingressos patrimonials	2016	4.653,00	80,0%	3.722,40
Total 2016		442.367,44	89,9%	397.498,19
Impostos directes	2015	133.838,72	100,0%	133.838,72
Taxes i altres ingressos	2015	142.786,98	100,0%	142.786,98
Total 2015		276.625,70	100,0%	276.625,70
Impostos directes	2014	213.473,06	100,0%	213.473,06
Taxes i altres ingressos	2014	104.848,92	100,0%	104.848,92
Total 2014		318.321,98	100,0%	318.321,98
Impostos directes	2013	131.083,88	100,0%	131.083,88
Taxes i altres ingressos	2013	104.865,83	100,0%	104.865,83
Ingressos patrimonials	2013	645,27	100,0%	645,27
Total 2013		236.594,98	100,0%	236.594,98

CAPÍTOL	Exercici	Pendent recaptar	% Dotació	Saldos de dubtós cobrament 2019
Impostos directes	2012	88.746,15	100,0%	88.746,15
Impostos indirectes	2012	42,67	100,0%	42,67
Taxes i altres ingressos	2012	67.119,91	100,0%	67.119,91
Ingressos patrimonials	2012	2.066,89	100,0%	2.066,89
Total 2012		157.975,62	100,0%	157.975,62
Impostos directes	2011	44.407,11	100,0%	44.407,11
Impostos indirectes	2011	22.369,11	100,0%	22.369,11
Taxes i altres ingressos	2011	61.377,77	100,0%	61.377,77
Total 2011		128.153,99	100,0%	128.153,99
Impostos directes	2010	37.815,22	100,0%	37.815,22
Taxes i altres ingressos	2010	28.677,21	100,0%	28.677,21
Total 2010		66.492,43	100,0%	66.492,43
Impostos directes	2009	32.476,90	100,0%	32.476,90
Taxes i altres ingressos	2009	20.154,37	100,0%	20.154,37
Total 2009		52.631,27	100,0%	52.631,27
Impostos directes	2008	26.793,36	100,0%	26.793,36
Taxes i altres ingressos	2008	4.718,82	100,0%	4.718,82
Total 2008		31.512,18	100,0%	31.512,18
Impostos directes	2007	521,29	100,0%	521,29
Taxes i altres ingressos	2007	1.534,42	100,0%	1.534,42
Total 2007		2.055,71	100,0%	2.055,71
Taxes i altres ingressos	2006	924,95	100,0%	924,95
Total 2006		924,95	100,0%	924,95
Total deutors pressupostaris		4.515.440,69	75,4%	3.403.869,21

Taula 4.13.2 Deutors

Concepte	Pendent	% dotació	Dotació
Hisenda Pública deutora per IVA	13.624,46	25,00%	3.406,12
Deutors per IVA	3.130,51	25,00%	782,63
Deutors per provisió de fons defensa jurídica	1.225,00	25,00%	306,25
	17.979,97		4.495,00

Taula 4.13.3 Deutors extrapressupostaris

	Exercici	Total pendent	% dotació	Dotació
Impostos directes	2018	5.975,30	100%	5.975,30
Taxes i altres ingressos	2018	1.799,38	100%	1.799,38
Total 2018		7.774,68	100%	7.774,68
Impostos directes	2017	7.174,64	100%	7.174,64
Taxes i altres ingressos	2017	1.919,54	100%	1.919,54
Total 2017		9.094,18	100%	9.094,18
Impostos directes	2016	7.054,77	100%	7.054,77
Taxes i altres ingressos	2016	1.919,54	100%	1.919,54
Total 2016		8.974,31	100%	8.974,31
		25.843,17		25.843,17

Taula 4.13.4 Deutors processos concursals



4.14 Anàlisi global dels estats comptables de l'Ajuntament

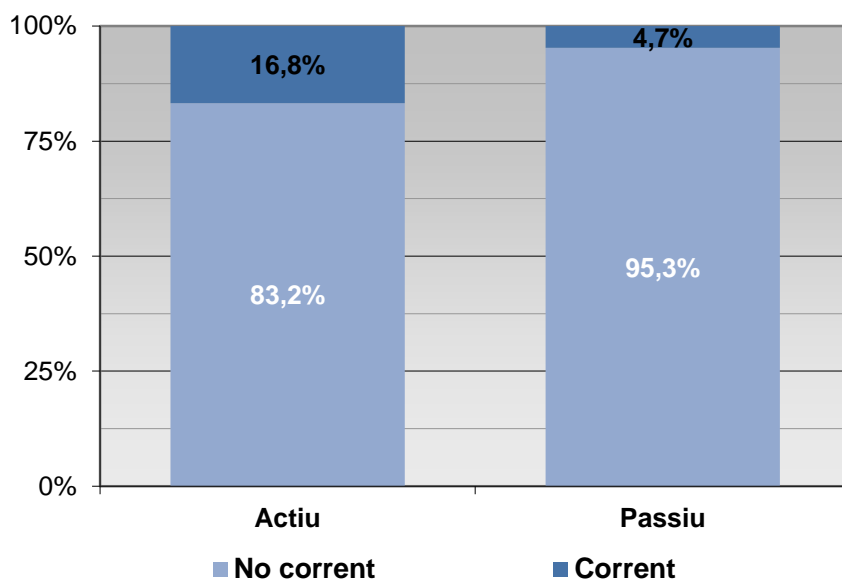
Balanç de situació:

ACTIU

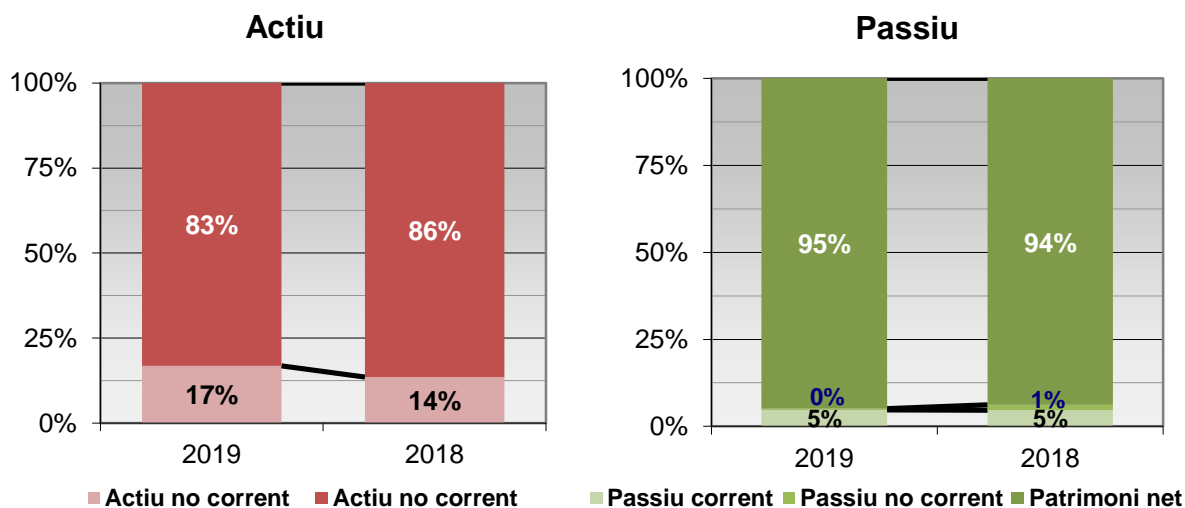
	2019 (a)	% (a)	2018 (b)	% (b)	% (a/b)
A) Actiu no corrent	54.014.147,15	83,2	51.900.082,55	86,5	↑ 4,1
I) Immobilitzat intangible	174.228,05	0,3	149.809,15	0,2	↑ 16,3
2. Propietat industrial i intel·lectual	67.760,44	0,1	67.981,68	0,1	↓ - 0,3
3. Aplicacions informàtiques	106.467,61	0,2	81.827,47	0,1	↑ 30,1
II) Immobilitzat material	52.107.278,36	80,3	50.017.632,66	83,4	↑ 4,2
1. Terrenys	7.117.999,94	11,0	7.117.999,94	11,9	↑ -
2. Construccions	20.996.683,76	32,4	20.860.476,72	34,8	↑ 0,7
3. Infraestructuras	22.152.222,45	34,1	19.870.730,00	33,1	↑ 11,5
4. Béns del patrimoni històric	163.886,28	0,3	160.000,00	0,3	↑ 2,4
5. Un altre immobilitzat material	1.676.485,93	2,6	2.008.426,00	3,3	↓ - 16,5
IV) Patrimoni públic del sòl	1.732.640,74	2,7	1.732.640,74	2,9	↑ -
1. Terrenys	1.732.640,74	2,7	1.732.640,74	2,9	↑ -
V) Inversions financeres a llarg termini en entitats del grup, multigrup i associades	-	-	-	-	
2. Inversions financeres en patrimoni de societats	-	-	-	-	
B) Actiu corrent	10.873.060,23	16,8	8.106.832,30	13,5	↑ 34,1
II) Existències	728.454,26	1,1	728.454,26	1,2	↑ -
1. Actius construïts o adquirits per a altres entitats	728.454,26	1,1	728.454,26	1,2	↑ -
III) Deutors i altres comptes a cobrar	1.109.532,86	1,7	1.445.257,60	2,4	↓ - 23,2
1. Deutors per operacions de gestió	1.091.552,89	1,7	1.407.201,29	2,3	↓ - 22,4
2. Altres comptes a cobrar	4.355,51	0,0	2.473,30	0,0	↑ 76,1
3. Administracions públiques	13.624,46	0,0	35.583,01	0,1	↓ - 61,7
Provisions	-	-	-	-	
V) Inversions financeres a curt termini	15.523,59	0,0	18.338,69	0,0	↓ - 15,4
2. Crèdits i valors representatius de deute	15.523,59	0,0	18.338,69	0,0	↓ - 15,4
VII) Efectiu i altres actius líquids equivalents	9.019.549,52	13,9	5.914.781,75	9,9	↑ 52,5
2. Tresoreria	9.019.549,52	13,9	5.914.781,75	9,9	↑ 52,5
TOTAL ACTIU (A+B)	64.887.207,38	100,0	60.006.914,85	100,0	↑ 8,1

PASSIU

	2019 (a)	% (a)	2018 (b)	% (b)	% (a/b)
A) Patrimoni net	61.578.938,70	94,9	56.314.234,59	93,8	↑ 9,3
I) Patrimoni	47.447.871,38	73,1	47.447.871,38	79,1	↑ -
1. Patrimoni	47.447.871,38	73,1	47.447.871,38	79,1	↑ -
II) Patrimoni generat	11.821.658,20	18,2	7.521.754,97	12,5	↑ 57,2
1. Resultats d'exercicis anteriors	7.278.085,63	11,2	6.776.060,98	11,3	↑ 7,4
2. Resultat de l'exercici	4.543.572,57	7,0	745.693,99	1,2	↑ 509,3
IV) Subvencions rebudes pendents d'imputació a resultats	2.309.409,12	3,6	1.344.608,24	2,2	↑ 71,8
1. Subvencions rebudes pendents d'imputació a resultats	2.309.409,12	3,6	1.344.608,24	2,2	↑ 71,8
B) Passiu no corrent	254.808,62	0,4	893.692,90	1,5	↓ - 71,5
II) Deutes a llarg termini	254.808,62	0,4	893.692,90	1,5	↓ - 71,5
2. Deutes amb entitats de crèdit	-	-	485.534,36	0,8	↓ - 100,0
4. Altres deutes	254.808,62	0,4	408.158,54	0,7	↓ - 37,6
C) Passiu corrent	3.053.459,75	4,7	2.798.987,36	4,7	↑ 9,1
II) Deutes a curt termini	785.490,31	1,2	1.240.462,23	2,1	↓ - 36,7
2. Deutes amb entitats de crèdit	485.534,36	0,7	886.018,87	1,5	↓ - 45,2
4. Altres deutes	299.955,95	0,5	354.443,36	0,6	↓ - 15,4
IV) Creditors i altres comptes a pagar a curt termini	2.267.969,44	3,5	1.558.525,13	2,6	↑ 45,5
1. Creditors per operacions de gestió	642.678,07	1,0	682.836,86	1,1	↓ - 5,9
2. Altres comptes a pagar	1.427.499,49	2,2	627.343,41	1,0	↑ 127,5
3. Administracions públiques	197.791,88	0,3	248.344,86	0,4	↓ - 20,4
TOTAL PATRIMONI NET I PASSIU (A+B+C)	64.887.207,07	100,0	60.006.914,85	100,0	↑ 8,1



Gràfic 4.14.1 Masses patrimonials del balanç



Gràfic 4.14.2 Comparativa 2019-18 masses patrimonials de l'actiu

Gràfic 4.14.3 Comparativa 2019-18 masses patrimonials passiu

De l'anàlisi de l'estructura bàsica del balanç de situació podem destacar les següents fets:

Tot l'actiu no corrent està finançat amb patrimoni net i passiu no corrent.

Més de la meitat del passiu, el 95%, està format pel patrimoni net, per tant, la situació financera és sòlida.

El fons de maniobra és positiu, atès que part de l'actiu corrent està finançat amb el passiu no corrent.

Fons de maniobra	2016	2017	2018	2019
Actiu corrent	5.887.770,23	8.106.832,30	8.106.832,30	10.873.060,23
Passiu corrent	2.870.150,95	2.798.987,36	2.798.987,36	3.053.459,75
	3.017.619,28	5.307.844,94	5.307.844,94	7.819.600,48



Grau d'autonomia

$$\frac{\text{Patrimoni net}}{\text{Actiu total}} \times 100$$

El grau d'autonomia de l'Ajuntament ha augmentat durant l'exercici 2019, atès que aquest rati pel 2019 és d'un 95% és a dir l'Ajuntament està autofinançant el 94% del total de l'actiu, mentre que l'exercici 2018 tenia una autonomia del 94%.

Grau d'autonomia	2016	2017	2018	2019
Patrimoni net / actiu total *100	87,5%	93,8%	93,8%	94,9%

Taula 4.14.2 Grau d'autonomia

Coeficient de finançament de l'actiu no corrent

$$\frac{\text{Patrimoni net} + \text{Passiu no corrent}}{\text{Actiu no corrent}} \times 100$$

El valor d'aquest rati ha de ser superior a 100, en cas contrari, ens trobaríem en una situació perillosa, ja que estariem finançant actiu no corrent amb capitals a curt termini en l'exercici 2019 era un 115%, això demostra que els capitals permanents són superiors a l'actiu no corrent, pel que part de l'actiu corrent ha estat finançat amb aquests.

Coeficient finançament actiu no corrent	2016	2017	2018	2019
(Patrimoni net + Passiu no corrent) / Actiu actiu no corrent *100	105,8%	110,2%	110,2%	114,5%

Taula 4.14.3 Coeficient de finançament de l'actiu no corrent

Coeficient de finançament de l'actiu corrent

$$\frac{\text{Passiu corrent}}{\text{Actiu corrent}} \times 100$$

Aquest rati indica quants euros d'exigible a curt termini en financen 100 d'actiu corrent.

El valor d'aquest rati pel 2019 de 28% això indica que part de l'actiu corrent està finançat a llarg termini. Per a l'exercici 2018 el valor d'aquest rati es situava en 35%.

El valor d'aquest rati ha de ser inferior a 100, ja que, en cas contrari, s'estaria finançant part de l'actiu no corrent mitjançant capitals a curt termini.

Coeficient finançament actiu corrent	2016	2017	2018	2019
Passiu corrent / Actiu corrent *100	48,7%	34,5%	34,5%	28,1%

Taula 4.14.4 Coeficient de finançament de l'actiu corrent

Solvència total

$$\frac{\text{Actiu}}{\text{Passiu corrent} + \text{Passiu no corrent}}$$

La solvència total ha augmentat respecte l'exercici anterior, ja que ha passat d'un 16,3 en el 2018 a un 19,6 durant l'exercici 2019. De totes maneres, en ambdós casos l'actiu de l'Ajuntament és superior al seu passiu exigible, pel que els creditors poden considerar que el seu deute està garantit amb amplitud amb els béns de l'Ajuntament, per cada euro de deute l'Ajuntament en té 19,6 d'actiu.

Solvència total	2016	2017	2018	2019
Actiu total / Passiu corrent + Passiu no corrent	8,00	16,25	16,25	19,61

Taula 4.14.5 Solvència total

Solvència tècnica

$$\frac{\text{Actiu corrent}}{\text{Passiu corrent}}$$

Aquest rati indica quants euros d'actiu corrent financen cada euro de passiu corrent. En el cas de l'Ajuntament per cada euro de passiu corrent n'hi ha 3,6 d'actiu corrent, aquest millora respecte a l'exercici 2018, exercici en el que situava en 2,9.

Solvència tècnica	2016	2017	2018	2019
Actiu corrent / Passiu corrent	2,05	2,90	2,90	3,56

Taula 4.14.6 Solvència tècnica

Tresoreria

El rati de tresoreria és una expressió més aproximada de l'aptitud de l'Ajuntament per a fer front als seus compromisos en el moment del seu venciment. En el cas d'aquest Ajuntament, és possible fer front al doble del passiu corrent (obligacions a curt termini), tenint en compte que el rati per a l'exercici 2019 és 3.

$$\frac{\text{Disponible + Realitzable}}{\text{Passiu corrent}}$$

Per altra banda, si es desitja conèixer l'aptitud immediata de l'Ajuntament per a satisfer les seves obligacions de tresoreria en sentit estricte, relacionarem el disponible amb el passiu corrent, és dir:

$$\frac{\text{Disponible}}{\text{Passiu corrent}}$$

Tresoreria	2016	2017	2018	2019
Efectiu i altres actius líquids equivalents / Passiu corrent	0,95	2,11	2,11	2,95

Taula 4.14.7 Tresoreria

Amb les existències a Tresoreria a 31 de desembre del 2019, es podria fer efectiu el 273% del deutes totals de l'Ajuntament, i el 100% de l'exigible a curt termini.

	2017	2018	2018	2019
a) Tresoreria	2.736.470,43	5.914.781,75	5.914.781,75	9.019.549,52
1) Passiu corrent	2.927.934,72	2.798.987,36	2.798.987,36	3.053.459,75
2) Passiu no corrent	5.538.021,56	893.692,90	893.692,90	254.808,62
b) Total passiu - patrimoni net	8.465.956,28	3.692.680,26	3.692.680,26	3.308.268,37
(a/b) * 100	32,3%	160,2%	160,2%	272,6%

Taula 4.14.8 Tresoreria

	Saldo inicial	Ingressos	Pagaments	Saldo final
Caixa de la Corporació	826,67	24.038,02	23.976,66	888,03
Banc de Sabadell	176.449,53	1.358.359,80	178.117,85	1.356.691,48
Banco Santander	43.682,15	7.763,58	29.634,16	21.811,57
Bankia	289.141,82	1.243.056,90	580.698,26	951.500,46
BBVA	3.036.981,80	23.003.498,79	24.451.793,75	1.588.686,84
Caixabank	617.723,80	4.459.897,75	1.727.626,39	3.349.995,16
Caixa d'Enginyers	1.749.975,98	-	-	1.749.975,98
Formalització	-	43.250.687,05	40.145.919,28	-
	5.914.781,75	30.096.614,84	26.991.847,07	9.019.549,52



Existència anterior al període	5.914.781,75
INGRESSOS	
De pressupost.	25.930.780,43
Per operacions no pressup.	54.636.466,17
Per reintegrament de pagaments.	57.309,69
De recursos d'altres ens.	-
Per moviments interns.	16.892.272,85
D'Operacions Comercials	-
TOTAL INGRESSOS	97.516.829,14
Sumen existències + ingressos	103.431.610,89
PAGAMENTS	
De pressupost.	23.224.026,90
Per operacions no pressup.	53.865.962,30
Per devolució d'ingressos.	429.799,32
De recursos d'altres ens.	-
Per moviments interns	16.892.272,85
D'Operacions Comercials	-
Per diferències d'arrodoniment de l'euro	-
TOTAL PAGAMENTS	94.412.061,37
Existències a fi del període	9.019.549,52

Taula 4.14.10 Existència en caixa total

Estats de fluxos d'efectiu

	2019	2018	%
I. Fluxos d'Efectiu de les activitats de Gestió	9.457.358,93	3.611.520,12	↑ 161,9
A) Cobraments:	48.865.305,11	31.539.290,82	↑ 54,9
1. Ingressos tributaris i urbanístics	13.207.363,41	9.576.369,72	↑ 37,9
2. Transferències i subvencions rebudes	6.867.276,78	5.287.182,50	↑ 29,9
3. Vendes i prestacions de serveis	5.212.028,09	4.670.543,60	↑ 11,6
5. Interessos i dividendes cobrats	179.479,83	149.027,26	↑ 20,4
6. Altres Cobraments	23.399.157,00	11.856.167,74	↑ 97,4
B) Pagaments:	39.407.946,18	27.927.770,70	↑ 41,1
7. Despeses de personal	9.011.226,41	8.553.560,79	↑ 5,4
8. Transferències i subvencions concedides	295.446,83	310.713,10	↓ - 4,9
10. Altres despeses de gestió	7.493.763,76	7.176.111,14	↑ 4,4
12. Interessos pagats	20.202,82	37.868,78	↓ - 46,7
13. Altres pagaments	22.587.306,36	11.849.516,89	↑ 90,6
Fluxos nets d'efectiu per activitats de gestió (+A-B)	9.457.358,93	3.611.520,12	↑ 161,9
II. Fluxos d'Efectiu de les activitats d'Inversió	- 5.380.159,67	- 2.825.471,03	↑ 90,4
C) Cobraments:	34.833,00	37.653,50	↓ - 7,5
1. Venda d'inversions reals			
2. Venda d'actius financers	34.833,00	37.653,50	↓ - 7,5
D) Pagaments:	5.414.992,67	2.863.124,53	↑ 89,1
5. Compra d'inversions reals	5.384.592,67	2.827.124,53	↑ 90,5
6. Compra d'actius financers	30.400,00	36.000,00	↓ - 15,6
Fluxos nets d'efectiu per activitats d'inversió (+C-D)	- 5.380.159,67	- 2.825.471,03	↑ 90,4
III. Fluxos d'Efectiu de les activitats de Finançament	- 931.084,72	- 1.081.941,45	↓ - 13,9
H) Pagaments per reemborsament de passius financers:	931.084,72	1.081.941,45	↓ - 13,9
7. Préstecs rebuts		442.157,10	↓ - 100,0
Fluxos nets d'efectiu per activitats de finançament (+I-F+G-H)	- 931.084,72	- 1.081.941,45	↓ - 13,9
IV. Fluxos d'Efectiu Pendants de Classificació	- 41.346,77	68.346,77	↓ - 160,5
I) Cobraments pendents d'aplicació	31.237.309,17	25.574.419,72	↑ 22,1
J) Pagaments pendents d'Aplicació	31.278.655,94	25.506.072,95	↑ 22,6
Fluxos nets d'efectiu pendents de classificació (+I-J)	- 41.346,77	68.346,77	↓ - 160,5
VI. Increment/Disminució Neta de l'Efectiu i Actius Líquids equivalents a l'efectiu (I+II+III+IV+V)	3.104.767,77	- 227.545,59	↓ - 1.464,5
Efectiu i actius líquids equivalents a l'efectiu a l'inici de l'exercici	5.914.781,75	6.142.327,34	↓ - 3,7
Efectiu i actius líquids equivalents a l'efectiu al final de l'exercici	9.019.549,52	5.914.781,75	↑ 52,5

Resultat econòmic-patrimonial

	2019	2018	%
1 Ingressos tributaris i urbanístics	17.063.591,93	12.721.939,48	↑ 34,1
2 Transferències i subvencions rebudes	5.737.133,47	5.841.404,48	↓ 1,8
3 Vendes i prestacions de serveis	274.897,55	295.537,24	↓ 7,0
4 Variació d'existències de productes acabats i en curs de fabricació i deterioració de valor	-	-	
5 Treballs realitzats per l'entitat per al seu immobilitzat	-	-	
6 Altres ingressos de gestió ordinària	1.526.426,33	1.480.721,14	↑ 3,1
7 Excessos de provisions			
A) TOTAL INGRESSOS DE GESTIÓ ORDINÀRIA (1+2+3+4+5+6+7)	24.602.049,28	20.339.602,34	↑ 21,0
8. Despeses de personal	- 9.031.583,16	- 8.508.398,37	↑ 6,1
9. Transferències i subvencions concedides	- 299.194,27	- 287.301,22	↑ 4,1
10 Aprovisionaments	-	-	
11 Altres despeses de gestió ordinària	- 7.403.226,42	- 7.203.029,77	↑ 2,8
12 Amortització de l'immobilitzat	- 3.194.973,49	- 3.084.042,44	↑ 3,6
B) TOTAL DESPESES DE GESTIÓ ORDINÀRIA (8+9+10+11+12)	-19.928.977,34	-19.082.771,80	↑ 4,4
I Resultat (estalvi o *desestalvi) de la gestió ordinària (A+B)	4.673.071,94	1.256.830,54	↑ 271,8
13 Deterioració de valor i rtats per alienació de l'immobilitzat no financer i actius en estat de venda	-	-	
14 Altres partides no ordinàries	87.469,74	28.536,65	↑ 206,5
15 Ingressos financers	191.724,66	220.212,54	↓ 12,9
16 Despeses financeres	- 19.064,93	- 34.603,49	↓ 44,9
18 Variació del valor raonable en actius i passius financers	-	-	
19 Diferències de canvi	-	-	
20 Deterioració de valor, baixes i alienacions d'actius i passius financers	- 389.628,84	- 725.282,25	↓ 46,3
21 Subvencions per al finançament d'operacions financeres	-	-	
III Resultat de les operacions financeres (15+16+17+18+19+20+21)	- 216.969,11	- 539.673,20	↓ 59,8
IV Resultat (estalvi o *desahorro) net de l'exercici (II+ III)	4.543.572,57	745.693,99	↑ 509,3
+ Ajustos en el compte del resultat de l'exercici anterior			
Resultat de l'exercici anterior ajustat (IV+Ajustos)			

Taula 4.14.9 Resultat econòmic-patrimonial Ajuntament

Composició del comptes del Resultat Econòmic Patrimonial.

1. Ingressos tributaris i urbanístics:

	2019	2018	%
1 Ingressos tributaris i urbanístics	17.063.591,93	12.721.939,48	↑ 34,1
a) Impostos	13.355.787,82	9.536.250,80	↑ 40,1
Impostos directes	12.854.225,44	9.382.722,22	↑ 37,0
Impostos indirectes	501.562,38	153.528,58	↑ 226,7
b) Taxes	3.213.116,01	3.185.688,68	↑ 0,9
Taxes per prestació de serveis o realització d'activitats	2.485.871,22	2.436.747,07	↑ 2,0
Taxes per utilització privativa o aprofitament especial del domini públic	727.244,79	748.941,61	↓ 2,9
c) Contribucions especials	494.688,10	-	
d) Ingressos urbanístics	-	-	
Ingressos per actuacions urbanístiques	-	-	
Aprofitaments urbanístics	-	-	

2. Transferències i subvencions rebudes



	2019	2018	%
2 Transferències i subvencions rebudes	5.737.133,47	5.841.404,48	↓ 1,8
a) De l'exercici	5.533.628,46	5.219.965,65	↑ 6,0
a1) Subvencions rebudes per finançar despeses de l'exercici	1.620.514,59	1.327.302,30	↑ 22,1
a2) Transferències	3.913.113,87	3.892.663,35	↑ 0,5
a3) Subv.rebudes per a cancel.de passius que no suposin finanç.especific d'un element patrimonial	-	-	
b) Imputació de subvencions per a l'immobilitzat no financer	203.505,01	621.438,83	↓ 67,3
c) Imputació de subvencions per a actius corrents i altres	-	-	

3. Vendes i prestacions de serveis

	2019	2018	%
3 Vendes i prestacions de serveis	274.897,55	295.537,24	↓ 7,0
a) Vendes	23.457,25	31.517,83	↓ 25,6
Vendes i ingr per actius constr o adquirits per altres entid	114,99	1.688,97	↓ 93,2
Vendes i ingr per actius constr o adquirits per altres entid	-	-	
Vendes i ingr per actius constr o adquirits per altres entid	-	-	
Vendes i ingr per actius constr o adquirits per altres entid	23.342,26	29.828,86	↓ 21,7
Vendes i ingr per actius constr o adquirits per altres entid	-	-	
b) Prestació de serveis	251.440,30	264.019,41	↓ 4,8
Vendes i ingr per actius constr o adquirits per altres entid	39.655,51	41.057,04	↓ 3,4
Preus públics per prestació de serveis o realització d'activitats	211.784,79	222.962,37	↓ 5,0
c) Imputació d'ingressos per actius construïts o adquirits per a altres entitats	-	-	

4. Variació d'existències de productes acabats i en curs de fabricació i deterioració de valor

Sense moviments en els exercicis 2019 i 2018

5. Treballs realitzats per l'entitat per al seu immobilitzat

Sense moviments en els exercicis 2019 i 2018

6. Altres ingressos de gestió ordinària

	2019	2018	%
6 Altres ingressos de gestió ordinària	1.526.426,33	1.480.721,14	↑ 3,1
Ingressos per arrendaments	173.260,15	144.298,29	↑ 20,1
D'actius no corrents, de gestió ordinària i excepcionals Altres ingressos	1.353.166,18	1.336.422,85	↑ 1,3

7. Excessos de provisions.

Sense moviments en els exercicis 2019 i 2018

8. Despeses de personal

	2019	2018	%
8 Despeses de personal	- 9.031.583,16	- 8.508.398,37	↑ 6,1
a) Sous, salaris i assimilats	- 6.987.621,62	- 6.717.101,84	↑ 4,0
Despeses de personal i prestacions socials	- 6.987.621,62	- 6.717.101,84	↑ 4,0
Despeses de personal i prestacions socials	-	-	
b) Càrregues socials	- 2.043.961,54	- 1.791.296,53	↑ 14,1
Despeses de personal i prestacions socials	- 2.023.190,66	- 1.771.547,67	↑ 14,2
Despeses de personal i prestacions socials	-	-	
Despeses de personal i prestacions socials	- 20.770,88	- 19.748,86	↑ 5,2
Despeses de personal i prestacions socials	-	-	

9. Transferències i subvencions concedides

	2018	2017	%
65 9 Transferències i subvencions concedides	- 291.600,14	- 580.368,60	-49,8%

10. Aprovisionament

Sense moviments en els exercicis 2019 i 2018

11. Altres despeses de gestió ordinària

	2019	2018	%
11 Altres despeses de gestió ordinària	- 7.403.226,42	- 7.203.029,77	↑ 2,8
a) Subministraments i serveis exteriors	- 7.371.130,21	- 7.198.982,29	↑ 2,4
b) Tributs	- 32.096,21	- 4.047,48	↑ 693,0
c) Altres pèrdues de gestió ordinària	-	-	

12. Amortització de l'Immobilitzat

	2019	2018	%
12 Amortització de l'immobilitzat	- 3.194.973,49	- 3.084.042,44	↑ 3,6
Amortització de l'immobilitzat intangible.	- 126.081,03	- 126.815,01	↓ 0,6
Amortització d'inversió en recerca.	-	-	
Amortització d'inversió en desenvolupament.	-	-	
Amortització de propietat industrial i intel·lectual.	- 42.935,20	- 45.908,27	↓ 6,5
Amortització d'aplicacions informàtiques.	- 83.145,83	- 80.906,74	↑ 2,8
Amortització d'inversions sobre actius utilitzats en règim d'arrendament o ceditos.	-	-	
Amortització d'un altre immobilitzat intangible.	-	-	
Amortització de l'immobilitzat material.	- 3.068.892,46	- 2.957.227,43	↑ 3,8
Amortització de terrenys i béns naturals.	-	-	
Amortització de construccions.	- 758.292,61	- 749.228,14	↑ 1,2
Amortització d'infraestructures.	- 1.775.116,21	- 1.640.915,24	↑ 8,2
Amortització de béns del patrimoni històric.	- 10.730,86	- 10.000,00	↑ 7,3
Amortització de maquinària i utilatge.	- 24.806,66	- 43.448,44	↓ 42,9
Amortització d'instal·lacions tècniques i altres instal·lacions.	- 354.431,95	- 383.584,45	↓ 7,6
Amortització de mobiliari.	- 42.270,43	- 41.153,41	↑ 2,7
Amortització d'equips per a processos d'informació.	- 69.640,60	- 59.447,73	↑ 17,1
Amortització d'elements de transport.	- 25.456,92	- 21.303,60	↑ 19,5
Amortització d'un altre immobilitzat material.	- 8.146,22	- 8.146,42	↓ 0,0
Amortització de les inversions immobiliàries.	-	-	
Amortització d'inversions en terrenys.	-	-	
Amortització d'inversions en construccions.	-	-	
Amortització del Patrimoni públic del sòl.	-	-	
Amortització de terrenys del Patrimoni públic del sòl.	-	-	
Amortització de construccions del Patrimoni públic del sòl.	-	-	
Amortització d'altres béns i drets del Patrimoni públic del sòl.	-	-	

13. Deterioració de valor i resultats per alienació de l'immobilitzat no financer i actius en estat de venda

Sense moviments en els exercicis 2019 i 2018



14. Altres partides no ordinàries

	2019	2018	%
14 Altres partides no ordinàries	87.469,74	28.536,65	↑ 206,5
a) Ingressos	87.469,74	28.536,65	↑ 206,5
Reintegrants	87.469,74	28.536,65	↑ 206,5
Dactius no corrents, de gestió ordinària i excepcionals Ingressos excepcionals	-	-	
b) Despeses	-	-	
II Resultat de les operacions no financeres (I+13+14)	4.760.541,68	1.285.367,19	↑ 270,4

15 Ingressos financers

	2019	2018	%
15 Ingressos financers	191.724,66	220.212,54	↓ 12,9
a) De participacions en instruments de patrimoni	-	-	
a1) En entitats del grup, multigrup i associades	-	-	
a2) En altres entitats	-	-	
b) De valors representatius de deute, de crèdits i d'altres inversions financeres	191.724,66	220.212,54	↓ 12,9
b1) En entitats del grup, multigrup i associades	-	-	
Ingressos de valors representatius de deutes d'entitats del grup, multigrup i associades	-	-	
Ingressos de crèdits a entitats del grup, multigrup i associades	-	-	
b2) Altres	191.724,66	220.212,54	↓ 12,9
Ingressos de valors representatius de deute	-	-	
Ingressos de crèdits	-	9,29	↓ 100,0
Altres ingressos financers	191.724,66	220.203,25	↓ 12,9
De cobertures dels fluxos d'efectiu de valors representatius de deute	-	-	
Pèrdues en instruments de coberturade cobertures dels fluxos d'efectiu de valors de deute	-	-	

16 Despeses financeres

	2019	2018	%
16 Despeses financeres	- 19.064,93	- 34.603,49	↓ 44,9
a) Per deutes amb entitats del grup, multigrup i associades	-	-	
b) Altres	- 19.064,93	- 34.603,49	↓ 44,9
Despeses financeres per actualització de provisions	-	-	
Interessos d'emprèstits i altres emissions anàlogues	-	-	
Interessos de deutes	- 18.725,73	- 34.212,85	↓ 45,3
Altres despeses financeres	- 339,20	- 390,64	↓ 13,2
Pèrdues en derivats financerosde cobertures dels flux d'efectiu de passius financers	-	-	
De cobertures dels fluxos d'efectiu de passius financers	-	-	

17 Despeses financeres imputades a l'actiu

Sense moviments en els exercicis 2019 i 2018

18 Variació del valor raonable en actius i passius financers

Sense moviments en els exercicis 2019 i 2018

19 Diferències de canvi

Sense moviments en els exercicis 2019 i 2018

20 Deterioració de valor, baixes i alienacions d'actius i passius financers

	2019	2018	%
20 Deterioració de valor, baixes i alienacions d'actius i passius financers	- 389.628,84	- 725.282,25	↓ 46,3
a) D'entitats del grup, multigrup i associades	-	4.000,00	↓ 100,0
Reversió de la deterioració de participacions	-	-	
Reversió de la deterioració de valors representatius de deute d'entitats del grup, multigrup i associades	-	-	
Pèrdua per deterioració de participacions en entitats de dret públic del grup, multigrup i associades	-	-	
Pèrdues per deterioració de participacions en soc mercantils i soc cooper del grup, multigrup i associades	-	-	
Pèrdua per deterioració de valors representatius de deute d'entitats del grup, multigrup i associades	-	-	
Pèrdues en instruments financers amb entitats del grup, multigrup i associades	-	4.000,00	↓ 100,0
Reversió de la deterioració de fiances constituïdes en entitats del grup, multigrup i associades	-	-	
Reversió de la deterioració de dipòsits constituïts en entitats del grup, multigrup i associades	-	-	
Reversió de la deterioració de dipòsits constituïts en entitats del grup, multigrup i associades	-	-	
Pèrdues per deterioració de crèdits a entitats del grup, multigrup i associades	-	-	
Pèrdues per deterioració de fiances constituïdes en entitats del grup, multigrup i associades	-	-	
Pèrdues per deterioració de dipòsits constituïts en entitats del grup, multigrup i associades	-	-	
Pèrdua per deterioració de valors representatius de deute d'entitats del grup, multigrup i associades	-	-	
b) Altres	- 389.628,84	- 721.282,25	↓ 46,0
Beneficis en instruments financers a cost amortitzat o a cost	-	-	
Reversió de la deterioració de valors representatius de deute d'altres entitats	-	-	
Reversió de la deterioració de crèdits a altres entitats	3.663.029,59	3.684.990,40	↓ 0,6
Reversió de la deterioració de fiances constituïdes en altres entitats	-	-	
Reversió de la deterioració de dipòsits constituïts en altres entitats	-	-	
Pèrdues en instruments financers a cost amortitzat o a cost	-	-	
Pèrdues de crèdits incobrables Amb altres entitats	- 644.294,22	- 743.243,06	↓ 13,3
Pèrdues per deterioració de participacions en el patrimoni net d'altres entitats	-	-	
Pèrdues per deterioració de valors representatius de deute d'altres entitats	-	-	
Pèrdues per deterioració de crèdits a altres entitats	- 3.408.364,21	- 3.663.029,59	↓ 7,0
Pèrdues per deterioració de fiances constituïdes en altres entitats	-	-	
Pèrdues per deterioració de dipòsits constituïts en altres entitats	-	-	

21 Subvencions per al finançament d'operacions financeres

Sense moviments en els exercicis 2019 i 2018



5. Immobilitzat material

5.1 Moviment de l'exercici

Durant l'exercici, la Corporació ha tingut les següents variacions pel que respecta als actius de l'immobilitzat material:

Compte	Descripció	Saldo inicial	Entrades o Dotacions	Augments per Transferències o Traspàs d'un altre Compte	Sortides, Baixes o Reduccions	Disminucions per Transferències o Traspàs a un altre Compte	Correccions valoratives netes	Amortitz. de l'exercici	Saldo final
2100	Terrenys i béns naturals.	7.117.999,94	-	-	-	-	-	-	7.117.999,94
2110	Construccions.	20.860.476,72	894.499,67	-	-	-	-	758.292,61	20.996.683,78
2120	Infraestructures.	19.870.730,00	4.056.608,66	-	-	-	-	1.775.116,21	22.152.222,45
2130	Béns del patrimoni històric.	160.000,00	14.617,14	-	-	-	-	10.730,86	163.886,28
2140	Maquinària i utilatge.	52.747,41	6.846,79	-	-	-	-	24.806,66	34.787,54
2150	Instal·lacions tècniques i altres instal·lacions.	1.705.717,94	23.800,88	-	-	-	-	354.431,95	1.375.086,87
2160	Mobiliari.	130.207,59	24.911,48	-	-	-	-	42.270,43	112.848,64
2170	Equips per a processos d'informació.	76.620,30	93.754,06	-	-	-	-	69.640,60	100.733,76
2180	Elements de transport.	34.986,54	43.499,50	-	-	-	-	25.456,92	53.029,12
2190	Un altre immobilitzat material.	8.146,22	-	-	-	-	-	8.146,22	-
	Immobilitzacions materials.	50.017.632,66	5.295.791,74	-	-	-	-	3.172.136,20	52.107.278,38

Taula 5.1.1 Moviment de l'exercici de l'immobilitzat material

5.2 Descripció de l'immobilitzat material

Les principals variacions a l'immobilitzat material durant l'exercici han estat:

Immobilitzacions materials. Construccions

	Import
Pavelló germans Margall	14.677,30
Finca Torre vídua Sala	8.116,03
Millores escola Marià Cubí	31.687,25
Millores escola Montserrat	10.957,78
Adequació banc aliments	14.284,98
Bloc nínxols	67.075,64
Tanca galvanitzada pel magatzem exterior de Serveis en el Territori	4.694,26
Equipament polivalent	740.211,33
Immobilitzacions materials. Construccions	891.704,57

Immobilitzacions materials. Infraestructures.

	Import
Pla mobilitat - Camins escolars	12.365,83
Urbanització av Mediterrània	1.284.940,59
Urbanització ps Marítim	2.406.223,70
Millora de la plaça Catalunya	46.949,75
Remodelació i sanejament de la plaça de Ca l'Arnau	47.284,78
Aparcament espai polivalent	42.197,59
Enderroc immoble passatge Castell 19	29.812,02
Actuacions de millora en voreres	37.031,82
Panells informatius Edificis catalogats	11.821,70
Mobiliari urbà	137.980,88
Immobilitzacions materials. Infraestructures.	4.056.608,66

Immobilitzacions materials. Béns del patrimoni històric.

	Import
Escultura Solidary Park	14.617,14
Immobilitzacions materials. Béns del patrimoni històric.	14.617,14

Immobilitzacions materials. Maquinària i utilatge.

	Import
Forn i estris servei cuina CEIP Marià Cubí	6.846,79
Immobilitzacions materials. Maquinària i utilatge.	6.846,79

Immobilitzacions materials. Instal·lacions tècniques i altres instal·lacions.

	Import
Centraleta per la Torre Vídua Sala	3.229,49
Centraleta Serveis en el Territori	3.858,69
del SAI model SPS 3000 i SNMP Card per la Torre Vídua Sala	625,57
SAI model SPS 1100 instal·lacions Castell antenes Wimax	995,23
Obres per cablejat i instal·lació connexió amb fibra per Torre Vídua Sal	543,56
Switch Alcatel-Lucnet OS2220-24 24 Puertos Gigabit + 2 SFP	471,90
Instal·lació de clima al menjador	2.353,45
Armari i accessoris rack per la Torre Vídua Sala	786,50
Aparell climatització sala servidors Arxiu	1.857,35
Cablejat i instal·lació connexió amb fibra per Torre Vídua Sala a la xarx	1.633,80
Elements il·luminació reforma interior Torre de la Vídua Sala	1.485,96
material il.lum	4.101,90
2 telèfons OpenStage 15 T (ice blue) i cable de connexió àrea serveis p	333,96
material oficina turisme	1.003,22
Centraleta X3R i telèfons nau Serveis Territori	520,30
Immobilitzacions materials. Instal·lacions tècniques i altres instal·laci	23.800,88



Immobilitzacions materials. Mobiliari.

	Import
Armari persianes arxiu municipal	1.888,96
Mobiliari per Ona Malgrat	200,07
Cadira touch STC1 policia local	375,89
Armari 19" 42u 800x800 porta vidre Monolyth SH8842 Torre Vidua Sala	1.010,35
Mobiliari biblioteca (prestatgeries, cadires, targeters...)	5.378,18
Estanteries arxiu municipal POP UP 3X4	1.139,65
Disseny i elements físics per a la senyalització de l'arxiu municipal	2.383,70
Bucs 3 calaixos banc aliments	242,00
3 expositors per pedres de melamina de faig de 30 mm.	942,59
Cortines OAC enrotllables amb desmultiplicador i screen sarga 420.1	1.249,05
Guixetes per a guardar els cascs 130x130x40 amb 16 apartats i claus	909,44
Armari calent cuina llar infants	1.112,35
Enrotllables screen en 1.60 ample x 1.80 alçada mecanisme	555,87
Mobiliari biblioteca escola adults	1.220,77
8 Cadires model Erga sense braços, entapissat en Aran	2.680,76
Mostrador de melamina per entrada de la torre de la Vidua Sala	2.286,90
Frigorífic Beko RSSA29 OM21W Serveis a les Persones	419,00
buc 4+1 calaixos 52mm/22mm GRI	71,37
2 mobles de cuina per ajuntament de 90x90x60 i 90x90x35 cm.	844,58
Immobilitzacions materials. Mobiliari.	24.911,48

Immobilitzacions materials. Equips per a processos d'informació.

	Import
Subministrament portàtil HP ProBook core i5	1.207,85
Subministrament 2 kits interactius curta distància pissarra atarboard e	3.206,50
Subministrament 5 ordinadors portàtils Lenovo ThikPad L580	4.547,29
Ordinador MAC amb pantalla Premsa i Comunicacions	3.411,11
Subministrament impressora HP PAGEWIDE PRO 452DW	631,06
Subministrament Impressora HP LaserJet Pro M402dne	318,07
ESCANER Canon Smart LF SC	4.712,95
Material instal.lació wifi platges	17.067,05
HP Color LaserJet Pro M452dn	429,34
Servidor	7.199,50
Grabador de trucades policia local	14.451,76
Impressora HP laser jet pro M254dw Alcaldia	248,06
Impressora HP pagewide pro 450DW Policia	607,55
Projecte de configuració xarxa	1.788,72
Projector 3LCD	477,95
Samsung Galaxy Tab S4	1.190,37
Dual band wrls router AC750 MEDIANE	141,33
Samsung Galaxy Tab S5e	496,73
52 ordinadors Lenovo i un portatil	31.620,87
Immobilitzacions materials. Equips per a processos d'informació.	93.754,06



6. Patrimoni públic del sòl

D'acord amb l'inventari municipal, el patrimoni públic municipal del sòl està constituït per les següents finques:

Denominació	Situació	Superfície m ²
Cessió 10% i equipament PP4/1b	Isaac Albeniz-Roger de Flor	952,20
Parcel·la habitatge social	Isaac Albeniz, 42	927,00
Cessió 10% PP5	Av Josep Ragull i Vilaró	1.412,25
Cessió 10% PP5 finca 42	Josep Planagumà	627,03
Cessió 10% PP5 finca 43	Josep Planagumà	643,39
Cessió 10% PA9 finca 1	Folch i Torres	5.971,98

Taula 6.1 Finques

Durant l'exercici, no hi ha hagut moviments en aquest apartat:

Compte	Descripció	Saldo inicial	Entrades o Dotacions	Augments per Transferències o Traspàs d'un altre Compte	Sortides, Baixes o Reduccions	Disminucions per Transferències o Traspàs a un altre Compte	Correccions valoratives netes	Amortitzacions de l'exercici	Saldo final
2400	Terrenys del Patrimoni públic del sòl.	1.732.640,74	-	-	-	-	-	-	1.732.640,74
2410	Construccions del Patrimoni públic del sòl.	-	-	-	-	-	-	-	-
2430	Adaptació de terrenys del Patrimoni públic del sòl.	-	-	-	-	-	-	-	-
2440	Construccions en curs del Patrimoni públic del sòl.	-	-	-	-	-	-	-	-
2480	Bestretes per a béns i drets del Patrimoni públic del sòl.	-	-	-	-	-	-	-	-
2490	Altres béns i drets del Patrimoni públic del sòl.	-	-	-	-	-	-	-	-
	Patrimoni públic del sòl	1.732.640,74	-	-	-	-	-	-	1.732.640,74

Taula 6.2 Patrimoni públic del sòl

7. Inversions immobiliàries

L'Ajuntament durant l'exercici no ha tingut inversions d'aquest tipus.

8. Immobilitzat intangible

8.1 Moviment de l'exercici

El moviments de l'exercici de l'immobilitzat intangible de l'entitat durant l'exercici han estat els següents:

Compte	Descripció	Saldo inicial	Entrades o Dotacions	Augments per Transferències o Traspàs d'un altre Compte	Sortides, Baixes o Reduccions	Disminucions per Transferències o Traspàs a un altre Compte	Correccions valoratives netes	Amortitz. de l'exercici	Saldo final
2000	Inversió en recerca.	-	-	-	-	-	-	-	-
2010	Inversió en desenvolupament.	-	-	-	-	-	-	-	-
2030	Propietat industrial i intel·lectual.	67.981,68	42.713,96	-	-	-	-	42.935,20	67.760,44
2060	Aplicacions informàtiques.	81.827,47	107.785,97	-	-	-	-	83.145,83	106.467,61
2070	Inversions sobre actius utilitzats en règim d'arrend. o cedit.	-	-	-	-	-	-	-	-
2080	Bestretes per a	-	-	-	-	-	-	-	-
2090	Un altre immobilitzat intangible.	-	-	-	-	-	-	-	-
	Immobilitzacions intangibles.	149.809,15	150.499,93	-	-	-	-	126.081,03	174.228,05

Taula 8.1.1 Moviments de l'exercici de l'immobilitzat intangible

8.2 Descripció de l'immobilitzat intangible

L'immobilitzat intangible està compost per:

Inversions intangibles. Propietat intel·lectual

	Valor a 01/01/19	Altes	Baixes	Valor a 31/12/19	Amortització acumulada a 31/12/18	Dotacions a l'amortització 2019	Amortització acumulada a 31/12/19	Valor residual
Projectes amortitzats	1.923.653,66	-	-	1.923.653,66	1.923.653,66	-	1.923.653,66	-
Projectes tècnics 2016	33.801,35	-	-	33.801,35	25.351,02	8.450,33	33.801,35	-
Estudi hidrològic col·lector xarxa pluvials	3.496,90	-	-	3.496,90	1.748,46	874,23	2.622,69	874,21
Pla mobilitat urbana	19.248,92	-	-	19.248,92	9.624,46	4.812,23	14.436,69	4.812,23
Projecte urbanització sector PA9 obertura av Mediterrània	16.940,00	-	-	16.940,00	8.470,00	4.235,00	12.705,00	4.235,00
Modificació del POUM en l'àmbit de Can Palomeres.	12.705,00	-	-	12.705,00	5.142,50	3.176,25	8.318,75	4.386,25
Projecte av els Pins	4.880,54	20.933,00	-	25.813,54	1.220,14	6.453,39	7.673,53	18.140,01
Projecte construcció equipament polivalent	9.761,07	-	-	9.761,07	2.440,27	2.440,27	4.880,54	4.880,53
Projecte executiu patologies CEP Montserrat	10.285,00	-	-	10.285,00	2.571,25	2.571,25	5.142,50	5.142,50
Modificació proj.ordenació i rehabilitació P. Marítim entre plaça Ancora i Av Colom	17.908,00	-	-	17.908,00	4.477,00	4.477,00	8.954,00	8.954,00
Pla especial projectual. Restauració de l'espai fluvial:riba de la Tordera	-	4.719,00	-	4.719,00	-	1.179,75	1.179,75	3.539,25
Document únic de protecció civil i Municipal	-	2.722,50	-	2.722,50	-	680,63	680,63	2.041,87
Projecte manteniment La Plona	-	5.687,00	-	5.687,00	-	1.421,75	1.421,75	4.265,25
Plànol topogràfic Av Barcelona	-	1.040,60	-	1.040,60	-	260,15	260,15	780,45
projecte basic executiu escultura en homenatge vaixell Ciutat de Barcelona	-	4.284,36	-	4.284,36	-	1.071,09	1.071,09	3.213,27
Projecte d'incendis per al magatzem municipal per	-	1.149,50	-	1.149,50	-	287,38	287,38	862,12
Disseny interiorisme Torre Vidua Sala	-	2.178,00	-	2.178,00	-	544,50	544,50	1.633,50
	2.052.680,44	42.713,96	-	171.740,74	61.045,10	42.935,20	103.980,30	67.760,44

Inversions intangibles. Aplicacions informàtiques

	Valor a 01/01/19	Altes	Baixes	Valor a 31/12/19	Amortització acumulada a 31/12/18	Dotacions a l'amortització 2019	Amortització acumulada a 31/12/19	Valor residual
Aplicacions informàtiques amortitzades	431.051,39	-	-	431.051,39	431.051,39	-	431.051,39	-
Aplicacions informàtiques 2016	103.479,61	-	-	103.479,61	102.445,94	1.033,67	103.479,61	-
Aplicacions informàtiques 2017	43.209,33	-	-	43.209,33	27.961,18	14.259,08	42.220,26	989,07
Aplicacions informàtiques 2018	97.829,35	-	-	97.829,35	32.283,70	34.514,79	66.798,49	31.030,86
Aplicacions informàtiques 2019	-	101.025,09	-	101.025,09	-	33.338,29	33.338,29	67.686,80
	675.569,68	101.025,09	-	776.594,77	593.742,21	83.145,83	676.888,04	99.706,73

9. Arrendaments financers i altres operacions de naturalesa similars

L'entitat durant l'exercici no ha contractat cap arrendament financer.

10. Actius financers

En aquest apartat es registren els deutes per bestretes al personal de la corporació.

10.1 Informació relacionada amb el balanç

Estat del resum de la conciliació entre la classificació dels actius financers del balanç i les categories establertes en la norma de reconeixement i valoració 8^a d'Actius financers a llarg termini, no hi ha hagut variacions a llarg de l'exercici.

Els actius financers a curt termini recullen els deutes per bestretes reintegrables al personal de la Corporació a inici d'exercici estaven quantificades en 24.452,59 euros a fi del mateix exercici importen la quantitat total de 20.018,59 euros.

11. Passius financers

11.1 Informació relacionada amb el balanç

Detall dels deutes mantinguts per l'Entitat al tancament de l'exercici valorats a cost amortitzat:



Identificació del Deute	T.I.E.	Deute a l'1 Gener Cost Amortitzat	Creacions Efectiu	Interessos Reportats T.I.E. Explícits	Interessos Cancel·lats	Disminucions Valor Comptable	Deute al 31 Des. Cost Amortitzat	Deute al 31 Des. Interessos Explícits
Ajut Caixa 2017 Diputació	-	15.000,00	-	-	-	15.000,00	-	-
Préstec 2008 0182-6035-45-0830023136	1,57	61.863,42	-	-	-	61.863,42	-	-
Ajut Caixa 2008 Diputació	-	15.000,00	-	-	-	15.000,00	-	-
Préstec 2019 0182-6035-49-0830023143	1,58	105.460,88	-	1.304,59	1.304,59	60.263,40	45.197,48	-
Ajut caixa 2009 Diputació	-	30.000,00	-	-	-	15.000,00	15.000,00	-
Préstec inversions 2009	0,92	331.109,58	-	4.916,78	4.916,78	326.192,80	4.916,78	-
Préstec inversions 2010 111.977	2,18	648.648,66	-	12.362,29	12.362,29	216.216,22	420.070,15	-
Préstec inversions 2010 0182-6035-42-0830023150	1,58	130.374,07	-	1.745,05	1.745,05	52.149,60	78.224,47	-
Préstec inversions 20100182-6035-41-0830023167	2,18	356.756,75	-	6.788,94	6.788,94	118.918,92	237.837,83	-
Ajut Caixa Diputació 2010 remodelació	-	45.000,00	-	-	-	15.000,00	30.000,00	-
Préstec inversions 2010 BMN	2,17	372.973,00	-	7.092,86	7.092,86	124.324,32	248.648,68	-
Devolució PTE 2008	-	133.718,51	-	-	-	33.429,60	100.288,91	-
Devolució PTE 2009	-	329.111,57	-	-	-	82.278,00	246.833,57	-
Liquidació definitiva PTE 2016	-	-	18.678,86	-	-	18.678,86	-	-
		2.575.016,44	18.678,86	34.210,51	34.210,51	1.154.315,14	1.427.017,87	-

Taula 11.1.a) Deutes valorats a cost amortitzat

Resum per categories de les taules anteriors:

Categories	Deutes a cost amortitzat
LI/T Obligacions i Altres Valors Neg. 2019	-
LI/T Obligacions i Altres Valors Neg. 2018	-
LI/T Deutes Entitats Crèdit 2019	-
LI/T Deutes Entitats Crèdit 2018	485.534,36
LI/T Altres Deutes 2019	115.707,28
LI/T Altres Deutes 2018	298.685,77
C/T Obligacions i Altres Valors Neg. 2019	-
C/T Obligacions i Altres Valors Neg. 2018	-
C/T Deutes Entitats Crèdit 2019	485.534,36
C/T Deutes Entitats Crèdit 2018	868.088,87
C/T Altres Deutes 2019	182.978,49
C/T Altres Deutes 2018	241.875,03
Total 2019	784.220,13
Total 2018	1.894.184,03

Taula 11.1.b) Resum per categories de les taules anteriors

11.2 Línies de crèdit que l'Entitat té contractades a 31 de desembre

L'entitat no té cap línia de crèdit contractada a 31 de desembre.

11.3 Informació sobre riscos de tipus de canvi i de tipus d'interès

Riscos de tipus de canvi

L'entitat no té deutes d'import significatiu en moneda diferent de l'euro i, per tant, no té riscos d'aquest tipus.

Riscos de tipus d'interès

Pels passius financers valorats a cost amortitzat, la següent taula mostra la seva distribució per passius a tipus d'interès fix i a tipus variable, en termes absoluts i percentuals:

Identificació del Deute	T.I.E. 2019	Capital pendent 01/01/19 (a)	% (a)	Interessos	Amortitzacions	Capital pendent 31/12/19 (b)	% (b)	% variació
Bankia 2010	2,15	248.648,68	17,6	4.343,72	124.324,32	124.324,36	24,8	- 50,0
Bankia Préstec inversions 2009	1,09	329.212,33	23,2	1.306,54	329.212,33	-	-	- 100,0
BBVA 0182-6035-41-0830023167	2,16	237.837,83	16,8	4.178,66	118.918,92	118.918,91	23,8	- 50,0
BBVA 0182-6035-42-0830023150	1,49	78.224,47	5,5	918,36	52.149,60	26.074,87	5,2	- 66,7
BBVA 0182-6035-49-0830023143	1,21	45.197,48	3,2	365,08	45.197,48	-	-	- 100,0
BBVA 10-111.977	2,05	432.432,44	30,5	7.620,37	216.216,22	216.216,22	43,2	- 50,0
Tipus variable		1.371.553,23	96,8	18.732,73	886.018,87	485.534,36	97,0	- 64,6
Diputació 2009	-	15.000,00	1,1	-	15.000,00	-	-	- 100,0
Diputació 2010	-	30.000,00	2,1	-	15.000,00	15.000,00	3,0	- 50,0
Tipus fix		45.000,00	3,2	-	30.000,00	15.000,00	3,0	- 66,7
		1.416.553,23	100,0	18.732,73	916.018,87	500.534,36	100,0	- 64,7

Taula 11.3.b).1 Distribució passius financers valorats a cost amortitzat

11.4 Avals i altres garanties concedides

- Avals concedits

L'Ajuntament no té avals dipositats davant cap entitat.

- Avals executats

L'Ajuntament no té avals dipositats davant cap entitat.

- Avals reintegrats

L'Ajuntament no té avals dipositats davant cap entitat.

11.5 Altra informació

Es considera deute a llarg termini el que tingui un venciment superior a l'any. En finalitzar l'exercici la part del deute que tindrà venciment en l'exercici següent es traspasa a deute a curt termini.

Durant l'exercici **no s'han formalitzat préstecs**.

Els reintegraments per liquidacions definitives de la Participació en els Tributs de l'Estat dels exercicis 2008, 2009 i 2017 han estat els que es detallen:

Exercici	01/01/19 (a)	% (a)	Amortització	Augments	31/12/2019 (b)	% (b)
2008	100.288,91	28,89	33.429,60		66.859,31	23,6
2009	246.833,57	71,11	82.278,00		164.555,57	58,0
2017	-	-	96.167,43	148.438,32	52.270,89	18,4
	347.122,48	100,0	211.875,03	148.438,32	283.685,77	100,0

Taula 11.5.1 Reintegraments per liquidacions definitives PTE

Els **principals indicadors en relació a l'endeutament** amb entitats financeres es detallen en el següent quadre:



	Exercici 2019	Exercici 2018	Exercici 2017	Exercici 2016	% 19/18
Habitants a 31/12	18.579	18.439	18.345	18.295	↑ 0,8
Deute viu consolidat a 31 de desembre	784.220,13	1.763.675,71	2.899.311,99	4.093.807,68	↓ - 55,5
Deute viu consolidat per habitant	42,21	95,65	158,04	223,77	↓ - 55,9
Deute financer a 31 de desembre	500.534,36	1.416.553,23	2.436.481,91	3.515.270,00	↓ - 64,7
Deute financer per habitant	26,94	76,82	132,81	192,14	↓ - 64,9
Càrrega financera/ingressos corrents	3,9%	5,3%	5,5%	5,9%	↓ - 27,1
Mitjana ponderada tipus d'interès a 31/12	2,0%	1,8%	1,6%	1,6%	↑ 12,5
Mitjana pond.de terminis capital pendent deute financer a 31/12	70%	160%	248%	339%	↓ - 56,5
Anualitat teòrica deute financer	510.429,12	412.997,86	970.904,18	1.025.483,23	↑ 23,6
Estalvi brut	7.360.471,52	3.791.807,53	5.110.729,61	3.944.724,80	↑ 94,1
Estalvi brut/ingressos corrents	30,5%	19,1%	24,7%	20,5%	↑ 59,6
Estalvi net	7.110.983,00	3.114.257,27	4.408.816,89	3.133.849,22	↑ 128,3
Estalvi net/ingressos corrents	26,7%	14,0%	19,5%	14,9%	↑ 91,2
Ratio estalvi net legal	29,5%	15,7%	21,3%	16,2%	↑ 87,8
Saldo deute legal (deute viu/ingressos corrents) límit 110%	3,2%	8,9%	14,0%	21,2%	↓ - 63,4
Marge d'augment del deute fins al límit del 110 %	25.763.016,15	20.068.885,26	19.857.740,52	17.120.202,25	↑ 28,4
Marge d'augment del deute fins al límit del 75 %	17.316.168,24	13.122.161,32	12.616.860,17	10.370.290,00	↑ 32,0

Taula 11.5.3 Indicadors en relació al endeutament

El saldo del deute legal, (deute viu/ingressos corrents), se situa en 9%, en l'exercici 2018 es situava en el 14%. Cal tenir en compte que per a l'exercici 2019 el límit màxim és el 110% en conseqüència, si només es té en compte aquest paràmetre, l'Ajuntament podria incrementar el seu endeutament per valor de 20,07 milions d'euros.

Pel què fa als indicadors de liquiditat i de disponibilitat, l'Ajuntament està en una situació financera òptima, atès que presenten valors superiors a 1, és a dir, l'actiu corrent del balanç de situació supera el volum del deute a curt termini dels comptes de passiu.

Solvència tècnica

Actiu corrent

Passiu corrent

Aquest rati indica quants euros d'actiu corrent financen cada euro de passiu corrent. En el cas de l'Ajuntament per cada euro de passiu corrent n'hi ha 3,6 d'actiu corrent.

Solvència tècnica	2016	2017	2018	2019
Actiu corrent / Passiu corrent	2,1	2,9	2,9	3,6

Taula 4.14.6 Solvència tècnica

Tresoreria

El rati de tresoreria és una expressió més aproximada de l'aptitud de l'Ajuntament per a fer front als seus compromisos en el moment del seu venciment. En el cas d'aquest Ajuntament, és possible fer front al doble del passiu corrent (obligacions a curt termini), tenint en compte que el rati per a l'exercici 2019 és 3.

Disponible + Realitzable

Passiu corrent

Tresoreria	2016	2017	2018	2019
Efectiu i altres actius líquids equivalents / Passiu corrent	1,0	2,1	2,1	3,0

Taula 4.14.7 Tresoreria

Per altra banda, si es desitja conèixer l'aptitud immediata de l'Ajuntament per a satisfer les seves

obligacions de tresoreria en sentit estricte, relacionarem el disponible amb el passiu corrent, és dir:

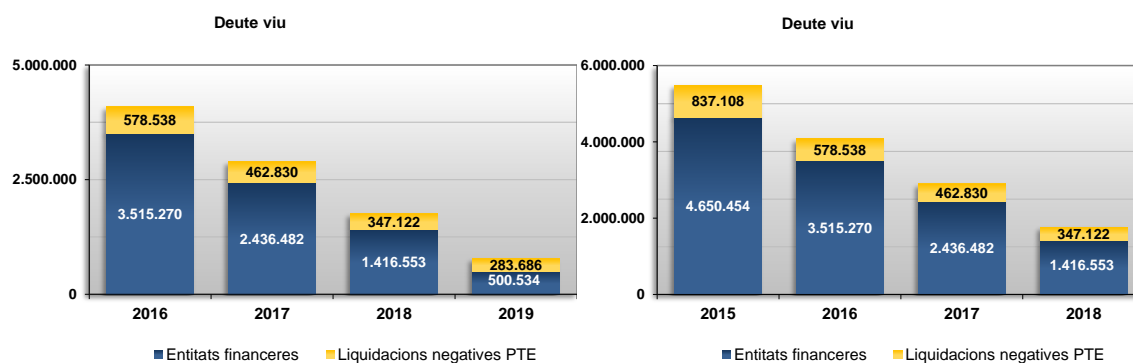
Actiu corrent
Passiu corrent

Liquidesa	2016	2017	2018	2019
Actiu corrent / Passiu corrent	1,8	2,9	2,9	3,6

El resum dels moviments durant l'exercici és el que es detalla a continuació:

Compte	Identificació del deute	Llarg termini	Curt termini	Pendent a 1 de gener	Creacions	Amortitzacions i altres disminucions	Pendent a 31 de desembre		
							Llarg termini	Curt termini	Total
170	BBVA (Catalunya Banc)	-	61.863,42	61.863,42	-	61.863,42	-	-	-
170	BBVA (Catalunya Banc)	45.197,48	60.263,40	105.460,88	-	60.263,40	-	45.197,48	45.197,48
170	BBVA (Catalunya Banc)	78.224,47	52.149,60	130.374,07	-	52.149,60	26.074,87	52.149,60	78.224,47
170	BBVA (Catalunya Banc)	237.837,83	118.918,92	356.756,75	-	118.918,92	118.918,91	118.918,92	237.837,83
170	Bankia	329.212,33	326.192,80	655.405,13	-	326.192,80	-	329.212,33	329.212,33
170	BBVA	432.432,44	216.216,22	648.648,66	-	216.216,22	216.216,22	216.216,22	432.432,44
170	Bankia (BMN)	248.648,68	124.324,32	372.973,00	-	124.324,32	124.324,36	124.324,32	248.648,68
	Compte 1700	1.371.553,23	959.928,68	2.331.481,91	-	959.928,68	485.534,36	886.018,87	1.371.553,23
171	Diputació	-	15.000,00	15.000,00	-	15.000,00	-	-	-
171	Diputació	-	15.000,00	15.000,00	-	15.000,00	-	-	-
171	Diputació	15.000,00	15.000,00	30.000,00	-	15.000,00	-	15.000,00	15.000,00
171	Diputació	30.000,00	15.000,00	45.000,00	-	15.000,00	15.000,00	15.000,00	30.000,00
171	Ministeri Economia	100.288,91	33.429,60	133.718,51	-	33.429,60	66.859,31	33.429,60	100.288,91
171	Ministeri Economia	246.833,57	82.278,00	329.111,57	-	82.278,00	164.555,57	82.278,00	246.833,57
171	Ministeri Economia	-	-	-	18.676,86	18.676,86	-	-	-
	Compte 171	392.122,48	175.707,60	567.830,08	18.676,86	194.384,46	246.414,88	145.707,60	392.122,48
173	Nau escombraries	184.385,98	22.642,32	207.028,30	-	22.642,32	161.743,66	22.642,32	184.385,98
	Compte 173	184.385,98	22.642,32	207.028,30	-	22.642,32	161.743,66	22.642,32	184.385,98
	Total	1.948.061,69	1.158.278,60	3.106.340,29	18.676,86	1.176.955,46	893.692,90	1.054.368,79	1.948.061,69

Taula 11.5.5 Resum de moviments de càrrega financera



Gràfic 11.5.1 Deute a llarg termini

Gràfic 11.5.2 Deute financer/habitant

Els principals indicadors en relació al deute són:

Relació amb els recursos ordinaris

Càrrega financera

Càrrega financera	2016	2017	2018	2019
Càrrega financera/ingressos ordinaris	6,7%	5,9%	5,5%	5,5%
Costos financers/ingressos ordinaris	0,5%	0,4%	0,2%	0,2%
Amortitzacions/ingressos ordinaris	6,2%	5,6%	5,2%	5,2%

Taula 11.5.8 Càrrega financera



Durant l'exercici 2019 s'ha reduït el nivell l'endeutament financer per habitant que es situa en 27 euros per habitant, en front dels 77 euros/habitant de l'exercici 2018.

Any	Préstecs pendents	habitants	eur / habitant	% variació exercici anterior	Coefficient corrector ipc	Préstecs (euros 2019)	% variació exercici anterior euros 2019	Euros 2019 per habitant
2010	16.487.161,95	18.469	892,69	32,7	1,098	18.102.903,82	28,7	980,18
2011	15.484.248,51	18.469	838,39	- 6,1	1,073	16.614.598,65	- 8,2	899,59
2012	8.218.269,60	18.629	441,15	- 46,9	1,043	8.571.655,19	- 48,4	460,12
2013	6.955.141,03	18.444	377,10	- 15,4	1,040	7.233.346,67	- 15,6	392,18
2014	5.762.777,50	18.379	313,55	- 17,1	1,050	6.050.916,38	- 16,3	329,23
2015	4.650.454,05	18.321	253,83	- 19,3	1,050	4.882.976,75	- 19,3	266,52
2016	3.515.270,00	18.295	192,14	- 24,4	1,034	3.634.789,18	- 25,6	198,68
2017	2.436.481,91	18.345	132,81	- 30,7	1,017	2.477.902,10	- 31,8	135,07
2018	1.416.553,23	18.439	76,82	- 41,9	1,005	1.423.636,00	- 42,5	77,21
2019	500.534,36	18.579	26,94	- 64,7	1,000	500.534,36	- 64,8	26,94

Taula 11.5.10 Préstecs pendents

El perfil del deute per venciments, dels préstecs bancaris i les Ajudes de Caixa de la Diputació de Barcelona, a 31 de desembre de 2019 és el que es detalla a continuació:

Exercici	Capital inicial	Quota	Interessos	Amortitzacions	Capital final	Pendent a final exercici	
						Curt	Llarg
2019	1.416.553,22	935.992,93	19.974,05	916.018,88	500.534,34	500.534,34	- 0,00
2020	500.534,34	507.227,27	6.692,92	500.534,34	- 0,00	-	0,00

Taula 11.5.11 Any de venciment préstecs bancaris i ajudes de Caixa de la Diputació de Barcelona

12. Cobertures comptables

L'entitat durant l'exercici 2019 no ha tingut contractada cap tipus de cobertura comptable.

13. Actius construïts o adquirits per a altres entitats i altres existències

L'entitat no té cap element d'actiu.

14. Moneda estrangera

L'entitat no té cap element d'actiu o passiu denominat en moneda diferent de l'euro.

15. Transferències, subvencions i altres ingressos i despeses

15.1 Ingressos

15.1.1 Transferències i subvencions rebudes

El detall dels imports registrats en l'exercici en concepte de transferències i subvencions rebudes són els que es detallen a continuació:

Text lliure	Compromisos	Drets reconeguts	Ingressat	Pendent de cobrament
Programa complementari de garantia de benestar social	52.622,14	52.622,14	52.622,14	-
Subvenció animals de companyia gossos i gats 18/Y/255029	1.000,00	1.000,00	1.000,00	-
Dinamització i suport del procés de participació al pressupost 2018 18//Y/180007954	6.496,00	6.496,00	6.496,00	-
Subvenció despeses organització MalgrArt 2018 18/Y/253566	4.000,00	4.000,00	4.000,00	-
Subvenció accions promoció mercat municipal 18/Y/256475	2.000,00	2.000,00	2.000,00	-
Subvenció desenvolupament teixit comercial urbà 18/Y/256344	5.000,00	5.000,00	5.000,00	-
Subvenció Salut: campanyes de sensibilització, informació i formació 18/Y/254410	8.537,74	8.537,74	8.537,74	-
Foment del lloguer assequible i de la gestió d'habitatges municipals o cedits 18/Y/252445	5.000,00	5.000,00	5.000,00	-
Subvenció consolidació de les polítiques de gènere al municipi 18/Y/255856	8.500,00	8.500,00	8.500,00	-
Exposició Història de les fàbriques de tanques: una realitat desconeguda 18/Y/255385	6.000,00	6.000,00	6.000,00	-
Subvenció adquisició desfibril·ladors 18/Y/254748	5.864,60	5.864,60	5.864,60	-
Subvenció programa seguretat alimentària 2018 18/Y/254860	16.112,12	16.112,12	16.112,12	-
Subvenció programa sanitat ambiental 2018 18/Y/254991	13.347,08	13.347,08	13.347,08	-
Subvenció programa d'educació ambiental 18/Y/253169	3.000,00	3.000,00	3.000,00	-
Subvenció curs Office bàsic (TAD/OF33) 18/Y/249987	1.080,00	1.080,00	1.080,00	-
Subvenció de transicions educatives 2018-2019 18/X/260273	21.988,06	21.988,06	21.988,06	-
Programa complementari de millora de l'ocupabilitat anualitat 2019	74.815,77	-	-	-
Programa complementari Garantia Benestar social 2019 19/X/265967	42.873,29	21.436,65	21.436,65	-
Fons de prestació servei local ocupació 19/Y/265218	16.609,30	14.117,91	14.117,91	-
Subvenció activitats culturals de les festes majors 19/Y/264837	2.849,00	2.849,00	2.849,00	-
Subvenció serveis mediació ciutadana	14.250,00	14.250,00	14.250,00	-
Programa complementari de millora de l'ocupabilitat 2019 19/X/272738	114.394,59	85.795,94	85.795,94	-
Subvenció Manteniment de solucions d'administració digital 19/Y/269279	9.000,00	9.000,00	9.000,00	-
Subvenció MalgrArt 19/Y/269644	4.000,00	-	-	-
Beques esportives per prevenir el risc d'exclusió Esperona't 19/Y/267395	2.494,20	1.995,36	1.995,36	-
Subvenció Tallers higiene postural a les escoles 19/Y/270775	2.000,00	-	-	-
Participació veïnal en la regeneració de la plaça de Fèlix Cardona 19/Y/272448	4.549,00	-	-	-
Subvenció Èxit educatiu amb l'entorn Projecte GR 19/Y/268478	5.125,00	-	-	-
Subvenció Servei de salvament i socorrisme i servei d'abalisament 19/Y/271797	45.493,96	45.493,96	45.493,96	-
Subvenció esdeveniments esportius 19/Y/266998	2.500,00	2.500,00	2.500,00	-
Subvenció funcionament Escola Adults 19/Y/268589	6.786,00	-	-	-
Subvenció Exposició interactiva -Malgrat des del campanar- 19/Y/267933	6.000,00	-	-	-
Subvenció Programa de Seguretat Alimentària 19/Y/271147	17.303,00	-	-	-
Subvenció Sanitat ambiental 19/Y/271033	13.549,80	-	-	-
Subvenció Animals de companyia (gossos i gats) 19/Y/270520	1.000,00	-	-	-
Subvenció millora habitat forestal bosc can Palomeras 19/Y/266654	7.176,78	-	-	-
Subvenció activitats juliol jove 19/Y/268026	1.500,00	-	-	-
Subvenció atenció psicològica violència masculista 19/Y/0003733	3.559,31	-	-	-
Subvenció comerç i fires 19/Y/0010485	5.000,00	-	-	-
Subvenció accions promoció mercat municipal 19/Y/269340	2.000,00	-	-	-
Subvenció implicant societat en la gestió riu Tordera 19/Y/271516	2.850,00	-	-	-
Subvenció OMC 19/Y/271298	24.224,00	-	-	-
Subvenció festival artístic Arrelat 19/Y/267854	1.500,00	-	-	-
Finançament escola bressol	7.724,11	7.724,11	7.724,11	-
Subvenció despeses funcionament escola adults 18/Y/255985	7.082,00	7.082,00	7.082,00	-
Subvenció arts escèniques i musicals escoles curs 2018-19	1.670,00	1.670,00	1.670,00	-
Conservació infraestructures estratègiques incendis forestals 19/Y/264536	2.217,65	1.774,12	1.774,12	-
Línia 1 transicions educatives Línia 4 proj.suport (4) 19/X/276332	12.432,32	-	-	-
Subvenció servei de Suport a les Polítiques de Consum 18/Y/255306	21.863,00	21.863,00	21.863,00	-
Sosteniment del servei de l'escola bressol municipal 19/S/276673	35.144,95	35.144,95	35.144,95	-
Finançament de l'àmbit de benestar social 19/Y/265498	52.735,54	52.735,54	52.735,54	-
Subvenció festival Arrelat 18/Y/253737	1.000,00	1.000,00	1.000,00	-
Subvenció accions formatives comerç 19/Y/277024	360,00	-	-	-
Subvenció cicle formatiu dual de l'espai Agrari de la Baixa Tordera	20.000,00	-	-	-
Total DIPUTACIÓ DE BARCELONA	756.180,31	486.800,28	486.800,28	-



Ajuntament de Malgrat de Mar
Serveis Econòmics
Intervenció

Text lliure	Compromisos	Drets reconeguts	Ingressat	Pendent de cobrament
Realització diagnosi recollida selectiva FORM Resolució TES/954/2018	8.000,00	-	-	-
Total AGENCIA DE RESIDUS DE CATALUNYA	8.000,00	-	-	-
Subvenció SAD dependència	92.240,45	92.240,45	92.240,45	-
Subvenció SAD-social	39.840,23	39.840,23	39.840,23	-
Subvenció pobresa energètica 2016	14.296,21	14.296,21	14.296,21	-
Subvenció urgència social	7.462,28	7.462,28	7.462,28	-
Ajust d'accés urgent i temporal a places residencials per a persones grans	323,68	323,68	323,68	-
Subvenció Pla Joventut addenda 2017	5.310,00	5.310,00	5.310,00	-
Conveni pla local joventut addenda 2018	5.310,00	5.310,00	5.310,00	-
Conveni pla local joventut addenda 2019	5.310,00	-	-	-
Finançament dels professionals de l'EBASP 2017	13.928,27	13.928,27	13.928,27	-
Finançament SAD risc social	3.870,73	3.870,73	3.870,73	-
Finançament pobresa energètica 2017	11.907,17	11.907,17	11.907,17	-
Finançament urgència social 2018	11.832,38	11.832,38	11.832,38	-
Finançament pobresa energètica 2018	14.479,72	14.479,72	14.479,72	-
Finançament EBASP 2018	110.806,02	110.806,02	110.806,02	-
Finançament SAD social 2018	24.109,86	24.109,86	24.109,86	-
Subvenció professionals EBASP resolució CCM 463/2019	16.863,34	16.863,34	16.863,34	-
Serveis d'intervenció Socioeducativa no residencials per infants i adolescents	24.303,39	24.303,39	24.303,39	-
25% Subvenció EBASP Exp.:CCM 463/2019	36.935,34	36.935,34	36.935,34	-
Contracte programa SAD dependència exp CCM 523/2019	134.993,81	134.993,81	134.993,81	-
Total CONSELL COMARCAL DEL MARESME	574.122,88	568.812,88	568.812,88	-
Conveni transport passatgers	18.796,10	18.796,10	18.796,10	-
Total CONSORCI AUTORITAT DEL TRANSPORT METROPOLITA	18.796,10	18.796,10	18.796,10	-
Fons de foment de turisme 2n i 3r trimestre 2018	231.653,02	231.653,02	231.653,02	-
Subvenció jutjat de pau 2019 JUS/1619/2019	5.000,00	5.000,00	-	5.000,00
FCLC 2019	202.540,99	202.540,99	202.540,99	-
Subvenció9 resolució Ordre PRE/62/2019 danys en infraestructures	58.445,25	58.445,25	58.445,25	-
Fons foment turisme 2n semestre	28.251,43	28.251,43	28.251,43	-
Total GENERALITAT DE CATALUNYA	525.890,69	525.890,69	520.890,69	5.000,00
Transferència revisió cens electoral 2018	258,14	258,14	258,14	-
Total INSTITUTO NACIONAL DE ESTADÍSTICA	258,14	258,14	258,14	-
Ingrés com a patrocinador del Casal d'Estiu 2019.	600,00	600,00	600,00	-
Total MALGRAT PHARMA CHEMICALS SL	600,00	600,00	600,00	-
Transferència pacte de violència de gènere+	3.991,10	3.991,10	3.991,10	-
Transferències pacte de violència de gènere.	3.991,10	3.991,10	3.991,10	-
Total MINISTERIO DE ECONOMIA Y HACIENDA	7.982,20	7.982,20	7.982,20	-
Subvenció adquisició llibres biblioteca 2019	6.000,00	4.800,00	4.800,00	-
Subvenció adquisició llibres biblioteca 2018	1.200,00	1.200,00	1.200,00	-
Total OFICINA DE SUPORT A LA INICIATIVA CULTURAL	7.200,00	6.000,00	6.000,00	-
Subvenció expedient 2014/PANP/SPO/0125/EX01	4.435,47	4.435,47	4.435,47	-
Subvenció expedient 2014/PANP/SPO/0125/EX02	5.275,98	5.275,98	-	5.275,98
Subvenció programa experiènciació laboral BTB-006/14	6.386,99	-	-	-
Subvenció EMO/204/2015 2015/PANP/SPO/00	15.611,94	-	-	-
Subvenció programa experiènciació laboral BTB-23/15	5.191,74	-	-	-
Subvenció projecte treball als barris 2016 expedient BTB-041/16	14.086,69	7.190,19	-	7.190,19
Subvenció programa treball i formació 2016/PANP/SPO/0027	11.955,84	-	-	-
Subvenció programa garantia juvenil SOC/17/00553 Ordre TSF/213/2013	9.786,89	9.786,89	9.786,89	-
Subvenció 2017-PANP-6-SPOO-00072	8.005,12	-	-	-
Subvenció 2017-PANP-12-SPOO-00072	7.754,56	-	-	-
Subvenció 2017-DONA-12-SPOO-00072	3.877,28	-	-	-
Subvenció projecte Treball als barris BTB-044/17	14.086,69	-	-	-
Subvenció joves en pràctiques SOC018/18/00272	33.000,00	26.400,00	26.400,00	-
Subvenció Treball a Barris 2018 BTB-068/18 SOC032/18/00071	70.433,46	56.346,77	56.346,77	-
Subvenció treball i formació 2018-PANP-6-SPOO-00117	40.400,00	32.320,00	32.320,00	-
Subvenció treball i formació 2018-PANP-12-SPOO-00117	38.960,00	31.168,00	31.168,00	-
Subvenció treball i formació 2018-DONA-12-SPOO-00117	39.305,60	31.444,48	31.444,48	-
Subvenció programa de Garantia Juvenil a Catalunya 2019	55.000,00	-	-	-
Subvenció 2019-PANP-6-SPOO-00187 exp. SOC039/19/00187	30.300,00	-	-	-
Subvenció 2019-PANP-12-SPOO-00187 exp. SOC039/19/00187	39.132,80	-	-	-
Subvenció 2019-DONA-12-SPOO-00187 exp. SOC039/19/00187	39.305,60	-	-	-
Subvenció programa treball als barris 2019 exp SOC032/19/00065	70.728,42	-	-	-
Total SERVEI D'Ocupació DE CATALUNYA	563.021,07	204.367,78	191.901,61	12.466,17
Total general	2.462.051,39	1.819.508,07	1.802.041,90	17.466,17

Taula 15.1.1.1 Transferències i subvencions rebudes

15.2 Despeses

15.2.1 Transferències i subvencions concedides

El detall de les transferències i subvencions concedides durant l'exercici és el que es mostra a continuació:

Terçer	Concepte	Import
FUNDACIO XARXA PER ESPECTACLE INFANTIL I JUVENIL	Subvenció per la temporada d'activitats i espectacles familiars per l'any 2019	2.301,59
GRUP DE TEATRE GERMANOR	Subvenció pel XXIII concurs de Teatre Amateur Vila de Malgrat de Mar 2018-2019	1.655,37
ASSOCIACIO DE PUNTAIRES MALGRAT DE MAR	Subvenció per les activitats de foment de l'art de les puntes de coixí per l'any 2019	2.550,00
PEÑA CULTURAL FLAMENCA "EL CABRERO"	Subvenció per l'organització d'activitats de cant flamenc de l'any 2019	1.120,00
ASSOCIACIO DE JUBILATS MALGRAT DE MAR	Subvenció per les activitats de la Setmana Gran de l'any 2019	3.800,00
CINE CLUB GARBI	Subvenció per la temporada 2018-2019 en l'exercici 2019	2.235,00
AVV LA VERNEDA	Subvenció per les activitats organitzades al barri de la Verneda per l'any 2019	1.500,00
AMPA ESCOLA MUSICA CONTRAPUNT	Subvenció pel projecte "Banc d'instruments" de l'any 2019	600,00
Total Cultura		15.761,96
CLUB JUDO MALGRAT	Subvencions àrea esports 2019	589,00
CLUB PETANCA MALGRAT DE MAR	Subvencions àrea esports 2019	1.240,00
CLUB DE PETANCA MALGRAT SUD	Subvencions àrea esports 2019	778,00
CLUB D'ESCACS MALGRAT DE MAR	Subvencions àrea esports 2019	1.280,00
CLUB PATINATGE ARTISTIC MALGRAT DE MAR	Subvencions àrea esports 2019	2.372,00
ESPORT CICLISTE MALGRAT	Subvencions àrea esports 2019	944,00
CLUB A TLETISME MALGRAT	Subvencions àrea esports 2019	755,00
CLUB PATI MALGRAT DE MAR	Subvencions àrea esports 2019	2.785,00
GRUP EXCURSIONISTA MALGRATENC	Subvencions àrea esports 2019	2.395,00
AECAM	Subvencions àrea esports 2019	4.990,00
CLUB INTERESPORTIU FUTBOL SALA MALGRAT	Subvencions àrea esports 2019	3.625,00
CLUB DEPORTIU MALGRAT DE MAR	Subvencions àrea esports 2019	4.801,00
CLUB ESPORTIU MALGRATENC PATINATGE ARTISTIC	Subvencions àrea esports 2019	1.595,00
CLUB TENNIS TAULA XARXA MALGRAT	Subvencions àrea esports 2019	715,00
CLUB TENNIS MALGRAT	Subvencions àrea esports 2019	2.647,00
CLUB ESPORTIU KITESURF MALGRAT DE MAR	Subvencions àrea esports 2019	2.017,00
ASSOCIACION CATALANA DE KEMPO KARATE	Subvencions àrea esports 2019	1.555,00
MRT CYCLING CLUB MALGRAT	Subvencions àrea esports 2019	1.217,00
CLUB ESPORTIU OLIMPIC MALGRAT	Subvencions àrea esports 2019	3.499,00
ASSOCIACIO DE FORMACIO ESPORTIVA MALGRAT DE MAR	Subvencions àrea esports 2019	3.779,00
ASSOCIACIO CICLISTA BTT LOS CHIVOS	Subvencions àrea esports 2019	713,00
Total Esports		44.291,00
AEG SANT NICOLAU	Subvencions àrea joventut 2019	3.500,00
Total Joventut		3.500,00
ASSO.VOLUNTARIS I AMICS HOSPITAL SANT JAUME CALELLA	Subvencions àrea benestar i família 2019	3.500,00
MINUSVÀLIDS FÍSICS ASSOCIATS	Subvenció Servei d'Atenció i suport a la persona amb discapacitat 2019	882,00
FUND.MARESME PRO PERSONES AMB DISMINUCIO PSIUICA	Subvenció Servei d'Acollida i Orientació	1.118,00
ASSO.VOLUNTARIS I AMICS HOSPITAL SANT JAUME CALELLA	Subvenció per 4 programes assistencials de l'any 2019	3.500,00
FUNDACIO PRIVADA MARPI	Subvenció Taller (CET i CO), Llar Esplai persones discapacitades Any 2019	1.500,00
Total Acció Social		10.500,00
FONS CATALA DE COOPERACIO AL DESENVOLUPAMENT	Subvenció de l'Agenda Llatinoamericana 2018	2.500,00
FONS CATALA DE COOPERACIO AL DESENVOLUPAMENT	Quota anual per cooperació al desenvolupament segons el tram de població	2.500,00
FONS CATALA DE COOPERACIO AL DESENVOLUPAMENT	Subvenció per a la 1a trobada de Cooperació Municipal Catalunya Gambia	800,00
AMPA ESCOLA VEDRUNA MALGRAT DE MAR	Subvenció per als projectes Medialabkids i Jornada de Cardioprotecció, any 2019	1.759,09
Total Solidaritat		7.559,09
AMPA CEIP MARE DE DEU DE MONTSERRAT	Subvenció per a activitats extraescolars i festes d'àmbit cultural, any 2019	1.759,09
AMPA ESCOLES FONLLADOSA	Subvenció per a diferents activitats i festes d'àmbit cultural, any 2019	1.759,09
AMPA IES RAMON TURRO I DARDER	Subvenció per a diversos projectes, any 2019	1.759,09
AMPA IES RAMON TURRO I DARDER	Subvenció per a diversos projectes, any 2019	1.759,09
AMPA FRANCESC ROSSETTI DEL COL.LEGI MARIA CUBI SOLER	Subvenció per al projectes Anem a nedar i Anem de colònies, any 2019	2.590,40
Total Ensenyament		9.626,76
BENITEZ MARTINEZ RAQUEL ROCIO	Subvenció àrea empresa i comerç 2019	2.500,00
SAA MUÑOZ EVA MARIA	Subvencions àrea empresa i comerç 2019	2.500,00
CASANY PIFERRER MONICA	Subvencions àrea empresa i comerç 2019	2.500,00
GONZALEZ LORENZO MARGARITA	Subvencions àrea empresa i comerç 2019	2.500,00
GIMENEZ PIÑERO SERGIO	Subvencions àrea empresa i comerç 2019	2.500,00
MORRO FINO TASCA CONTEMPORANEA SCP	Subvencions àrea empresa i comerç 2019	2.500,00
Total Comerç		15.000,00
ASSOCIACIO ESPANYOLA CONTRA EN CANCER	Subvenció àrea sanitat 2019	300,00
Total Sanitat		300,00



Terçer	Concepte	Import
GRINYO FERNANDEZ RAUL	Subvenció habitatge de lloguer	1.500,00
LAGROTTA LA GROTTA MARIA DEL CARMEN	Subvenció habitatge de lloguer	1.026,00
JIMENEZ MATHEU MARIA CARMEN	Subvenció habitatge de lloguer	1.500,00
SANCHEZ MARTIN RICARDO	Subvenció habitatge de lloguer	1.500,00
SAEZ CARRILLO SONIA	Subvenció habitatge de lloguer	1.500,00
SANTABAYA SANTA MARIA RAMON	Subvenció habitatge de lloguer	810,00
AZAÑON GARCIA ANGEL	Subvenció habitatge de lloguer	882,00
ANDOLZ MALLA MANEL	Subvenció habitatge de lloguer	1.500,00
LANDAURO ENERO LISETTE ALEJANDRA	Subvenció habitatge de lloguer	900,00
EXPOSITO GARCIA JOSE LUIS	Subvenció habitatge de lloguer	820,00
LUNA FERNANDEZ MARIA DOLORES	Subvenció habitatge de lloguer	1.500,00
GONZALEZ GONZALEZ BEATRIZ	Subvenció habitatge de lloguer	900,00
MICO PURREDON MARIA ROSA	Subvenció habitatge de lloguer	1.500,00
CARRILO SANCHEZ ROSA VIVIANA	Subvenció habitatge de lloguer	1.050,00
CABRERA LOPEZ LESLY SUYAPA	Subvenció habitatge de lloguer	1.500,00
FARRUS MARQUEZ SERGIO	Subvenció habitatge de lloguer	1.050,00
ABRADO PARES RUT	Subvenció habitatge de lloguer	1.050,00
BAUTISTA ARREBOLA MARIA DOLORES	Subvenció habitatge de lloguer	1.500,00
LLENAS MASO MARINA	Subvenció habitatge de lloguer	1.500,00
DE PEDRO PEREZ JESUS EMILIANO JAVIER	Subvenció habitatge de lloguer	1.500,00
CABRERA LOPEZ LESLY SUYAPA	Subvenció per habitatge 2019	1.500,00
AZAÑON GARCIA ANGEL	Subvenció per habitatge 2019	882,00
SAEZ CARRILLO SONIA	Subvenció per habitatge 2019	1.500,00
CARRILO SANCHEZ ROSA VIVIANA	Subvenció per habitatge 2019	1.050,00
FARRUS MARQUEZ SERGIO	Subvenció per habitatge 2019	1.050,00
DE PEDRO PEREZ JESUS EMILIANO JAVIER	Subvenció per habitatge 2019	1.500,00
BAUTISTA ARREBOLA MARIA DOLORES	Subvencions habitatge 2019	1.500,00
Total Habitatge		33.970,00
Total general		140.508,81

Taula 15.2.1.1 Transferències i subvencions concedides

16. Compte de resultat econòmic-patrimonial

	2019	2018	%
1 Ingressos tributaris i urbanístics	17.063.591,93	12.721.939,48	↑ 34,1
a) Impostos	13.355.787,82	9.536.250,80	↑ 40,1
72 Impostos directes	12.854.225,44	9.382.722,22	↑ 37,0
73 Impostos indirectes	501.562,38	153.528,58	↑ 226,7
b) Taxes	3.213.116,01	3.185.688,68	↑ 0,9
740 Taxes per prestació de serveis o realització d'activitats	2.485.871,22	2.436.747,07	↑ 2,0
742 Taxes per utilització privativa o aprofitament especial del domini públic	727.244,79	748.941,61	↓ 2,9
744 c) Contribucions especials	494.688,10	-	
d) Ingressos urbanístics	-	-	
745 Ingressos per actuacions urbanístiques	-	-	
746 Aprofitaments urbanístics	-	-	
2 Transferències i subvencions rebudes	5.737.133,47	5.841.404,48	↓ 1,8
a) De l'exercici	5.533.628,46	5.219.965,65	↑ 6,0
751 a1) Subvencions rebudes per finançar despeses de l'exercici	1.620.514,59	1.327.302,30	↑ 22,1
750 a2) Transferències	3.913.113,87	3.892.663,35	↑ 0,5
752 a3) Subv.rebudes per a cancel-de passius que no suposin finanç.especific d'un element patrimonial	-	-	
7530 b) Imputació de subvencions per a l'immobilitzat no financer	203.505,01	621.438,83	↓ 67,3
754 c) Imputació de subvencions per a actius corrents i altres	-	-	
3 Vendes i prestacions de serveis	274.897,55	295.537,24	↓ 7,0
a) Vendes	23.457,25	31.517,83	↓ 25,6
700 Vendes i ingr per actius constr o adquirits per altres entidVendes de mercaderies	114,99	1.688,97	↓ 93,2
701 Vendes i ingr per actius constr o adquirits per altres entidVendes de productes acabats	-	-	
702 Vendes i ingr per actius constr o adquirits per altres entidVendes de productes semiacabats	-	-	
703 Vendes i ingr per actius constr o adquirits per altres entidVendes de subproductes i residus	23.342,26	29.828,86	↓ 21,7
704 Vendes i ingr per actius constr o adquirits per altres entidVendes d'envasos i embalatges	-	-	
b) Prestació de serveis	251.440,30	264.019,41	↓ 4,8
705 Vendes i ingr per actius constr o adquirits per altres entidPrestacions de serveis	39.655,51	41.057,04	↓ 3,4
741 Preus públics per prestació de serveis o realització d'activitats	211.784,79	222.962,37	↓ 5,0
707 c) Imputació d'ingressos per actius construïts o adquirits per a altres entitats	-	-	

4 Variació d'existències de productes acabats i en curs de fabricació i deterioració de valor		-	-		
5 Treballs realitzats per l'entitat per al seu immobilitzat		-	-		
6 Altres ingressos de gestió ordinària		1.526.426,33	1.480.721,14	↑	3,1
776	Ingressos per arrendaments	173.260,15	144.298,29	↑	20,1
777	D'actius no corrents, de gestió ordinària i excepcionals Altres ingressos	1.353.166,18	1.336.422,85	↑	1,3
7 Excessos de provisions					
A) TOTAL INGRESSOS DE GESTIÓ ORDINÀRIA (1+2+3+4+5+6+7)		24.602.049,28	20.339.602,34	↑	21,0



	2019	2018	%
8 Despeses de personal	- 9.031.583,16	- 8.508.398,37	↑ 6,1
a) Sous, salaris i assimilats	- 6.987.621,62	- 6.717.101,84	↑ 4,0
640 Despeses de personal i prestacions socials Sous i salaris	- 6.987.621,62	- 6.717.101,84	↑ 4,0
641 Despeses de personal i prestacions socials Indemnitzacions	-	-	
b) Càrregues socials	- 2.043.961,54	- 1.791.296,53	↑ 14,1
642 Despeses de personal i prestacions socials Cotitzacions socials a càrrec de l'ocupador	- 2.023.190,66	- 1.771.547,67	↑ 14,2
643 Despeses de personal i prestacions socials Aportacions a sistemes complementaris de pensions	-	-	
644 Despeses de personal i prestacions socials Altres despeses socials	- 20.770,88	- 19.748,86	↑ 5,2
645 Despeses de personal i prestacions socials Prestacions socials	-	-	
65 9 Transferències i subvencions concedides	- 299.194,27	- 287.301,22	↑ 4,1
10 Aprovisionaments	-	-	
11 Altres despeses de gestió ordinària	- 7.403.226,42	- 7.203.029,77	↑ 2,8
62 a) Subministraments i serveis exteriors	- 7.371.130,21	- 7.198.982,29	↑ 2,4
63 b) Tributs	- 32.096,21	- 4.047,48	↑ 693,0
676 c) Altres pèrdues de gestió ordinària	-	-	
12 Amortització de l'immobilitzat	- 3.194.973,49	- 3.084.042,44	↑ 3,6
Amortització de l'immobilitzat intangible.	- 126.081,03	- 126.815,01	↓ 0,6
6800 Amortització d'inversió en recerca.	-	-	
6801 Amortització d'inversió en desenvolupament.	-	-	
6803 Amortització de propietat industrial i intel·lectual.	- 42.935,20	- 45.908,27	↓ 6,5
6806 Amortització d'aplicacions informàtiques.	- 83.145,83	- 80.906,74	↑ 2,8
6807 Amortització d'inversions sobre actius utilitzats en règim d'arrendament o cedit.	-	-	
6809 Amortització d'un altre immobilitzat intangible.	-	-	
Amortització de l'immobilitzat material.	- 3.068.892,46	- 2.957.227,43	↑ 3,8
6810 Amortització de terrenys i béns naturals.	-	-	
6811 Amortització de construccions.	- 758.292,61	- 749.228,14	↑ 1,2
6812 Amortització d'infraestructures.	- 1.775.116,21	- 1.640.915,24	↑ 8,2
6813 Amortització de béns del patrimoni històric.	- 10.730,86	- 10.000,00	↑ 7,3
6814 Amortització de maquinària i utilitatge.	- 24.806,66	- 43.448,44	↓ 42,9
6815 Amortització d'instal·lacions tècniques i altres instal·lacions.	- 354.431,95	- 383.584,45	↓ 7,6
6816 Amortització de mobiliari.	- 42.270,43	- 41.153,41	↑ 2,7
6817 Amortització d'equips per a processos d'informació.	- 69.640,60	- 59.447,73	↑ 17,1
6818 Amortització d'elements de transport.	- 25.456,92	- 21.303,60	↑ 19,5
6819 Amortització d'un altre immobilitzat material.	- 8.146,22	- 8.146,42	↓ 0,0
Amortització de les inversions immobiliàries.	-	-	
Amortització del Patrimoni públic del sòl.	-	-	
B) TOTAL DESPESES DE GESTIÓ ORDINÀRIA (8+9+10+11+12)	-19.928.977,34	-19.082.771,80	↑ 4,4
I Resultat (estalvi o *desestalvi) de la gestió ordinària (A+B)	4.673.071,94	1.256.830,54	↑ 271,8
13 Deterioració de valor i rtats per alienació de l'immobilitzat no financer i actius en estat de ve	-	-	
14 Altres partides no ordinàries	87.469,74	28.536,65	↑ 206,5
a) Ingressos	87.469,74	28.536,65	↑ 206,5
775 Reintegraments	87.469,74	28.536,65	↑ 206,5
778 D'actius no corrents, de gestió ordinària i excepcionals Ingressos excepcionals	-	-	
678 b) Despeses	-	-	
II Resultat de les operacions no financeres (I+13+14)	4.760.541,68	1.285.367,19	↑ 270,4
15 Ingressos financers	191.724,66	220.212,54	↓ 12,9
a) De participacions en instruments de patrimoni	-	-	
7630 a1) En entitats del grup, multigrup i associades	-	-	
760 a2) En altres entitats	-	-	
b) De valors representatius de deute, de crèdits i d'altres inversions financeres	191.724,66	220.212,54	↓ 12,9
b1) En entitats del grup, multigrup i associades	-	-	
7631 Ingressos de valors representatius de deutes d'entitats del grup, multigrup i associades	-	-	
7632 Ingressos de crèdits a entitats del grup, multigrup i associades	-	-	
b2) Altres	191.724,66	220.212,54	↓ 12,9
761 Ingressos de valors representatius de deute	-	-	
762 Ingressos de crèdits	-	9,29	↓ 100,0
769 Altres ingressos financers	191.724,66	220.203,25	↓ 12,9
76454 De cobertures dels fluxos d'efectiu de valors representatius de deute	-	-	
66454 Pèrdues en instruments de coberturade cobertures dels fluxos d'efectiu de valors de deute	-	-	

	2019	2018	%
16 Despeses financeres	- 19.064,93	- 34.603,49	↓ 44,9
663 a) Per deutes amb entitats del grup, multigrup i associades	-	-	
b) Altres	- 19.064,93	- 34.603,49	↓ 44,9
660 Despeses financeres per actualització de provisions	-	-	
661 Interessos d'emprèstits i altres emissions anàlogues	-	-	
662 Interessos de deutes	- 18.725,73	- 34.212,85	↓ 45,3
669 Altres despeses financeres	- 339,20	- 390,64	↓ 13,2
66451 Pèrdues en derivats financerose de cobertures dels flux d'efectiu de passius financers	-	-	
76451 De cobertures dels fluxos d'efectiu de passius financers	-	-	
17 Despeses financeres imputades a l'actiu	-	-	
18 Variació del valor raonable en actius i passius financers	-	-	
20 Deterioració de valor, baixes i alienacions d'actius i passius financers	- 389.628,84	- 725.282,25	↓ 46,3
a) D'entitats del grup, multigrup i associades	-	- 4.000,00	↓ 100,0
796 Reversió de la deterioració de participacions	-	-	
7970 Reversió de la deterioració de valors representatius de deute d'entitats del grup, multigrup i associades	-	-	
6960 Pèrdua per deterioració de participacions en entitats de dret públic del grup, multigrup i associades	-	-	
6961 Pèrdues per deterioració de participacions en soc mercantils i soc cooper del grup, multigrup i associades	-	-	
6970 Pèrdua per deterioració de valors representatius de deute d'entitats del grup, multigrup i associades	-	-	
666 Pèrdues en instruments financers amb entitats del grup, multigrup i associades	-	- 4.000,00	↓ 100,0
7980 Reversió de la deterioració de fiances constituïdes en entitats del grup, multigrup i associades	-	-	
7981 Reversió de la deterioració de dipòsits constituïts en entitats del grup, multigrup i associades	-	-	
7982 Reversió de la deterioració de dipòsits constituïts en entitats del grup, multigrup i associades	-	-	
6980 Pèrdues per deterioració de crèdits a entitats del grup, multigrup i associades	-	-	
6981 Pèrdues per deterioració de fiances constituïdes en entitats del grup, multigrup i associades	-	-	
6982 Pèrdues per deterioració de dipòsits constituïts en entitats del grup, multigrup i associades	-	-	
6670 Pèrdua per deterioració de valors representatius de deute d'entitats del grup, multigrup i associades	-	-	
b) Altres	- 389.628,84	- 721.282,25	↓ 46,0
765 Beneficis en instruments financers a cost amortitzat o a cost	-	-	
7971 Reversió de la deterioració de valors representatius de deute d'altres entitats	-	-	
7983 Reversió de la deterioració de crèdits a altres entitats	3.663.029,59	3.684.990,40	↓ 0,6
7984 Reversió de la deterioració de fiances constituïdes en altres entitats	-	-	
7985 Reversió de la deterioració de dipòsits constituïts en altres entitats	-	-	
665 Pèrdues en instruments financers a cost amortitzat o a cost	-	-	
6671 Pèrdues de crèdits incobrables Amb altres entitats	- 644.294,22	- 743.243,06	↓ 13,3
6963 Pèrdues per deterioració de participacions en el patrimoni net d'altres entitats	-	-	
6971 Pèrdues per deterioració de valors representatius de deute d'altres entitats	-	-	
6983 Pèrdues per deterioració de crèdits a altres entitats	- 3.408.364,21	- 3.663.029,59	↓ 7,0
6984 Pèrdues per deterioració de fiances constituïdes en altres entitats	-	-	
6985 Pèrdues per deterioració de dipòsits constituïts en altres entitats	-	-	
21 Subvencions per al finançament d'operacions financeres	-	-	
755 Subvencions per a despeses financeres de l'exercici	-	-	
756 Subvencions per al finançament d'operacions financeres imputades a l'exercici	-	-	
III Resultat de les operacions financeres (15+16+17+18+19+20+21)	- 216.969,11	- 539.673,20	↓ 59,8
IV Resultat (estalvi o *desahorro) net de l'exercici (II+ III)	4.543.572,57	745.693,99	↑ 509,3

17.1 Provisions reconegudes en el passiu del balanç a curt termini i llarg termini durant l'exercici

Durant l'exercici no s'han dotat provisions.

17.2 Passius considerats contingents

No hi ha passius considerats contingents.

17.3 Actius considerats contingents

No hi ha actius considerats contingents.



18. Informació sobre el medi ambient

18.1 Obligacions reconegudes en l'exercici amb càrrec a cada grup de programes de la política de despesa 17 de Medi Ambient

Les obligacions reconegudes en l'exercici amb càrrec a cada grup de programes de la política de despesa 17 de Medi ambient han estat:

Concepte	2019	2018	Variació	% variació
Despeses de personal	78.424,88	80.700,00	- 2.275,12	↓- 2,8
Despeses corrents en béns i serveis	3.514,17	6.157,25	- 2.643,08	↓- 42,9
Transferències corrents	450,00	300,00	150,00	↑ 50,0
170 - Administració general del medi ambient	82.389,05	87.157,25	- 4.768,20	↓- 5,5
Despeses de personal	406.221,83	383.724,03	22.497,80	↑ 5,9
Despeses corrents en béns i serveis	226.906,96	214.286,55	12.620,41	↑ 5,9
Inversions reals	-	74.181,50	- 74.181,50	↓- 100,0
171 - Parcs i jardins	633.128,79	672.192,08	- 39.063,29	↓- 5,8
Despeses corrents en béns i serveis	161.334,17	147.196,38	14.137,79	↑ 9,6
Transferències corrents	4.296,52	4.072,59	223,93	↑ 5,5
172 - Protecció i millora del medi ambient	165.630,69	151.268,97	14.361,72	↑ 9,5
Total	881.148,53	910.618,30	- 2.203,77	↓- 3,2

Taula 17.1.1 Informació sobre medi ambient

18.2 Import dels beneficis fiscals per raons mediambientals que afecten als tributs propis

Els beneficis fiscals de concessió potestativa aprovats a les ordenances fiscals que van regir durant l'exercici 2019 són els següents:

1. Ordenança Fiscal número 3, reguladora de l'Impost sobre Vehicles de Tracció Mecànica:

- L'article 5.b) estableix que gaudiran d'una bonificació del 75% de la quota del vehicle tipus turisme, quan es tracti de vehicles elèctrics o bimodals.

Durant l'exercici 2019, les bonificacions concedides per aquest Impost han importen la quantitat total de **4.214,25 euros**.

2. Ordenança Fiscal número 4, reguladora de l'Impost sobre Construccions, Instal·lacions i Obres:

- L'article 6 disposa que tindran una bonificació del 95% a l'impost les obres de construcció d'habitatges o edificis amb un altre ús que comporti demanda d'aigua calenta sanitària que incloguin sistemes de captació utilització d'energia solar activa de baixa temperatura i reciclatge d'aigües grises i pluvials, sempre que el pressupost de la instal·lació es justifiqui mitjançant el corresponent projecte tècnic i que l'ús d'aquests sistemes no sigui d'obligat compliment segons la legislació vigent. L'import de la bonificació s'aplicarà sobre el cost de la instal·lació.

Durant l'exercici 2019, les bonificacions concedides per aquest Impost han importen la quantitat total de **512,97 euros**.

19 Actius en estat de venda

L'Ajuntament durant l'exercici no ha tingut actius en estat de venda.

20. Presentació per activitat de la compte de l'estat econòmic-patrimonial

Les dades corresponents a aquest apartat figuren a la documentació annexa a la present memòria.

21. Operacions per administració per compte de recursos d'altres ens públics

L'Ajuntament no gestiona recurs per compte d'altres ens públics

22. Operacions no pressupostàries de Tresoreria

A continuació s'informa sobre les operacions no pressupostàries de tresoreria que comprenen aquelles operacions realitzades durant l'exercici que han donat lloc al naixement o extinció de:

- Deutors i creditors que, d'acord amb la normativa vigent per a l'Entitat, no s'hagin d'imputar al seu pressupost, ni en el moment del seu naixement ni en el del seu venciment.
- Partides representatives de cobraments i pagaments pendents d'aplicació definitiva, tant per operacions pressupostàries com no pressupostàries.

22.1 Estat de deutors no pressupostaris

L'estat de deutors no pressupostaris durant l'exercici 2019 és el següent:

Econòm.	Compte PGCP	Descripció	Saldo inicial deutors a 01/01/18	Modificacions saldo inicial	Càrrecs realitzats en l'exercici	Total deutors	Abonaments realitzats en l'exercici	Total haver (ingressos)
10042	4400	Deutors per IVA	8.838,78	-	27.500,66	36.339,44	34.741,07	1.598,37
	Total 4400		8.838,78	-	27.500,66	36.339,44	34.741,07	1.598,37
10048	4490	Bestretes extraordinàries al personal		-	33.788,50	33.788,50	33.788,50	-
10049	4490	Bestretes pagues extres al personal		-	34.900,00	34.900,00	34.900,00	-
10050	4490	Bestretes i préstecs concedits		-	5.159,76	5.159,76	5.159,76	-
10051	4490	Altres deutors no pressupostaris	-	22,65	1.735,86	1.713,21	1.463,85	249,36
10100	4490	Altres deutors no pressupostaris	243,89	-	325,66	569,55	344,55	225,00
10101	4490	Organisme Gestió Tributària deutor per bestretes		-	3.439.104,98	3.439.104,98	3.439.104,98	-
10102	4490	Organisme Gestió Tributària deutor per recaptació		-	2.961.503,03	2.961.503,03	2.961.503,03	-
10103	4490	Comissions i despeses bancàries pendents d'abonament		-	258,08	258,08	258,08	-
10105	4490	Deutors per diferències de nòmina		-	238,96	238,96	238,96	-
10106	4490	Deutors per provisió de fons defensa jurídica	175,00	-	200,00	375,00	200,00	175,00
10107	4490	Deutors per provisió de fons defensa jurídica (operació)		-	850,00	850,00	850,00	-
10108	4490	Deutors per provisió de fons defensa jurídica	12.950,00	-	200,00	13.150,00	12.100,00	1.050,00
	Total 4490		13.346,24	-	6.478.264,83	6.491.611,07	6.489.911,71	1.699,36
10040	4700	Hisenda Pública deutora per IVA	9.073,14	-	35.583,01	44.656,15	9.073,14	35.583,01
	Total 4700		9.073,14	-	35.583,01	44.656,15	9.073,14	35.583,01
90001	4720	HISENDA PUBLICA IVA SOPORTAT		-	63.083,67	63.083,67	63.083,67	-
	Total 4720		-	-	63.083,67	63.083,67	63.083,67	-
	Total Deutors no pressupostaris		31.258,16	-	6.604.432,17	6.635.690,33	6.596.809,59	38.880,74

Taula 21.1.1 Estat dels deutors no pressupostaris



22.2 Estat de creditors no pressupostaris

Econòm.	Compte PGCP	Descripció	Saldo inicial creditors a 01/01/18	Modificacions saldo inicial	Abonaments realitzats en l'exercici	Total creditors	Càrrecs realitzats en l'exercici	Total haver (ingressos)
20049	4100	Creditors per IVA	882,00	-	63.083,67	63.965,67	60.119,99	3.845,68
	Total 4100		882,00	-	63.083,67	63.965,67	60.119,99	3.845,68
20300	4140	Organisme Autonom Gestió Tributària bestretes mensuals	-	-	2.727.237,52	2.727.237,52	2.727.237,52	-
	Total 4140		-	-	2.727.237,52	2.727.237,52	2.727.237,52	-
20051	4190	Bankia entitat col.laboradora recaptació	-	-	31.756,55	31.756,55	31.756,55	-
20053	4190	Caixabank entitat col.laboradora recaptació	-	-	304.072,92	304.072,92	304.072,92	-
20054	4190	Banc de Sabadell entitat col.laboradora recaptació	-	-	187.144,60	187.144,60	187.144,60	-
20055	4190	BBVA entitat col.laboradora de recaptació	-	-	92.990,49	92.990,49	92.990,49	-
20059	4190	Dipòsit troballes metal.líc via pública (art 615CC)	270,28	-	101,59	371,87	-	371,87
20062	4190	Retencions retribucions per deutes	249,78	-	1.941,82	2.191,60	2.191,60	-
20080	4190	Fiances en metal.líc	35.710,10	-	3.700,00	39.410,10	8.560,37	30.849,73
20082	4190	Fiances reposició paviments i elements urbans afectats obres	293.475,14	-	124.189,43	417.664,57	153.311,84	264.352,73
20083	4190	Fiances definitives contractes	49.665,53	-	8.205,00	57.870,53	4.402,35	53.468,18
20084	4190	Fiances provisionals procediments contractació	1.934,92	-	2.200,00	4.134,92	2.200,00	1.934,92
20085	4190	Fiances definitives concessions administratives	22.411,07	-	-	22.411,07	560,00	21.851,07
20086	4190	Fiances urbanístiques	131.652,26	-	21.937,38	153.589,64	15.840,59	137.749,05
20090	4190	Fiances Provisionals	11.178,67	-	-	11.178,67	-	11.178,67
20302	4190	Policia Local recaptació de multes	-	-	133.869,91	133.869,91	133.869,91	-
20500	4190	Altres creditors no pressupostaris	-	-	2.691,51	2.691,51	2.691,51	-
20501	4190	Creditors per ajudes serveis socials	1.346,00	-	24.750,84	26.096,84	26.096,84	-
20502	4190	Altres creditors (control per operacions)	-	-	37.071,77	37.071,77	37.071,77	-
20503	4190	Execució obres subsidiaries Miquel Turró Marlet	35.981,26	-	-	35.981,26	-	35.981,26
20504	4190	Creditors per diferències retribucions	1.331,63	-	8.834,15	10.165,78	8.674,19	1.491,59
20505	4190	Creditors no pressupostaris ajuts socials 2018	-	-	7.921,89	7.921,89	-	7.921,89
20800	4190	Dietes processos electorals	7.536,10	-	-	7.536,10	7.536,10	-
	Total 4190		592.742,74	-	993.379,85	1.586.122,59	1.018.971,63	567.150,96
20001	4751	IRPF Retenció treball personal	172.753,93	-	1.138.580,14	1.311.334,07	1.111.332,83	200.001,24
20002	4751	IRPF Retenció lloguers	2.043,95	-	7.379,37	9.423,32	6.827,36	2.595,96
20004	4751	IRPF Retencions professionals	870,12	-	15.837,75	16.707,87	14.957,83	1.750,04
20005	4751	IRPF Retenció cursos conferències i similars	-	-	4.130,62	4.130,62	4.010,62	120,00
20007	4751	IRPF Retencions 1% Autònoms	17,26	-	97,92	115,18	115,18	-
	Total 4751		175.685,26	-	1.166.025,80	1.341.711,06	1.137.243,82	204.467,24
20030	4760	Quota del treballador a la Seguretat Social	35.758,07	-	368.286,74	404.044,81	360.167,19	43.877,62
	Total 4760		35.758,07	-	368.286,74	404.044,81	360.167,19	43.877,62
91001	4770	HISENDA PUBLICA IVA REPERCUTIT	-	-	27.500,66	27.500,66	27.500,66	-
	Total 4770		-	-	27.500,66	27.500,66	27.500,66	-
20070	5610	Quotes centrals sindicals	-	-	211,00	211,00	211,00	-
20900	5610	Embargs altres administracions	-	-	4.206,00	4.206,00	4.206,00	-
	Total 5610		-	-	4.417,00	4.417,00	4.417,00	-
	Total creditors no pressupostaris		805.068,07	-	5.349.931,24	6.154.999,31	5.335.657,81	819.341,50

Taula 21.2.1 Estat dels creditors no pressupostaris

22.3 Estat de les partides pendents d'aplicació

Cobraments pendents d'aplicació:

Econòm.	Compte PGCP	Descripció	Cobraments pendents aplicació 01/01/18	Modificacions saldo inicial	Cobraments realitzats en l'exercici	Total cobraments pendents aplicació	Cobraments aplicats en l'exercici	Cobraments pendents aplicació a 31/12/18
5540	30001	Ingressos en caixa pendents aplicació	-	-	287,45	287,45	287,45	-
5540	30002	Ingressos en comptes operatius pendents aplicació	-	-	915.691,57	915.691,57	859.344,80	56.346,77
5540	30003	Ingressos comptes restringides recaptació pendents aplicació	-	-	36,00	36,00	36,00	-
5540	30006	Ingressos Organisme Gestió Tributària pendents aplicació	-	-	12.923.664,03	12.923.664,03	12.923.664,03	-
5540	30009	Ingressos pendents aplicació entitats col.laboradores	-	-	20.736,27	20.736,27	20.736,27	-
	Total cobraments pendents aplicació		-	-	13.860.415,32	13.860.415,32	13.804.068,55	56.346,77

Taula 21.3.1.a) Cobraments pendents d'aplicació

Pagaments pendents d'aplicació:

Econòm.	Compte PGCP	Descripció	Pagaments pendents aplicació 01/01/18	Modificacions saldo inicial	Pagaments realitzats en l'exercici	Total cobraments pendents aplicació	Pagaments aplicats en l'exercici	Cobraments pendents aplicació a 31/12/18
5550	40001	Pagaments pendents aplicació	-	-	441.069,10	441.069,10	441.069,10	-
5550	40002	Pagaments pendents aplicació Telefònica	-	-	26.939,39	26.939,39	26.939,39	-
5550	40003	Pagament retribucions pendent aplicació pressupost	-	-	8.407.344,28	8.407.344,28	8.407.344,28	-
5550	40004	Pagament seguretat social pendent aplicació pressupost	-	-	2.133.473,83	2.133.473,83	2.133.473,83	-
5550	40009	Pagaments pendents aplicació Tresoreria	12.000,00	-	686.338,49	698.338,49	698.338,49	-
5550	40010	Pagaments pendents aplicar ajuts serveis socials	-	-	7.893,15	7.893,15	7.893,15	-
5550	40068	Pagaments a justificar	-	-	1.652,02	1.652,02	1.652,02	-
	Total pagaments pendents aplicació		12.000,00	-	11.704.710,26	11.716.710,26	11.716.710,26	-

Taula 21.3.1.b) Pagaments pendents d'aplicació

23. Contractació administrativa. Procediments d'adjudicació

Durant el 2019 s'han tramitat els següents expedients de contractació:

OBRES (Preus sense IVA)

Descripció del contracte	Import	Nom Adjudicatari	Data Adjudicació
Reparació de les cistelles de bàsquet al Pavelló Poliesportiu Germans Margall	1.496,30€	TALLERES PALAUTORDERA, SA	24/01/2019
Instal·lació de Canals pluvials al camp de futbol	3.180,00€	CANALS PLUVIALS EDGE SL	12/02/2019
Condicionament d'un solar per aparcament a l'equipament de la Pista Polivalent	34.434,00€	OBRAS Y PAVIMENTOS BROSSA, S.A.	19/02/2019
Contractació del subministrament i instal·lació de clima al menjador de Serveis en el Territori	1.945,00€	JOAQUIM AUBANELL DERRA	19/02/2019
Reforma del pas de vianants de l'Av. Mediterrània (davant el CAPRABO)	1.130,00€	Miquel Molas Puigferrer	16/04/2019
Arranjament de part del guardarail del Camí de Mas Bages	2.040,13€	SEÑALES GIROD, SI	29/04/2019
Construcció de barana de fusta pel carrer Florència	699,88€	MARINA PERA APARICIO	29/04/2019
Arranjament de l'aparcament de l'espai de l'antic Escorxador	1.264,00€	ARIDS BOFILL, SA	02/05/2019
Arranjament de l'aparcament de l'espai de l'antic Escorxador	3.200,00€	TS TRANSPORTS SCP	02/05/2019
Arranjament de l'aparcament de l'espai de l'antic Escorxador	2.700,00€	PERE JANER MARTORI	02/05/2019
Arranjament de l'aparcament de l'espai de l'antic Escorxador	890,00€	COPTALIA, SAU	02/05/2019
Arranjament de l'aparcament de l'espai de l'antic Escorxador	580,00€	GUILLEM VICO REYES	02/05/2019
Arranjament de l'aparcament de l'espai de l'antic Escorxador	1.920,00€	Miquel Molas Puigferrer	10/05/2019
Reforç de l'estructura del sostre de la planta baixa i sòl del primer pis del CEIP Mare de Deu de Montserrat	4.710,00€	Miquel Molas Puigferrer	04/06/2019
Arranjament del tancat perimetral de la pista exterior, al costat del Pavelló poliesportiu Germans Margall"	14.363,00€	JOSEP HERNANDEZ MACHADO	04/06/2019
Arranjament del tancat del filat de l'Av. Barcelona, entre els carrers Ausiàs Marc i l'Av. Colom	7.850,00€	Diego Villar Callejas	04/06/2019
Subministrament i instal·lació d'un nou aparell de climatització a la Sala de Servidors de l'Arxiu Municipal	1.535,00€	JOAQUIM AUBANELL DERRA	04/06/2019
Arranjament de la porta del Bar de Can Campasol	2.133,00€	TALLERES MASSAGU SA	07/06/2019
Obres segons el Pla de Prevenció d'Incendis	2.156,00€	Famada i Pla, S.L.	11/07/2019
Treballs i arranjament i reforç del sostre del CEIP Marià Cubí	11.493,10€	COPEGAM SL	08/08/2019
Treballs d'arranjament i substitució del paviment del CEIP Marià Cubí	9.473,00€	TALLERES PALAUTORDERA, SA	08/08/2019
Canvi de la fusta de les Pistes de Petanca de Can Campasol	1.490,00€	FUSTERIA DAVILA SCP	21/08/2019
Desmuntatge de la tanca existent i instal·lació d'una de nova a la pista exterior junt al Pavelló Poliesportiu Germans Margall (per posar-hi una xarxa)	480,00€	JOSEP HERNANDEZ MACHADO	05/09/2019
Muntatge i instal·lació de la infraestructura per a la col·locació d'una xarxa (estructura i punts de metall), a la pista exterior al costat Pav. Germans Margall	480,00€	JOSEP HERNANDEZ MACHADO	05/09/2019



SERVEIS (importos sense IVA), S'inclouen contractes de l'exercici 2018, que no hi figuraven)

Descripció del contracte	Import	Nom Adjudicatari	Data Adjudicació
Instal·lació d'un sistema de seguretat a la Torre de Can Sala	2.233,78 €	INSELEG SEGURIDAD SL	19/11/2018
Interiorisme i decoració per habilitar la Torre de Can Sala, com a Oficina de Turisme	1.800,00 €	Jordi Ginabreda Ferrés	19/11/2018
Servei de control i captura de coloms	1.200,00 €	COLOMBA CONTROL, SL	19/11/2018
Mòdul d'estadístiques web, per al programa "Pandora" de l'Arxiu Municipal	1.125,00 €	CRAN CONSULTING SL	19/11/2018
Coordinació de la seguretat i salut. obres del projecte "Construcció Pista polivalent"	1.150,00 €	Manuel Rivera Ferrer	20/11/2018
Manteniment del Radar Làser, adscrit a la Policia Local	1.140,00 €	TRADESEGUR, S.A.	22/11/2018
Taller de conscienciació del malbaratament alimentari	325,00 €	PETIT COMPLET SL	23/11/2018
Conferència residu 0	204,00 €	M ^a Immaculada Esther Peñarrubia	23/11/2018
Taller de reciclatge de lones	530,00 €	Sra. Mireia Córdova Sobrevia	23/11/2018
Configuració de la Xarxa de fibra de la Torre Vídua de Can Sala	1.478,28 €	ID GRUP, SA	27/11/2018
Incidències de l'equipament informàtic	1.200,00 €	Infoself Girona, S.L.	04/12/2018
Trasllat de mobiliari	1.570,00 €	Angel Santervas Díaz	04/12/2018
Manteniment dels estabilitzadors de tensió dels Quadres d'Enllumenat	2.160,40 €	Salicrú S.A.	04/12/2018
Disseny i redacció del projecte de l'escultura del vaixell, en homenatge dels Brigadistes internacionals, a més de la direcció facultativa de les obres corresponents	5.858,00 €	Jordi Ribó Moncusí	11/12/2018
Realització de vídeos de promoció de la digitalització de televisió Malgrat	1.200,00 €	ART INFOGRAFIC, SLL	12/12/2018
Renovació i ampliació llicència software "Presto"	1.854,18 €	GRUPO EPOS IT LAB SL	12/12/2018
Redacció del projecte "Reforç de la Pilona" de Malgrat de Mar	4.700,00 €	Serveis i Projectes d'Enginyeria Civil del Baix Llobregat SL	18/12/2018
Retolació del vehicle adscrit a Serveis en el Territori	1.485,00 €	GINPAPSCP	19/12/2018
Planificació i gestió de Màrqueting digital i actualització del web	12.000,00 €	Enrique Gómez Meléndez	28/12/2018
Adjudicació dels treballs per a l'elaboració del projecte del calaix de recollida d'aigües pluvials a la cruïlla del carrer Sant Elm amb l'Av. Mediterrània	5.021,00 €	SERPA ENGINYERIA I CONSULTORIA AMBIENTAL SL Unipersonal	28/12/2018
Coordinació de la seguretat i salut de les obres "Enderroc de l'immoble del Ptge. del Castell, 19)	333,00 €	Manuel Rivera Ferrer	15/01/2019
Contractació del manteniment de l'aplicació informàtica GECAT	1.439,00 €	SISTEMAS INFORMÁTICOS CÁRDENAS SL	24/01/2019
Contractació del servei de manteniment preventiu de les instal·lacions d'energia solar tèrmica dels equipaments municipals	854,31 €	Joan Tur mora	24/01/2019

Contractació del servei de manteniment de les instal·lacions de parallamps dels equipaments municipals	1.312,71 €	QUIBAC,SL	24/01/2019
Determinació dels valors històrics, artístics, arquitectònics i etnològics de la masia de l'Av. Pastor	1.500,00 €	Antequem, SL	25/01/2019
Contractació del servei de manteniment de les centraletes de telefonia ubicades als equipaments municipals	4.941,76 €	MICGRUP TELECOMUNICACIONS, S.L.	26/01/2019
Disseny i maquetació de la revista Re-Viu, número 6	1.650,00 €	JOSEP BOIX TORRENT	28/01/2019
Contractació del servei de renovació de les llicències d'Autocad	5.123,01 €	CAD&LAN S.A.	29/01/2019
Manteniment de les línies de vida dels equipaments municipals	1.209,00 €	VERTICAL CROSS, SL	31/01/2019
Contractació del servei de formació del SOC als treballadors contractats per aquest Ajuntament i subvencionats per Treball i Formació	6.105,60 €	iInlingua Calella SL	06/02/2019
Manteniment de l'ascensor inclinat per l'annualitat 2019	12.981,60 €	ASCENSORS SOLER, SA	06/02/2019
Tallers preventius sobre higiene i salut postural a les escoles públiques del municipi. Curs 2018-2019	1.575,00 €	MERITXELL EGEA PLANAS	12/02/2019
Actuacions de prevenció i control del mosquit tigre per l'annualitat 2019	1.634,50 €	ARGELAGA SERVEIS AMBIENTALS, SL	12/02/2019
Renovació, manteniment i allotjament de la Plataforma ciutadana "Decidim"	3.800,00 €	ASOCIACIÓN ALABS	12/02/2019
Manteniment dels servidors i cabina de discs Fujitsu del CPD	1.325,00 €	NEW PROJECT NETWORKING SL	12/02/2019
Tallers preventius sobre higiene i salut postural a les escoles públiques del municipi. Curs 2018-2019	1.575,00 €	MELANIE MAIBACH	12/02/2019
Software DRAG per a la gestió de la policia i vigilància municipal	4.324,77 €	DRAGCLIC, SL	12/02/2019
3a Marató d'estalvi energètic contra les pobreses energètiques	2.700,00 €	ELOI BURRIEL ALMEDES	12/02/2019
Serveis de un productor de mitjans audiovisuals	14.050,00 €	RAIMON CARTRO PARICIO	14/02/2019
Gestió dels fons d'imatges de l'arxiu municipal per a 2019	13.992,00 €	IMTHE- TRATAMIENTO Y GESTIÓN DOCUMENTAL, SL	19/02/2019
Seguiment de la gestió integrada de les plagues a les àrees verdes	5.000,00 €	Mònica Bedós Balsach	19/02/2019
Exposició: "MALGRAT DES DEL CAMPANAR"	3.160,00 €	ART INFOGRAFIC, SLL	19/02/2019
Coordinació de la Seguretat i Salut de les obres "Adequació del solar per a aparcament de la Pista polivalent	440,00 €	Manuel Rivera Ferrer	19/02/2019
Coordinació de l'adifució del CEIP Marià Cubí	2.000,00 €	ALLA KINDA SCP	22/02/2019
Coordinació de l'adifució del CEIP Marià Cubí	636,36 €	Mercè Torrent Aragonès	22/02/2019
Organització de la celebració de la BEER STREET SHOPPING	1.622,50 €	OH SHOW& EVENTS SL	22/02/2019
Revisió i manteniment dels extintors i mànegues ubicades en els equipaments municipals.	6.497,13 €	PROTEC SEGURETAT INTEGRAL SL	25/02/2019



Contractació del servei de veterinari	10.413,22 €	CLINICA VETERINARIA ALT MARESME SLP	26/02/2019
Muntatge de prestatgeries a l'espai del Banc d'Aliments	3.827,00 €	MECALUX, S.A.	01/03/2019
Assessorament per a la implantació del cicle formatiu de Grau Mitjà, en producció agroecològica i assessorament al a Regidoria de Pagesia per a la creació i implementació de l'espai agrari de la Baixa Tordera	6.000,00 €	Carles Gorini Santo	03/03/2019
Contractació del servei d'atenció psicològica infantil pels usuaris de l'Àrea de Serveis a la Persona.	11.700,00 €	ASSISTÈNCIA I GESTIÓ INTEGRAL F.P.	05/03/2019
Manteniment del Hardware HEWLETT PACKARD	4.348,35 €	HEWLETT PACKARD SERVICIOS ESPAÑA, SL	12/03/2019
Servei de publicitat municipal	4.132,23 €	HERMES COMUNICACIONS, S.A.	19/03/2019
Servei de sonorització de la Cantata Escolar 2019	912,10 €	TOUR SERVEIS, SL	21/03/2019
Manteniment del software dels servidors de l'Oracle	1.214,10 €	ESSI PROJECTS, SA	27/03/2019
Subministrament d'un moble taquiller per a la Policia Local	751,60 €	Marina Pera Aparicio	27/03/2019
Organització del viatge de l'Escola d'Adults. Curs 2019-2019	300,00 €	M.ROSA CALATAYUD AUBANELL	02/04/2019
Control de població de cotorreta de pit gris al municipi de Malgrat	650,00 €	COLOMBA CONTROL, SL	02/04/2019
Taller de circ a impartir en el Centre Cívic	2.475,00 €	MARTIN HECTOR CATTANI DORELO	02/04/2019
Manteniment del sistema antirobatori de la biblioteca	790,00 €	ARROW SERVICIOS TECNICOS SL	02/04/2019
Contractació del manteniment anual de la galeria de tir	4.320,00 €	GTS ELECTRONICA, SL	02/04/2019
Activitats GARRIC 2019	909,00 €	MERCE TORRENT ARAGONES	08/04/2019
Assistència Domiciliària per alta hospitalària PDAH	7.775,00 €	FUNDACIÓ PRIVADA ASPRONIS	09/04/2019
Estudi geotècnic per a la construcció d'un altell en el magatzem de les Brigades Municipals	845,00 €	GEOCAM GEOLOGIA I GEOTECNIA SL	09/04/2019
Activitat GARRIC 2019	818,16 €	EVA ORELLANA FERNANDEZ	12/04/2019
Servei i Taller de memòria a realitzar en el Centre Cívic	1.320,00 €	SONIA MARTINEZ LANZAS	16/04/2019
Renovació del servei d'Streaming per Ona Malgrat	1.368,00 €	ENANTENA PRODUCCIONS, S.L.	25/04/2019
Manteniment del gestors de torns de l'Oficina d'Atenció al ciutadà	1.194,03 €	APLICACIONS MULTIMEDIA INTERACTIVES, SL	25/04/2019
Sonorització i il·luminació del segon festivals de corals joves de Catalunya, durant els dies 3 al 5 de Maig, a Malgrat de Mar	2.722,17 €	SCLAT TEAM SL	25/04/2019
Neteja de grafit i pintades en façanes, mobiliari o equipaments de titularitat municipal-campanya 2019-	10,04 €	ISTEM S.L.U.	30/04/2019
Hosting de web PANDORA Ariu i mapes	5.980,00 €	Güell Consulting Technologies, SL	30/04/2019
Subministraments de les necessaris per l'adequació de la Torre Vídua Sala com a Oficina de Turisme	945,00 €	Marina Pera Aparicio	02/05/2019

Recollida dels vehicles abandonats a la via pública, transport, desballestament i donar-los de baixa a l'autoritat de trànsit.	Preus unitaris	RECUPERAUTO PALAFOLLS, SL	07/05/2019
Control de les colònies de gats	5.300,00 €	CLINICA VETERINARIA ALT MARESME SLP	07/05/2019
Estudi per a la reparació del vial del Camí de la Pomareda, en el tram afectat pel temporal	5.785,00 €	OBRAS Y PAVIMENTOS BROSSA, S.A.	10/05/2019
Manteniment dels detectors d'incendis situats en els equipaments municipals.	1.211,18 €	ELECNOR, SA	17/05/2019
Cobertura so i il·luminació debat electoral candidats municipals dia 23 de maig	2.300,00 €	COMPANYIA ELECTRICA LTKR, SL	17/05/2019
Manteniment de les 2 copiadors de la Policia Local	760,00 €	UTAX SUMINISTROS Y SERVICIOS, S.L.	23/05/2019
Celebració de la SHOPPING NIGHT	269,10 €	LA PAU, SCCL	29/05/2019
Celebració de la SHOPPING NIGHT	1.378,00 €	LLOGUERS BOSCH S.L.	29/05/2019
Celebració de la SHOPPING NIGHT	1.208,38 €	ENELMO SL	29/05/2019
Celebració de la SHOPPING NIGHT	665,00 €	José Morales Morales	29/05/2019
Celebració de la SHOPPING NIGHT	810,00 €	OH SHOW& EVENTS SL	29/05/2019
Celebració de la SHOPPING NIGHT	3.432,40 €	SCLAT TEAM SL	29/05/2019
Plans d'Autoprotecció per l'esdeveniment "Barrakes" i "Focs Festa Major"	2.460,00 €	Joaquim Massagú Malleu	04/06/2019
Destrucció de dispositius i de custòdia de còpies de seguretat	2.045,77 €	ESABE INFORMATICA DISTRIBUIDA, SL, Sociedad Unipersonal	04/06/2019
Manteniment de les instal·lacions de protecció contra incendis en el Pavelló Municipal de l'Av. Tarragona	1.100,00 €	COLT ESPAÑA, SA	04/06/2019
Lloguer d'un lavabo químic adaptat per a la temporada de platja-2019	1.500,00 €	COSTA DEL MARESME RENT SL	10/06/2019
Servei de transmissió de la sessió plenària de constitució del nou Ajuntament	1.800,00 €	Bernat Bombé Valcarcel	12/06/2019
Renovació del manteniment de la xarxa sense fils corporativa WIMAX	2.821,19 €	Eurona Istar SL	18/06/2019
Manteniment del sistema de la videoacta	4.022,48 €	Ambiser Innovaciones, S.L	18/06/2019
Renovació del servei de manteniment de les pantalles tàctils instal·lades al carrer i de l'aplicació mòbil	4.100,40 €	APLICACIONES MULTIMEDIA INTERACTIVES, SL	19/06/2019
Pòlissa d'accidents pels alumnes del Casal d'Estiu-2019 (01.07.2019-31.08.2019)	385 €	FIATC, Mutua de Seguros i Reaseguros a prima fija	25/06/2019
Elements que formen part de l'exposició: "MALGRAT DES DEL CAMPANAR"	1.200,00 €	Josep Carrasco Garriga	26/06/2019
Estudi sonomètric de l'Ascensor inclinat.	2.650,00 €	IGREMAP	28/06/2019
Servei de desbrossament	49.580,00 €	EL MOLI D'EN PUIGVERT	04/07/2019



Seguretat i salut de les obres "Arranjament de les voreres municipals", "Remodelació de la plaça de L'Arnau" i "Condicionament de la Plaça Catalunya"	790,00 €	Manuel Rivera Ferrer	09/07/2019
Difusió de les activitats esportives municipals, mitjançant la publicació a la revista Esportiva Maresme	1.200,00 €	FRIMU XXI COMUNICACIO, S.L.	16/07/2019
Contractació del servei de manteniment de la gespa artificial del camp de futbol	1.850,00 €	GARDEN TONA, SL	16/07/2019
Pòlissa d'assegurances de suspensió d'espectacles de la Festa Major Sant Roc-2019	1.920 €	HISPANIA GLOBAL, UW	24/07/2019
Contractació del software necessari per complementar i actualitzar el sistema de còpies de seguretat de la base de dades d'Oracle	6.296,86 €	NEW PROJECT NETWORKING SL	25/07/2019
Disseny del programa de la Festa Major de Sant Roc-2019	2.500,00 €	Mònica Pera Colom	30/07/2019
Atenció psicològica a les dones que han patit violència de gènere setembre-desembre 2019	3.558,75 €	Montserrat Mola Poveda	07/08/2019
Contractació d'un espai agrari pel desenvolupament del Cicle Formatiu, a impartir per l'IES Ramon Turró	882,36 €	SALTOKI BLANES S.A	07/08/2019
Serveis de l'Agència Catalana de notícies per nodrir l'antena ONA MALGRAT, de més informació	335,60 €	Intracatalònia, SA Agència Catalana de Notícies	07/08/2019
Coordinació de seguretat i salut de les obres d'arranjament del paviment i del sostre del CEIP Marià Cubí	375,00 €	Manuel Rivera Ferrer	08/08/2019
Subministrament de papereres amb tapa	4.921,00 €	BENITO URBAN, S.L.	08/08/2019
Decoració del CHILL OUTLET	968,00 €	ABANIK PRODUCCIONES SLU	12/08/2019
Subministraments i serveis per a la realització del CHILL OUTLET	968,00 €	ABANIK PRODUCCIONES SLU	12/08/2019
Servei de Prevenció de riscos laborals (Inclou seguretat i Higiene, medicina preventiva, Vigilància de la Salut i Psicosociologia). Contracte de dos anys prorrogables anualment fins a un màxim de quatre. (El preu anual inclou l'IVA)	13.651,26 €	ASPY,SL	14/08/2019
Redacció del projecte de reforma interior de la Sala de Plens	1.884,00 €	MARIA GELPI MOYA	21/08/2019
Senyalització horitzontal	42.000,00 €	FUNDACIÓ PRIVADA ASPRONIS	29/08/2019
Subministrament i instal·lació d'una xarxa a la pista junt al Pavelló Polisportiu Germans Margall	1.329,60 €	TALLERES PALAUTORDERA, SA	05/09/2019
Projecte GR pel curs escolar 2019-2020	30.450,00 €	ASSISTÈNCIA I GESTIÓ INTEGRAL F.P.	05/09/2019
Adjudicació del servei de cuina i menjador del CEIP Marià Cubí	Preu públic	Francisco Busquets Peña (TASTO)	09/09/2019
Subministrament de 1.000 rellotges de control horari pels aparcaments	2.088,00 €	DIGIT DISSENY GRAFIC I TECNIC SL	23/09/2019
Organització de l'activitat de música per Santa Cecília	1.750,00 €	XAVIER GARRIGA BARDALET	31/10/2019
Viabilitat jurídica a la concessió d'una obra pública d'habitatges protegits	8.500,00 €	TORNOS ABOGADOS, SLP	31/10/2019

Execució del projecte "Millora de l'habitat silvícola del Ratpenat cavernícola	23.724,89 €	E.I. BROT SERVEIS INTEGRALS DE JARDINERIA SLU	31/10/2019
Estudi de geotècnia per a la redacció del projecte de construcció de la 3ª fase de construcció de nínxols al cementiri municipal	845,00 €	GEOCAM GEOLOGIA I GEOTECNIA SL	14/11/2019
Activitats lúdiques. Encesa dels llums de Nadal	2.675,00 €	ACTUA PRODUCCIONS ARTÍSTIQUES, SL	25/11/2019
Encesa de llums de Nadal	775,00 €	JAUMAR BUSCAT L'AVENTURA, SL	25/11/2019
Suport ORACLE. Revisió inicial i suport del a infraestructura.	1.482,85 €	ID GRUP, SA	28/11/2019
Quinto 2019	2.360,20 €	OH SHOW& EVENTS SL	16/12/2019
Enterraments, trasllats de despulles i manteniment del cementiri municipal	60.446,00 €	CABRÉ JUNQUERAS, S.A.	30/12/2019

JGL. 02.04.2019 **Pròrroga** de la pòlissa d'assegurances de responsabilitat civil per a les autoritats i personal al servei de l'Administració Local, pel període 01.04.2019-31.03.2020, amb la mateixa prima.

JGL 18.07.2019 **Pròrroga** del contracte per la prestació del servei de grua al terme municipal de Malgrat de Mar/ JOSÉ ANTONIO NÚÑEZ TIZADO per una anualitat més i per un import de 68.000,00 euros IVA inclòs.

Decret 1688/2019, de 25.06..2019 de **Pròrroga i Renovació** les pòlisses amb les següents companyies, cobertures següents i amb la mateixa prima que l'exercici 2019:

- Accidents dels treballadors de l'Ajuntament de Malgrat de Mar i dels càrrecs electes de l'Ajuntament/ Zurich Insurance PLC Sucursal en España/ període d'01.07.2019 -30.06.2020. Prima 4.440
- Danys a edificacions i instal·lacions de l'Ajuntament (continent i contingut)/ Catalana Occidente Seguros/ període d'01.07.2019 - 30.06.2020. Prima 10.850 €.
- Defensa jurídica i reclamació de danys/ Arag, SE / període d'01.07.2019 - 30.06.2020. Prima 3.735 €
- Responsabilitat patrimonial/ Zurich Insurance PLC/ període d'01.07.2019 - 30.06.2020. Prima 16.135 €
- Flota de vehicles/Axa Seguros, pel període d'01.07.2019-30.06.2020. Prima dels diversos vehicles 9.894,78 €

SUBMINISTRAMENTS

<i>Descripció del contracte</i>	<i>Import</i>	<i>Nom Adjudicatari</i>	<i>Adjudicació</i>
Jocs infantils pel Parc Francesc Macià	29.440,60€	EDU BARCELONA DISSENY URBA, SL	04/12/2018



Ajuntament de Malgrat de Mar
Serveis Econòmics
Intervenció

Disseny, maquetació, subministrament i col·locació de senyalització singular pels equipaments d'interès municipal	13.250,00€	LLuís Pareras Mont	04/12/2018
Comanda adquisició de llambordes	2.244,51€	INDUSTRIAL BREINCO, S.A.	10/12/2018
Material d'enllumenat necessari pel canvi massiu 2019	3.921,97€	GRUPO ELECTRO STOCKS, SLU	24/01/2019
Subministrament i transport d'ull de perdiu, per a l'Àrea de Jocs dels Jardins de la Solidaritat	2.928,20€	TS TRANSPORTS SCP	30/01/2019
Municció per a les pràctiques de tir del a Policia Local	1.844,87€	Armeria Ravell, S.L.	31/01/2019
Subministrament i instal·lació d'un enregistrator de dades per a les màquines de clima de la Biblioteca.	994,00€	Climatur Tecnologia	12/02/2019
Senyal lluminosa d'advertència de precaució de pas a vianants	1.720,13€	GIRODSERVICES, SOCIEDAD LIMITADA	12/02/2019
Subministrament i implantació d'un nou mòdul de software MAGDA - INSCRIPCIONS I PAGAMENTS ON-LINE	6.435,00€	AUDIFILM GRUPOAL SOFTWARE SL	19/02/2019
Sistema de seguretat ala nau del Banc d'Aliments	2.902,57€	INSELEG SEGURIDAD SL	19/02/2019
Elements de senyalització vertical	795,00€	DESARROLLOS EMPRESARIALES NEBRIJA SL	25/02/2019
Contractació de la retolació de la nau Banc d'Aliments	1.945,00€	NOU RETOLS MALGRTA SCP	25/02/2019
Gravador de trucades per a la Policia Local	11.943,60€	ÁLAVA INGENIEROS TELECOM, SL	26/02/2019
Elements de senyalització vertical	2.053,00€	PORTASIGNAL SL	26/02/2019
Elements de senyalització vertical	443,70€	BOR SEÑALIZACIONES Y COMPLEMENTOS, SL	26/02/2019
Contractació del disseny i elements necessaris per la senyalització de l'arxiu municipal	2.054,34€	LLuís Pareras Mont	28/02/2019
Maquinària per Serveis en el Territori	529,48€	HILTI ESPAÑOLA,S.A.	21/03/2019
Vegetació per diferents parterres del municipi	3.246,19€	Corma, SCCL	21/03/2019
Software Veeam Backup pels servidors de la Policia.	1.848,00€	Infoself Girona, S.L.	27/03/2019
Renting d'un vehicle "Tot-cami", sense quit de detinguts, a adscriure a la Policia Local	36.500,60€	ALPHABET ESPAÑA FLEET MANAGEMENT, SA	09/04/2019
Vestuari per Serveis en el Territori	2.955,13€	INSIGNA UNIFORMES S.L.	12/04/2019
Vestuari per Serveis en el Territori	2.250,90€	SAFETOP INNOVATIVE PROTECCION SL	12/04/2019
Adequació de la Torre Vídua Sala com a Oficina de Turisme.	1.890,00€	FUSTERIA DAVILA SCP	02/05/2019
Maquinària per Serveis en el Territori	709,10€	TALLERS AGRÍCOLA TORDERA, SL	02/05/2019
Adequació de la Torre Vídua Sala com a oficina de Turisme	3.535,20€	GERMANS ALMIRON SL	02/05/2019
Adquisició d'una carpa representativa per les activitats o actes de la Policia Local	1.637,07€	MASTERTENT IBERICA SL	17/05/2019
Tanca de bruc per la Piscina Municipal.	1.213,43€	BRUC JARDÍ,	17/05/2019
Llambordes LINK STONE de passeres per a la platja	7.438,00€	Innovacions Tecnològiques, SA	21/05/2019
Subministrament de parelles de gegants malgratencs	760,34€	NAONO SL	21/05/2019
Guia d'esport	1.400,00€	GRAFIPONS SL	30/05/2019
Llibres infantils per a la Biblioteca	1.165,59€	Llibreria La Llopa, S.L.	04/06/2019

Llibres de guies de viatge per a la Biblioteca	1.708,94€	Caterina Montalt Matas	04/06/2019
Armari calent pel servei de menjador a les escoles	919,30€	DON MAKINON D EMATARO, SL	04/06/2019
Contractació del subministrament de vestuari per Serveis en el Territori	832,40€	TESLA TECNICAS DE SEGURIDAD	06/06/2019
Contractació del subministrament de vestuari per Serveis en el Territori	1.201,77€	QUMA CONFECCION LABORAL S.L	06/06/2019
Fundes per a la armilles anti-bales de la Policia Local	1.440,00€	USIS GUIRAO, S.L	11/07/2019
Contractació del subministrament de llavors per diversos espais municipals.	2.361,50€	SEMILLAS CANTUESO S.L	19/07/2019
Contractació del subministrament de dos tabletas Samsung per la Policia Local	983,78€	SERVICIOS MICROINFORMÁTICA, SA	30/07/2019
Adquisició de bateries per a la plataforma elevadora ubicada al cementiri	1.654,60€	Carles Turné Leal	30/07/2019
Material de reg pel condicionament de l'Espai Agrari, pel desenvolupament del Cicle Formatiu Agrari, a impartir a l'IES Ramon Turró	2.291,05€	SALTOKI BLANES S.A	07/08/2019
Vegetació per diferents parterres del municipi	2.145,00€	SALA GRAUPERA I FILLS SL	08/08/2019
Papereres model "Barcelona"	4.956,00€	Contenur SL	08/08/2019
Planta arbustiva i vivaç pels espais verds del municipi	1.554,87€	VIVERS CAREX SL	08/08/2019
Subministraments i serveis necessaris per a la realització del CHILL OUTLET	470,00€	Adam Maso Piferrer	12/08/2019
Adquisició d'elements que formen part de l'exposició "MALGRAT DES DEL CAMPANAR"	1.850,00€	Isaac Luna Izquierdo	14/08/2019
CONTRACTACIÓ DEL SUBMINISTRAMENT, Renting dels equips de comunicació (walkies) per a la Policia Local	39.815,92€	BANCO BILBAO VIZCAYA ARGENTARIA, S.A.	29/08/2019
Subministrament de bulbs per Espai Verds	2.214,00€	VIVERS CAREX SL	23/09/2019
Cadires de despatx pels equipaments municipals	2.215,50€	INAD-HOC HABITAT SL	23/09/2019
Adquisició d'estaques	1.485,24€	FITOR FORESTAL, SL	23/09/2019
Llibres d'aprenentatge i lectura per a la Biblioteca	1.152,32€	Caterina Montalt Matas	24/09/2019
Llibres d'aprenentatge i lectura en idiomes per a la Biblioteca	1.292,97€	Tatarana, S.L.	08/10/2019
Material de telegestió de l'aigua en els espais verds	1.429,60€	AREA VERDA DEL VALLES, S.L.	08/10/2019
Mobiliari per a la Biblioteca de l'Escola d'Adults	1.008,90€	NAVARRO-AUBANELL S.A	08/10/2019
Arranjament dels jocs a la Plaça dels Jardins de la Solidaritat	3.171,02€	HPC IBERICA, S.A.	08/10/2019
Adquisició de jardineres	14.510,40€	FUNDUCTIL TÀRREGA S.L.	10/10/2019
Material pel manteniment de l'enllumenat d'emergència	1.569,49€	NOVELEC COSTA BRAVA SL	24/10/2019
Material de seguretat per la Policia Local	1.937,46€	USIS GUIRAO, S.L	31/10/2019
Llicències ADOBE ACROBAT PROFESSIONAL	2.487,95€	Ricoh España, SL	31/10/2019
Llicències MICROSOFT OFFICE	4.440,00€	SERVICIOS MICROINFORMÁTICA, SA	31/10/2019
Edició de la revista RE-VIU núm. 5	13.204,75€	PALAHÍ ARTS GRÀFIQUES SL	07/11/2019
Llibres per a nadons pel fons documental de la Biblioteca	494,23€	Caterina Montalt Matas	11/11/2019



Cistelles i xarxa protectora per ala Pista esportives Polivalent	4.358,80€	TALLERES PALAUTORDERA, SA	11/11/2019
Jocs pel Parc del Castell	6.620,00€	HAPPY Ludic PLAYGROUND AND URBAN EQUIPMENT SL	14/11/2019
Instal·lació d'un extractor per a la campana de la cuina del CEIP Marià Cubí	1.482,00€	GUILLEM VICO REYES	20/11/2019
Jocs i gabions per adaptar l'Àrea de Jocs infantils	23.145,75€	JUEGOS KOMPAN, SA	21/11/2019
Material Informàtic	26.132,95€	SERVICIOS MICROINFORMÁTICA, SA	21/11/2019
Subministrament de 35,000 plànols per a l'Àrea de Turisme	1.582,00€	EMSERARROBAM SLL	17/12/2019

MODIFICACIONS CONTRACTUALS

JGL de 26.09.2019. Certificació addicional de les obres incloses al projecte d'Urbanització de l'Av. Mediterrània i connexió amb el C. Sant Elm, per un import de 99.320,18 €, amb l'IVA inclòs. La qual cosa l'import d'execució de les obres de referència han estat d'1.305112,93 €, amb l'IVA inclòs.

La JGL de 21.11.2019 es liquidà, amb la conformitat de la Direcció Facultativa de l'obra "Construcció d'una Pista Polivalent per un import d'execució de 715.650,37 €, amb l'IVA inclòs, quan l'import d'adjudicació fou de 799.993,34 €, amb l'IVA inclòs

24. Valors rebuts en dipòsit

L'entitat té els següents valors rebuts en dipòsit:

Econòm.	Descripció	Saldo a 1 de gener	Modificacions saldo inicial	Dipòsits rebuts en l'exercici	Total cobraments pendents aplicació	Dipòsits cancel·lats	Cobraments pendents aplicació a 31/12/18
70300	Fiances en garantia d'ajornaments i fraccionaments	-	-	16.300,79	16.300,79	-	16.300,79
70504	Fiances provisionals adjudicació contractes	-	-	324.429,29	324.429,29	-	324.429,29
70507	Fiances definitives adjudicació contractes	-	-	-	-	-	-
70800	Fiances bancaries	1.320.673,81	-	79.532,53	1.400.206,34	107.271,71	1.292.934,63
70801	Fiances bancaries provisionals	710.655,21	-	-	710.655,21	32.645,45	678.009,76
		2.031.329,02	-	420.262,61	2.451.591,63	139.917,16	2.311.674,47

Taula 23.1.1 Valors rebuts en dipòsit

25. Informació pressupostària

25.1 Exercici corrent

25.1.1 Pressupost de despeses

El pressupost definitiu de despeses importa la quantitat total de 28.039.854,17 euros amb un grau d'execució global del mateix és del 82%, per a les despeses corrents es situa en el 92%, per les despeses de capital en el 59% i un 99% les despeses de capital financeres. Resumit per capítols dóna el següent detall:

	Crèdits definitius	Obligacions reconegudes	% execució	Pagaments líquids	% pagament	Pendent pagament	% pendent
Despeses de personal	9.473.857,66	9.031.583,16	95,3	8.835.628,12	97,8	195.955,04	2,2
Desp.corrents en béns i serveis	8.277.267,39	7.425.868,74	89,7	6.997.576,21	94,2	428.292,53	5,8
Despeses financeres	35.000,00	19.064,93	54,5	18.140,33	95,2	924,60	4,8
Transferències corrents	411.835,95	296.862,81	72,1	284.395,81	95,8	12.467,00	4,2
a) Operacions corrents	18.197.961,00	16.773.379,64	92,2	16.135.740,47	96,2	637.639,17	3,8
Inversions reals	8.885.893,17	5.309.038,11	59,7	5.258.394,70	99,0	50.643,41	1,0
Transferències de capital	-	-		-		-	
b) Operacions de capital	8.885.893,17	5.309.038,11	59,7	5.258.394,70	99,0	50.643,41	1,0
DESPESES NO FINANCERES (a + b)	27.083.854,17	22.082.417,75	81,5	21.394.135,17	96,9	688.282,58	3,1
Actius financers	36.000,00	30.400,00	84,4	30.400,00	100,0	-	-
Passius financers	920.000,00	916.018,87	99,6	873.251,74	95,3	42.767,13	4,7
DESPESES CAPITAL FINANCERES	956.000,00	946.418,87	99,0	903.651,74	95,5	42.767,13	4,5
TOTAL PRESSUPOST DESPESES	28.039.854,17	23.028.836,62	82,1	22.297.786,91	96,8	731.049,71	3,2

Taula 24.1.1.1 Pressupost definitiu de despeses

	2016	2017	2018	2019
<i>Despeses de personal</i>	95,6	95,6	97,1	95,3
<i>Despeses corrents en béns i serveis</i>	88,3	88,3	87,9	89,7
<i>Despeses financeres</i>	77,8	77,8	78,6	54,5
<i>Transferències corrents</i>	83,7	83,7	66,3	72,1
Despeses corrents en béns i serveis	91,8	91,8	91,9	92,2
<i>Inversions reals</i>	48,5	48,5	35,8	59,7
<i>Transferències de capital</i>				
Despeses de capital	48,5	48,5	35,8	59,7
Despeses no financeres	82,9	82,9	75,0	81,5
<i>Actius financers</i>	98,6	98,6	100,0	84,4
<i>Passius financers</i>	98,6	98,6	98,5	99,6
Despeses financeres	98,6	98,6	98,6	99,0
Total despeses	83,7	83,7	76,0	82,1

Taula 24.1.1.2 Percentatge d'execució del pressupost de despeses per capítols



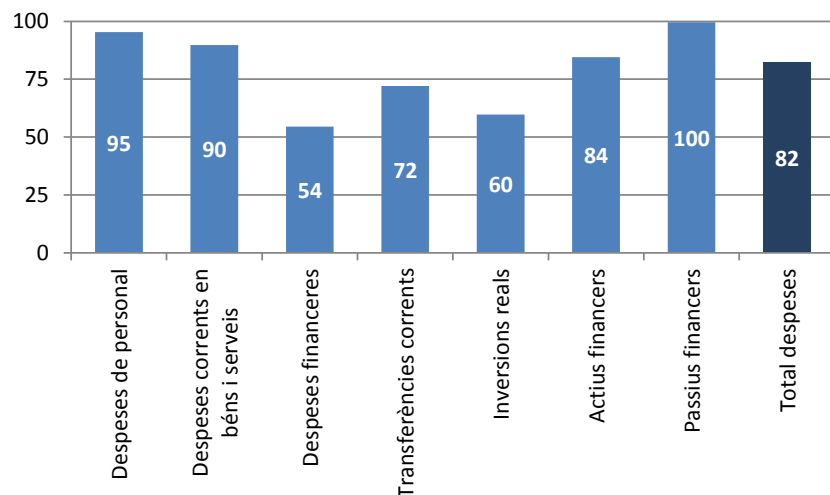
DESPESES	2017			2018			2019		
	Crèdits definitius	Obligacions reconegudes	Pagaments líquids	Crèdits definitius	Obligacions reconegudes	Pagaments líquids	Crèdits definitius	Obligacions reconegudes	Pagaments líquids
Despeses de personal	8.568.069,03	8.168.979,56	7.948.218,85	8.766.005,49	8.508.398,37	8.332.800,08	9.473.857,66	9.031.583,16	8.835.628,12
Despeses corrents en béns i serveis	7.547.629,21	6.778.856,79	6.332.230,19	8.218.791,03	7.225.672,09	6.729.484,54	8.277.267,39	7.425.868,74	6.997.576,21
Despeses financeres	54.000,00	49.296,09	43.968,31	44.000,00	34.603,49	32.541,00	35.000,00	19.064,93	18.140,33
Transferències corrents	677.225,00	580.367,50	545.904,60	433.162,29	287.301,22	276.250,20	411.835,95	296.862,81	284.395,81
Despeses corrents	16.846.923,24	15.577.499,94	14.870.321,95	17.461.958,81	16.055.975,17	15.371.075,82	18.197.961,00	16.773.379,64	16.135.740,47
Inversions reals	5.019.848,28	2.465.897,26	2.201.461,23	7.518.059,42	2.688.886,47	2.562.688,50	8.885.893,17	5.309.038,11	5.258.394,70
Transferències de capital	-	-	-	-	-	-	-	-	-
Despeses de capital	5.019.848,28	2.465.897,26	2.201.461,23	7.518.059,42	2.688.886,47	2.562.688,50	8.885.893,17	5.309.038,11	5.258.394,70
Despeses no financeres	21.866.771,52	18.043.397,20	17.071.783,18	24.980.018,23	18.744.861,64	17.933.764,32	27.083.854,17	22.082.417,75	21.394.135,17
Actius financers	36.000,00	34.975,00	34.975,00	36.000,00	36.000,00	36.000,00	36.000,00	30.400,00	30.400,00
Passius financers	1.090.000,00	1.078.788,09	958.942,34	1.035.000,00	1.019.928,68	962.095,70	920.000,00	916.018,87	873.251,74
Despeses de capital financeres	1.126.000,00	1.113.763,09	993.917,34	1.071.000,00	1.055.928,68	998.095,70	956.000,00	946.418,87	903.651,74
Despeses totals	22.992.771,52	19.157.160,29	18.065.700,52	26.051.018,23	19.800.790,32	18.931.860,02	28.039.854,17	23.028.836,62	22.297.786,91

Taula 24.1.1.3 Despeses totals

DESPESES (percentatge)	Variació 2018/17			Variació 2019/18		
	Crèdits definitius	Obligacions reconegudes	Pagaments líquids	Crèdits definitius	Obligacions reconegudes	Pagaments líquids
Despeses de personal	2,3	4,2	4,8	8,1	6,1	6,0
Despeses corrents en béns i serveis	8,9	6,6	6,3	1	3	4
Despeses financeres	- 18,5	- 29,8	- 26,0	- 20	- 45	- 44
Transferències corrents	- 36,0	- 50,5	- 49,4	- 5	3	3
Despeses corrents	3,7	3,1	3,4	4	4	5
Inversions reals	49,8	9,0	16,4	18	97	105
Transferències de capital	-	-	-	-	-	-
Despeses de capital	49,8	9,0	16,4	18	97	105
Despeses no financeres	14,2	3,9	5,0	8	18	19
Actius financers	-	2,9	2,9	-	- 16	-
Passius financers	- 5,0	- 5,5	0,3	- 11	- 10	- 97
Despeses de capital financeres	- 4,9	- 5,2	0,4	- 11	- 10	- 13
Despeses totals	13,3	3,4	4,8	8	16	18

Taula 24.1.1.4 Despeses totals

Execució pressupostària (obligacions reconegudes / Crèdits definitius)

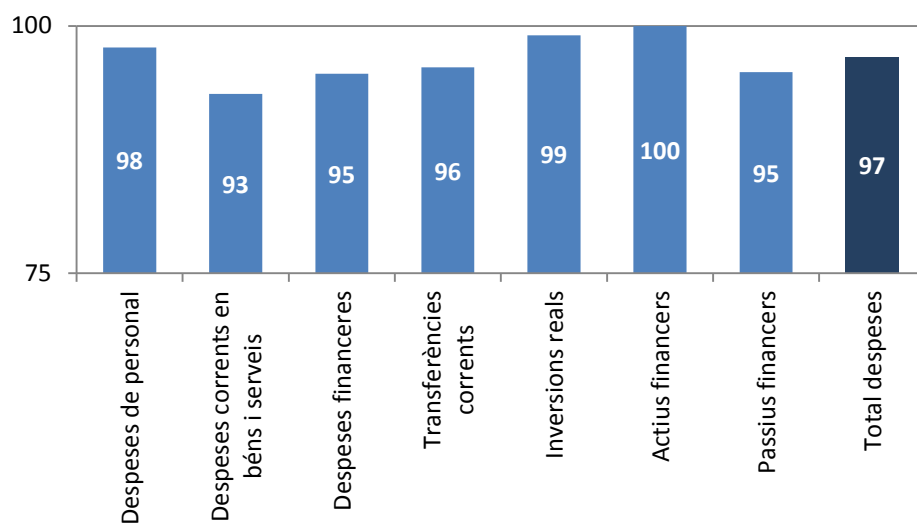


Gràfic 24.1.1.1 % d'execució del pressupost de despeses

Eficàcia en els pagaments (en percentatge)

	2016	2017	2018	2019
<i>Despeses de personal</i>	97,4	97,4	97,9	97,8
<i>Despeses corrents en béns i serveis</i>	94,6	94,6	93,1	93,1
<i>Despeses financeres</i>	89,6	89,6	94,0	95,2
<i>Transferències corrents</i>	94,2	94,2	96,2	95,8
Despeses corrents en béns i serveis	96,1	96,1	95,7	96,2
<i>Inversions reals</i>	91,9	91,9	95,3	99,0
<i>Transferències de capital</i>	-	-	-	-
Despeses de capital	91,9	91,9	95,3	99,0
Despeses no financeres	95,5	95,5	95,7	96,9
<i>Actius financers</i>	100,0	100,0	100,0	100,0
<i>Passius financers</i>	88,9	88,9	94,3	95,3
Despeses financeres	89,2	89,2	94,5	95,5
Total despeses	95,2	95,2	95,6	96,8

Taula 24.1.1.5 Eficàcia en els pagaments en percentatge



Gràfic 24.1.1.2 Percentatge de pagament



Evolució dels indicadors pressupostaris

Habitants	2016	2017	2018	2019
	18.295	18.345	18.439	18.579

PRESSUPOST DE DESPESES

Execució del pressupost de despeses	2016	2017	2018	2019
	83,7%	83,3%	76,0%	82,1%
a) Obligacions reconegudes netes	18.542.675,17	19.157.160,29	19.800.790,32	23.028.836,62
b) Crèdits definitius	22.153.212,22	22.992.771,52	26.051.018,23	28.039.854,17

Realització de pagaments (c/d)	2016	2017	2018	2019
	95,2%	94,3%	95,6%	96,8%
c) Pagaments líquids	17.646.997,81	18.065.700,52	18.931.860,02	22.297.786,91
d) Obligacions reconegudes netes	18.542.675,17	19.157.160,29	19.800.790,32	23.028.836,62

Despesa per habitant (a/habitants)	2016	2017	2018	2019
	1.013,54	1.044,27	1.073,85	1.239,51

Inversions per habitant (e/habitants)	2016	2017	2018	2019
	114,32	134,42	145,83	283,03
e) Obligacions reconegudes (capítols 6 i 7)	2.091.515,72	2.465.897,26	2.688.886,47	5.258.394,70

Període mitjà de pagament	2016	2017	2018	2019
	17,63	20,80	16,02	11,59

(obligacions pendents de pagament x 365 / Obligacions reconegudes netes)

Esforç inversor (e/a)	2016	2017	2018	2019
	11,3%	12,9%	13,6%	22,8%

Inversions en infraestructura	2016	2017	2018	2019
	65,7	65,5	103,6	215,9
Obligacions reconegudes (art. 60 i 61)	1.202.145,96	1.202.145,96	1.910.756,07	4.012.120,74

Període mig de pagament (f/g)*365	2016	2017	2018	2019
	22,2	28,1	22,9	13,7
f) Obligacions pendents pagament (cap. 2 i 6)	525.957,20	711.062,63	622.385,52	478.935,94
g) Obligacions reconegudes netes (cap. 2 i 6)	8.653.407,84	9.244.754,05	9.914.558,56	12.734.906,85

Despeses corrents per habitant	2016	2017	2018	2019
	838,52	849,14	870,76	902,81
Obligacions reconegudes (capítols 1 a 4)	15.340.738,77	15.577.499,94	16.055.975,17	16.773.379,64
% variació	-1,5%	1,5%	3,1%	4,5%

Despeses de capital	2016	2017	2018	2019
	114,32	134,42	145,83	283,03
Obligacions reconegudes (capítols 6 i 7)	2.091.515,72	2.465.897,26	2.688.886,47	5.258.394,70
% variació	-37,9%	17,9%	9,0%	95,6%

Despeses de capital financeres	2016	2017	2018	2019
	60,70	60,71	57,27	50,94
Obligacions reconegudes (capítols 8 i 9)	1.110.420,68	1.113.763,09	1.055.928,68	946.418,87
% variació	-8,1%	0,3%	-5,2%	-10,4%

Taula 24.1.1.6 Evolució dels indicadors pressupostaris

25.1.1.1 Les modificacions pressupostàries

Durant l'exercici s'han tramitat 19 expedients de modificació pressupostària, per un import total de 5.842.993.23 euros, que equivalen al 29% dels crèdits inicialment consignats:

Tipus	Òrgan aprovació	
Concessió crèdit extraordinari	Alcaldia	1
Generació de crèdit	Alcaldia	6
Transferències de crèdit	Alcaldia	2
Generació de crèdit i transferències capítol 1	Alcaldia	1
Incorporació romanents	Alcaldia	1
Concessió crèdit extraordinari i suplement de crèdit	Ple	2
Suplement de crèdit	Ple	1
		14

Taula 24.1.1.a).1 Tipus d'expedient

a) CRÈDITS INICIALS	21.427.400,00	%
Crèdits Extraordinaris	102.275,00	0,5
Suplements de Crèdit	1.316.851,41	6,1
Ampliacions de Crèdit	-	-
Transferències crèdit positives	667.725,00	3,1
Transferències crèdit negatives	- 667.725,00	- 3,1
Crèdits Generats	482.945,96	2,3
Romanents incorporats	5.102.556,80	23,8
Baixes per Anul·lació	- 392.175,00	- 1,8
b) Total Modificacions	6.612.454,17	30,9
CRÈDITS DEFINITIUS (a + b)	28.039.854,17	

Taula 24.1.1.a).2 Crèdits definitius

25.1.1.2 Les despeses per operacions corrents

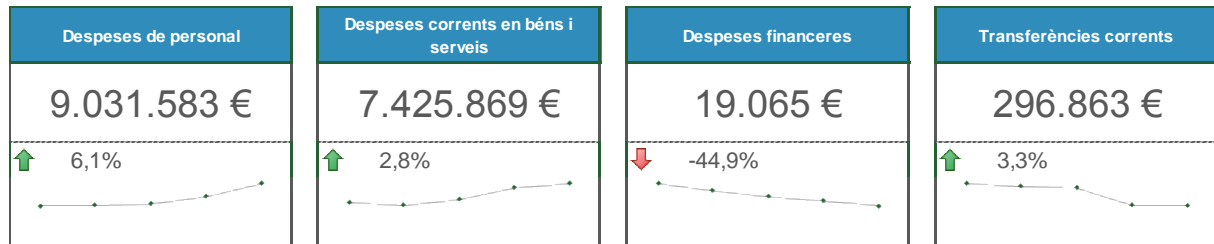
A nivell global les obligacions reconegudes per despeses corrents, les compreses entre els capítols I a IV, del pressupost han augmentat un 3,1%, passant dels 15.577.499 euros en l'exercici 2018 als 16.055.975 euros en l'exercici 2019. Tenint en compte el nombre d'habitants, la despesa corrent per habitant per a l'exercici 2019 es situa en 871 euros en front dels 850 de l'exercici 2018.

	2019 (a)	% (a)	2018 (b)	% (b)	Diferències	% (a/b)	Tendència 5 últims anys
Despeses de personal	9.031.583,16	53,8	8.508.398,37	53,0	523.184,79	↑ 6,15	
Despeses corrents en béns i serveis	7.425.868,74	44,3	7.225.672,09	45,00	200.196,65	↑ 2,77	
Despeses financeres	19.064,93	0,1	34.603,49	0,22	- 15.538,56	↓ - 44,90	
Transferències corrents	296.862,81	1,8	287.301,22	1,79	9.561,59	↑ 3,33	
Total Despeses corrents	16.773.379,64	100,0	16.055.975,17	100,00	717.404,47	↑ 4,47	

Taula 24.1.1.2.1 Total despeses corrents



Despeses corrents: Obligacions reconegudes



Taula 24.1.1.2.2 Despeses corrents: Obligacions reconegudes

Despeses corrents: Obligacions reconegudes

Descripció	Obligacions netes 2019	Obligacions netes 2018	Obligacions netes 2017	Obligacions netes 2016	% 19/18
Despeses de personal	9.031.583,16	8.508.398,37	8.168.979,56	8.120.078,49	↑ 6,1
Despeses corrents en béns i serveis	7.425.868,74	7.225.672,09	6.778.856,79	6.561.892,12	↑ 2,8
Despeses financeres	19.064,93	34.603,49	49.296,09	69.211,76	↓ - 44,9
Transferències corrents	296.862,81	287.301,22	580.367,50	589.556,40	↑ 3,3
Despeses corrents	16.773.379,64	16.055.975,17	15.577.499,94	15.340.738,77	↑ 4,5

Taula 24.1.1.2.3 Despeses corrents Obligacions reconegudes

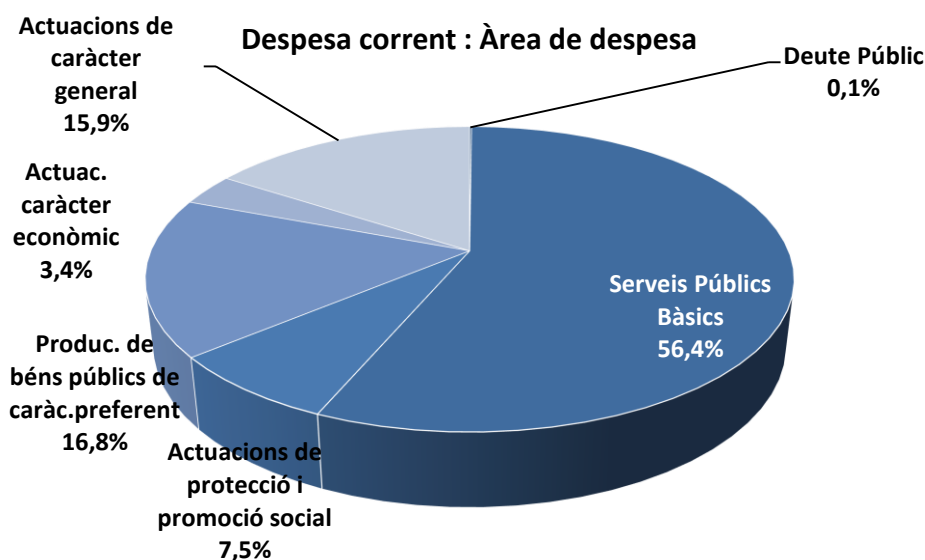
Obligacions reconegudes despeses corrents per política de despesa

Política de despesa	Obligacions netes 2019	Obligacions netes 2018	Obligacions netes 2017	Obligacions netes 2016	% 19/18
Deute Públic	19.064,93	34.603,49	49.105,51	68.312,17	↓ - 44,9
Seguretat i Mobilitat ciutadana	3.748.259,46	3.400.941,85	3.343.637,91	3.411.369,93	↑ 10,2
Habitatge i Urbanisme	1.572.804,96	1.415.593,95	1.435.819,25	1.460.867,46	↑ 11,1
Benestar Comunitari	3.251.102,54	3.093.555,40	3.128.733,30	3.116.640,95	↑ 5,1
Medi Ambient	881.148,53	836.436,80	830.188,33	812.985,28	↑ 5,3
Serveis Socials i Promoció Social	864.243,95	819.590,32	703.650,78	667.621,71	↑ 5,4
Foment de l'Ocupació	394.068,92	531.314,42	484.687,78	337.122,90	↓ - 25,8
Sanitat	127.332,27	108.890,96	92.100,93	103.179,50	↑ 16,9
Educació	909.868,82	842.684,25	915.915,27	870.232,41	↑ 8,0
Cultura	1.203.353,52	1.230.420,18	1.092.285,24	1.026.372,69	↓ - 2,2
Esport	570.010,18	537.058,52	542.856,20	516.412,52	↑ 6,1
Agricultura, Ramaderia i Pesca	15.247,57	-	-	-	-
Indústria i Energia	53.663,65	53.791,74	53.883,65	53.684,35	↓ - 0,2
Comerç, Turisme i PIMES	296.975,87	342.608,71	290.344,10	271.669,12	↓ - 13,3
Transport Públic	42.623,24	48.890,55	46.512,41	40.892,07	↓ - 12,8
Altres actuacions de caràcter econòmic	158.226,32	206.989,56	93.953,04	85.039,27	↓ - 23,6
Òrgans de Govern	467.458,92	427.396,23	404.859,46	458.223,43	↑ 9,4
Serveis de caràcter general	1.381.241,24	1.321.810,67	1.324.725,39	1.298.467,84	↑ 4,5
Administració financera i tributària	788.341,15	796.995,75	737.908,62	736.784,91	↓ - 1,1
Transf. a altres Administracions Púb.	28.343,60	6.401,82	6.332,77	4.860,26	↑ 342,7
Total despesa corrent	16.773.379,64	16.055.975,17	15.577.499,94	15.340.738,77	↑ 4,5

Taula 24.1.1.2.6 Obligacions reconegudes despeses corrents per política de despesa

De l'anàlisi de les obligacions reconegudes d'acord amb la classificació política de despesa comprovem que l'àrea de Serveis Públics Bàsics representa el 56% del pressupost distribuït-se : en la política de Seguretat Ciutadana, 22 %, la política de Benestar Comunitari, 19% , la política d'Habitatge i Urbanisme, el 9% i Medi Ambient, el 5%, aquestes xifres són bastant similars a les de l'exercici anterior. La distribució d'aquesta despesa sembla lògica atesos els serveis que presten les mateixes.

Àrea despesa	Obligacions netes 2019	Obligacions netes 2018	Obligacions netes 2017	Obligacions netes 2016	% 19/18
Deute Públic	19.064,93	34.603,49	49.105,51	68.312,17	↓- 44,9
Serveis Públics Bàsics	9.453.315,49	8.746.528,00	8.738.378,79	8.801.863,62	↑ 8,1
Actuacions de protecció i promoció social	1.258.312,87	1.350.904,74	1.188.338,56	1.004.744,61	↓- 6,9
Producció de béns públics de caràcter preferent	2.810.564,79	2.719.053,91	2.643.157,64	2.516.197,12	↑ 3,4
Actuacions de caràcter econòmic	566.736,65	652.280,56	484.693,20	451.284,81	↓- 13,1
Actuacions de caràcter general	2.665.384,91	2.552.604,47	2.473.826,24	2.498.336,44	↑ 4,4
Despesa corrent	16.773.379,64	16.055.975,17	15.577.499,94	15.340.738,77	↑ 4,5



Gràfic 24.1.1.2.1 Despeses per operacions corrents : Obligacions reconegudes

25.1.1.2.1 Despeses de personal

Les despeses de personal a nivell global s'han incrementat un 4% respecte a l'exercici 2018. No obstant, les retribucions s'han experimentat un increment de l'1.625%, d'acord amb el que disposava la Llei 3/2019, de 27 de juny, de Pressupostos Generals de l'Estat per a l'exercici 2019.

Obligacions reconegudes: Despeses de persona per política de despesa

Política de despesa	Obligacions netes 2019	Obligacions netes 2018	Obligacions netes 2017	Obligacions netes 2016	% 19/18
Seguretat i Mobilitat Ciutadana	3.161.455,60	2.772.905,29	2.755.743,14	2.813.699,46	↑ 14,0
Habitatge i Urbanisme	1.308.818,60	1.193.809,30	1.218.292,18	1.215.526,13	↑ 9,6
Benestar comunitari	263.675,47	249.617,70	245.002,40	235.466,67	↑ 5,6
Medi Ambient	484.646,71	464.424,03	466.781,13	495.744,94	↑ 4,4
Serveis Socials i Promoció Social	390.179,32	395.825,30	312.985,44	306.349,59	↓- 1,4
Foment de l'Ocupació	386.333,27	507.462,58	463.477,43	319.268,42	↓- 23,9
Educació	396.258,90	409.214,29	367.941,04	359.752,65	↓- 3,2
Cultura	473.793,11	474.379,92	447.355,24	457.028,10	↓- 0,1
Esport	247.432,53	237.425,00	240.140,04	233.130,79	↑ 4,2
Comerç, Turisme i Pimes	123.985,84	131.906,75	-	-	↓- 6,0
Altres actuacions de caràcter econòmic	139.182,89	121.425,00	90.393,79	85.039,27	↑ 14,6
Òrgans de Govern	347.886,17	311.445,80	316.723,21	372.830,66	↑ 11,7
Serveis de caràcter general	896.459,99	823.513,32	874.685,96	819.169,75	↑ 8,9
Administració financera i tributària	411.474,76	415.044,09	369.458,56	407.072,06	↓- 0,9
Despeses de personal	9.031.583,16	8.508.398,37	8.168.979,56	8.120.078,49	↑ 6,1

Taula 24.1.1.2.1.1 Obligacions reconegudes: Despeses de personal per política de despesa



Despeses de personal classificació econòmica

Descripció	Obligacions netes 2019	Obligacions netes 2018	Obligacions netes 2017	Obligacions netes 2016	% 19/18
Òrgans de govern i personal directiu.	264.614,18	240.876,83	240.153,66	282.980,60	↑ 9,9
Personal eventual.	33.504,61	9.703,89	-	-	↑ 245,3
Personal Funcionari.	3.439.001,88	3.231.836,55	3.146.851,81	3.235.315,67	↑ 6,4
Personal Laboral.	2.713.202,61	2.468.293,05	2.354.615,45	2.293.023,92	↑ 9,9
Altres personal.	261.474,21	366.611,87	323.863,14	210.047,28	↓ - 28,7
Incentius al rendiment.	275.824,13	399.779,65	367.999,76	418.754,79	↓ - 31,0
Quotes, prest. i des.soc. a càrrec de l'ocupador	2.043.961,54	1.791.296,53	1.735.495,74	1.679.956,23	↑ 14,1
DESPESES DE PERSONAL.	9.031.583,16	8.508.398,37	8.168.979,56	8.120.078,49	↑ 6,1

Taula 24.1.1.2.1.2 Obligacions netes despeses de personal

24.1.1.2.2 Despeses corrents en béns i serveis

Pel que fa referència a la compra de béns corrents i serveis, en l'exercici 2019 hi ha hagut un augment de la despesa, respecte l'exercici 2018, del 2,8%.

En aquest capítol les despeses de Serveis públics bàsics representen el 59% del total de la despesa, fet que es justifica per les quatre polítiques de despesa que representa seguretat i mobilitat ciutadana, habitatge i urbanisme, benestar comunitari, (que engloba les despeses relatives a recollida i tractament de residus, neteja viària, cementiris i enllumenat públic) i medi ambient.

Obligacions reconegudes: Compra de béns corrents i serveis per política de despesa

Política de despesa	Obligacions netes 2019	Obligacions netes 2018	Obligacions netes 2017	Obligacions netes 2016	% 19/18
Seguretat i Mobilitat Ciutadana	586.803,86	628.036,56	587.894,77	597.670,47	↓ - 6,6
Habitatge i Urbanisme	239.298,73	203.129,76	206.692,21	230.892,02	↑ 17,8
Benestar comunitari	2.987.427,07	2.843.937,70	2.883.730,90	2.881.174,28	↑ 5,0
Medi Ambient	391.755,30	367.640,18	359.866,39	314.435,82	↑ 6,6
Serveis Socials i Promoció Social	355.068,06	306.272,13	266.906,41	211.272,85	↑ 15,9
Foment de l'Ocupació	7.735,65	23.851,84	21.210,35	17.854,48	↓ - 67,6
Sanitat	126.957,27	107.315,96	92.100,93	102.795,50	↑ 18,3
Educació	501.139,16	425.708,46	456.363,43	426.400,56	↑ 17,7
Cultura	706.121,19	737.048,93	628.354,03	548.800,56	↓ - 4,2
Esport	274.927,65	257.996,52	260.246,16	238.091,73	↑ 6,6
Agricultura, ramaderia i pesca	15.247,57	-	-	-	-
Indústria i energia	53.663,65	53.791,74	53.883,65	53.684,35	↓ - 0,2
Comerç, Turisme i Pimes	159.948,53	151.144,30	35.628,74	24.799,04	↑ 5,8
Transport Públic	42.623,24	48.890,55	46.512,41	40.892,07	↓ - 12,8
Altres actuacions de caràcter econòmic	19.043,43	85.564,56	3.559,25	-	↓ - 77,7
Òrgans de Govern	113.535,74	106.893,89	85.158,25	79.367,04	↑ 6,2
Serveis de caràcter general	467.706,25	496.497,35	422.489,43	464.948,09	↓ - 5,8
Administració financera i tributària	376.866,39	381.951,66	368.259,48	328.813,26	↓ - 1,3
Despesa corrent en béns i serveis	7.425.868,74	7.225.672,09	6.778.856,79	6.561.892,12	↑ 2,8

Taula 24.1.1.2.1.1 Obligacions reconegudes: Despeses de béns corrents i serveis per política de despesa

Compra de béns i serveis Obligacions reconegudes netes: Classificació econòmica per article

Descripció	Obligacions netes 2019	Obligacions netes 2018	Obligacions netes 2017	Obligacions netes 2016	% 19/18
Arrendaments i cànon.	252.472,40	252.621,14	261.467,41	238.622,88	↓ - 0,1
Arranjaments, manteniment i conservació.	618.577,26	523.578,62	579.018,14	502.140,66	↑ 18,1
Material, subministraments i altres.	5.417.367,59	5.428.387,52	4.882.773,53	4.787.173,87	↓ - 0,2
Indemnitzacions per raó del servei.	50.701,52	56.373,89	47.804,63	30.227,88	↓ - 10,1
Treballs realitzats per adm.púb. i altres entitats púb.	1.086.749,97	964.710,92	1.007.793,08	1.003.726,83	↑ 12,7
DESPESES CORRENTS EN BÉNS I SERVEIS.	7.425.868,74	7.225.672,09	6.778.856,79	6.561.892,12	↑ 2,8

Els principals subministraments han tingut un augment a nivell global del 5% respecte a l'exercici 2018,.

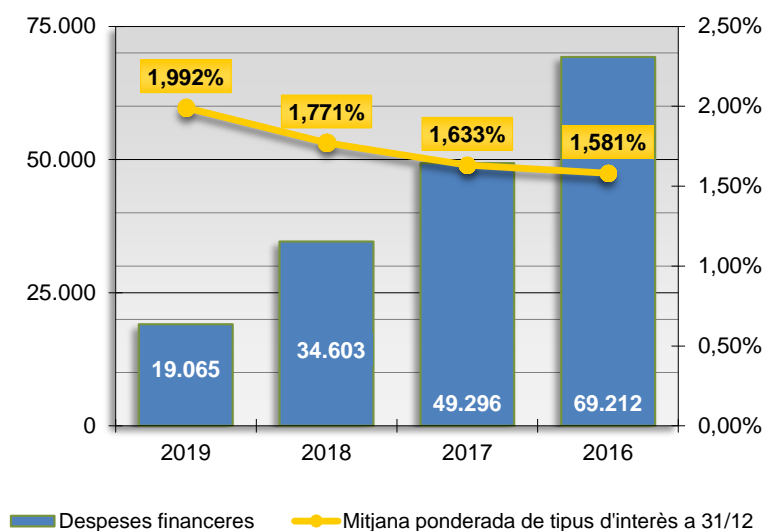
Exercici	Subministrament elèctric	% variació s/any anterior	Subministrament aigua	% variació s/any anterior	Subministrament gas	% variació s/any anterior	Combustible	% variació s/any anterior	Telèfons	% variació s/any anterior
2010	455.036,46	15,9	25.581,38	- 13,6	47.687,82	2055,9%	36.997,49	11,7	51.812,05	- 4,9
2011	512.550,71	12,6	28.005,19	9,5	47.681,29	-1,4%	41.602,76	12,4	50.851,91	- 1,9
2012	550.737,90	7,5	34.982,32	24,9	49.501,49	381,7%	42.763,80	2,8	42.062,88	- 17,3
2013	514.236,62	- 6,6	32.003,08	- 8,5	64.924,03	3115,6%	44.303,20	3,6	37.286,05	- 11,4
2014	555.523,01	8,0	32.135,77	0,4	58.680,33	-961,7%	42.413,61	- 4,3	39.332,46	5,5
2015	529.535,19	- 4,7	35.782,46	11,3	59.560,84	150,1%	29.745,49	- 29,9	30.187,23	- 23,3
2016	519.224,78	- 1,9	37.137,38	3,8	46.616,06	-2173,4%	33.523,07	12,7	39.248,16	30,0
2017	465.737,92	- 10,3	37.719,44	1,6	43.978,76	-565,7%	33.663,01	0,4	38.690,66	- 1,4
2018	472.605,01	1,5	51.324,76	36,1	45.944,22	446,9%	41.415,02	23,0	35.622,09	- 7,9
2019	498.641,15	5,5	44.049,40	- 14,2	58.510,81	2735,2%	38.647,89	- 6,7	41.320,69	16,0

25.1.1.2.3 Despeses financeres

Quant a les despeses financeres en l'exercici 2019 han importat la quantitat de 19.064 euros, amb un reducció del 45% respecte a l'exercici 2018, fet que s'explica per la reducció de l'endeutament de l'Ajuntament, durant els exercicis, s'ha passat d'un deute financer de 1.416.553,23 euros en el 2018 a 500.534,36 euros en el 2019.

Política de despesa	Obligacions netes 2019	Obligacions netes 2018	Obligacions netes 2017	Obligacions netes 2016	% 19/18
Deute públic	19.064,93	34.603,49	49.105,51	68.312,17	↓ - 44,9
Administració financera i tributària	-	-	190,58	899,59	
Despeses financeres	19.064,93	34.603,49	49.296,09	69.211,76	↓ - 44,9

Taula 24.1.1.2.3.1 Obligacions netes



Gràfic 24.1.1.2.3.1 Despeses financeres

25.1.1.2.4 Transferències corrents

Obligacions reconegudes: Transferències corrents classificació econòmica



Descripció	Obligacions netes 2019	Obligacions netes 2018	Obligacions netes 2017	Obligacions netes 2016	% 19/18
A ens públics i stats mercantils de l'Entitat Local.	-	47.375,28	244.000,00	236.704,72	↓ -100,0
A Entitats Locals.	62.542,28	27.981,55	47.241,94	32.076,35	↑ 123,5
A Empreses privades.	-	-	-	20.400,00	
A famílies i institucions sense fins de lucre.	234.320,53	211.944,39	289.125,56	300.375,33	↑ 10,6
TRANSFERÈNCIES CORRENTS.	296.862,81	287.301,22	580.367,50	589.556,40	↑ 3,3

Taula 24.1.1.2.4.1 Obligacions reconegudes: transferències corrents **Obligacions reconegudes: Transferències corrents per política de despesa**

Política de despesa	Obligacions netes 2019	Obligacions netes 2018	Obligacions netes 2017	Obligacions netes 2016	% 19/18
Habitatge i Urbanisme	24.687,63	18.654,89	10.834,86	14.449,31	↑ 32,3
Benestar comunitari	-	-	-	-	
Medi Ambient	4.746,52	4.372,59	3.540,81	2.804,52	↑ 8,6
Serveis Socials i Promoció Social	118.996,57	117.492,89	123.758,93	149.999,27	↑ 1,3
Sanitat	375,00	1.575,00	-	384,00	↓ - 76,2
Educació	12.470,76	7.761,50	91.610,80	84.079,20	↑ 60,7
Cultura	23.439,22	18.991,33	16.575,97	20.544,03	↑ 23,4
Esport	47.650,00	41.637,00	42.470,00	45.190,00	↑ 14,4
Agricultura, ramaderia i pesca	-	-	-	-	
Comerç, Turisme i Pimes	13.041,50	59.557,66	254.715,36	246.870,08	↓ - 78,1
Òrgans de Govern	6.037,01	9.056,54	2.978,00	6.025,73	↓ - 33,3
Serveis de caràcter general	17.075,00	1.800,00	27.550,00	14.350,00	↑ 848,6
Transf.altres adm.públiques	28.343,60	6.401,82	6.332,77	4.860,26	↑ 342,7
Transferències corrents	296.862,81	287.301,22	580.367,50	589.556,40	↑ 3,3

Taula 24.1.1.2.4.2 Obligacions reconegudes: transferències corrents per política de despesa

25.1.1.3 Despeses de capital

En aquest apartat s'engloben les despeses corresponents als capítols compresos entre el VI i el IX i descriuen les variacions en l'estructura del patrimoni de l'Entitat Local.

25.1.1.3.1 Despeses de capital no financeres

En aquest apartat es computen les despeses corresponents a inversions reals i a transferències de capital. Entenem per inversions reals aquelles despeses destinades a la creació d'infraestructures i a la creació o adquisició de béns de naturalesa inventariable necessaris per al funcionament dels serveis

Quant a les inversions reals s'han reconegut obligacions per un import 5.309.038 euros, que representen un nivell d'execució pressupostaria de gairebé el 60%.

L'evolució de les inversions reals en els darrers exercicis és la que es detalla a continuació:

Exercici	Crèdits definitius (a)	Despeses autoritzades (b)	% (b/a)	Obligacions reconegudes (c)	% (c/b)
2018	8.885.893,17	8.529.402,46	96,0%	5.309.038,11	62,2%
2018	7.518.059,42	7.386.708,15	98,3%	2.688.886,47	51,6%
2017	5.019.848,28	4.777.444,05	95,2%	2.465.897,26	52,2%
2016	4.311.077,75	4.005.843,89	92,9%	2.091.515,72	78,9%
Total	25.734.878,62	24.699.398,55	96,0%	12.555.337,56	50,8%

Inversions reals

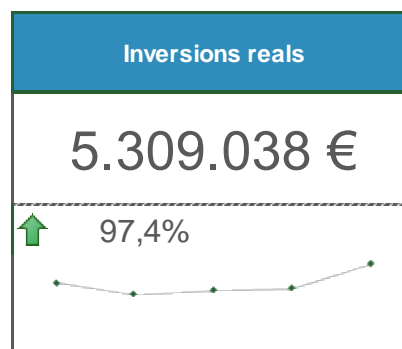
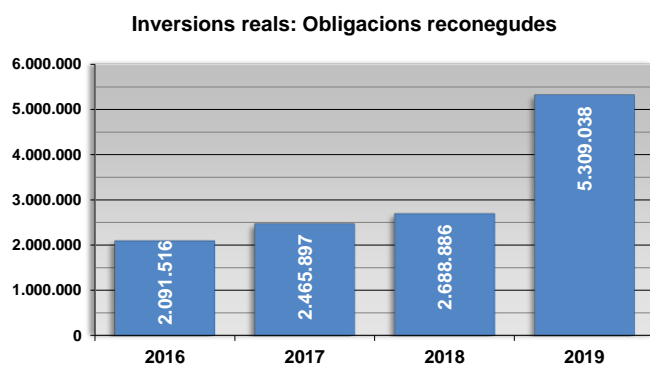
Descripció	Obligacions netes 2019	Obligacions netes 2018	Obligacions netes 2017	Obligacions netes 2016	% 19/18
Inversió nova en infraes i béns dest. a l'ús general	3.956.541,55	1.544.242,50	971.419,22	420.903,75	↑ 156,2
Invers. de rep.de infrast. i béns dest. a l'ús general	55.579,19	366.513,57	308.771,10	609.380,88	↓ - 84,8
Inversió nova assoc. Func. operatiu del servei	1.106.035,68	249.158,25	842.971,27	843.899,04	↑ 343,9
Inv.repos. associada al func. operatiu dels serveis	34.145,46	322.297,62	253.663,36	94.747,75	↓ - 89,4
Despeses en inversions de caràcter immaterial.	156.736,23	147.191,80	89.072,31	122.584,30	↑ 6,5
Despeses en inversions de béns patrimonials.	-	59.482,73	-	-	↓ -100,0
INVERSIONS REALS.	5.309.038,11	2.688.886,47	2.465.897,26	2.091.515,72	↑ 97,4

Taula 24.1.1.3.1.2 Inversions reals en euros

Inversions reals per política de despesa:

Política de despesa	Obligacions netes 2019	Obligacions netes 2018	Obligacions netes 2017	Obligacions netes 2016	% 19/18
Seguretat i Mobilitat Ciutadana	49.397,65	80.266,82	197.384,98	7.199,50	↓- 38,5
Habitatge i Urbanisme	4.055.681,82	1.808.739,32	1.267.753,27	995.922,04	↑ 124,2
Benestar comunitari	-	111.382,26	201.113,86	253.207,86	↓- 100,0
Medi Ambient	-	74.181,50	66.272,45	2.595,45	↓- 100,0
Serveis Socials i Promoció Social	-	6.508,08	-	-	↓- 100,0
Sanitat	-	16.285,09	-	7.561,29	↓- 100,0
Educació	35.650,00	181.088,04	-	-	↓- 80,3
Cultura	776.335,32	4.000,61	44.455,40	-	↑ 19.305,4
Esport	40.444,47	4.182,20	6.307,61	149.690,57	↑ 867,1
Comerç, Turisme i Pimes	-	31.453,70	-	77.101,10	↓- 100,0
Transport Públic	-	-	-	17.172,76	-
Altres actuacions de caràcter econòmic	196.544,81	158.889,45	103.311,35	252.889,87	↑ 23,7
Serveis de caràcter general	87.908,40	186.660,40	47.882,42	37.923,73	↓- 52,9
Administració financera i tributària	67.075,64	25.249,00	531.415,92	290.251,55	↑ 165,7
Inversions reals	5.309.038,11	2.688.886,47	2.465.897,26	2.091.515,72	↑ 97,4

Taula 24.1.1.3.1.4 Inversions reals per política de despesa



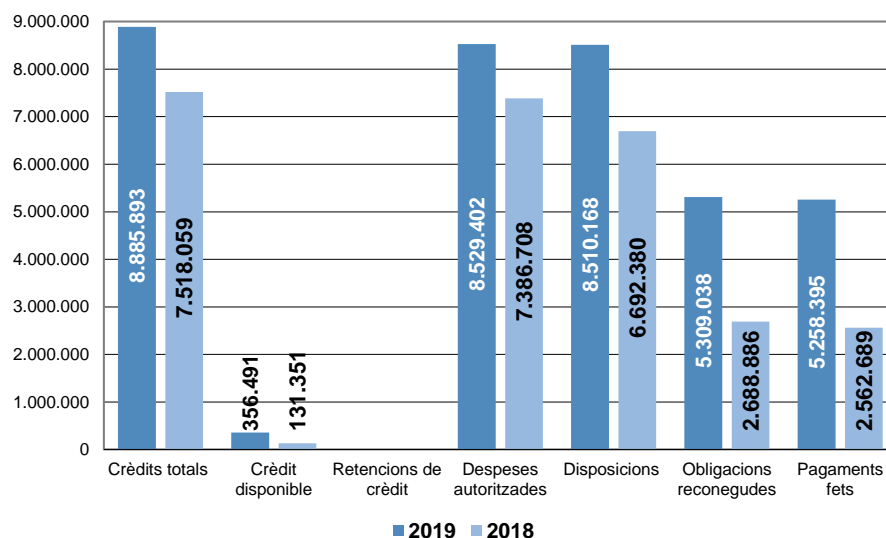
Gràfic 24.1.1.3.1.1 Inversions reals: Obligacions reconegudes



Descripció	Crèdits totals consignats (a)	Despeses autoritzades	Disposicions o compromisos	Obligacions reconegudes (b)	% execució (b / a)
Equipament polivalent	805.000,00	804.950,97	726.505,47	-	-
Sistema audiovisual sala de plens	34.606,71	34.606,71	34.606,71	34.606,71	100,0
Equips per a tractament d'informació	50.568,59	83.725,51	83.725,51	33.380,75	66,0
Aplicacions informàtiques	271.566,91	196.091,55	196.091,55	90.901,99	33,5
Millores eficiència energètica equipaments municipals	3.279,10	3.279,10	3.279,10	3.279,10	100,0
Mobiliari i equipament d'oficines i serveis	91.325,03	74.987,04	74.987,04	53.487,27	58,6
Rehabilitació i millora edificis Corporació	130.858,30	140.799,13	140.799,13	121.278,83	92,7
Adaptació espais casa consistorial	4.316,37	5.318,25	5.318,25	5.318,25	123,2
Actuacions de millora en voreres	50.000,00	50.000,00	36.713,19	-	-
Millora de la plaça Catalunya	48.750,00	48.750,00	46.688,47	-	-
Remodelació i sanejament de la plaça de Ca l'Arnau	50.000,00	50.000,00	46.966,15	-	-
Panells informatius Edificis catalogats	17.500,00	17.484,50	17.484,50	-	-
Despeses en aplicacions informàtiques	8.625,00	8.615,20	8.615,20	8.615,20	99,9
Projectes tècnics	188.732,00	134.338,16	134.338,16	47.674,61	25,3
Inversions en habitatges	61.000,00	59.482,73	59.482,73	59.482,73	97,5
Obres carrers de Llibertat i Sant Elm	41.648,20	41.648,20	41.648,20	41.648,20	100,0
Itinerari per a vianants ctra B6001	22.131,70	22.131,70	22.131,70	15.772,04	71,3
Passeig Marítim	1.521.661,96	1.521.661,96	1.357.101,96	2.699,21	0,2
Urbanització av Mediterrània	1.582.586,44	1.582.586,44	1.224.611,97	45.196,96	2,9
Urbanització av. de Barcelona	1.251.514,44	1.251.513,02	1.251.513,02	1.251.513,02	100,0
Arranjament vial camí Pomereda	169.839,33	169.839,33	117.610,44	117.610,44	69,2
Millores urbanes	61.991,00	66.444,88	66.444,88	29.997,11	48,4
Asfaltat vies públiques	111.863,19	111.558,05	111.558,05	111.558,05	99,7
Millora seguretat viària av Costa Brava	74.363,85	74.363,85	74.363,85	33.166,47	44,6
Inversions millora parcs i jardins	74.181,50	74.181,50	74.181,50	74.181,50	100,0
Contenedors	11.568,16	11.556,92	11.556,92	11.556,92	99,9
Sistema climatització biblioteca	4.000,61	4.000,61	4.000,61	4.000,61	100,0
Millores pavelló Germans Margall	15.000,00	14.677,30	14.677,30	-	-
Mobiliari esports	4.600,00	4.182,20	4.182,20	4.182,20	90,9
Millores equipaments esportius	19.936,05	19.930,75	19.930,75	19.930,75	100,0
Mobiliari habitatge social	15.000,00	6.508,08	6.508,08	6.508,08	43,4
Rehabilitació façanes CEIP Montserrat	181.088,04	181.088,04	181.088,04	181.088,04	100,0
Maquinària brigades	10.000,00	9.984,18	9.984,18	9.215,93	92,2
Material de transport brigades	45.000,00	45.296,35	45.296,35	-	-
Mobiliari urbà	138.161,10	132.242,12	132.242,12	43.204,55	31,3
Millores eficiència enllumenat públic	100.000,00	100.000,00	100.000,00	99.825,34	99,8
Construcció bloc nínxols	83.000,00	82.391,62	63.771,11	-	-
Sistemes de control i regulació del trànsit	40.000,00	40.000,00	35.883,64	35.883,64	89,7
Inversions pla de mobilitat	73.900,00	57.602,06	57.602,06	44.383,18	60,1
Millores edifici mercat municipal	31.453,70	31.453,70	31.453,70	31.453,70	100,0
Sistemes de cardioprotecció	17.442,14	17.436,44	17.436,44	16.285,09	93,4
Total	7.518.059,42	7.386.708,15	6.692.380,23	2.688.886,47	35,8

Taula 24.1.1.3.1.7 Detall inversions

Inversions 2019-2018



Gràfic 24.1.1.3.1.2 Execució de les inversions

25.1.1.3.2 Despeses de capital financeres

En el capítol VIII, actius financers, s'hi recullen les obligacions reconegudes per bestretes reintegrables al personal de la Corporació. En el capítol IX s'imputen les despeses en concepte d'amortització de préstecs, l'endeutament ja s'ha analitzat, abastament en l'apartat 11.5 d'aquesta memòria. Cal fer constar que el pendent de pagament per aquest concepte correspon a l'amortització del quart trimestre de l'exercici préstecs que l'Ajuntament té amb l'entitat Catalunya Banc que es fa efectiva el dia 1 de gener de l'exercici següent.

Capítols	Previsió inicial 2019	Previsió definitiva 2019	Obligacions reconegudes netes	% execució s/definitiu	Pagaments líquids	% pagament	Obligacions per habitant
Actius financers	36.000,00	36.000,00	30.400,00	84%	30.400,00	100%	1,64
Passius financers	920.000,00	920.000,00	916.018,87	100%	873.251,74	95%	49,30
DESPESES DE CAPITAL FINANCERES	956.000,00	956.000,00	946.418,87	99%	903.651,74	95%	50,94

Taula 24.1.1.3.2.1 Despeses de capital financeres

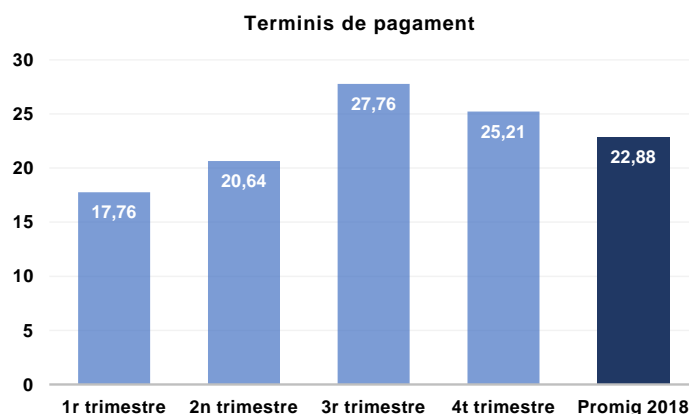
25.1.1.4 Pendent de pagament pressupostari

Durant l'exercici l'Ajuntament ha complert amb els terminis de pagament que estableix la Llei 15/2010, de 5 de juliol de modificació de la Llei 3/2004, per la que s'estableixen mesures en la lluita contra la morositat en les operacions comercials, és a dir efectuar els pagaments en un termini màxim de 30 dies.

Del total de factures pagades, 5.029, que representen el 99,9%, corresponent un import total de 7.762.390.43 euros han estat pagades dintre dels terminis establerts per la llei, amb un període promig de pagament de 15,29 dies.

Trimestre	Termini de pagament	Dintre termini	Import (a)	% Dintre termini	Fora termini	Import (b)	% Fora termini	Total (a + b)
Primer	17,76	1.083	2.341.084,35	99,9%	4	1.761,75	0,1%	2.342.846,10
Segon	20,64	1.241	1.760.907,95	98,7%	8	23.667,91	1,3%	1.784.575,86
Tercer	27,76	1.424	2.219.351,94	100,0%	1	653,40	0,0%	2.220.005,34
Quart	25,21	1.525	2.029.199,50	92,1%	21	174.187,11	7,9%	2.203.386,61
	22,88	5.273	8.350.543,74	97,7%	34	200.270,17	2,3%	8.550.813,91

Taula 24.1.1.4.1 Períodes mitjans de pagament



Gràfic 24.1.1.4.1 Períodes mitjans de pagament

El pendent de pagament i els seus venciments són els que s'indiquen a continuació:



Despeses pressupostàries: Pendent de pagament a 31 de desembre

Descripció	2019 (a)	% (a)	2018 (b)	% (b)	Variació (a-b)	Variació
Despeses de personal	195.955,04	26,8%	175.598,29	20,2%	20.356,75	↑ 11,6
Despeses corrents en béns i serveis	428.292,53	58,6%	496.187,55	57,1%	- 67.895,02	↓ 13,7
Despeses financeres	924,60	0,1%	2.062,49	0,2%	- 1.137,89	↓ 55,2
Transferències corrents	12.467,00	1,7%	11.051,02	1,3%	1.415,98	↑ 12,8
Inversions reals	50.643,41	6,9%	126.197,97	14,5%	- 75.554,56	↓ 59,9
Transferències de capital	-	0,0%	-	0,0%	-	-
Actius financers	-	0,0%	-	0,0%	-	-
Passius financers	42.767,13	5,9%	57.832,98	6,7%	- 15.065,85	↓ 26,1
Total	731.049,71	100,0%	868.930,30	100,0%	-137.880,59	↓ 15,9

Taula 24.1.1.4.6 Despeses pressupostàries: pendent de pagament a 31 de desembre

25.1.2 Pressupost d'ingressos

El pressupost definitiu d'ingressos importa la quantitat total de 28.039.854,17 euros, el grau d'execució global del mateix és del 92%. Resumit per capítols dona el següent detall:

	Previsions totals	Drets reconeguts nets	% execució	Recaptació líquida	% recaptació	Pendent cobrament	% pendent
Impostos directes	9.008.000,00	12.855.321,98	142,7	12.238.342,93	95,2	616.979,05	4,8
Impostos indirectes	250.000,00	504.762,38	201,9	504.174,38	99,9	588,00	0,1
Taxes i altres ingressos	6.213.575,00	5.625.003,00	90,5	4.818.926,96	85,7	806.076,04	14,3
Transferències corrents	5.323.424,01	5.470.191,75	102,8	5.448.290,11	99,6	21.901,64	0,4
Ingressos patrimonials	147.350,00	173.260,15	117,6	172.760,15	99,7	500,00	0,3
a) Operacions corrents	20.942.349,01	24.628.539,26	117,6	23.182.494,53	94,1	1.446.044,73	5,9
Alienació d'inversions reals	400,00	-	-	-	-	-	-
Transferències de capital	1.166.224,82	1.168.305,89	100,2	1.168.305,89	100,0	-	-
b) Operacions de capital	1.166.624,82	1.168.305,89	100,1	1.168.305,89	100,0	-	-
INGRESSOS NO FINANCERS (a + b)	22.108.973,83	25.796.845,15	116,7	24.350.800,42	94,4	1.446.044,73	5,6
Actius financers	5.010.880,34	30.400,00	0,6	14.647,00	48,2	15.753,00	51,8
Passius financers	920.000,00	-	-	-	-	-	-
INGRESSOS FINANCERS	5.930.880,34	30.400,00	0,5	14.647,00	48,2	15.753,00	51,8
TOTAL PRESSUPOST INGRESSOS	28.039.854,17	25.827.245,15	92,1	24.365.447,42	94,3	1.461.797,73	5,7

Taula 24.1.2.1 Pressupost definitiu d'ingressos

INGRESSOS	2017			2018			2019		
	Previsió definitiva	Drets reconeguts	Recaptat	Previsió definitiva	Drets reconeguts	Recaptat	Previsió definitiva	Drets reconeguts	Recaptat
Impostos directes	8.698.000,00	9.562.688,41	8.617.829,36	8.828.000,00	9.384.167,39	8.767.523,89	9.008.000,00	12.855.321,98	12.238.342,93
Impostos indirectes	200.000,00	459.900,34	459.067,42	250.000,00	153.568,84	153.551,20	250.000,00	504.762,38	504.174,38
Taxes i altres ingressos	4.382.075,00	4.998.924,12	4.150.165,99	4.548.264,60	5.125.962,34	4.216.806,31	6.213.575,00	5.625.003,00	4.818.926,96
Transferències corrents	5.103.202,62	5.496.892,38	5.361.844,95	5.165.921,10	5.039.776,55	4.848.409,28	5.323.424,01	5.470.191,75	5.448.290,11
Ingressos patrimonials	120.000,00	169.824,30	162.924,31	138.000,00	144.307,58	141.807,58	147.350,00	173.260,15	172.760,15
Ingressos corrents	18.503.277,62	20.688.229,55	18.751.832,03	18.930.185,70	19.847.782,70	18.128.098,26	20.942.349,01	24.628.539,26	23.182.494,53
Alienació d'inversions reals	400,00	-	-	400,00	-	-	400,00	-	-
Transferències de capital	327.233,37	450.425,86	248.970,15	1.032.011,44	202.251,02	142.937,51	1.166.224,82	1.168.305,89	1.168.305,89
Ingressos de capital	327.633,37	450.425,86	248.970,15	1.032.411,44	202.251,02	142.937,51	1.166.624,82	1.168.305,89	1.168.305,89
Ingressos no financers	18.830.910,99	21.138.655,41	19.000.802,18	19.962.597,14	20.050.033,72	18.271.035,77	22.108.973,83	25.796.845,15	24.350.800,42
Actius financers	3.071.860,53	34.975,00	12.992,50	5.068.421,09	37.313,59	17.200,00	5.010.880,34	30.400,00	14.647,00
Passius financers	1.090.000,00	-	-	1.020.000,00	-	-	920.000,00	-	-
Ingressos financers	4.161.860,53	34.975,00	12.992,50	6.088.421,09	37.313,59	17.200,00	5.930.880,34	30.400,00	14.647,00
Ingressos totals	22.992.771,52	21.173.630,41	19.013.794,68	26.051.018,23	20.087.347,31	18.288.235,77	28.039.854,17	25.827.245,15	24.365.447,42

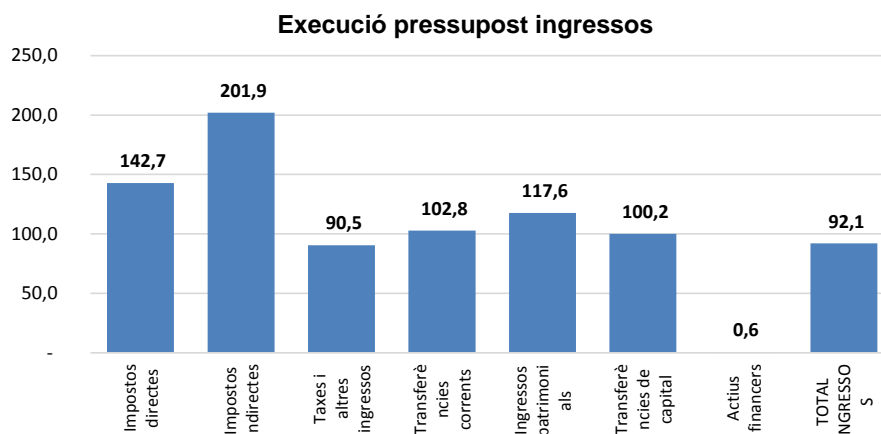
Taula 24.1.2.2 Previsió definitiva/drets reconeguts/recaptació

INGRESSOS (percentatge)	Variació 2018/2017			Variació 2019/2018		
	Previsió definitiva	Drets reconeguts	Recaptat	Previsió definitiva	Drets reconeguts	Recaptat
Impostos directes	1,5	- 1,9	1,7	2,0	37,0	39,6
Impostos indirectes	25,0	- 66,6	- 66,6	-	228,7	228,3
Taxes i altres ingressos	3,8	2,5	1,6	36,6	9,7	14,3
Transferències corrents	1,2	- 8,3	- 9,6	3,0	8,5	12,4
Ingressos patrimonials	15,0	- 15,0	- 13,0	6,8	20,1	21,8
Ingressos corrents	2,3	- 4,1	- 3,3	10,6	24,1	27,9
Alienació d'inversions reals	-	-	-	-	-	-
Transferències de capital	215,4	- 55,1	- 42,6	13,0	477,7	717,4
Ingressos de capital	215,1	- 55,1	- 42,6	13,0	477,7	717,4
Ingressos no financers	6,0	- 5,1	- 3,8	10,8	28,7	33,3
Actius financers	65,0	6,7	32,4	- 1,1	- 18,5	- 14,8
Passius financers	-	-	-	- 9,8	-	-
Ingressos financers	46,3	6,7	32,4	- 2,6	- 18,5	- 14,8
Ingressos totals	13,3	- 5,1	- 3,8	7,6	28,6	33,2

Taula 24.1.2.3 Percentatges de variació dels ingressos entre 2018/17 i 2019/18

Exercici	Drets (%) (Drets reconeguts/Previsions definitives)				Recaptació (%) (Recaptació/Drets reconeguts)			
	2016	2017	2018	2019	2016	2017	2018	2019
Impostos directes	91,1	100,8	109,9	142,7	92,2	90,1	93,4	95,2
Impostos indirectes	99,3	187,7	230,0	201,9	100,0	99,8	100,0	99,9
Taxes i altres ingressos	83,6	110,0	114,1	90,5	82,8	83,0	82,3	85,7
Transferències corrents	92,3	104,2	107,7	102,8	89,6	97,5	96,2	99,6
Ingressos patrimonials	93,0	120,3	141,5	117,6	86,7	95,9	98,3	99,7
OPERACIONS CORRENTS	89,7	104,8	111,8	117,6	89,2	90,6	91,3	94,1
Alienació d'inversions reals	-	-	-	-	-	-	-	-
Transferències de capital	-	285,3	137,6	100,2	28,3	55,3	70,7	100,0
OPERACIONS DE CAPITAL	100,0	284,8	137,5	100,1	28,3	55,3	70,7	100,0
Actius financers	25,4	1,5	1,1	0,6	41,8	37,1	46,1	48,2
Passius financers	-	-	-	-	-	-	-	-
INGRESSOS FINANCERS	25,4	1,0	0,8	0,5	41,8	37,1	46,1	48,2
TOTAL INGRESSOS	89,9	90,1	92,1	92,1	87,1	89,8	91,0	94,3

Taula 24.1.2.4 Execució i recaptació pressupost d'ingressos exercici corrent



Gràfic 24.1.2. Percentatge d'execució del pressupost d'ingressos



Evolució dels indicadors pressupostaris

PRESSUPOST D'INGRESSOS

	2016	2017	2018	2019
Habitants	18.295	18.345	18.439	18.579
Execució del pressupost d'ingressos (h/i)*100	90,1%	92,1%	77,1%	92,1%
h) Drets reconeguts nets	19.971.113,48	21.173.630,41	20.087.347,31	25.827.245,15
i) Previsions definitives	22.153.212,22	22.992.771,52	26.051.018,23	28.039.854,17
Autonomia (n/k)	100,0%	100,0%	100,0%	100,0%
n) Ingressos (Capítols 1 a 8 d'Ingressos)	19.971.113,48	21.173.630,41	20.087.347,31	25.827.245,15
k) Drets reconeguts nets	19.971.113,48	21.173.630,41	20.087.347,31	25.827.245,15
Autonomia fiscal	60,7%	47,3%	63,5%	66,1%
l) Drets reconeguts de naturalesa tributària	12.119.106,14	10.022.588,75	12.749.008,28	17.063.591,93
m) Drets reconeguts nets	19.971.113,48	21.173.630,41	20.087.347,31	25.827.245,15
Ingressos fiscals per habitant	662,43	546,34	691,42	918,43
(ingressos tributaris/nombre habitants) (l / habitants)				
Grau de dependència financera	29,5%	29,5%	26,1%	25,7%
n) Drets reconeguts capítols 4 i 7	5.881.311,71	5.881.311,71	5.242.027,57	6.638.497,64
o) Drets reconeguts capítols 1 a 7	19.935.613,48	19.935.613,48	20.050.033,72	25.796.845,15
Realització de cobraments (j/k)*100	87,1%	82,2%	91,2%	94,5%
j) Recaptació neta	17.398.001,37	17.398.001,37	18.288.235,77	24.365.447,42
k) Drets reconeguts nets	19.971.113,48	21.173.630,41	20.050.033,72	25.796.845,15
Període mig de cobrament (l/m)*365	39,94	39,94	37,98	27,37
l) Drets pendents de cobrament (cap. 1 a 3)	1.519.182,20	1.519.182,20	1.525.817,17	1.423.643,09
m) Drets reconeguts nets (capítols 1 a 3)	13.882.204,59	13.882.204,59	14.663.698,57	18.985.087,36
Ingressos corrents	1.054,14	1.127,73	1.076,40	1.325,61
Drets reconeguts (capítols 1 a 5)	19.285.463,57	20.688.229,55	19.847.782,70	24.628.539,26
% variació	1,0%	7,3%	-4,1%	24,1%
Ingressos de capital	35,54	35,44	10,97	62,88
Drets reconeguts (capítols 6 i 7)	650.149,91	650.149,91	202.251,02	1.168.305,89
% variació	-60,2%	0,0%	-68,9%	477,7%
Ingressos de capital financers	1,94	1,94	1,95	1,64
Drets reconeguts (capítols 8 i 9)	35.500,00	35.500,00	36.000,00	30.400,00
% variació	0,3%	0,0%	1,4%	-15,6%

Taula 24.1.2.5 Evolució dels indicadors pressupostaris

25.1.2.1 Els ingressos per operacions corrents

A nivell global els drets reconeguts per ingressos ordinaris, els compresos entre els capítols I a V, del pressupost han augmentat un 7,3%, passant dels 19.285.463 euros en el 2016 als 20.688.299 euros durant l'exercici 2019.

	2019 (a)	% (a)	2018 (b)	% (b)	2017 (c)	% (c)	% (19/18)
Impostos directes	12.855.321,98	52,2	9.384.167,39	47,3	9.562.688,41	46,2	↑ 37,0
Impostos indirectes	504.762,38	2,0	153.568,84	0,8	459.900,34	2,2	↑ 228,7
Taxes i altres ingressos	5.625.003,00	22,8	5.125.962,34	25,8	4.998.924,12	24,2	↑ 9,7
Transferències corrents	5.470.191,75	22,2	5.039.776,55	25,4	5.496.892,38	26,6	↑ 8,5
Ingressos patrimonials	173.260,15	0,7	144.307,58	0,7	169.824,30	0,8	↑ 20,1
Total	24.628.539,26	100,0	19.847.782,70	100,0	20.688.229,55	100,0	↑ 24,1

Taula 24.1.2.1.1 Ingressos per operacions corrents

Execució pressupostària d'ingressos (drets reconeguts / previsió definitiva)

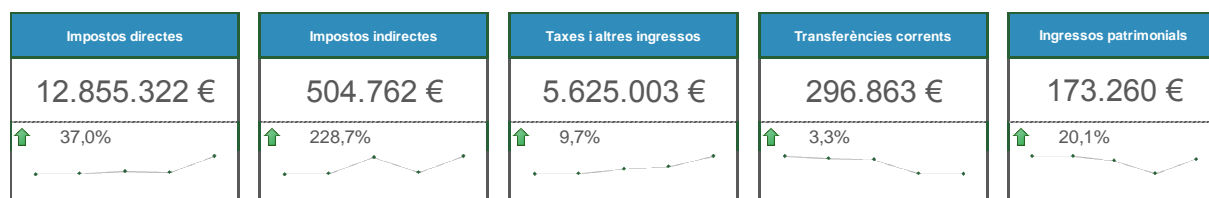
Els nivells d'execució pressupostària de les operacions corrents, continuen essent òptims, amb una execució lleugerament superior al 100% de les previsions definitives.

Execució pressupostària d'ingressos (drets reconeguts / previsió definitiva)

	2016	2017	2018	2019
Impostos directes	100,8%	109,9%	106,3%	142,7%
Impostos indirectes	187,7%	230,0%	61,4%	201,9%
Taxes i altres ingressos	110,0%	114,1%	112,7%	90,5%
Transferències corrents	104,2%	107,7%	97,6%	102,8%
Ingressos patrimonials	120,3%	141,5%	104,6%	117,6%
Operacions corrents	107,0%	112,3%	100,4%	117,6%

Taula 24.1.2.2 Total ingressos corrents

Podem dividir els ingressos corrents de l'Ajuntament, excloses les contribucions especials, en quatre blocs: els ingressos per impostos, (capítols I i II del pressupost), els ingressos per prestació de serveis, (capítol III del pressupost, amb l'excepció de les contribucions especials), les transferències corrents, (capítol IV del pressupost), i els ingressos patrimonials. Alhora per la seva importància, podem subdividir les transferències corrents en la Participació en els Tributs de l'Estat i la resta de subvencions.





Ingressos per operacions corrents

	2016	2017	2018	2019	% variació 19/18
Impost sobre Béns Immobles	31,7	33,4	33,5	27,8	↓ - 17,0
Impost sobre Vehicles de Tracció Mecànica	4,8	4,7	4,9	3,9	↓ - 20,4
Impost s/Increment Valor Terrenys naturalesa urbana	5,6	5,5	5,6	19,1	↑ 240,2
Impost sobre Activitats Econòmiques	2,7	2,7	3,3	2,5	↓ - 23,5
Impost sobre construccions, instal·lacions, ...	2,3	2,2	0,8	2,1	↑ 161,4
Impostos	47,1	48,5	48,1	55,4	↑ 15,1
Taxa escombraries	9,7	9,4	10,0	8,4	↓ - 16,2
Resta taxes, preus públics i altres ingressos	15,1	14,7	15,8	11,9	↓ - 24,6
Taxes, preus públics i altres ingressos	24,8	24,1	25,8	20,3	↓ - 21,4
Participació Tributs Estat	17,5	17,1	17,8	15,0	↓ - 16,0
Resta transferències	9,7	9,5	7,6	7,7	↑ 1,4
IV. Transferències corrents	27,2	26,6	25,4	22,7	↓ - 10,8
V. Ingressos patrimonials	0,8	0,8	0,7	0,7	↑ 2,6
Ingressos corrents en sentit estricte	100,0	100,0	100,0	100,0	

Cobrament

Els nivells de cobrament per operacions corrents al final de l'exercici pressupostari són notables; a nivell global se situen en un 91.3%, amb un lleuger increment del 0.77% dels nivells de recaptació respecte a l'exercici 2018.

	2016	2017	2018	2019	% variació 19/18
Impost sobre Béns Immobles naturalesa rústica	90,2	89,4	90,6	92,5	↑ 2,2
Impost sobre Béns Immobles naturalesa urbana	93,7	93,2	94,5	94,6	↑ 0,1
Impost sobre Vehicles de Tracció Mecànica	88,6	83,9	85,4	85,4	↓ - 0,0
Impost s/Increment Valor Terrenys naturalesa urbana	81,2	72,7	90,8	98,0	↑ 7,9
Impost sobre Activitats Econòmiques	99,5	98,1	98,9	96,4	↓ - 2,6
I. Impostos directes	92,2	90,1	93,4	95,2	↑ 1,9
II. Impostos indirectes	100,0	99,8	100,0	99,9	↓ - 0,1
Taxa escombraries	95,0	94,4	94,2	93,5	↓ - 0,7
Llicències urbanístiques	99,1	99,8	99,9	99,9	↓ - 0,1
Multes i sancions	43,4	41,8	35,0	36,3	↑ 3,6
Resta capítol III	88,6	88,1	91,8	96,0	↑ 4,6
III. Taxes	82,8	83,0	82,3	85,7	↑ 4,1
Participació Tributs Estat	100,0	100,0	100,0	100,0	↑ -
Plans d'ocupació	97,7	93,4	100,0	94,0	↓ - 6,0
Resta capítol IV	64,5	93,0	83,5	99,7	↑ 19,4
IV. Transferències corrents	89,6	97,5	96,2	99,6	↑ 3,5
V. Ingressos patrimonials	86,7	95,9	98,3	99,7	↑ 1,5
Operacions corrents	89,2	90,6	91,3	94,1	↑ 3,1

Taula 24.1.2.7 %Cobrament

	2016	2017	2018	2019	% variació 19/18
Multes i sancions	318.206,20	339.180,48	405.444,12	469.621,28	↑ 15,8
Resta ingressos corrents	1.766.927,39	1.597.217,04	1.314.240,32	976.423,45	↓ - 25,7
Pendent ingressos corrents en sentit estricte	2.085.133,59	1.936.397,52	1.719.684,44	1.446.044,73	↓ - 15,9
% Multes	15,3	17,5	23,6	32,5	↑ 37,7
% resta ingressos corrents	84,7	82,5	76,4	67,5	↓ - 11,6
	100,0	100,0	100,0	100,0	

Taula 24.1.2.10 Pendent multes i ingressos ordinaris

Els principals indicadors pressupostaris en relació als drets reconeguts per ingressos corrents són els que es detallen a continuació:

	2016	2017	2018	2019	% variació 19/18
Pressió fiscal per habitant (Capítols I a III) ingressos	757,72	819,91	795,25	1.021,86	↑ 28,5
Pressió fiscal per habitant (Capítols I a III - ccee) ingressos	757,72	819,91	795,25	995,23	↑ 25,1
Participació en Tributs de l'Estat per habitant	190,69	192,90	191,12	194,34	↓ 1,7
Ingressos corrents per habitant (Capítols I a V)	1.054,14	1.127,73	1.076,40	1.325,61	↑ 23,2

Taula 24.1.2.12 Indicadors pressupostaris en relació als drets reconeguts per ingressos corrents

25.1.2.2. Ingressos per operacions de capital

Compren els ingressos dels capítols VI a IX del pressupost d'ingressos. Conjuntament amb l'estalvi net, (Ingressos Ordinaris - Despesa Ordinària - Despeses de Capital financers), han de permetre finançar la totalitat de les despeses de capital no financeres.

25.1.2.2.1 Ingressos de capital no financers

Els ingressos de capital no financers són els que integrats per l'Alienació de béns reals i per les Transferències de capital, integrats en els capítols VI i VII del pressupost d'ingressos. En l'exercici 2019 a nivell de capítols el moviment ha estat el següent:

Capítols	Previsió inicial 2019	Previsió definitiva 2019	Drets reconeguts nets	% execució	Recaptat net	% recaptació	Drets reconeguts per habitant
VI. Alienació d'inversions reals	400,00	400,00	-	0%	-	-	-
VII. Transferències de capital	244.700,00	1.166.224,82	1.168.305,89	100%	1.168.305,89	100%	62,88
OPERACIONS DE CAPITAL	245.100,00	1.166.624,82	1.168.305,89	100%	1.168.305,89	100%	62,88

Taula 24.1.2.2.1.1 Ingressos de capital no financers



25.1.2.2.2 Ingressos de capital financers

Els ingressos de capital financers són els integrats per la variació d'actius financers i la creació de Passius Financers. En l'exercici 2019 a nivell de capítols el moviment ha estat el següent:

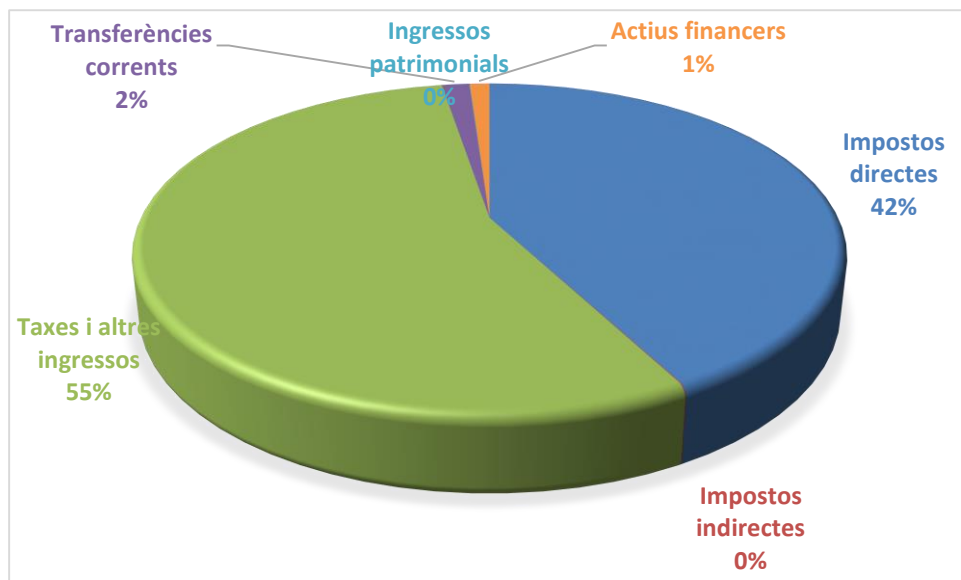
Capítols	Previsió inicial 2019	Previsió definitiva 2019	Drets reconeguts nets	% execució s/ definitiu	Recaptat net	% recaptació	Drets reconeguts per habitant
VIII. Actius financers	36.000,00	5.010.880,34	30.400,00	1%	14.647,00	48%	1,64
IX. Passius Financers	920.000,00	920.000,00	-	0%	-	-	-
TOTAL INGRESSOS FINANCERS	956.000,00	5.930.880,34	30.400,00	1%	14.647,00	48%	1,64

	Previsió inicial	Previsió definitiva	Drets reconeguts nets	% execució s/ definitiu	Recaptat net	% recaptació
VIII. Actius financers	36.000,00	5.068.421,09	37.313,59	0,7%	17.200,00	46,1%
IX. Passius Financers	1.020.000,00	1.020.000,00	-	0,0%	-	-
INGRESSOS FINANCERS	1.056.000,00	6.088.421,09	37.313,59	0,6%	17.200,00	46,1%

Taula 24.1.2.2.1 Ingressos de capital financers

25.1.2.3 Pendent cobrament exercici corrent

A 31 de desembre el pendent de cobrament del pressupost corrent, se situava en 1.461.797,73 euros, que representa el 32% del pendent de cobrament total, sent el pendent d'exercicis tancats 3.053.642,96 euros. Amb la següent distribució:



Taula 24.1.2.3.1 Pendent de cobrament del pressupost corrent

Gestió de recaptació ORGT

La gestió de recaptació de l'ORGTE ha anat empitjorant en els darrers exercicis, així si analitzem la recaptació en executiva, pel període 2007 a 2019, comprovem un descens en els nivells de recaptació considerables, passant del 65% de cobrament, de l'exercici 2007 al 21% de cobrament en l'exercici 2019. Fet que provoca que any rere any incrementi el pendent a la finalització de l'exercici.

Gestió en voluntària

	2016	2017	2018	2019	% variació 19/18
Pendent exercici anterior	231.950,22	28.829,83	329.497,48	228.356,54	↓ - 30,7
Càrrecs any	11.733.094,47	12.857.980,62	12.406.082,14	19.128.482,53	↑ 54,2
Total càrrecs en voluntària	11.965.044,69	12.886.810,45	12.735.579,62	19.356.839,07	↑ 52,0
Baixes	54.843,35	54.843,35	67.168,07	1.379.114,59	↑ 1.953,2
% Baixes	0,5	0,4	0,5	7,1	↑ 1.250,9
Càrrec net	11.910.201,34	12.831.967,10	12.668.411,55	17.977.724,48	↑ 41,9
Cobraments	10.278.676,01	11.078.010,26	11.160.042,26	15.782.301,55	↑ 41,4
Pendent voluntària finalitzada	1.342.695,50	1.576.337,16	1.280.090,98	1.992.117,79	↑ 55,6
Pendent voluntària no finalitzada	288.829,83	329.497,48	199.127,22	203.305,14	↑ 2,1
Pendent a fi d'exercici	1.631.525,33	1.905.834,64	1.479.218,20	2.195.422,93	↑ 48,4
% Recaptació s/càrrec net	86,3	86,3	88,1	87,8	↓ - 0,3
% Pendent voluntària finalitzada	11,3	12,3	10,1	11,1	↑ 9,7
% Pendent voluntària no finalitzada	2,4	2,6	1,6	1,1	↓ - 28,1
	100,0	101,2	99,8	100,0	

Gestió recaptació en executiva

	2016	2017	2018	2019	% variació 19/18
Pendent exercici anterior	3.140.967,93	3.389.418,00	3.834.718,89	3.277.650,04	↓ - 14,5
Càrrecs en executiva	161.394,25	253.706,63	169.121,20	115.247,45	↓ - 31,9
Càrrecs voluntària finalitzada	1.342.132,93	1.576.337,16	1.280.090,98	1.992.117,79	↑ 55,6
Total càrrecs executiva	4.644.495,11	5.219.461,79	5.283.931,07	5.385.015,28	↑ 1,9
Baixes	219.012,33	341.810,64	764.820,06	660.062,19	↓ - 13,7
% Baixes s/càrrecs	4,7	6,5	14,5	12,3	↓ - 15,3
Càrrecs nets en executiva	4.425.482,78	4.877.651,15	4.519.111,01	4.724.953,09	↑ 4,6
Cobraments	1.036.064,23	1.042.932,71	1.242.298,38	1.254.111,61	↑ 1,0
Pendent a fi exercici	3.389.418,55	3.834.718,44	3.276.812,63	3.470.841,48	↑ 5,9
% recaptació s/càrrec net	23,4	21,4	27,5	26,5	↓ - 3,4
% Pendent a 31/12	76,6	78,6	72,5	73,5	↑ 1,3

25.1.3 Despeses amb finançament afectat

De conformitat amb el que disposa la regla 26 de la Instrucció de Comptabilitat una despesa amb finançament afectat és qualsevol projecte de despesa que es financi en tot o en part amb recursos concrets que en cas de no realitzar-se la despesa no podrien percebre's o si s'haguessin percebut haurien de reintegrar-se als agents que els van aportar.

De conformitat amb el que disposa la regla 30 s'entén desviació de finançament la magnitud que representa el desfasament existent entre els ingressos pressupostaris reconeguts durant un període determinat, per a la realització d'una despesa amb finançament afectat i els que, en funció de la part del mateix efectuada en aquest període, s'haurien d'haver reconegut, si l'execució dels ingressos afectats es realitzés harmònicament amb la de la despesa pressupostària.



Ajuntament de Malgrat de Mar
 Serveis Econòmics
 Intervenció

CODI DE DESPESA	DESCRIPCIÓ	Desviacions de l'exercici		Desviacions acumulades	
		Positives	Negatives	Positives	Negatives
2017.3.DIPOC.1	Programa complementari foment ocupació 2017-2018	75.894,40	-	-	-
2017.3.PGJ17.1	Programa garantia juvenil TSF/1779/2017	9.786,89	-	-	-
2018.2.DESFL.1	Programa Desfibril·ladors	3.452,15	-	-	-
2018.2.EQPOL.1	Equipament polivalent	52.483,02	-	38.543,90	-
2018.2.MEDIT.1	Urbanització av Mediterrània	9.240,40	-	5.352,53	-
2018.2.MEDIT.1	Urbanització av Mediterrània	23.131,68	-	13.399,10	-
2018.2.SUPOR.1	Programa complementari suport al desenvolupament local	-	15.768,87	-	-
2018.2.SUPOR.1	Programa complementari suport al desenvolupament local	3.848,42	-	-	-
2018.3.ACSAN.1	Campanyes de sensibilització informació i formació en Salut	6.892,39	-	-	-
2018.3.BAR18.1	Treball als barris 2018	-	12.296,83	-	12.296,83
2018.3.BERSS.1	Escola Bressol curs 2018/2019	7.599,88	-	-	-
2018.3.COMER.1	Activitats de comerç i fires	4.300,01	-	-	-
2018.3.EDADU.1	Escola d'adults curs 2018-2019	18.932,32	-	-	-
2018.3.FABRL.1	Història de les fàbriques de tanques: una realitat desconeguda	6.000,00	-	-	-
2018.3.GBESO.1	Programa complementari de garantia de benestar social	42.804,16	-	2.807,53	-
2018.3.JVP.1	Convocatòria Joves en pràctiques	6.819,18	-	-	1.851,15
2018.3.MAART.1	MalgArt	-	3.923,30	-	3.923,30
2018.3.PAN18.1	Programa treball i formació 2018-PANP	-	12.040,37	-	12.040,37
2018.3.PARTL.1	Dinamització i suport del procés de participació Pressupost 2018	6.496,00	-	-	-
2018.3.SANAM.1	Sanitat ambiental	13.347,08	-	-	-
2018.9.MARIT.1	Urbanització passeig Marítim	494.688,10	-	494.688,10	-
2019.3.ANICO.1	Animals de companyia	-	958,40	-	958,40
2019.3.ARREL.1	Festival Arrelat	-	1.500,00	-	1.500,00
2019.3.ARXIU.1	Activitats xarxa Arxius	-	6.000,00	-	6.000,00
2019.3.BAR19.1	Programa treball als barris 2019	-	675,62	-	675,62
2019.3.BIBL1.1	Subvenció adquisició llibres biblioteca	-	1.200,00	-	1.200,00
2019.3.BINEF.1	Finançament inserció laboral 2019	-	2.491,39	-	2.491,39
2019.3.COMER.1	Activitats de comerç i fires	-	3.553,59	-	3.553,59
2019.3.COMFO.1	Accions formatives comerç	-	360,00	-	360,00
2019.3.DIPO2.1	Programa complementari de millora de l'ocupabilitat 2a edició	27.619,87	-	27.619,87	-
2019.3.DIPOC.1	Programa complementari Millora de l'ocupabilitat 2019-2020	2.350,13	-	2.350,13	-
2019.3.EADUL.1	Escola d'Adults curs 2019-2020	-	16.787,13	-	16.787,13
2019.3.ESP19.1	Beques activitats esportives per prevenir exclusió social 2019	-	498,84	-	498,84
2019.3.GARAN.1	Programa complementari per a la garantia del benestar social	500,18	-	500,18	-
2019.3.GARJU.1	Programa de Garantia juvenil a Catalunya 2019	-	16.932,90	-	16.932,90
2019.3.INFOR.1	Conservació de la infraestructura estratègica de prevenció d'incendis forestals	-	443,53	-	443,53
2019.3.JOVES.1	Juliol jove	-	1.345,78	-	1.345,78
2019.3.MERCA.1	Accions promoció mercat municipal	-	2.000,00	-	2.000,00
2019.3.PANP.1	Pla ocupació PANP 2019	-	3.771,64	-	3.771,64
2019.3.PARTL.1	Participació veïnal en la regeneració de la plaça de Fèlix Cardona	-	4.549,00	-	4.549,00
2019.3.PGBS.1	Programa complementari Garantia Benestar social 2019	-	20.977,28	-	20.977,28
2019.3.PLAJO.1	Conveni finançament Pla Actuació en matèria de Joventut	-	5.310,00	-	5.310,00
2019.3.POENE.1	Pobresa energètica	-	-	-	-
2019.3.POSTU.1	Tallers higiene postural a les Escoles	-	2.000,00	-	2.000,00
2019.3.PROGR.1	Exit en l'entorn educatiu Projecte GR	-	5.011,10	-	5.011,10
2019.3.PSICO.1	Atenció psicològica violència masclista	-	3.559,31	-	3.559,31
2019.3.RAPTP.1	Millora habitat forestal bosc can Palomeres	-	7.172,69	-	7.172,69
2019.3.SANAM.1	Sanitat Ambiental	-	12.589,90	-	12.589,90
2019.3.SEALL.1	Programa de seguretat alimentària	-	17.303,00	-	17.303,00
2019.3.TORDE.1	Gestió riu Tordera	-	2.850,00	-	2.850,00
2019.3.TRANS.1	Transport urbà 2019	4.315,70	-	4.315,70	-
2019.3.TURIS.1	Fons foment turisme	34.671,15	-	34.671,15	-
2019.3.XAL19.1	Conveni producció programes XAL	1.008,68	-	1.008,68	-
		856.181,79	183.870,47	625.256,87	169.952,75

Taula 24.1.3 Despeses amb finançament afectat

25.1.4 Resultat pressupostari

El resultat pressupostari, representa en quina mesura els ingressos pressupostaris de l'exercici han estat suficients per a cobrir les despeses pressupostàries del mateix període, és a dir, en quina mesura els drets pressupostaris han estat suficients per a finançar les obligacions de la mateixa naturalesa.

En definitiva, el resultat pressupostari mesura el superàvit o dèficit de finançament de l'exercici, és a dir, la capacitat o necessitat de finançament de l'Ajuntament, generada per les operacions pressupostàries de l'exercici.

A nivell normatiu, el Resultat Pressupostari, es regula en els articles 96 i 97 del RD 500/1990, i de la Instrucció de Comptabilitat per a l'Administració Local.

L'article 96 estableix que aquest es determinarà per la diferència entre els drets pressupostaris liquidats durant l'exercici i les obligacions pressupostàries reconegudes durant el mateix període, presos uns i altres pels seus valors nets, un cop deduïts els drets i les obligacions que, per qualsevol motiu, hagin estat anul·lats.

De conformitat amb el que disposa l'article 97 del RD. 500/1990, el resultat pressupostari haurà d'ajustar-se en funció de les obligacions finançades amb romanents de Tresoreria i les diferències de finançament afectada.

Per tant el resultat pressupostari, és el que es desprèn dels següents càlculs:

Resultat pressupostari

RESULTAT PRESSUPOSTARI

CONCEPTES	DRETS RECONEGUTS NETS	OBLIGACIONS RECONEGUDES NETES	AJUSTAMENTS	RESULTAT PRESSUPOSTARI
a. Operacions corrents	24.628.539,26	16.773.379,64		7.855.159,62
b. Altres operacions no financeres	1.168.305,89	5.309.038,11		- 4.140.732,22
1. Total operacions no financeres (a+b)	25.796.845,15	22.082.417,75		3.714.427,40
c. Actius financers	30.400,00	30.400,00		-
d. Passius financers	-	916.018,87		- 916.018,87
2. Total operacions financeres (c + d)	30.400,00	946.418,87		
RESULTAT PRESSUPOSTARI DE L'EXERCICI (1 + 2)	25.827.245,15	23.028.836,62		2.798.408,53
AJUSTAMENTS				
4. Crèdits gastats finançats amb romament líquid de tresoreria per a despeses generals			3.788.380,13	
5. Desviacions negatives de financiació de l'exercici			183.870,47	
6. Desviacions positives de financiació de l'exercici			856.181,79	3.116.068,81
RESULTAT PRESSUPOSTARI AJUSTAT				5.914.477,34

Taula 24.1.3.1 Resultat pressupostari

En els darrers exercicis l'evolució de les principals magnituds del Resultat pressupostari són les que s'indiquen a continuació:

	2016	2017	2018	2019	
a Drets reconeguts nets	19.971.113,48	21.173.630,41	20.087.347,31	25.827.245,15	↑ 28,57
b Obligacions reconegudes netes	18.542.675,17	19.157.160,29	19.800.790,32	23.028.836,62	↑ 16,3
c RESULTAT PRESSUPOSTARI (a-b)	1.428.438,31	2.016.470,12	286.556,99	2.798.408,53	↑ 876,56
d Despeses finançades amb romanent	1.341.497,87	1.862.754,60	2.019.756,64	3.788.380,13	↑ 87,57
e Desviacions negatives	564.076,87	321.748,94	404.985,98	183.870,47	↓ 54,60
f Desviacions positives	1.131.821,57	871.433,15	417.226,42	856.181,79	↑ 105,21
g RESULTAT PRESSUPOSTARI AJUSTAT (c+d+e-f)	2.202.191,48	3.329.540,51	2.294.073,19	5.914.477,34	↑ 157,82

Taula 24.1.3.2 Evolució de les principals magnituds del Resultat pressupostari



25.2 Pressupostos exercicis tancats

25.2.1 Pressupost de despeses. Obligacions de pressupostos tancats

L'Ajuntament tenia obligacions reconegudes d'exercicis tancats per un import total de 869.930,3 euros, corresponents a l'exercici 2018. A 31 de desembre no hi ha obligacions pendents, annex a la memòria hi figura el detall de les partides, el moviment a nivells capítols ha estat el següent:

Descripció	Modificacions de saldo inicial i anul·lacions	Obligacions pendents de pagament	Prescripcions	Pagaments realitzats
Despeses de personal	-	175.598,29	-	175.598,29
Despeses corrents en béns i serveis	-	496.187,55	-	496.187,55
Despeses financeres	-	2.062,49	-	2.062,49
Transferències corrents	-	11.051,02	-	11.051,02
Inversions reals	-	126.197,97	-	126.197,97
Transferències de capital	-	-	-	-
Actius financers	-	-	-	-
Passius financers	-	57.832,98	-	57.832,98
Total	-	868.930,30	-	868.930,30

25.2.2 Drets a cobrar de pressupostos tancats

Els drets a cobrar de pressupostos tancats a 31 de desembre importen la quantitat total 3.288.633,60 euros amb una reducció respecte a l'exercici 2018 del 5%. S'ha recaptat el 25,4% del deute inicial i s'ha aprovat baixes per un 16,3% quedant pendent a la finalització el 58,3% del pendent a 31 de desembre de 2018.

	Sdo. inicial total drets	Drets recaptats	Baixes	Drets Pend. Cobrament	Provisió insolvències	% recaptació	% Baixes	% Pendent	provisió/pendent	% Pendent
Impostos directes	2202734,75	464.702,31	371.729,48	1.366.302,96	1.030.356,34	21%	17%	62%	75%	44,7%
Impostos indirectes	22573,21	143,79	17,64	22.411,78	22.411,78	1%	0%	99%	100%	0,7%
Taxes i altres ingressos	2527785,91	393.101,13	525.321,37	1.609.363,41	1.513.594,81	16%	21%	64%	94%	52,7%
Transferències corrents	232034,70	191.367,27	-	40.667,43	20.333,72	82%	0%	18%	50%	1,3%
Ingressos patrimonials	18851,47	6.719,68	1.500,00	10.631,79	8.067,88	36%	8%	56%	76%	0,3%
Transferències de capital	59313,51	59.313,51	-	-	-	100%	0%	0%	-	0,0%
Actius financers	24451,59	20.186,00	-	4.265,59	1.066,40	83%	0%	17%	25%	0,1%
Total ex. Tancats	5.087.745,14	1.135.533,69	898.568,49	3.053.642,96	2.595.830,93	22%	18%	60%	85%	100%
Exercici del deute	Sdo. inicial total drets	Drets recaptats	Baixes	Drets Pend. Cobrament	Provisió insolvències	% recaptació	% Baixes	% Pendent	provisió/pendent	% Pendent
2018	1.799.111,54	869.355,46	188.894,50	740.861,58	468.475,46	48%	10%	41%	63%	24,3%
2017	836.343,74	107.603,53	129.615,08	599.125,13	458.568,47	13%	15%	72%	77%	19,6%
2016	607.826,96	53.072,14	112.387,38	442.367,44	397.498,19	9%	18%	73%	90%	14,5%
2015	575.580,01	31.754,62	267.199,69	276.625,70	276.625,70	6%	46%	48%	100%	9,1%
2014	400.408,53	22.957,86	59.128,69	318.321,98	318.321,98	6%	15%	79%	100%	10,4%
2013	326.128,17	17.896,57	71.636,62	236.594,98	236.594,98	5%	22%	73%	100%	7,7%
2012	200.026,85	19.046,20	23.005,03	157.975,62	157.975,62	10%	12%	79%	100%	5,2%
2011	148.969,42	5.045,50	15.769,93	128.153,99	128.153,99	3%	11%	86%	100%	4,2%
2010	94.562,80	5.037,48	23.032,89	66.492,43	66.492,43	5%	24%	70%	100%	2,2%
2009	60.151,53	2.778,82	4.741,44	52.631,27	52.631,27	5%	8%	87%	100%	1,7%
2008	33.609,08	926,06	1.170,84	31.512,18	31.512,18	3%	3%	94%	100%	1,0%
2007	2.988,37	59,45	873,21	2.055,71	2.055,71	2%	29%	69%	100%	0,1%
2006	1.764,12	-	839,17	924,95	924,95	0%	48%	52%	100%	0,0%
2005	209,57	-	209,57	-	-	0%	100%	0%	-	0,0%
2004	64,45	-	64,45	-	-	0%	100%	0%	-	0,0%
Total ex. Tancats	5.087.745,14	1.135.533,69	898.568,49	3.053.642,96	2.595.830,93	22%	18%	60%	85%	76%

Taula 24.2.1.3 Distribució del pendent de cobrament d'exercicis tancats per anualitats a 31 de desembre

Gràfic 24.2.1.1 Gestió ingressos exercicis tancats

La gestió efectuada durant l'exercici del pendent de cobrament per exercicis tancats és la que es detalla en el següent resum:

CAPÍTOL	Exercici	Drets reconeguts	Recaptat	Baixes	Pendent recaptar	% Recaptat	% Baixes	% Pendent
Impostos directes	2018	616.643,50	305.210,00	36.891,76	274.541,74	49,5%	6,0%	44,5%
Impostos indirectes	2018	17,64	-	17,64	-	0,0%	100,0%	0,0%
Taxes i altres ingressos	2018	909.156,03	296.616,68	150.485,10	462.054,25	32,6%	16,6%	50,8%
Transferències corrents	2018	191.367,27	191.367,27	-	-	100,0%	0,0%	0,0%
Ingressos patrimonials	2018	2.500,00	1.000,00	1.500,00	-	40,0%	60,0%	0,0%
Transferències de capital	2017	201.455,71	201.455,71	-	-	100,0%	0,0%	0,0%
Actius financers	2018	20.113,59	15.848,00	-	4.265,59	78,8%	0,0%	21,2%
Total 2018		1.799.111,54	869.355,46	188.894,50	740.861,58	48,3%	10,5%	41,2%
Impostos directes	2017	338.691,57	65.928,69	62.766,35	209.996,53	19,5%	18,5%	62,0%
Impostos indirectes	2017	143,79	143,79	-	-	100,0%	0,0%	0,0%
Taxes i altres ingressos	2017	448.169,64	36.126,37	66.848,73	345.194,54	8,1%	14,9%	77,0%
Actius financers	2016	3.909,00	3.909,00	-	-	100,0%	0,0%	0,0%
Ingressos patrimonials	2017	4.333,31	1.066,68	-	3.266,63	24,6%	0,0%	75,4%
Actius financers	2017	4.338,00	4.338,00	-	-	100,0%	0,0%	0,0%
Total 2017		836.343,74	107.603,53	129.615,08	599.125,13	12,9%	15,5%	71,6%
Impostos directes	2016	234.281,97	28.570,00	33.102,97	172.609,00	12,2%	14,1%	73,7%
Taxes i altres ingressos	2016	364.238,99	19.849,14	79.284,41	265.105,44	5,4%	21,8%	72,8%
Ingressos patrimonials	2016	9.306,00	4.653,00	-	4.653,00	50,0%	0,0%	50,0%
Total 2016		607.826,96	53.072,14	112.387,38	442.367,44	8,7%	18,5%	72,8%
Impostos directes	2015	259.849,76	18.021,06	107.989,98	133.838,72	6,9%	41,6%	51,5%
Taxes i altres ingressos	2015	315.730,25	13.733,56	159.209,71	142.786,98	4,3%	50,4%	45,2%
Total 2015		575.580,01	31.754,62	267.199,69	276.625,70	5,5%	46,4%	48,1%
Impostos directes	2014	252.878,19	14.473,55	24.931,58	213.473,06	5,7%	9,9%	84,4%
Taxes i altres ingressos	2014	147.530,34	8.484,31	34.197,11	104.848,92	5,8%	23,2%	71,1%
Total 2014		400.408,53	22.957,86	59.128,69	318.321,98	5,7%	14,8%	79,5%
Impostos directes	2013	192.399,25	9.946,07	51.369,30	131.083,88	5,2%	26,7%	68,1%
Taxes i altres ingressos	2013	133.083,65	7.950,50	20.267,32	104.865,83	6,0%	15,2%	78,8%
Ingressos patrimonials	2013	645,27	-	-	645,27	0,0%	0,0%	100,0%
Total 2013		326.128,17	17.896,57	71.636,62	236.594,98	5,5%	22,0%	72,5%
Impostos directes	2012	120.069,31	13.335,77	17.987,39	88.746,15	11,1%	15,0%	73,9%
Impostos indirectes	2012	42,67	-	-	42,67	0,0%	0,0%	100,0%
Taxes i altres ingressos	2012	77.847,98	5.710,43	5.017,64	67.119,91	7,3%	6,4%	86,2%
Ingressos patrimonials	2012	2.066,89	-	-	2.066,89	0,0%	0,0%	100,0%
Total 2012		200.026,85	19.046,20	23.005,03	157.975,62	9,5%	11,5%	79,0%
Impostos directes	2011	60.746,96	2.921,41	13.418,44	44.407,11	4,8%	22,1%	73,1%
Impostos indirectes	2011	22.369,11	-	-	22.369,11	0,0%	0,0%	100,0%
Taxes i altres ingressos	2011	65.853,35	2.124,09	2.351,49	61.377,77	3,2%	3,6%	93,2%
Total 2011		148.969,42	5.045,50	15.769,93	128.153,99	3,4%	10,6%	86,0%
Impostos directes	2010	58.867,16	4.016,56	17.035,38	37.815,22	6,8%	28,9%	64,2%
Taxes i altres ingressos	2010	35.695,64	1.020,92	5.997,51	28.677,21	2,9%	16,8%	80,3%
Total 2010		94.562,80	5.037,48	23.032,89	66.492,43	5,3%	24,4%	70,3%
Impostos directes	2009	37.123,93	1.353,14	3.293,89	32.476,90	3,6%	8,9%	87,5%
Taxes i altres ingressos	2009	23.027,60	1.425,68	1.447,55	20.154,37	6,2%	6,3%	87,5%
Total 2009		60.151,53	2.778,82	4.741,44	52.631,27	4,6%	7,9%	87,5%
Impostos directes	2008	28.675,46	926,06	956,04	26.793,36	3,2%	3,3%	93,4%
Taxes i altres ingressos	2008	4.933,62	-	214,80	4.718,82	0,0%	4,4%	95,6%
Total 2008		33.609,08	926,06	1.170,84	31.512,18	2,8%	3,5%	93,8%
Impostos directes	2007	1.394,50	-	873,21	521,29	0,0%	62,6%	37,4%
Taxes i altres ingressos	2007	1.593,87	59,45	-	1.534,42	3,7%	0,0%	96,3%
Total 2007		2.988,37	59,45	873,21	2.055,71	2,0%	29,2%	68,8%
Impostos directes	2006	839,17	-	839,17	-	0,0%	100,0%	0,0%
Taxes i altres ingressos	2006	924,95	-	-	924,95	0,0%	0,0%	100,0%
Total 2006		1.764,12	-	839,17	924,95	0,0%	47,6%	52,4%
Impostos directes	2005	209,57	-	209,57	-	0,0%	100,0%	0,0%
Total 2005		209,57	-	209,57	-	0,0%	100,0%	0,0%
Impostos directes	2004	64,45	-	64,45	-	0,0%	100,0%	0,0%
Total 2004		64,45	-	64,45	-	0,0%	100,0%	0,0%
Total exercicis tancats		5.087.745,14	1.135.533,69	898.568,49	3.053.642,96	22,3%	17,7%	60,0%

Taula 24.2.1.4 Pressupost d'ingressos exercicis tancats : Resum per capítols

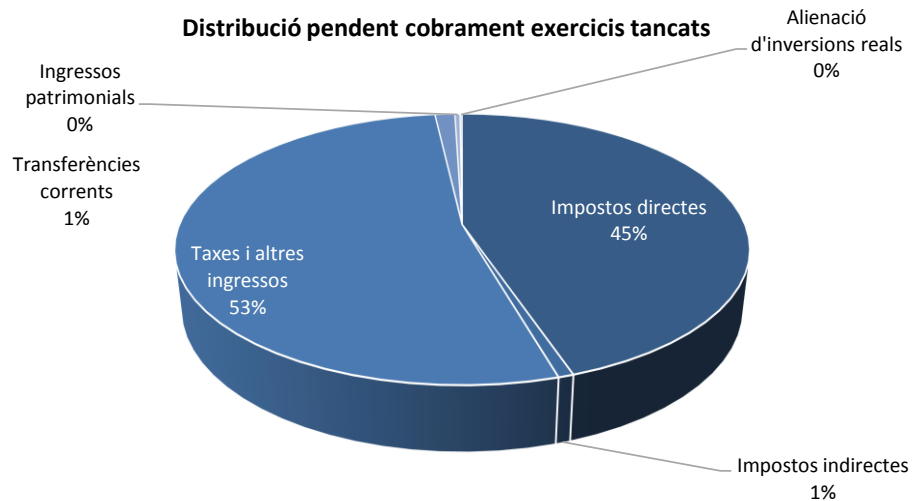
Gestió del pressupost d'ingressos exercicis tancats



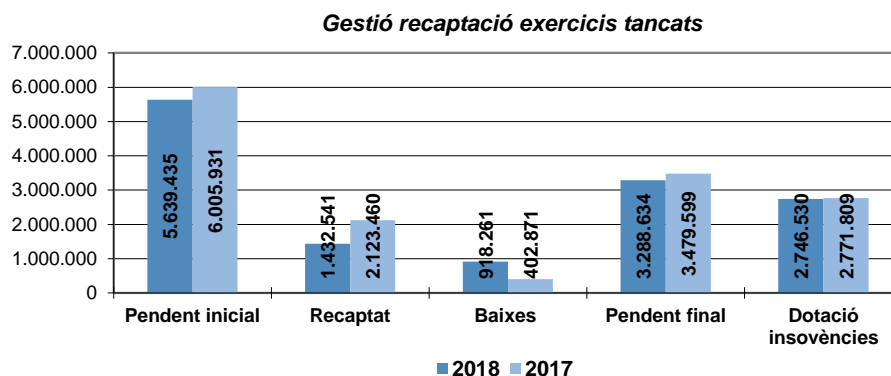
Pendent pressupost d'ingressos exercicis tancats a 31/12

	2016	2017	2018	2019	% 19/18
Impostos directes	1.791.807,97	1.849.710,64	1.586.091,25	1.366.302,96	↓ - 13,9
Impostos indirectes	30.729,49	22.411,78	22.555,57	22.411,78	↓ - 0,6
Taxes i altres ingressos	1.365.027,74	1.586.896,72	1.618.629,88	1.609.363,41	↓ - 0,6
Transferències corrents	233.028,60	-	40.667,43	40.667,43	↑ -
Ingressos patrimonials	2.712,16	16.671,16	16.351,47	10.631,79	↓ - 35,0
Alienació d'inversions reals	-	-	-	-	-
Transferències de capital	-	-	-	-	-
Actius financers	8.664,64	3.909,00	4.338,00	4.265,59	↓ - 1,7
Total	3.431.970,60	3.479.599,30	3.288.633,60	3.053.642,96	↓ - 7,1

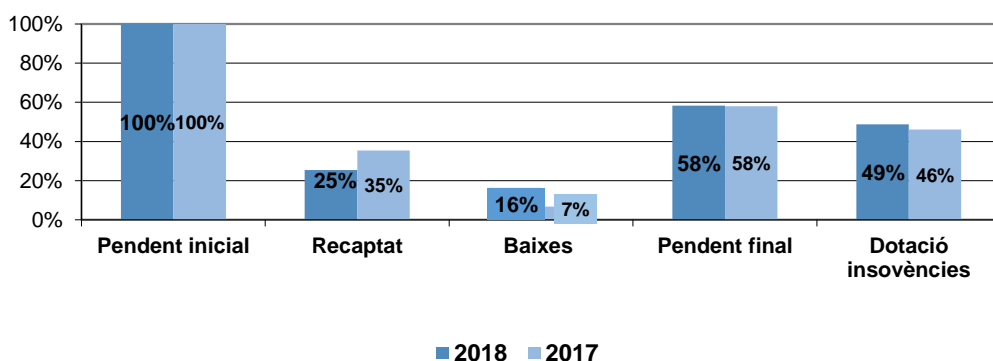
Taula 24.2.1.6 Pressupost d'ingressos



Gràfic 24.2.1.4 Distribució pendent de cobrament exercicis tancats



Gràfic 24.2.1.5 Gestió de recaptació exercicis tancats

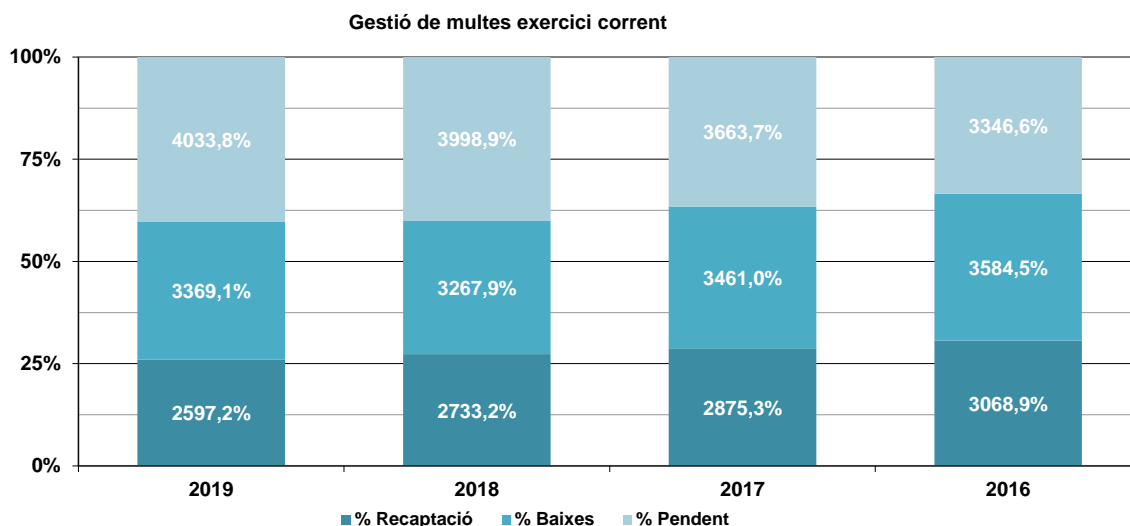


Gràfic 24.2.1.6 Repartiment pendent de recaptació

Quant a la gestió de multes d'exercicis tancats aquesta ha estat la que es detalla a continuació:

	2019	2018	2017	2016
Drets reconeguts	1.164.225,80	1.013.891,04	925.777,34	954.128,01
Ingressat	302.369,93	277.114,88	266.184,36	292.808,47
Baixes	392.234,59	331.332,04	320.412,53	342.011,34
Pendent	469.621,28	405.444,12	339.180,45	319.308,20
% Recaptació	26,0	27,3	28,8	30,7
% Baixes	33,7	32,7	34,6	35,8
% Pendent	40,3	40,0	36,6	33,5

Taula 24.2.1.7 Gestió de multes d'exercicis tancats



Gràfic 24.2.1.8 Gestió de multes exercicis tancats

25.2.3 Variació de resultats pressupostaris d'exercicis anteriors

S'ha d'informar de les variacions d'obligacions i drets a cobrar de pressupostos tancats, que suposin l'alteració dels imports calculats com a resultats pressupostaris en exercicis anteriors.



La **variació de drets** recull les modificacions del saldo inicial, les anul·lacions i les cancel·lacions de drets de pressupostos tancats produïdes en l'exercici.

En la **variació obligacions** s'han de recollir les modificacions del saldo inicial, les anul·lacions i les prescripcions d'obligacions de pressupostos tancats produïdes en l'exercici, en l'any 2019 no hi ha hagut variacions en aquest apartat.

Execució exercicis tancats

Descripció	Pendent a 01/01/19	Drets nets / Obligacions netes	Ingressat / Pagat	Deutors / Creditors	Anul·lacions
Drets exercicis tancats	5.087.745,14	4.189.176,65	1.135.533,69	3.053.642,96	898.568,49
Obligacions exercicis tancats	868.930,30		868.930,30		
Resultat exercicis tancats					898.568,49

Taula 24.2.3.1 Execució exercicis tancats

Variació de resultats pressupostaris d'exercicis tancats

Variació de resultats pressupostaris d'exercicis tancats

Descripció	Total variació drets	Total variació obligacions	Variació de Resultats pressupostaris d'exercicis anteriors
a) Operacions corrents	- 898.568,49	-	- 898.568,49
b) Altres operacions no finançades	-	-	-
1. Total variació operacions no financeres (a + b)	- 898.568,49	-	- 898.568,49
c) Actius financers	-	-	-
d) Passius financers	-	-	-
2. Total variació operacions finançades	-	-	-
TOTAL (1+2)	- 898.568,49	-	- 898.568,49

Taula 24.2.3.2 Variació de resultats pressupostaris d'exercicis tancats



25.4 Romanent de tresoreria

De conformitat amb el que disposa l'apartat 24.6 de la norma 11 de elaboració dels comptes anuals de la Instrucció de Comptabilitat, el romanent de tresoreria és el que es desprèn dels següents càlculs:

COMPONENTS	IMPORTS 2019		IMPORTS 2018	
1. Fons líquids	9.019.549,52		5.914.781,75	
2. Drets pendents de cobrament	4.533.420,66		5.126.625,88	
+ del Pressupost corrent	1.461.797,73		1.799.111,54	
+ de Pressupostos tancats	3.053.642,96		3.288.633,60	
+ d'Operacions no pressupostàries	17.979,97		38.880,74	
3. Obligacions pendents de pagament	2.341.341,08		1.688.271,80	
+ del Pressupost corrent	731.049,71		868.930,30	
+ de Pressupostos tancats	-		-	
+ d'Operacions no pressupostàries	1.610.291,37		819.341,50	
4. Partides pendents d'aplicació	- 15.000,00		- 56.346,77	
- cobraments realitzats pendents d'aplicació definitiva	15.000,00		56.346,77	
+ pagaments realitzats pendents d'aplicació definitiva	-		-	
I. Romanent de tresoreria total (1 + 2 - 3 + 4)	11.196.629,10		9.296.789,06	
II. Saldos de dubtós cobrament		3.408.364,21		3.663.029,59
III. Excés de finançament afectat		625.256,87		18.561,41
IV. Romanent de tresoreria per a despeses generals (I - II - III)		7.163.008,02		5.615.198,06

Taula 24.6.1 Romanent de tresoreria per a despeses generals

El Romanent de Tresoreria és una magnitud financera que representa l'excedent de liquiditat a curt termini de la Corporació.

El Romanent de Tresoreria inclou drets i obligacions pendents de cobrament i pagament, tant pressupostaris com no pressupostaris, i fons líquids de Tresoreria, procedents tant d'operacions pressupostàries com no pressupostàries.

El Romanent de Tresoreria es divideix en dos parts:

- Romanent de Tresoreria afectat a despeses amb finançament afectat.
- Romanent de Tresoreria per a despeses generals.

El Romanent de Tresoreria afectat a despeses amb finançament afectat és aquella part del Romanent de la qual no se'n pot disposar lliurement, atès que prové de desviacions positives de finançament. Aquest Romanent garanteix que els ingressos afectats es destinen exclusivament a la despesa concreta que finançaven qualsevol que sigui el moment en què aquesta despesa es realitzi.

En els darrers exercicis l'evolució de l'estat del romanent de tresoreria és la que s'indica en els següents quadres:

Components	2016	2017	2018	2019
1. Fons líquids	3.789.501,51	6.142.327,34	5.914.781,75	9.019.549,52
2. Drets pendents de cobrament	6.046.509,12	5.670.693,19	5.126.625,88	4.533.420,66
del Pressupost corrent	2.573.112,11	2.159.835,73	1.799.111,54	1.461.797,73
de Pressupostos tancats	3.431.970,60	3.479.599,30	3.288.633,60	3.053.642,96
d'Operacions no pressupostàries	41.426,41	31.258,16	38.880,74	17.979,97
3. Obligacions pendents de pagament	1.521.965,08	1.896.527,84	1.688.271,80	2.341.341,08
del Pressupost corrent	895.677,36	1.091.459,77	868.930,30	731.049,71
de Pressupostos tancats	-	-	-	-
d'Operacions no pressupostàries	626.287,72	805.068,07	819.341,50	1.610.291,37
4. Partides pendents d'aplicació		12.000,00	- 56.346,77	- 15.000,00
- cobraments realitzats pendents d'aplicació	-	-	56.346,77	15.000,00
+ Pagaments realitzats pendents d'aplicació	-	12.000,00	-	-
I. ROMANENTS DE TRESORERIA TOTALS (1 + 2 - 3 + 4)	8.314.045,55	9.928.492,69	9.296.789,06	11.196.629,10
II. Saldos de dubtosa cobrabilitat	3.544.805,19	3.684.990,40	3.668.318,06	3.408.364,21
III. Excès de finançament afectat	5.412,12	34.336,70	18.561,41	625.256,87
IV. Romanent de tresoreria per a despeses generals (I - II - III)	4.763.828,24	6.209.165,59	5.615.198,06	7.163.008,02

Taula 24.6.2 Evolució de l'estat de romanent de tresoreria

Evolució dels indicadors pressupostaris

Contribució del pressupost al RLT (a / b)	2015	2016	2017	2018
a) Resultat pressupostari ajustat	1.926.489,07	2.202.191,48	3.329.540,51	2.294.073,19
b) Romanent de tresoreria per a despeses generals	3.613.948,14	4.763.828,24	6.209.165,59	5.956.599,99
	0,53	0,46	0,54	0,39

Taula 24.6.3 Evolució dels indicadors pressupostaris



26. Indicadors financers, patrimonials i pressupostaris

1. INDICADORS FINANCERS I PATRIMONIALS

a) Liquiditat immediata

Fons Líquids (1)	Passiu corrent (2)	Liquidat immediata (1/2)
9.019.549,52	3.053.459,75	2,95

b) Liquiditat a curt termini

Drets pendents de cobrament (2)	Fons líquids (1)	Passiu corrent (3)	Liquiditat a curt termini (1+2)
4.533.420,66	9.019.549,52	3.053.459,75	4,44

c) Liquiditat general

Actiu corrent (1)	Passiu corrent (2)	Liquiditat general (1/2)
10.873.060,23	3.053.459,75	3,56

d) Endeutament per habitant

Passiu corrent (1)	Passiu no corrent (2)	Nombre d'habitants (3)	Endeutament per habitant ((1+2)/3)
3.053.459,75	254.808,62	18.579	178,06

e) Endeutament

Passiu corrent (1)	Passiu no corrent (2)	Patrimoni net (3)	Endeutament ((1+2)/(1+2+3))
3.053.459,75	254.808,62	61.578.939,03	0,05

f) Relació d'endeutament

Passiu corrent (1)	Passiu no corrent (2)	Relació d'endeutament (1/2)
3.053.459,75	254.808,62	11,98

g) Cash-Flow

PASSIU NO CORRENT (1)	FLUXOS NETS DE GESTIÓ (2)	PASSIU CORRENT (3)	CASH-FLOW ((1/2) + (3/2))
254.808,62	9.457.358,93	3.053.459,75	0,35

H) Període mitjà de pagament a creditors comercials

\sum de nombre de dies període de pagament * Import de pagament (1)	\sum d'import de pagament (2)	Període mitjà de pagament a creditors comercials (1/2)
10.122.121,46	2.332.286,05	4,34

I) Període mitjà de cobrament

\sum de nombre de dies període de cobrament * Import de cobrament (1)	\sum Import de cobrament (2)	Període mitjà de cobrament (1/2)
1.883.187.740,31	17.583.952,76	107,10

J) Ràtios del compte del Resultat Econòmic Patrimonial

1) Estructura dels ingressos

Ingressos de Gestió Ordinària	Ingressos tributària i urbanístics (1)	Transferències i subvencions rebudes (1)	Vendes i prestació de serveis / (1)	Resta d'ingressos de gestió ordinària
24.602.049,28	0,69	0,23	0,01	0,06

2) Estructura de les despeses

Despeses de gestió ordinària (1)	Despeses de personal /(1)	Transferències i subvencions concedides (1)	Aprovisionaments / (1)	Resta de despeses de gestió ordinària/ (1)
19.928.977,34	0,45	0,02	0,00	0,53

3) Cobertura de les despeses corrents

Despeses de gestió ordinària (1)	Ingressos de gestió ordinària (2)	Cobertura de les despeses corrents (1/2)
19.928.977,34	24.602.049,28	0,81

27. Informació sobre el cost de les activitats

De conformitat amb el que disposa l'apartat f) de la norma 11 d'elaboració dels comptes anuals l'Ajuntament no està obligat a complir aquest apartat atès que té una població inferior a 50.000 habitants.

28. Indicadors de gestió

De conformitat amb el que disposa l'apartat f) de la norma 11 d'elaboració dels comptes anuals l'Ajuntament no està obligat a complir aquest apartat atès que té una població inferior a 50.000 habitants.



29. Fets posteriors al tancament

No s'ha de ressenyar cap fet posterior al tancament.

L'Alcalde,

L'Interventor de la Corporació,

Fa constar la concordança de la informació comptable d'aquesta Memòria amb la Base de dades de la Comptabilitat Municipal.