

PRESSUPOST D'INGRESSOS

2019

ESTAT D'EXECUCIÓ DES DE

1/1/2019

FINS A

30/9/2019

Pàg.

1

Classificació CAPÍTOL	DENOMINACIÓ DELS CAPÍTOLS	Previsions inicials	Modificacions	Previsions definitives	Drets nets	Ingressos realitzats	Devolucions d'ingressos	Recaptació líquida	Pendent de cobr.	Estat d'execució
1	IMPOSTOS DIRECTES	9.008.000,00		9.008.000,00	12.517.916,15	9.106.204,89	149.572,02	8.956.632,87	3.561.283,28	3.509.916,15
2	IMPOSTOS INDIRECTES	250.000,00		250.000,00	410.465,57	412.557,24	2.091,67	410.465,57		160.465,57
3	TAXES, PREUS PÚBLICS I ALTRES INGRESSOS	6.213.575,00		6.213.575,00	6.050.831,24	4.965.363,06	19.321,63	4.946.041,43	1.104.789,81	-162.743,76
4	TRANSFERÈNCIES CORRENTS	4.607.375,00	461.582,19	5.068.957,19	4.089.378,11	4.143.852,44	86.780,70	4.057.071,74	32.306,37	-979.579,08
5	INGRESSOS PATRIMONIALS	147.350,00		147.350,00	156.205,73	153.792,67		153.792,67	2.413,06	8.855,73
6	ALIENACIÓ D'INVERSIONS REALS	400,00		400,00						-400,00
7	TRANSFERÈNCIES DE CAPITAL	244.700,00	921.524,82	1.166.224,82	38.009,67	38.009,67		38.009,67		-1.128.215,15
8	ACTIUS FINANCERS	36.000,00	4.974.880,34	5.010.880,34	30.400,00	10.270,00		10.270,00	20.130,00	-4.980.480,34
9	PASSIUS FINANCERS	920.000,00		920.000,00						-920.000,00
	Suma total ingressos	21.427.400,00	6.357.987,35	27.785.387,35	23.293.206,47	18.830.049,97	257.766,02	18.572.283,95	4.720.922,52	-4.492.180,88

PRESSUPOST DE DESPESES

2019

Classificació CAPÍTOL	DENOMINACIÓ DELS CAPÍTOLS	Crèdits inicials	Modificacions	Crèdits totals	Obligacions reconegudes	Pag. realitzats	Reintegr. de despeses	Pag. líquids	Pendent de pag.	Estat d'execució
1	DESPESES DE PERSONAL.	8.751.300,00	403.599,24	9.154.899,24	6.568.120,07	6.399.413,77	5.286,81	6.394.126,96	173.993,11	2.586.779,17
2	DESPESES CORRENTS EN BÉNS I SERVEIS.	7.724.550,00	300.558,99	8.025.108,99	5.063.578,42	5.114.174,89	50.712,63	5.063.462,26	116,16	2.961.530,57
3	DESPESES FINANCERES.	89.000,00		89.000,00	15.837,89	14.614,96		14.614,96	1.222,93	73.162,11
4	TRANSFERÈNCIES CORRENTS.	368.125,00	32.710,95	400.835,95	104.079,97	103.579,97		103.579,97	500,00	296.755,98
6	INVERSIONS REALS.	3.538.425,00	5.621.118,17	9.159.543,17	4.155.053,86	4.155.053,86		4.155.053,86		5.004.489,31
8	ACTIUS FINANCERS.	36.000,00		36.000,00	30.400,00	30.400,00		30.400,00		5.600,00
9	PASSIUS FINANCERS.	920.000,00		920.000,00	788.116,61	730.283,70		730.283,70	57.832,91	131.883,39
	Suma total despeses	21.427.400,00	6.357.987,35	27.785.387,35	16.725.186,82	16.547.521,15	55.999,44	16.491.521,71	233.665,11	11.060.200,53

	Diferència. . .				6.568.019,65	2.282.528,82	201.766,58	2.080.762,24	4.487.257,41	6.568.019,65
--	-----------------	--	--	--	--------------	--------------	------------	--------------	--------------	--------------

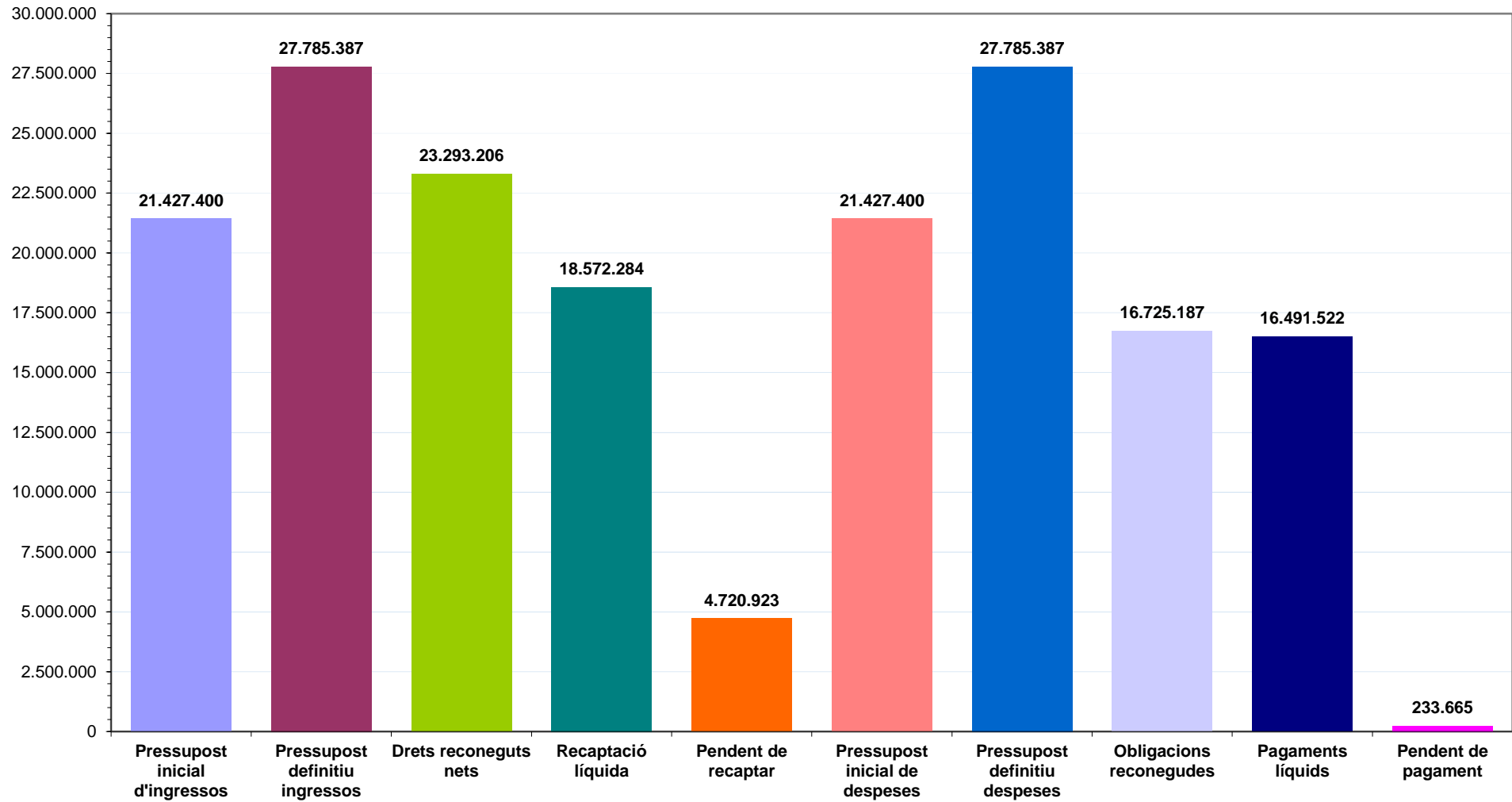
## Execució dels Pressupostos a 30 de setembre de 2019

Cap.	Ingressos	Pressupost inicial	Previsió Definitiva	Drets Reconeuguts Nets	% execució	Recaptació líquida Exercici corrent	% recaptació	Recaptació líquida Exercicis tancats
1	Impostos directes	9.008.000,00	9.008.000,00	12.517.916,15	139,0%	8.956.632,87	71,6%	414.883,47
2	Impostos indirectes	250.000,00	250.000,00	410.465,57	164,2%	410.465,57	100,0%	143,79
3	Taxes i altres ingressos	6.213.575,00	6.213.575,00	6.050.831,24	97,4%	4.946.041,43	81,7%	345.473,71
4	Transferències corrents	4.607.375,00	5.068.957,19	4.089.378,11	80,7%	4.057.071,74	99,2%	191.367,27
5	Ingressos patrimonials	147.350,00	147.350,00	156.205,73	106,0%	153.792,67	98,5%	5.289,76
	<b>Operacions Corrents</b>	<b>20.226.300,00</b>	<b>20.687.882,19</b>	<b>23.224.796,80</b>	<b>112,3%</b>	<b>18.524.004,28</b>	<b>79,8%</b>	<b>957.158,00</b>
6	Alienació d'inversions reals	400,00	400,00	-	0,0%	-		-
7	Transferències de capital	244.700,00	1.166.224,82	38.009,67	3,3%	38.009,67	100,0%	59.313,51
	<b>Operacions de Capital</b>	<b>245.100,00</b>	<b>1.166.624,82</b>	<b>38.009,67</b>	<b>3,3%</b>	<b>38.009,67</b>	<b>100,0%</b>	<b>59.313,51</b>
	<b>Operacions no Financeres</b>	<b>20.471.400,00</b>	<b>21.854.507,01</b>	<b>23.262.806,47</b>	<b>106,4%</b>	<b>18.562.013,95</b>	<b>79,8%</b>	<b>1.016.471,51</b>
8	Actius financers	36.000,00	5.010.880,34	30.400,00	0,6%	10.270,00	33,8%	16.722,50
9	Passius financers	920.000,00	920.000,00	-	0,0%	-		-
	<b>Operacions Financeres</b>	<b>956.000,00</b>	<b>5.930.880,34</b>	<b>30.400,00</b>	<b>0,5%</b>	<b>10.270,00</b>	<b>33,8%</b>	<b>16.722,50</b>
	<b>Total ingressos</b>	<b>21.427.400,00</b>	<b>27.785.387,35</b>	<b>23.293.206,47</b>	<b>83,8%</b>	<b>18.572.283,95</b>	<b>79,7%</b>	<b>1.033.194,01</b>

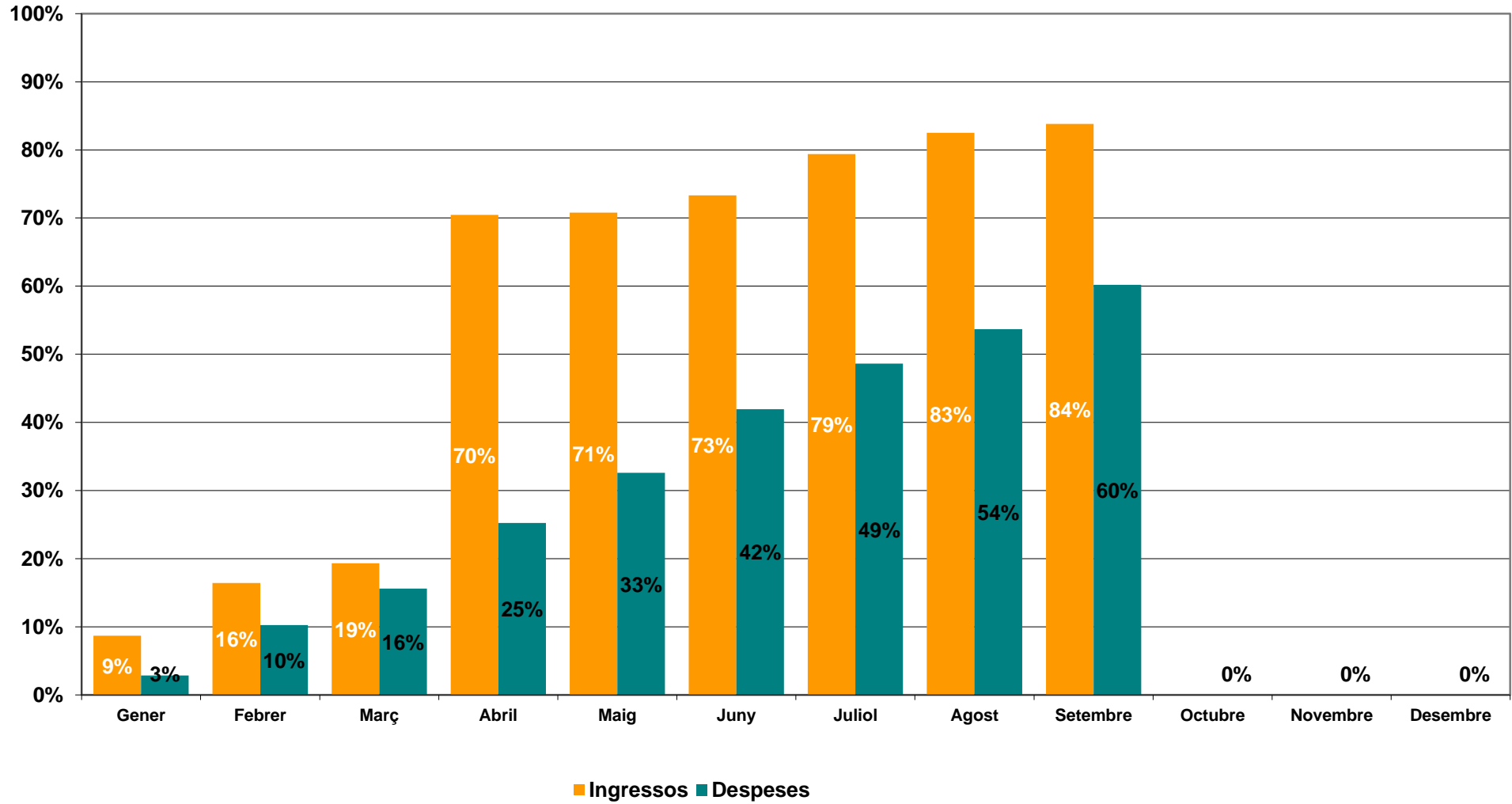
  

Cap.	Despeses	Pressupost Inicial	Crèdits Definitius	Obligacions Reconeugudes Netes	% execució	Pagaments Líquids Exercici corrent	% pagaments	Pagaments Líquids Exercicis tancats
1	Despeses de personal	8.751.300,00	9.154.899,24	6.568.120,07	71,7%	6.394.126,96	97,4%	175.598,29
2	Despeses corrents en béns i serveis	7.724.550,00	8.025.108,99	5.063.578,42	63,1%	5.063.462,26	100,0%	496.187,55
3	Despeses financeres	89.000,00	89.000,00	15.837,89	17,8%	14.614,96	92,3%	2.062,49
4	Transferències corrents	368.125,00	400.835,95	104.079,97	26,0%	103.579,97	99,5%	11.051,02
	<b>Operacions Corrents</b>	<b>16.932.975,00</b>	<b>17.669.844,18</b>	<b>11.751.616,35</b>	<b>66,5%</b>	<b>11.575.784,15</b>	<b>98,5%</b>	<b>684.899,35</b>
6	Inversions reals	3.538.425,00	9.159.543,17	4.155.053,86	45,4%	4.155.053,86	100,0%	126.197,97
7	Transferències de capital	-	-	-	0,0%	-		-
	<b>Operacions de Capital</b>	<b>3.538.425,00</b>	<b>9.159.543,17</b>	<b>4.155.053,86</b>	<b>45,4%</b>	<b>4.155.053,86</b>	<b>100,0%</b>	<b>126.197,97</b>
	<b>Operacions no Financeres</b>	<b>20.471.400,00</b>	<b>26.829.387,35</b>	<b>15.906.670,21</b>	<b>59,3%</b>	<b>15.730.838,01</b>	<b>98,9%</b>	<b>811.097,32</b>
8	Actius financers	36.000,00	36.000,00	30.400,00	84,4%	30.400,00	100,0%	-
9	Passius financers	920.000,00	920.000,00	788.116,61	85,7%	730.283,70	92,7%	57.832,98
	<b>Operacions Financeres</b>	<b>956.000,00</b>	<b>956.000,00</b>	<b>818.516,61</b>	<b>85,6%</b>	<b>760.683,70</b>	<b>92,9%</b>	<b>57.832,98</b>
	<b>Total despeses</b>	<b>21.427.400,00</b>	<b>27.785.387,35</b>	<b>16.725.186,82</b>	<b>60,2%</b>	<b>16.491.521,71</b>	<b>98,6%</b>	<b>868.930,30</b>

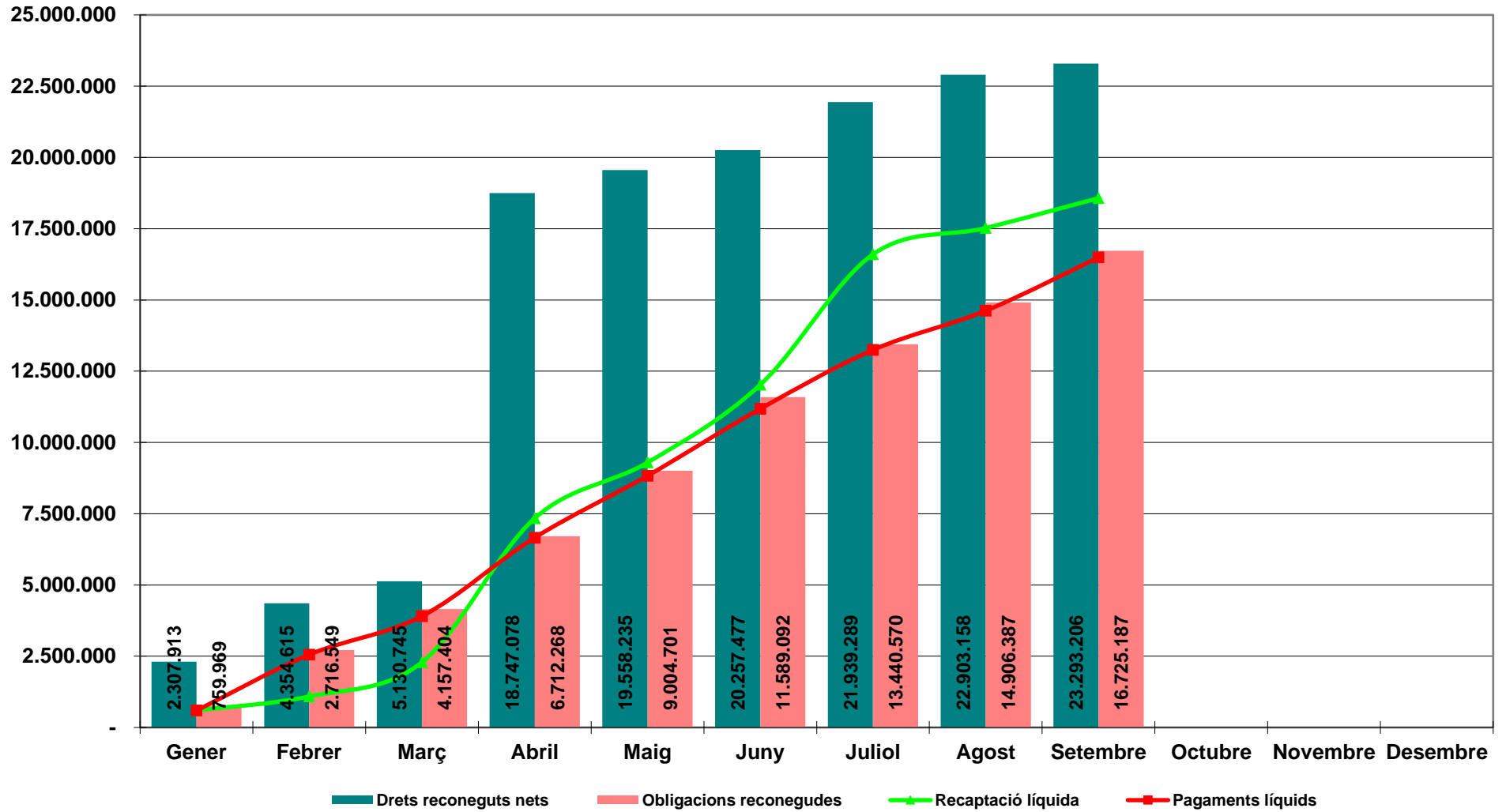
### Pressupost corrent a 30 de setembre de 2019



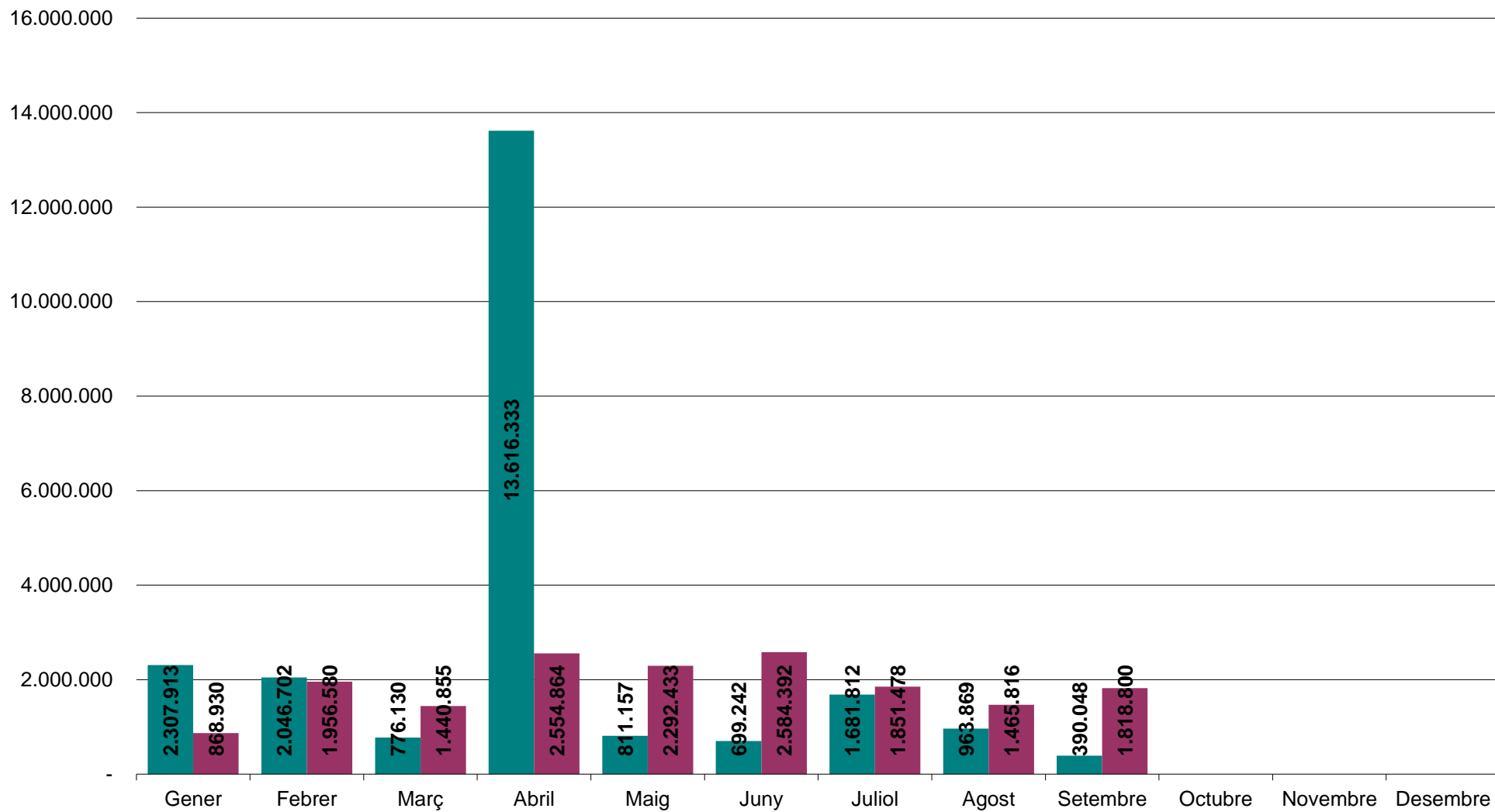
## Execució pressupostària per mesos



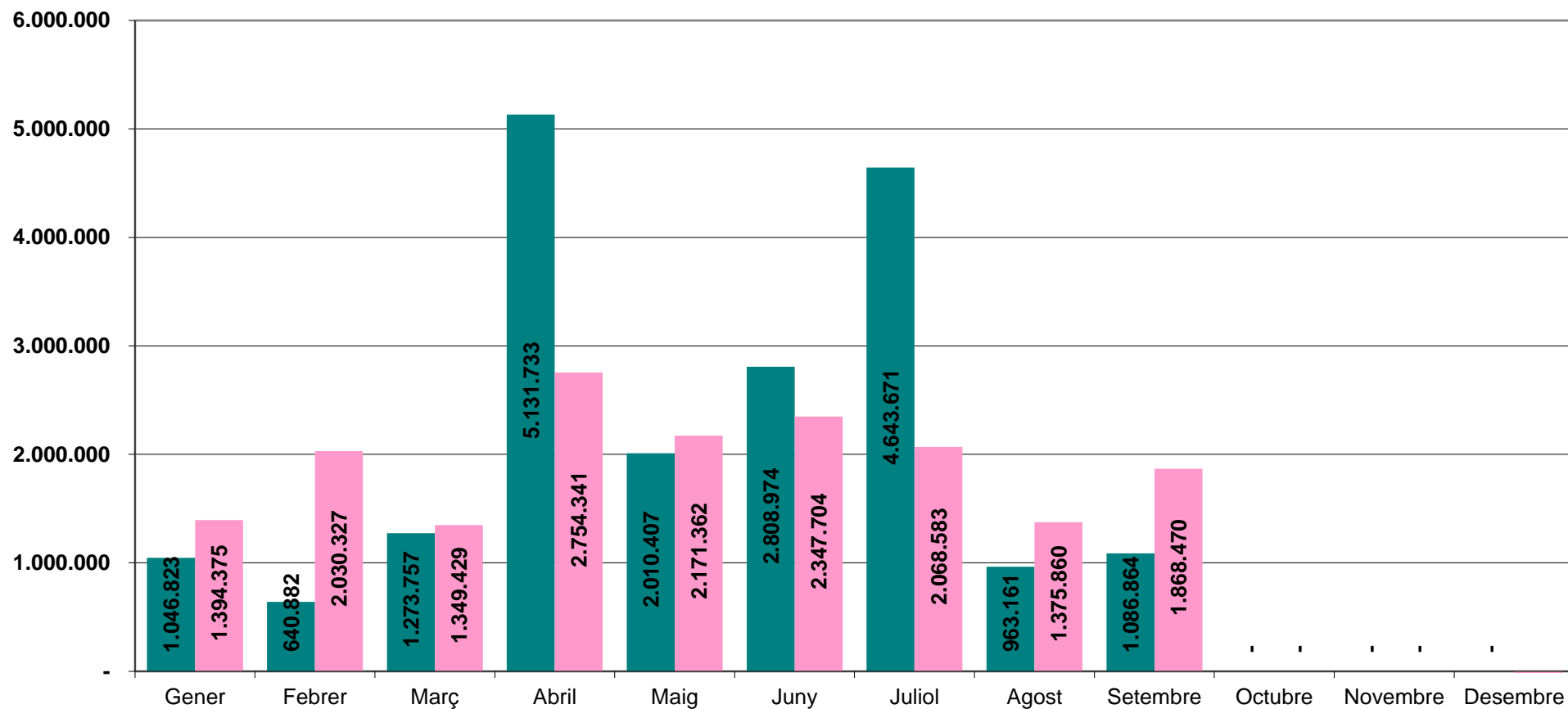
## Pressupost corrent



## Execució per mesos



### Ingressos i pagaments pressupostaris mensuals

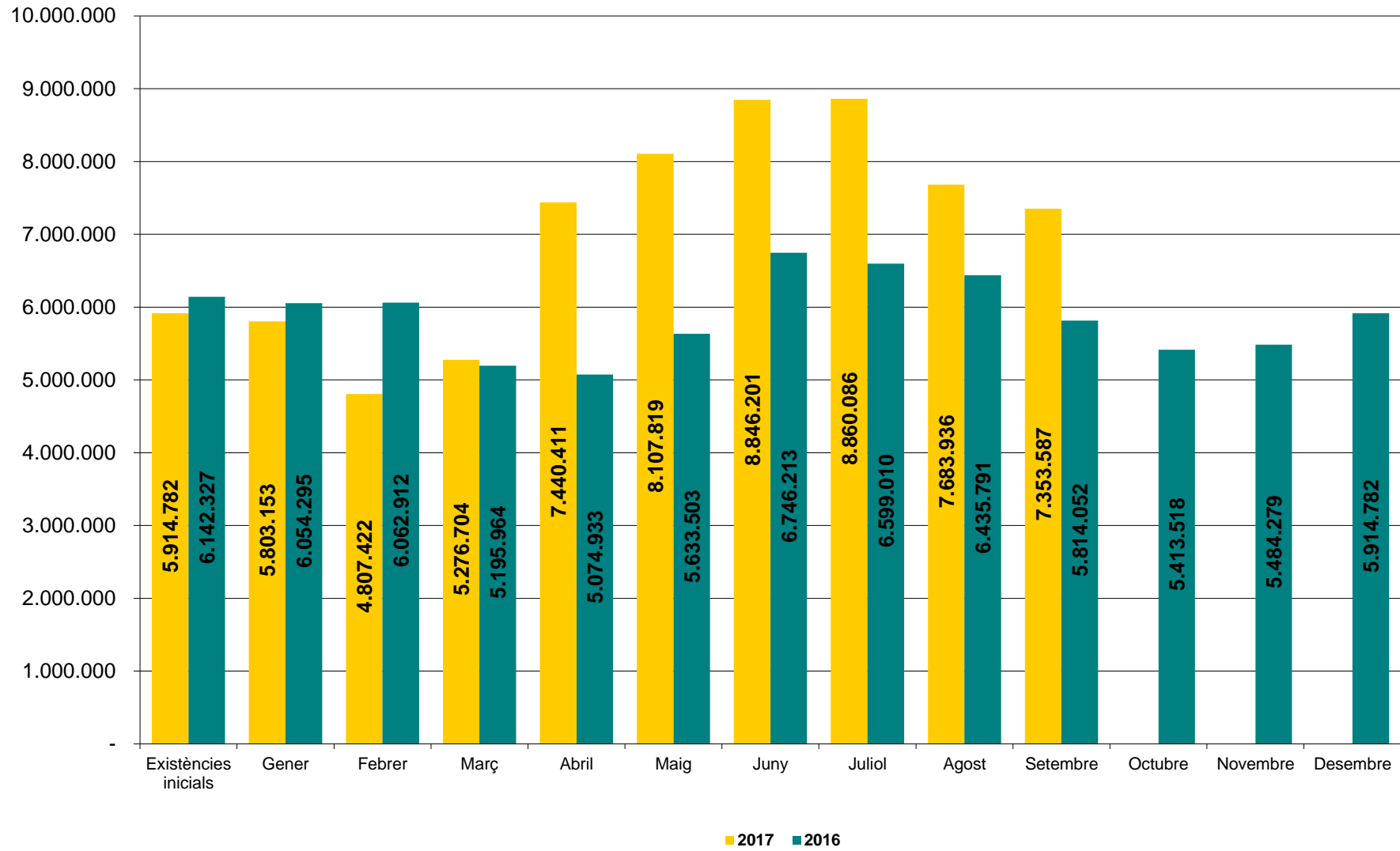


## Compte financer

	Previsió inicial	Previsió definitiva	% modif.	Reconegut	% exec.	Ingressat/Pagat	% rec/pag
Impostos directes (cap. I)	9.008.000,00	9.008.000,00	0,0%	12.517.916,15	139,0%	8.956.632,87	71,6%
Impostos indirectes (cap. II)	250.000,00	250.000,00	0,0%	410.465,57	164,2%	410.465,57	100,0%
Taxes i preus públics (cap. III- C.E-Q.U.)	4.538.000,00	4.538.000,00	0,0%	4.553.656,21	100,3%	3.823.092,72	84,0%
Transferències corrents (cap.IV)	4.607.375,00	5.068.957,19	10,0%	4.089.378,11	80,7%	4.057.071,74	99,2%
Ingressos patrimonials (cap. V)	147.350,00	147.350,00	0,0%	156.205,73	106,0%	153.792,67	98,5%
<b>1.- Total ingressos ordinaris</b>	<b>18.550.725,00</b>	<b>19.012.307,19</b>	<b>2,5%</b>	<b>21.727.621,77</b>	<b>114,3%</b>	<b>17.401.055,57</b>	<b>80,1%</b>
Despesa de personal (cap. I)	8.751.300,00	9.154.899,24	4,6%	6.568.120,07	71,7%	6.394.126,96	97,4%
Despeses en béns i serveis (cap.II)	7.724.550,00	8.025.108,99	3,9%	5.063.578,42	63,1%	5.063.462,26	100,0%
Despesa financera (cap. III)	89.000,00	89.000,00	0,0%	15.837,89	17,8%	14.614,96	92,3%
Transferències corrents (cap IV)	368.125,00	400.835,95	8,9%	104.079,97	26,0%	103.579,97	99,5%
<b>2.- Total despeses corrents</b>	<b>16.932.975,00</b>	<b>17.669.844,18</b>	<b>4,4%</b>	<b>11.751.616,35</b>	<b>66,5%</b>	<b>11.575.784,15</b>	<b>98,5%</b>
<b>3.- Estalvi brut (1 - 2)</b>	<b>1.617.750,00</b>	<b>1.342.463,01</b>	<b>-17,0%</b>	<b>9.976.005,42</b>	<b>743,1%</b>	<b>5.825.271,42</b>	<b>58,4%</b>
<b>4.- Despeses de capital financeres (cap. IX a llarg termini)</b>	<b>920.000,00</b>	<b>920.000,00</b>	<b>0,0%</b>	<b>788.116,61</b>	<b>85,7%</b>	<b>730.283,70</b>	<b>92,7%</b>
<b>5.- Total despeses ordinàries (2 + 4)</b>	<b>17.852.975,00</b>	<b>18.589.844,18</b>	<b>4,1%</b>	<b>12.539.732,96</b>	<b>67,5%</b>	<b>12.306.067,85</b>	<b>98,1%</b>
<b>6.- Estalvi net (3 - 4 = 1 - 5)</b>	<b>697.750,00</b>	<b>422.463,01</b>	<b>-39,5%</b>	<b>9.187.888,81</b>	<b>2174,8%</b>	<b>5.094.987,72</b>	<b>55,5%</b>
Contribucions especials	1.675.575,00	1.675.575,00	0,0%	1.497.175,03	89,4%	1.122.948,71	75,0%
Quotes urbanístiques + Aprofitament urbanístic	-	-	-	-	-	-	-
Alienació d'inversions (cap. VI ingressos)	400,00	400,00	0,0%	-	0,0%	-	-
Transferències de capital (cap. VII ingressos)	244.700,00	1.166.224,82	376,6%	38.009,67	3,3%	38.009,67	-
<b>7.- Ingressos de capital no financers</b>	<b>1.920.675,00</b>	<b>2.842.199,82</b>	<b>48,0%</b>	<b>1.535.184,70</b>	<b>54,0%</b>	<b>1.160.958,38</b>	<b>75,6%</b>
<b>8.- Autofinançament (6 + 7)</b>	<b>2.618.425,00</b>	<b>3.264.662,83</b>	<b>24,7%</b>	<b>10.723.073,51</b>	<b>328,5%</b>	<b>6.255.946,10</b>	<b>58,3%</b>
Inversió real (cap. VI despeses)	3.538.425,00	9.159.543,17	158,9%	4.155.053,86	45,4%	4.155.053,86	100,0%
Transferències de capital (cap. VII despeses)	-	-	-	-	-	-	-
<b>9.- Despeses de capital no financeres</b>	<b>3.538.425,00</b>	<b>9.159.543,17</b>	<b>158,9%</b>	<b>4.155.053,86</b>	<b>45,4%</b>	<b>4.155.053,86</b>	<b>100,0%</b>
<b>10.- Capacitat (+) o necessitat (-) de finançament (8 - 9)</b>	<b>- 920.000,00</b>	<b>- 5.894.880,34</b>	<b>540,7%</b>	<b>6.568.019,65</b>	<b>-111,4%</b>	<b>2.100.892,24</b>	<b>32,0%</b>
Variació actius financers (cap. VII ingressos- cap. VIII despeses)	-	4.974.880,34	-	-	0,0%	20.130,00	-
Endeutament (cap. IX ingressos)	920.000,00	920.000,00	0,0%	-	0,0%	-	-
<b>11.- Saldo financer</b>	<b>920.000,00</b>	<b>5.894.880,34</b>	<b>540,7%</b>	<b>-</b>	<b>0,0%</b>	<b>20.130,00</b>	<b>-</b>
<b>12.- Superàvit (+) o dèficit (-) d'execució pressupostària (10 + 11)</b>	<b>-</b>	<b>-</b>	<b>-</b>	<b>6.568.019,65</b>	<b>-</b>	<b>2.080.762,24</b>	<b>-</b>



## Existències en caixa



## ESTAT D'EXECUCIÓ DES DE 1/1/2019 FINS A 30/9/2019

Classificació Econ.	Org.	DENOMINACIÓ DE LES APLICACIONS	Previsions inicials	Modificacions	Previsions definitives	Drets nets	Der/Prev	Ingressos realitzats	Devolucions d'ingressos	Recaptació líquida	Rec/Der	Pendent de cobr.	Estat d'execució
11200	12	IBI rústica	28.000,00		28.000,00	27.968,14	99,89	2.230,04		2.230,04	7,97	25.738,10	-31,86
11300	12	IBI urbana	6.600.000,00		6.600.000,00	6.633.701,31	100,51	3.876.064,98	13.146,90	3.862.918,08	58,23	2.770.783,23	33.701,31
11500	12	Impost sobre Vehicles de Tracció Mecànica	905.000,00		905.000,00	938.839,06	103,74	781.070,05	1.656,89	779.413,16	83,02	159.425,90	33.839,06
11600	12	Impost Increment Valor terrenys naturalesa urbana	900.000,00		900.000,00	4.352.047,13	483,56	4.390.095,26	134.205,27	4.255.889,99	97,79	96.157,14	3.452.047,13
13000	12	Impost sobre Activitats Econòmiques	575.000,00		575.000,00	565.360,51	98,32	56.744,56	562,96	56.181,60	9,94	509.178,91	-9.639,49
29000	12	Impost sobre construccions, instal.lacions i obres	250.000,00		250.000,00	410.465,57	164,19	412.557,24	2.091,67	410.465,57	100,00		160.465,57
30100	80	Clavegueram	116.000,00		116.000,00	118.671,88	102,30	110.387,13	97,08	110.290,05	92,94	8.381,83	2.671,88
30200	23	Taxa recollida i tractament escombraries	1.945.000,00		1.945.000,00	2.008.989,56	103,29	1.863.788,52	3.441,16	1.860.347,36	92,60	148.642,20	63.989,56
30901	90	Taxa serveis policia local	17.500,00		17.500,00	17.649,15	100,85	17.664,15	15,00	17.649,15	100,00		149,15
30904	90	Taxa comprovació alarmes	1.000,00		1.000,00								-1.000,00
30907	80	Conservació cementiri	49.000,00		49.000,00	50.276,89	102,61	47.344,85		47.344,85	94,17	2.932,04	1.276,89
32100	21	Llicències urbanístiques	50.000,00		50.000,00	73.321,98	146,64	73.789,25	467,27	73.321,98	100,00		23.321,98
32200	21	Llicències primera ocupació i cèdules habitabilitat	2.000,00		2.000,00	1.408,50	70,43	1.408,50		1.408,50	100,00		-591,50
32300	21	Taxes per altres serveis urbanístics	4.500,00		4.500,00	6.023,87	133,86	6.023,87		6.023,87	100,00		1.523,87
32500	11	Taxa expedició documents	26.000,00		26.000,00	24.204,70	93,10	24.434,95	230,25	24.204,70	100,00		-1.795,30
32600	90	Retirada vehicles de la via pública	35.000,00		35.000,00	25.518,75	72,91	25.518,75		25.518,75	100,00		-9.481,25
32900	21	Llicències d'obertura d'establiments	60.000,00		60.000,00	49.946,36	83,24	50.106,76	440,85	49.665,91	99,44	280,45	-10.053,64
32902	11	Llicències d'auto taxi	1.000,00		1.000,00	223,85	22,39	899,35	675,50	223,85	100,00		-776,15
32906	80	Serveis funeraris	70.000,00		70.000,00	31.704,27	45,29	31.704,27		31.704,27	100,00		-38.295,73
33100	12	Entrada de vehicles i reserves espai a la via pública	173.000,00		173.000,00	170.120,15	98,34	159.487,43	231,94	159.255,49	93,61	10.864,66	-2.879,85
33200	12	Compensació companyies elèctriques i de gas	250.000,00		250.000,00	181.047,48	72,42	180.557,00		180.557,00	99,73	490,48	-68.952,52
33300	12	Compensació altres empreses serveis telecomunicacions	8.500,00		8.500,00	2.564,39	30,17	1.481,80		1.481,80	57,78	1.082,59	-5.935,61
33500	12	Taules i cadires	95.000,00		95.000,00	83.188,43	87,57	68.294,49		68.294,49	82,10	14.893,94	-11.811,57
33700	12	Taxa ocupació vol de la via pública	15.000,00		15.000,00	11.939,78	79,60	9.726,50	79,40	9.647,10	80,80	2.292,68	-3.060,22
33800	12	Compensació CTNE	55.000,00		55.000,00	62.898,49	114,36	33.348,15		33.348,15	53,02	29.550,34	7.898,49
33900	12	Parades i barraques	26.000,00		26.000,00	19.829,26	76,27	19.829,26		19.829,26	100,00		-6.170,74
33900	91	Fires al carrer	5.000,00		5.000,00	2.460,00	49,20	2.460,00		2.460,00	100,00		-2.540,00
		<b>Suma</b>	12.262.500,00		12.262.500,00	15.870.369,46	129,42	12.247.017,11	157.342,14	12.089.674,97	76,18	3.780.694,49	3.607.869,46

## ESTAT D'EXECUCIÓ DES DE 1/1/2019 FINS A 30/9/2019

Classificació Econ.	Org.	DENOMINACIÓ DE LES APLICACIONS	Previsions inicials	Modificacions	Previsions definitives	Drets nets	Der/Prev	Ingressos realitzats	Devolucions d'ingressos	Recaptació líquida	Rec/Der	Pendent de cobr.	Estat d'execució
33901	40	Activitats camp de futbol	12.000,00		12.000,00	10.610,45	88,42	10.610,45		10.610,45	100,00		-1.389,55
33902	12	Taxa per ocupació del domini públic local	25.000,00		25.000,00	26.755,15	107,02	24.946,65	295,00	24.651,65	92,14	2.103,50	1.755,15
33902	30	Utilització espais àrea de cultura	4.250,00		4.250,00	2.896,48	68,15	2.896,48		2.896,48	100,00		-1.353,52
33903	40	Utilització pistes d'atletisme	100,00		100,00								-100,00
33904	12	Compensació empreses subministrament aigua	33.150,00		33.150,00	32.882,28	99,19	24.661,71		24.661,71	75,00	8.220,57	-267,72
33905	21	OVP amb mercaderies, runes i obres	12.500,00		12.500,00	8.289,29	66,31	8.289,29		8.289,29	100,00		-4.210,71
33905	91	Mercat setmanal i diari	51.000,00		51.000,00	47.227,70	92,60	41.147,59	949,11	40.198,48	85,12	7.029,22	-3.772,30
33906	40	Utilització poliesportiu	2.500,00		2.500,00	4.016,20	160,65	4.016,20		4.016,20	100,00		1.516,20
34100	70	Preu públic SAD i Teleassistència	35.000,00		35.000,00	30.370,64	86,77	28.226,84	104,27	28.122,57	92,60	2.248,07	-4.629,36
34200	14	Activitats inserció laboral	1.500,00		1.500,00								-1.500,00
34200	76	Cursos escola d'adults	30.000,00		30.000,00	25.602,32	85,34	25.782,32	180,00	25.602,32	100,00		-4.397,68
34201	76	Servei monitoratge menjador llar infants				2.919,40		2.919,40		2.919,40	100,00		2.919,40
34310	40	Piscina municipal	35.000,00		35.000,00	40.120,70	114,63	35.541,65		35.541,65	88,59	4.579,05	5.120,70
34311	40	Cursos de natació	4.000,00		4.000,00	3.700,40	92,51	3.700,40		3.700,40	100,00		-299,60
34404	30	Activitats àrea de cultura	1.000,00		1.000,00								-1.000,00
34405	30	Activitats festes majors	1.000,00		1.000,00								-1.000,00
34900	15	Ingressos ràdio	1.500,00		1.500,00								-1.500,00
34900	30	Activitats centre cívic	13.000,00		13.000,00	11.967,50	92,06	12.077,50	110,00	11.967,50	100,00		-1.032,50
34900	76	Casal d'estiu	70.000,00		70.000,00	58.493,99	83,56	58.673,99	180,00	58.493,99	100,00		-11.506,01
34902	80	Espai varada	8.500,00		8.500,00	7.917,30	93,14	6.620,90		6.620,90	83,63	1.296,40	-582,70
34903	50	Cursos de monitors de lleure	1.500,00		1.500,00	2.000,00	133,33	2.000,00		2.000,00	100,00		500,00
34904	31	Reproducció documents arxiu	500,00		500,00	434,70	86,94	434,70		434,70	100,00		-65,30
34905	50	Activitats àrea de joventut	2.000,00		2.000,00	2.355,00	117,75	2.355,00		2.355,00	100,00		355,00
34906	90	Galeria de tir	4.500,00		4.500,00	1.785,00	39,67	1.615,00		1.615,00	90,48	170,00	-2.715,00
34908	74	Activitats gent gran				24,00		40,00	16,00	24,00	100,00		24,00
35000	21	CC EE urbanització passeig Marítim	1.675.575,00		1.675.575,00	1.497.175,03	89,35	1.124.013,71	1.065,00	1.122.948,71	75,00	374.226,32	-178.399,97
36000	23	Venda residus a gestors autoritzats	50.000,00		50.000,00	15.390,81	30,78	13.152,41		13.152,41	85,46	2.238,40	-34.609,19
36000	90	Venda de vehicles abandonats via pública	3.500,00		3.500,00	2.922,00	83,49	2.922,00		2.922,00	100,00		-578,00
36100	23	Venda d'energia	46.000,00		46.000,00	27.866,38	60,58	28.163,19	296,81	27.866,38	100,00		-18.133,62
		<b>Suma</b>	14.387.075,00		14.387.075,00	17.734.092,18	123,26	13.711.824,49	160.538,33	13.551.286,16	76,41	4.182.806,02	3.347.017,18

## ESTAT D'EXECUCIÓ DES DE 1/1/2019 FINS A 30/9/2019

Classificació Econ.	Org.	DENOMINACIÓ DE LES APLICACIONS	Previsions inicials	Modificacions	Previsions definitives	Drets nets	Der/Prev	Ingressos realitzats	Devolucions d'ingressos	Recaptació líquida	Rec/Der	Pendent de cobr.	Estat d'execució
36200	31	Venda d'edicions municipals	1.500,00		1.500,00	114,99	7,67	114,99		114,99	100,00		-1.385,01
38900	12	Reintegrament de pressupostos tancats	25.000,00		25.000,00	84.638,27	338,55	84.638,27		84.638,27	100,00		59.638,27
39100	22	Sancions infraccions urbanístiques	10.000,00		10.000,00								-10.000,00
39110	12	Sancions tributàries	15.000,00		15.000,00	1.993,86	13,29	1.331,70	321,56	1.010,14	50,66	983,72	-13.006,14
39120	90	Multes	355.000,00		355.000,00	556.030,18	156,63	213.574,49		213.574,49	38,41	342.455,69	201.030,18
39190	90	Sancions infraccions ordenances	95.000,00		95.000,00	146.232,98	153,93	23.081,61	33,96	23.047,65	15,76	123.185,33	51.232,98
39200	12	Recàrrec per declaració extemporània	6.000,00		6.000,00	38.419,23	640,32	38.419,23		38.419,23	100,00		32.419,23
39210	12	Recàrrec executiu.	20.000,00		20.000,00	21.406,03	107,03	21.406,03		21.406,03	100,00		1.406,03
39211	12	Recàrrec de constrenyiment.	115.000,00		115.000,00	64.340,62	55,95	64.340,62		64.340,62	100,00		-50.659,38
39300	12	Interessos de demora	40.000,00		40.000,00	28.699,91	71,75	38.334,64	10.091,47	28.243,17	98,41	456,74	-11.300,09
39700	21	Cànon per aprofitaments urbanístics.											
39901	12	Recursos eventuais	15.000,00		15.000,00	5.942,18	39,61	5.608,99		5.608,99	94,39	333,19	-9.057,82
39902	23	Mancomunitat retorn cànon deposició residus	103.000,00		103.000,00	39.514,68	38,36	39.514,68		39.514,68	100,00		-63.485,32
39903	11	Mancomunitat reintegrament despeses personal	17.000,00		17.000,00	12.989,67	76,41	12.989,67		12.989,67	100,00		-4.010,33
39904	23	Conveni Ecoembes	125.000,00		125.000,00	156.362,76	125,09	156.362,76		156.362,76	100,00		31.362,76
39905	11	Anuncis a càrrec de particulars	3.000,00		3.000,00	75,00	2,50	75,00		75,00	100,00		-2.925,00
39906	21	Obres a càrrec de particulars	3.000,00		3.000,00								-3.000,00
39908	80	Comandaments a distància	1.000,00		1.000,00								-1.000,00
39909	12	Ingressos per pagament accelerat	100,00		100,00								-100,00
39910	11	Indemnitzacions companyies d'assegurances	18.000,00		18.000,00	12.969,87	72,05	12.969,87		12.969,87	100,00		-5.030,13
39911	12	Cànon demarcació de costes de Catalunya	28.000,00		28.000,00								-28.000,00
39912	23	ARC devolució cànon deposició residus	100,00		100,00								-100,00
39913	22	Conveni Agència de l'Habitatge de Catalunya: OLH	45.000,00		45.000,00	40.044,00	88,99	40.044,00		40.044,00	100,00		-4.956,00
39914	23	Conveni Ecovidrio	30.000,00		30.000,00	17.522,62	58,41	8.874,14		8.874,14	50,64	8.648,48	-12.477,38
39915	80	Manteniment plaques fotovoltaïques	1.200,00		1.200,00	1.166,00	97,17	874,50		874,50	75,00	291,50	-34,00
39916	70	Conveni Ajuntament Palafolls subministrament aliments	1.000,00		1.000,00	7.879,93	787,99	1.757,51		1.757,51	22,30	6.122,42	6.879,93
39917	76	Ingressos activitats escola d'adults	1.500,00		1.500,00	288,00	19,20	288,00		288,00	100,00		-1.212,00
		<b>Suma</b>	15.461.475,00		15.461.475,00	18.970.722,96	122,70	14.476.425,19	170.985,32	14.305.439,87	75,41	4.665.283,09	3.509.247,96

## ESTAT D'EXECUCIÓ DES DE 1/1/2019 FINS A 30/9/2019

Classificació Econ.	Org.	DENOMINACIÓ DE LES APLICACIONS	Previsions inicials	Modificacions	Previsions definitives	Drets nets	Der/Prev	Ingressos realitzats	Devolucions d'ingressos	Recaptació líquida	Rec/Der	Pendent de cobr.	Estat d'execució
39918	22	Conveni Ajuntament de Palafoles oficina habitatge	10.000,00		10.000,00								-10.000,00
39919	15	Ingressos XAL	100,00		100,00	8.490,00	8.490,00	7.700,00		7.700,00	90,69	790,00	8.390,00
42000	12	Participació en els Tributs de l'Estat	3.550.000,00		3.550.000,00	2.661.015,69	74,96	2.747.796,39	86.780,70	2.661.015,69	100,00		-888.984,31
42020	12	Compensació per beneficis fiscals en tributs locals	32.275,00		32.275,00	28.582,48	88,56	28.582,48		28.582,48	100,00		-3.692,52
42090	74	Transferències pacte de violència de gènere				3.991,10		3.991,10		3.991,10	100,00		3.991,10
42190	11	Institut Nacional d'Estadística				258,14		258,14		258,14	100,00		258,14
45000	12	Fons de Cooperació Local de Catalunya	202.750,00		202.750,00	202.540,99	99,90	202.540,99		202.540,99	100,00		-209,01
45030	76	Generalitat de Catalunya: Subvenció llar d'infants	100,00		100,00								-100,00
45080	11	Generalitat de Catalunya: Subvenció Jutjat de Pau	5.000,00		5.000,00	5.000,00	100,00					5.000,00	
45080	12	Subvencions despesa corrent Generalitat de Catalunya	100,00		100,00								-100,00
45080	21	Generalitat de Catalunya : Subvenció danys infraestructures											
45080	31	Generalitat de Catalunya : Subvenció Arxiu Municipal	100,00		100,00								-100,00
45080	50	Generalitat de Catalunya : Subvencions àrea de Joventut	2.500,00		2.500,00								-2.500,00
45080	70	Generalitat de Catalunya Subvenció Acció Social	100,00		100,00								-100,00
45080	91	Generalitat de Catalunya : Fons foment turisme	225.000,00		225.000,00	259.904,45	115,51	259.904,45		259.904,45	100,00		34.904,45
45100	23	Agència Residus Catalunya	100,00		100,00								-100,00
45101	30	Oficina de Suport a la Iniciativa Cultural		6.000,00	6.000,00	6.000,00	100,00	6.000,00		6.000,00	100,00		
45150	14	Servei d'Ocupació de Catalunya	100,00	211.254,48	211.354,48	187.390,70	88,66	177.679,25		177.679,25	94,82	9.711,45	-23.963,78
46100	11	Diputació Barcelona : Projectes informàtics	18.000,00		18.000,00								-18.000,00
46100	12	Diputació de Barcelona : Subvencions despesa corrent	1.000,00		1.000,00	21.863,00	2.186,30	21.863,00		21.863,00	100,00		20.863,00
46100	14	Diputació de Barcelona : Subvencions Inserció Laboral i P.E.	28.500,00	189.750,36	218.250,36	175.809,62	80,55	175.809,62		175.809,62	100,00		-42.440,74
46100	15	Diputació de Barcelona : Subvencions despesa corrent	100,00		100,00	6.496,00	6.496,00	6.496,00		6.496,00	100,00		6.396,00
46100	21	Diputació : Subvenció reforma i condicionament pis				13.200,00						13.200,00	13.200,00
46100	22	Diputació de Barcelona : Subvencions despesa corrent OLH	100,00	599,63	699,63	5.000,00	714,66	5.000,00		5.000,00	100,00		4.300,37
		<b>Suma</b>	19.537.400,00	407.604,47	19.945.004,47	22.556.265,13	113,09	18.120.046,61	257.766,02	17.862.280,59	79,19	4.693.984,54	2.611.260,66

## ESTAT D'EXECUCIÓ DES DE 1/1/2019 FINS A 30/9/2019

Classificació Econ.	Org.	DENOMINACIÓ DE LES APLICACIONS	Previsions inicials	Modificacions	Previsions definitives	Drets nets	Der/Prev	Ingressos realitzats	Devolucions d'ingressos	Recaptació líquida	Rec/Der	Pendent de cobr.	Estat d'execució
46100	23	Diputació de Barcelona : Subvencions àrea Medi Ambient	1.300,00	7.176,78	8.476,78	3.000,00	35,39	3.000,00		3.000,00	100,00		-5.476,78
46100	30	Diputació de Barcelona : Subvencions àrea cultura	3.000,00	7.749,00	10.749,00	5.000,00	46,52	5.000,00		5.000,00	100,00		-5.749,00
46100	31	Diputació de Barcelona : Subvencions Arxiu	100,00		100,00	6.000,00	6.000,00	6.000,00		6.000,00	100,00		5.900,00
46100	40	Diputació de Barcelona : Subvencions àrea Esports	3.500,00		3.500,00	2.000,00	57,14	2.000,00		2.000,00	100,00		-1.500,00
46100	50	Diputació de Barcelona : Subvencions àrea Joventut	100,00	1.400,00	1.500,00								-1.500,00
46100	65	Diputació : Subvenció servei públic de consum											
46100	70	Diputació de Barcelona : Subvencions àrea Acció Social	75.000,00	12.470,61	87.470,61	76.804,15	87,81	76.054,15		76.054,15	99,02	750,00	-10.666,46
46100	74	Diputació de Barcelona : Subvenció igualtat de gènere	100,00		100,00	8.500,00	8.500,00	8.500,00		8.500,00	100,00		8.400,00
46100	76	Diputació de Barcelona : Subvencions àrea Ensenyament	1.000,00		1.000,00	1.670,00	167,00	1.670,00		1.670,00	100,00		670,00
46100	80	Diputació de Barcelona : Subvencions platges	48.000,00		48.000,00								-48.000,00
46100	90	Diputació de Barcelona : Serveis mediació ciutadana	14.250,00		14.250,00	14.250,00	100,00	14.250,00		14.250,00	100,00		
46100	91	Diputació de Barcelona : Subvencions comerç i turisme	3.500,00	3.367,43	6.867,43	7.000,00	101,93	7.000,00		7.000,00	100,00		132,57
46100	96	Diputació de Barcelona : Subvencions Sanitat i Salut Pública	21.000,00	18.303,00	39.303,00	44.681,54	113,68	44.681,54		44.681,54	100,00		5.378,54
46101	70	Diputació de Barcelona : Subvenció projecte GR	100,00		100,00								-100,00
46101	76	Diputació de Barcelona : Subvencions suport escola bressol	60.000,00		60.000,00	7.724,11	12,87	7.724,11		7.724,11	100,00		-52.275,89
46101	80	Subvenció conservació infraestructures contra incendis				1.774,12		1.774,12		1.774,12	100,00		1.774,12
46102	76	Diputació de Barcelona subvenció Escola d'adults	34.500,00	3.510,90	38.010,90	43.728,77	115,04	43.728,77		43.728,77	100,00		5.717,87
46103	14	Diputació Barcelona: programa foment ocupació 2017-2018				75.894,40		75.894,40		75.894,40	100,00		75.894,40
46500	50	Consell Comarcal del Maresme : Conveni Joventut											
46500	70	Consell Comarcal del Maresme Subvencions finançament EBASP	138.000,00		138.000,00	128.379,21	93,03	124.734,29		124.734,29	97,16	3.644,92	-9.620,79
46501	70	Consell comarcal finançament llei dependència	87.000,00		87.000,00								-87.000,00
46502	70	Consell comarcal finançament SAD risc social	29.500,00		29.500,00	27.980,59	94,85	27.980,59		27.980,59	100,00		-1.519,41
		<b>Suma</b>	20.057.350,00	461.582,19	20.518.932,19	23.010.652,02	112,14	18.570.038,58	257.766,02	18.312.272,56	79,58	4.698.379,46	2.491.719,83

## ESTAT D'EXECUCIÓ DES DE 1/1/2019 FINS A 30/9/2019

Classificació Econ.	Org.	DENOMINACIÓ DE LES APLICACIONS	Previsions inicials	Modificacions	Previsions definitives	Drets nets	Der/Prev	Ingressos realitzats	Devolucions d'ingressos	Recaptació líquida	Rec/Der	Pendent de cobr.	Estat d'execució
46503	70	Consell comarcal finançament ajudes urgència social	100,00		100,00	12.156,06	12.156,06	12.156,06		12.156,06	100,00		12.056,06
46504	70	Consell comarcal pobresa energètica	100,00		100,00	26.386,89	26.386,89	26.386,89		26.386,89	100,00		26.286,89
46700	12	Consorci Autoritat del Transport Metropolità	20.000,00		20.000,00	18.796,10	93,98	18.796,10		18.796,10	100,00		-1.203,90
47000	76	Patrocinadors Casal d'Estiu	1.400,00		1.400,00	600,00	42,86	600,00		600,00	100,00		-800,00
52000	12	Interessos dipòsits	1.500,00		1.500,00								-1.500,00
54100	22	Arrendaments de finques urbanes.	100,00		100,00								-100,00
55000	80	Concessió administrativa aprofitament platges	120.000,00		120.000,00	142.742,67	118,95	142.742,67		142.742,67	100,00		22.742,67
55001	70	Concessió bar casal avis	6.000,00		6.000,00	4.500,00	75,00	3.500,00		3.500,00	77,78	1.000,00	-1.500,00
55002	40	Concessió bar camp futbol	4.200,00		4.200,00	3.150,00	75,00	3.150,00		3.150,00	100,00		-1.050,00
55003	40	Concessió bar poliesportiu	3.600,00		3.600,00	2.285,00	63,47	2.285,00		2.285,00	100,00		-1.315,00
55004	91	Concessió parades mercat	100,00		100,00	2.885,00	2.885,00	2.115,00		2.115,00	73,31	770,00	2.785,00
55005	23	Concessió administrativa terrenys a la Mancomunitat RSU	11.750,00		11.750,00								-11.750,00
55100	40	Concessió gestió complex esportiu participació en beneficis	100,00		100,00	643,06	643,06					643,06	543,06
		Total d'operacions corrents:	20.226.300,00	461.582,19	20.687.882,19	23.224.796,80	112,26	18.781.770,30	257.766,02	18.524.004,28	79,76	4.700.792,52	2.536.914,61
60000	12	Venda de solars	100,00		100,00								-100,00
60200	12	Parcel·les sobrants de la via pública	100,00		100,00								-100,00
61900	12	Alienació d'altres inversions reals	100,00		100,00								-100,00
61900	22	Habitatges i locals de negoci	100,00		100,00								-100,00
76100	10	Diputació subvenció espai polivalent		805.000,00	805.000,00								-805.000,00
76100	21	Diputació subvenció programa suport al desenvolupament local	244.700,00		244.700,00	6.792,27	2,78	6.792,27		6.792,27	100,00		-237.907,73
76100	70	Diputació subvenció condicionament pis social				9.723,57		9.723,57		9.723,57	100,00		9.723,57
76101	21	Diputació subvenció urbanització av. Mediterrània		95.036,43	95.036,43								-95.036,43
76102	21	Diputació subvenció suport integral al desenvolupament local		21.488,39	21.488,39	21.493,83	100,03	21.493,83		21.493,83	100,00		5,44
83000	11	Reintegrant bestretes personal	36.000,00		36.000,00	30.400,00	84,44	10.270,00		10.270,00	33,78	20.130,00	-5.600,00
87000	12	Per a despeses generals.		4.958.500,70	4.958.500,70								-4.958.500,70
87010	12	Per a despeses amb finançament afectat.		16.379,64	16.379,64								-16.379,64
		<b>Suma</b>	20.507.400,00	6.357.987,35	26.865.387,35	23.293.206,47	86,70	18.830.049,97	257.766,02	18.572.283,95	79,73	4.720.922,52	-3.572.180,88





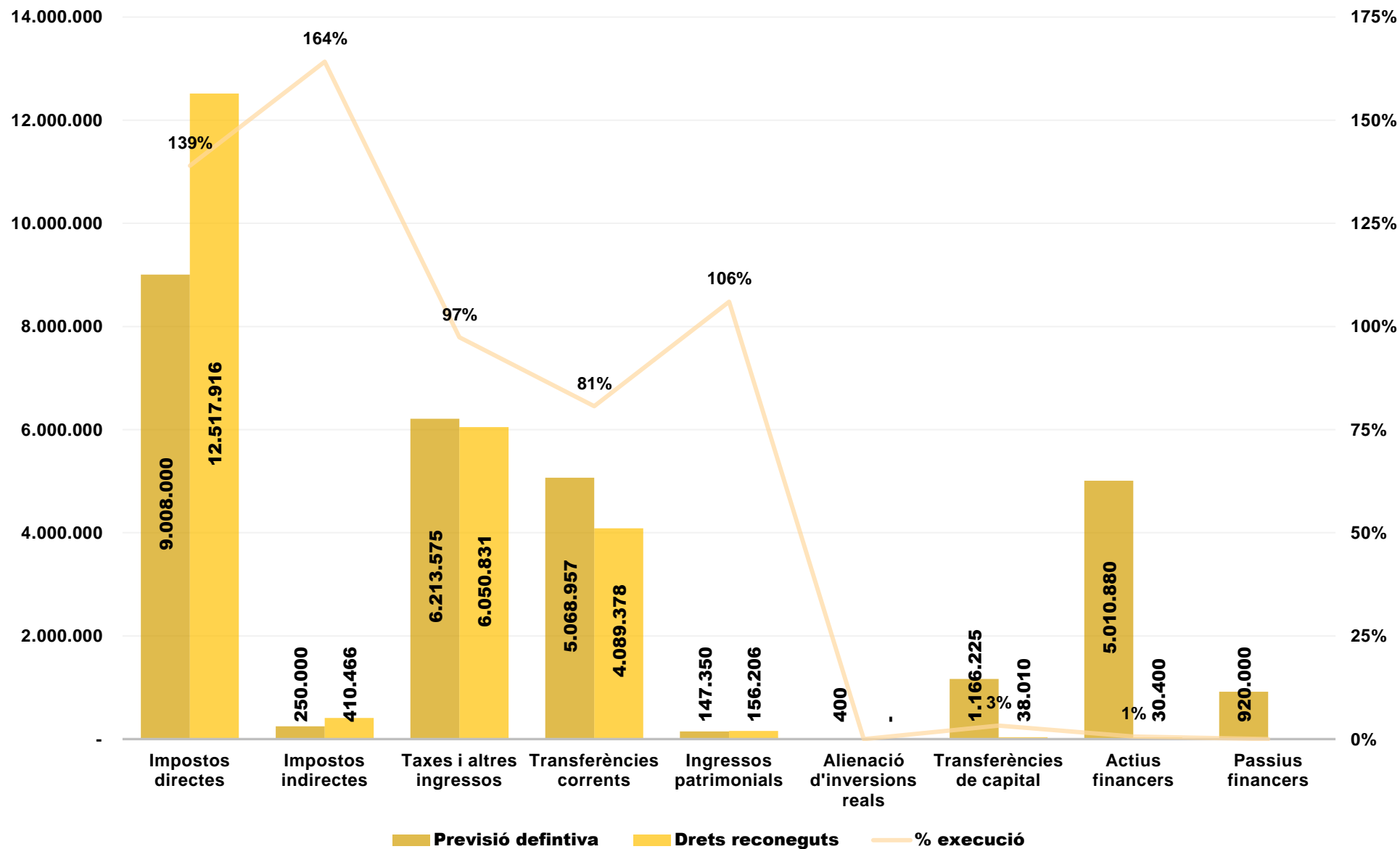
## Pressupost d'Ingressos : Exercici corrent

Capítols	Previsió definitiva 2019	Drets reconeguts nets 30/09/19	Drets reconeguts nets 30/09/18	% variació drets	Recaptació líquida 30/09/19	% recaptació 2019	Recaptació líquida 30/09/18	% recaptació 2018	% variació 2019/2018
<i>Impost sobre Béns Immobles naturalesa rústica</i>	28.000,00	27.968,14	28.407,24	-1,5%	2.230,04	8,0%	433,62	1,5%	422,4%
<i>Impost sobre Béns Immobles naturalesa urbana</i>	6.600.000,00	6.633.701,31	6.577.980,56	0,8%	3.862.918,08	58,2%	3.727.460,58	56,7%	2,8%
<i>Impost sobre Vehicles de Tracció Mecànica</i>	905.000,00	938.839,06	963.319,63	-2,5%	779.413,16	83,0%	750.245,80	77,9%	6,6%
<i>Impost s/Increment Valor Terrenys naturalesa urbana</i>	900.000,00	4.352.047,13	839.831,45	418,2%	4.255.889,99	97,8%	648.090,82	77,2%	26,7%
<i>Impost sobre Activitats Econòmiques</i>	575.000,00	565.360,51	610.672,69	-7,4%	56.181,60	9,9%	86.792,25	14,2%	-30,1%
<b>I. Impostos directes</b>	<b>9.008.000,00</b>	<b>12.517.916,15</b>	<b>9.020.211,57</b>	<b>38,8%</b>	<b>8.956.632,87</b>	<b>71,6%</b>	<b>5.213.023,07</b>	<b>57,8%</b>	<b>23,8%</b>
<b>II. Impostos indirectes</b>	<b>250.000,00</b>	<b>410.465,57</b>	<b>118.051,14</b>	<b>247,7%</b>	<b>410.465,57</b>	<b>100,0%</b>	<b>357.352,36</b>	<b>302,7%</b>	<b>-67,0%</b>
<i>Taxa escombraries</i>	1.945.000,00	2.008.989,56	1.985.646,27	1,2%	1.860.347,36	92,6%	1.803.304,02	90,8%	2,0%
<i>Contribucions especials i quotes urbanístiques</i>	1.675.575,00	1.497.175,03	1.497.175,03		1.122.948,71	75,0%			
<i>Resta capítol III</i>	2.593.000,00	1.485.188,18	2.481.713,56	-40,2%	1.962.745,36	132,2%	1.780.817,41	71,8%	84,2%
<b>III. Taxes</b>	<b>6.213.575,00</b>	<b>6.050.831,24</b>	<b>4.467.359,83</b>	<b>35,4%</b>	<b>4.946.041,43</b>	<b>81,7%</b>	<b>3.609.602,03</b>	<b>80,8%</b>	<b>1,2%</b>
<i>Participació Tributs Estat</i>	3.550.000,00	2.661.015,69	2.613.055,32	1,8%	2.661.015,69	100,0%	2.613.055,32	100,0%	0,0%
<i>Resta capítol IV</i>	1.518.957,19	1.428.362,42	861.353,37	65,8%	1.396.056,05	97,7%	842.275,09	97,8%	0,0%
<b>IV. Transferències corrents</b>	<b>5.068.957,19</b>	<b>4.089.378,11</b>	<b>3.474.408,69</b>	<b>17,7%</b>	<b>4.057.071,74</b>	<b>99,2%</b>	<b>3.455.330,41</b>	<b>99,5%</b>	<b>-0,2%</b>
<b>V. Ingressos patrimonials</b>	<b>147.350,00</b>	<b>156.205,73</b>	<b>128.776,58</b>	<b>21,3%</b>	<b>153.792,67</b>	<b>98,5%</b>	<b>120.976,58</b>	<b>93,9%</b>	<b>4,8%</b>
<b>OPERACIONS CORRENTS</b>	<b>20.687.882,19</b>	<b>23.224.796,80</b>	<b>17.224.026,29</b>	<b>34,8%</b>	<b>18.524.004,28</b>	<b>79,8%</b>	<b>12.805.533,81</b>	<b>74,3%</b>	<b>7,3%</b>
<i>VI. Alienació d'inversions reals</i>	400,00	-	-		-		-		
<i>VII. Transferències de capital</i>	1.166.224,82	38.009,67	202.251,02	-81,2%	38.009,67	100,0%	78.456,01	38,8%	
<b>OPERACIONS DE CAPITAL</b>	<b>1.166.224,82</b>	<b>202.251,02</b>	<b>202.251,02</b>	<b>0,0%</b>	<b>38.009,67</b>	<b>18,8%</b>	<b>78.456,01</b>	<b>38,8%</b>	
<b>TOTAL INGRESSOS NO FINANCERS</b>	<b>21.854.507,01</b>	<b>23.427.047,82</b>	<b>17.426.277,31</b>	<b>34,4%</b>	<b>18.562.013,95</b>	<b>79,2%</b>	<b>12.883.989,82</b>	<b>73,9%</b>	<b>7,2%</b>
<b>VIII. Actius financers</b>	<b>5.010.880,34</b>	<b>30.400,00</b>	<b>37.313,59</b>	<b>-18,5%</b>	<b>10.270,00</b>	<b>33,8%</b>	<b>12.584,50</b>	<b>33,7%</b>	<b>0,2%</b>
<b>IX. Passius Financers</b>	<b>920.000,00</b>	<b>-</b>	<b>-</b>		<b>-</b>		<b>-</b>		
<b>TOTAL INGRESSOS FINANCERS</b>	<b>5.930.880,34</b>	<b>30.400,00</b>	<b>37.313,59</b>	<b>-18,5%</b>	<b>10.270,00</b>	<b>33,8%</b>	<b>12.584,50</b>	<b>33,7%</b>	<b>0,2%</b>
<b>Pressupost d'ingressos exercici corrent</b>	<b>27.785.387,35</b>	<b>23.457.447,82</b>	<b>17.463.590,90</b>	<b>34,3%</b>	<b>18.572.283,95</b>	<b>79,2%</b>	<b>12.896.574,32</b>	<b>73,8%</b>	<b>7,2%</b>

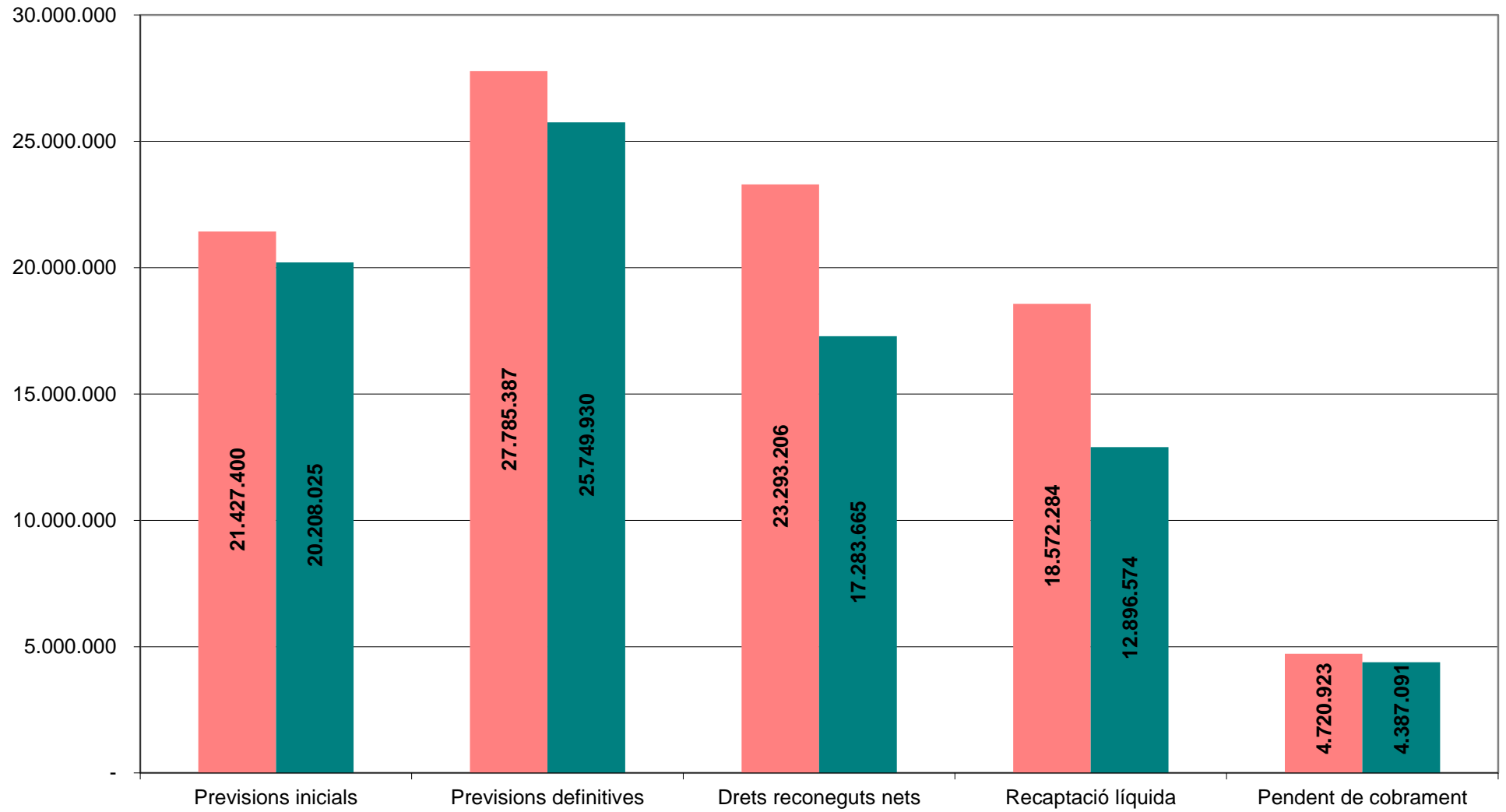
## Pressupostos d'ingressos : exercicis tancats

	Saldo inicial 01/01/19	Saldo inicial 01/01/18	% variació 2019/2018	Recaptació líquida 30/09/19	% recaptació 2018	Recaptació líquida 30/09/18	% recaptació 2018	% variació 2019/2018
<i>Impostos directes</i>	2.202.816,25	2.794.569,69	-21,2%	415.658,80	18,9%	575.867,81	20,6%	-8,4%
<i>Impostos indirectes</i>	22.573,21	23.244,70	-2,9%	143,79	0,6%	519,07	2,2%	-71,5%
<i>Taxes i altres ingressos</i>	2.527.785,91	2.435.654,85	3,8%	345.491,81	13,7%	412.946,57	17,0%	-19,4%
<i>Transferències corrents</i>	232.034,70	135.047,43	71,8%	191.367,27	82,5%	94.380,00	69,9%	18,0%
<i>Ingressos patrimonials</i>	18.851,47	23.571,15	-20,0%	5.289,76	28,1%	5.789,76	24,6%	14,2%
<i>Transferències de capital</i>	59.313,51	201.455,71	-70,6%	59.313,51	100,0%	201.455,71	100,0%	0,0%
<i>Actius financers</i>	24.451,59	25.891,50	-5,6%	16.722,50	68,4%	17.403,50	67,2%	1,7%
<b>Pressupostos ingressos : exercicis tancats</b>	<b>5.087.826,64</b>	<b>5.639.435,03</b>	<b>-9,8%</b>	<b>1.033.987,44</b>	<b>20,3%</b>	<b>1.308.362,42</b>	<b>23,2%</b>	<b>-12,4%</b>

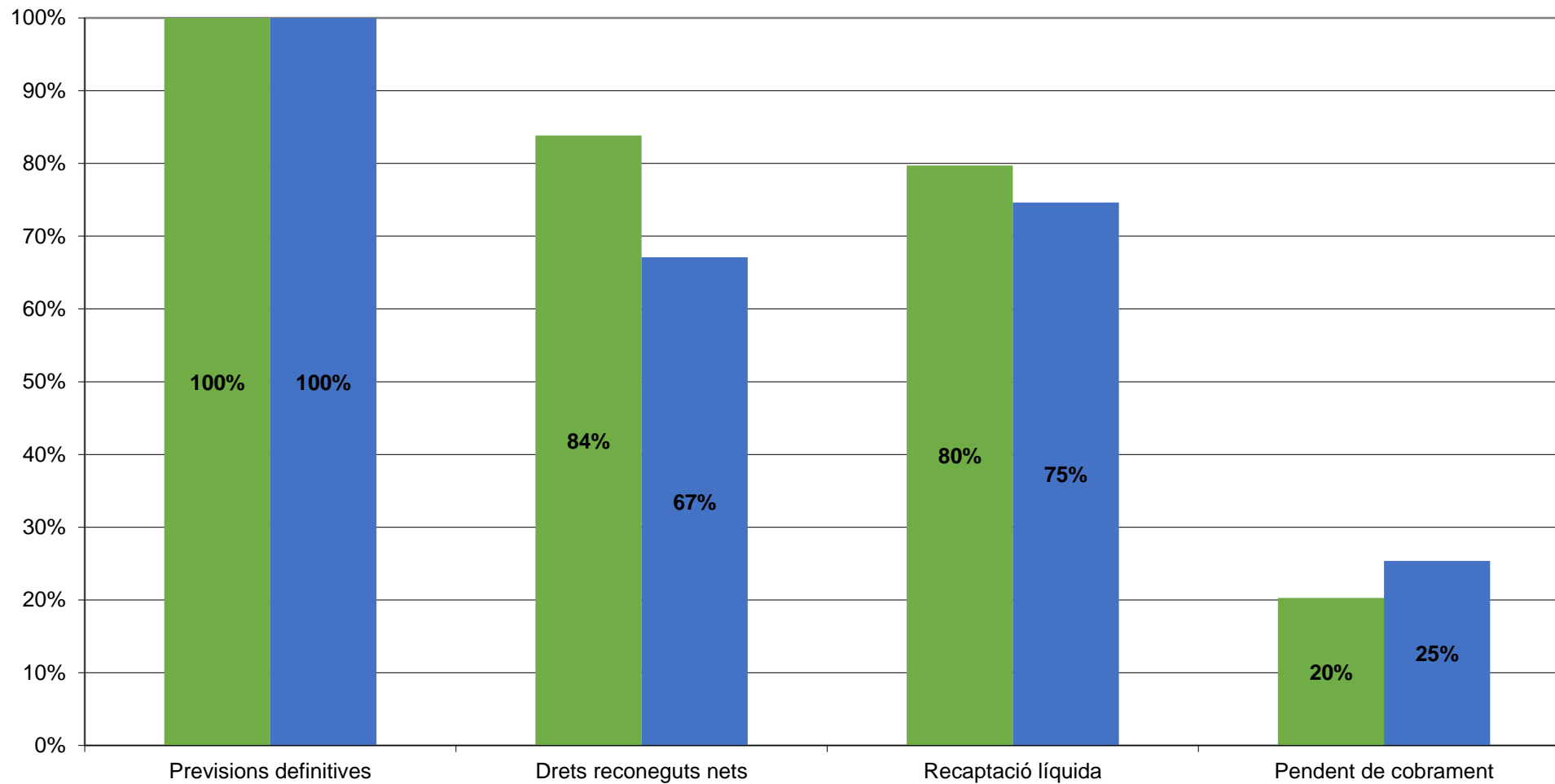
## Pressupost d'ingressos 2019



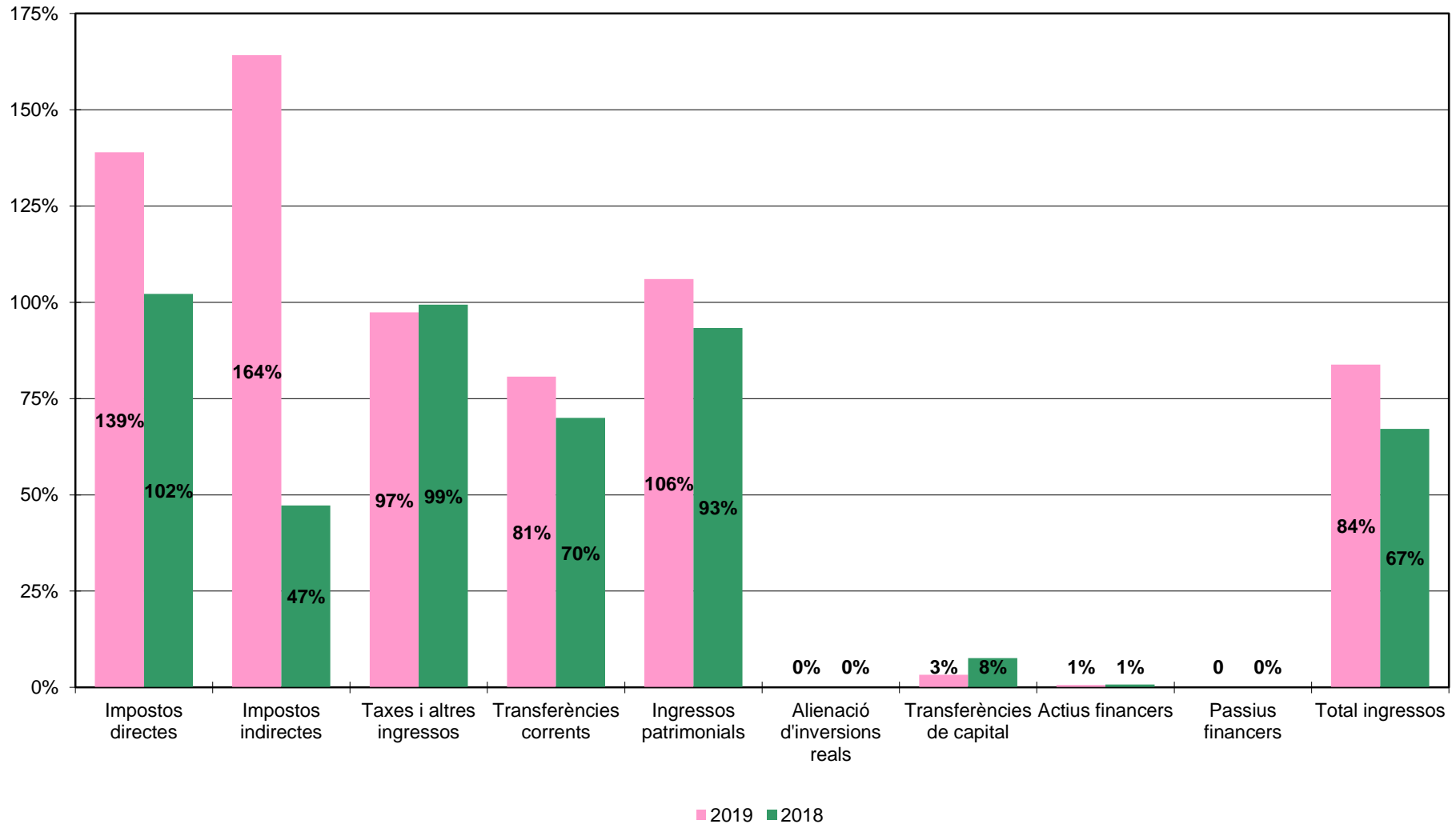
## Execució pressupost d'ingressos a 30/09



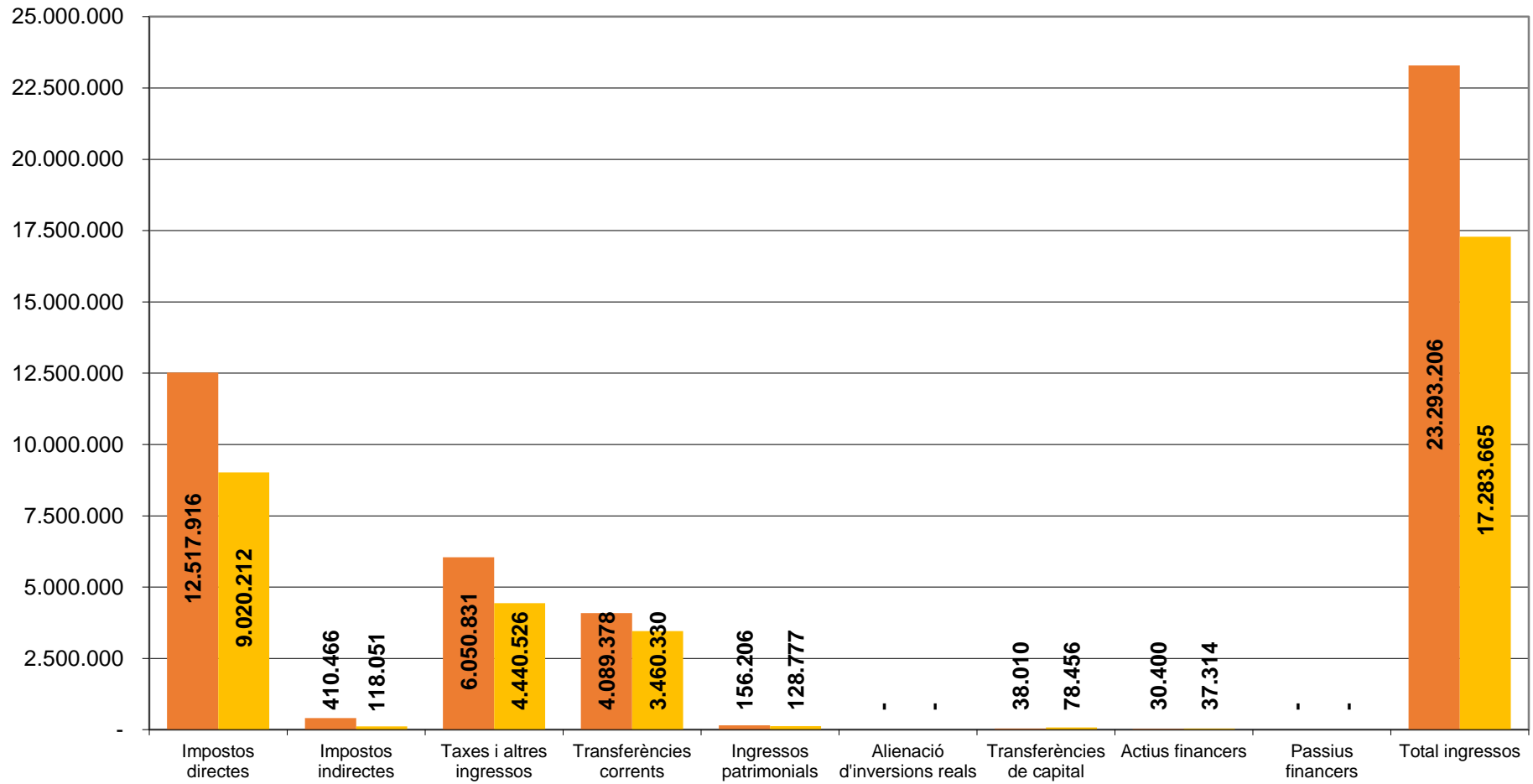
### Execució pressupost d'ingressos a 30/09



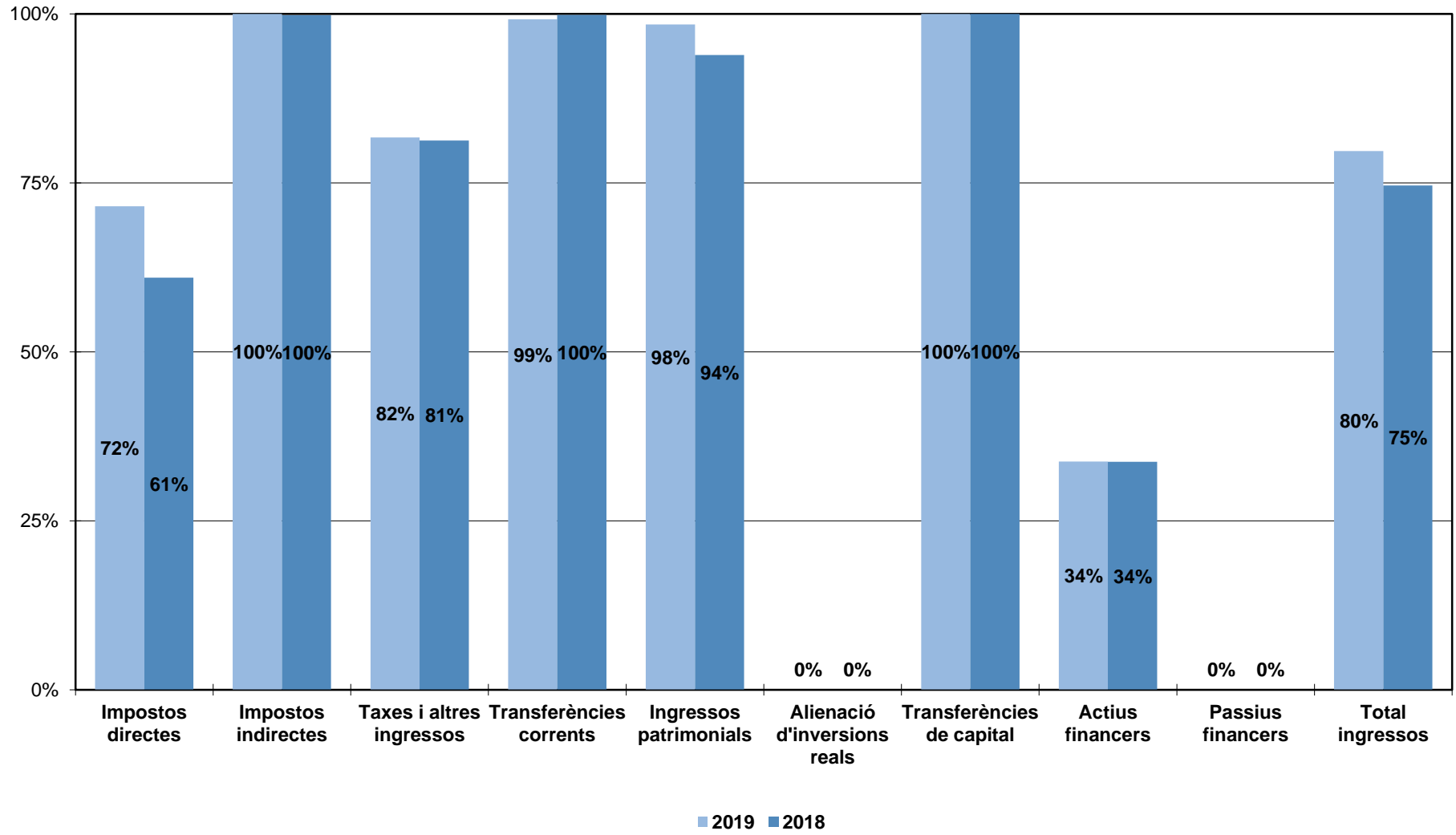
**Execució pressupostària ingressos a 30/09  
(Drets reconeguts nets s/Previsió definitiva)**



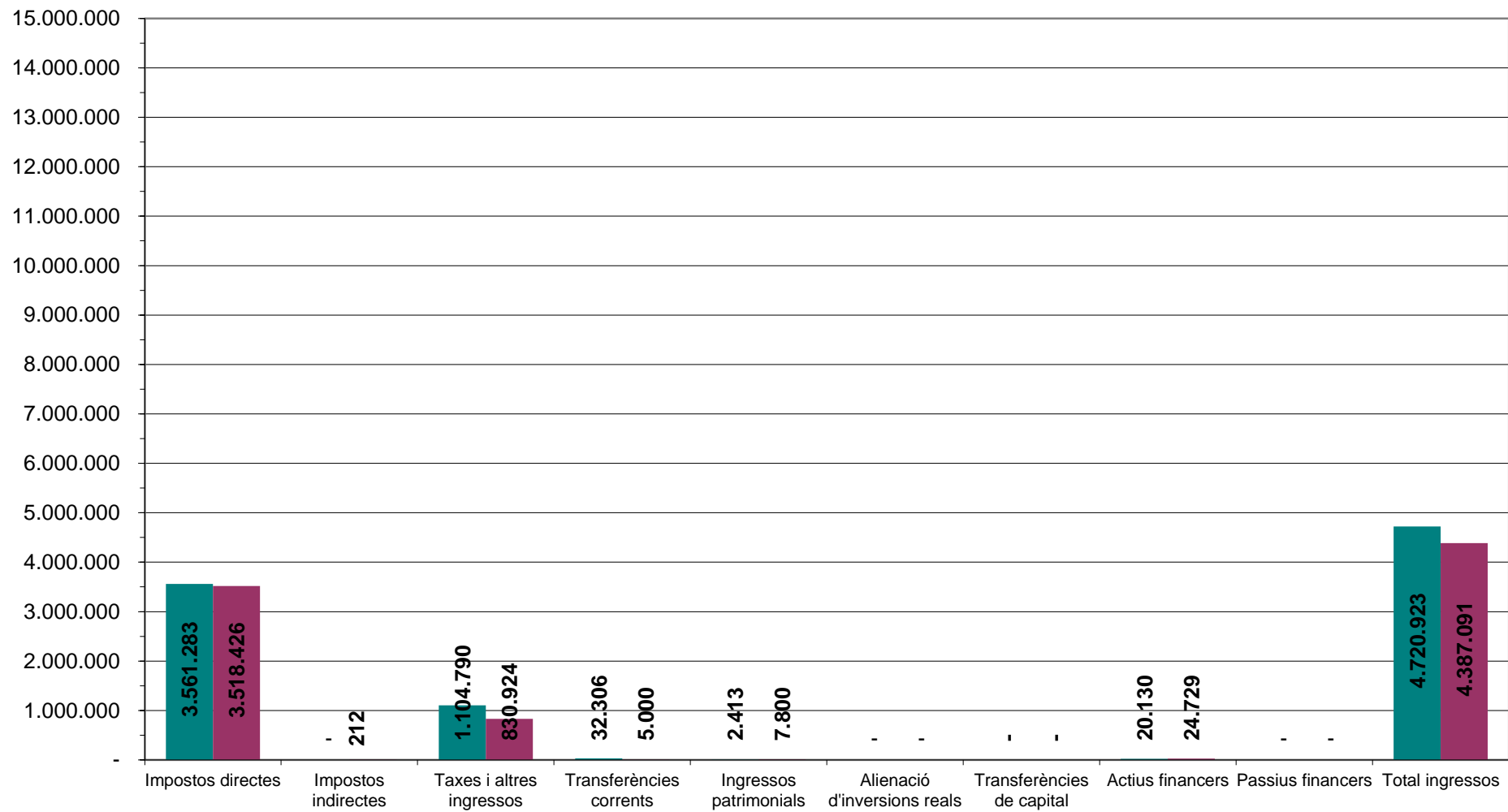
## Execució a 30/09



**Recaptació pressupostària ingressos a 30/09**  
**(Recaptació líquida / Drets reconeguts nets)**

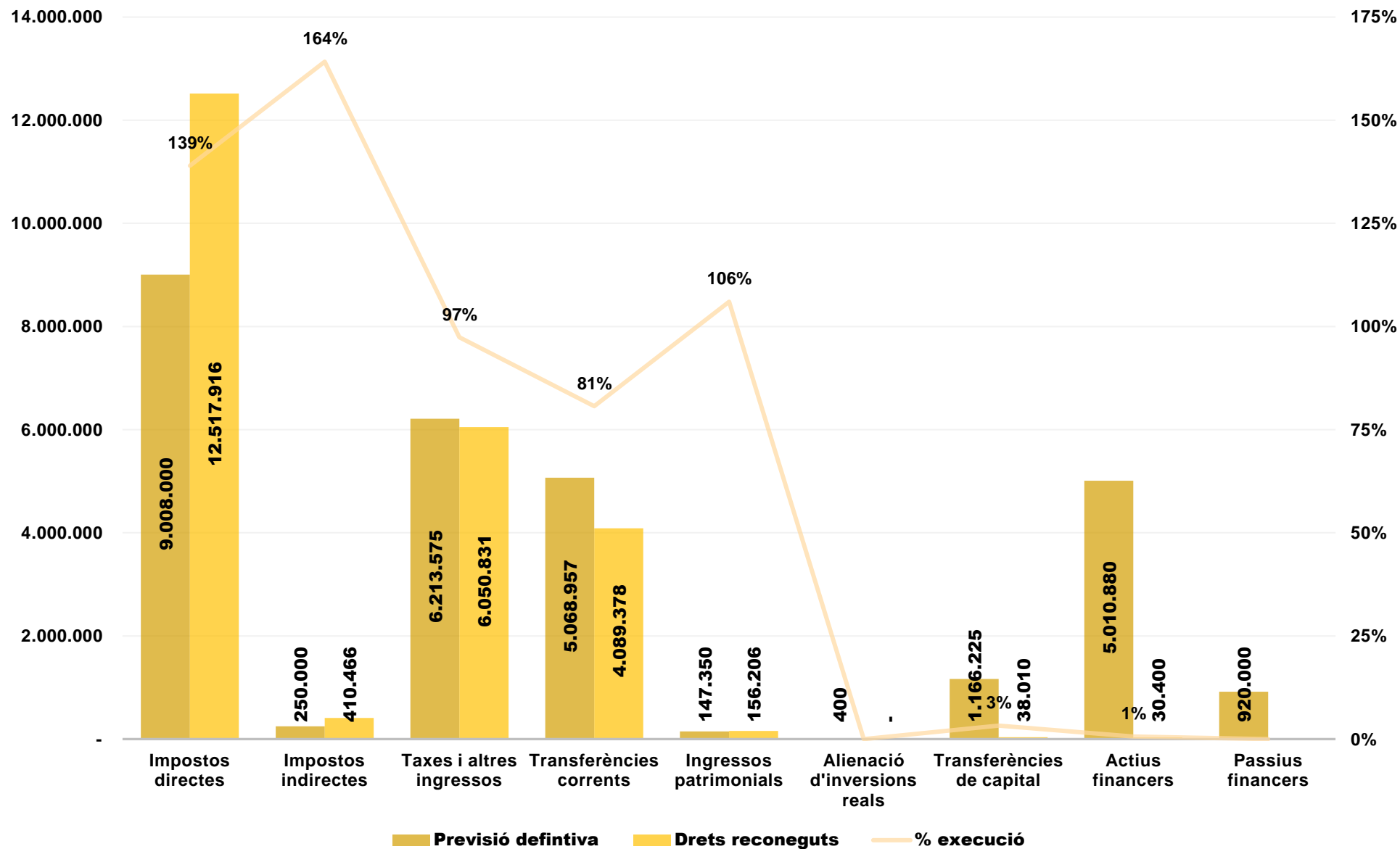


### Pendent de cobrament exercici corrent a 30/09

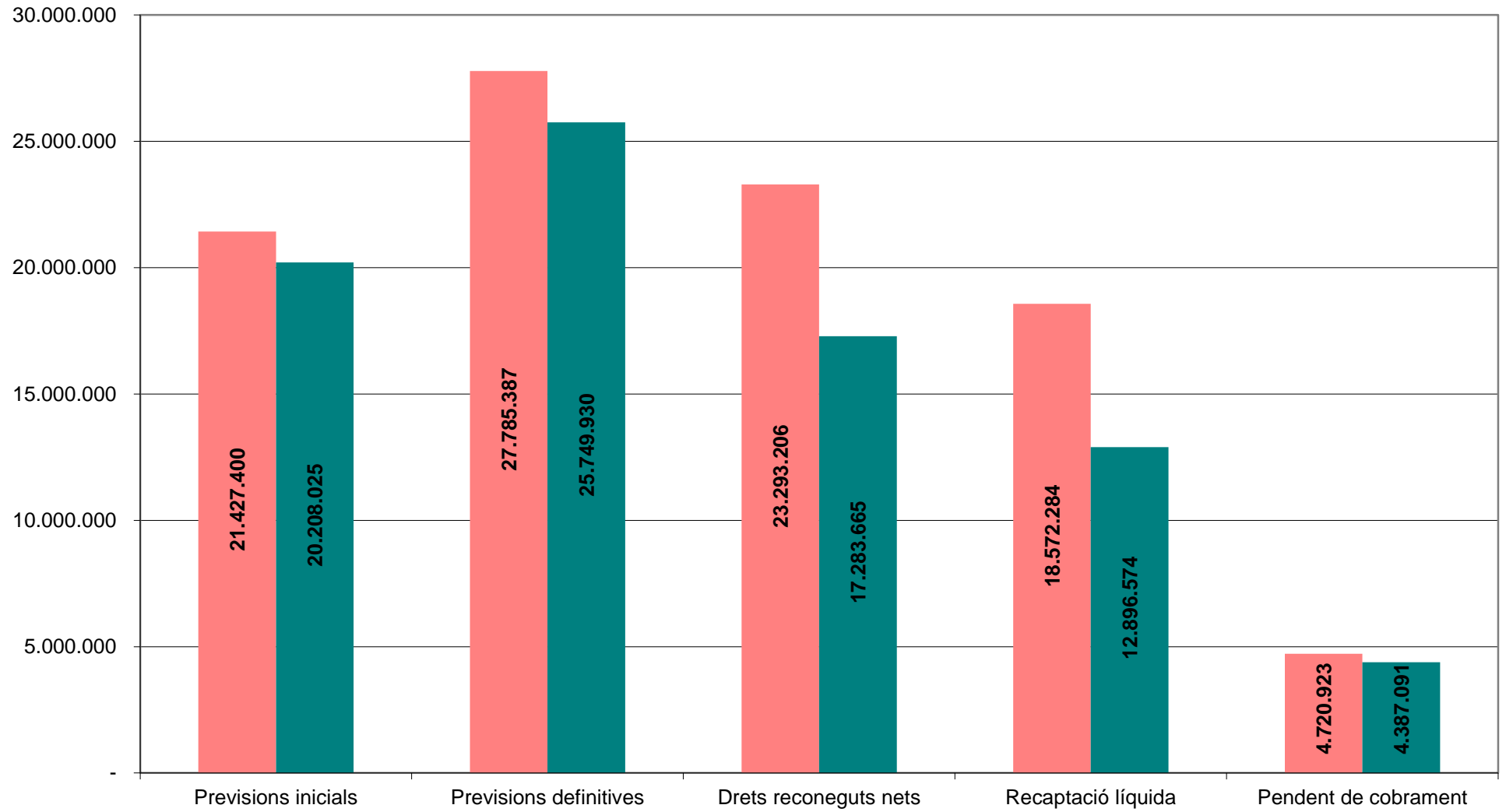




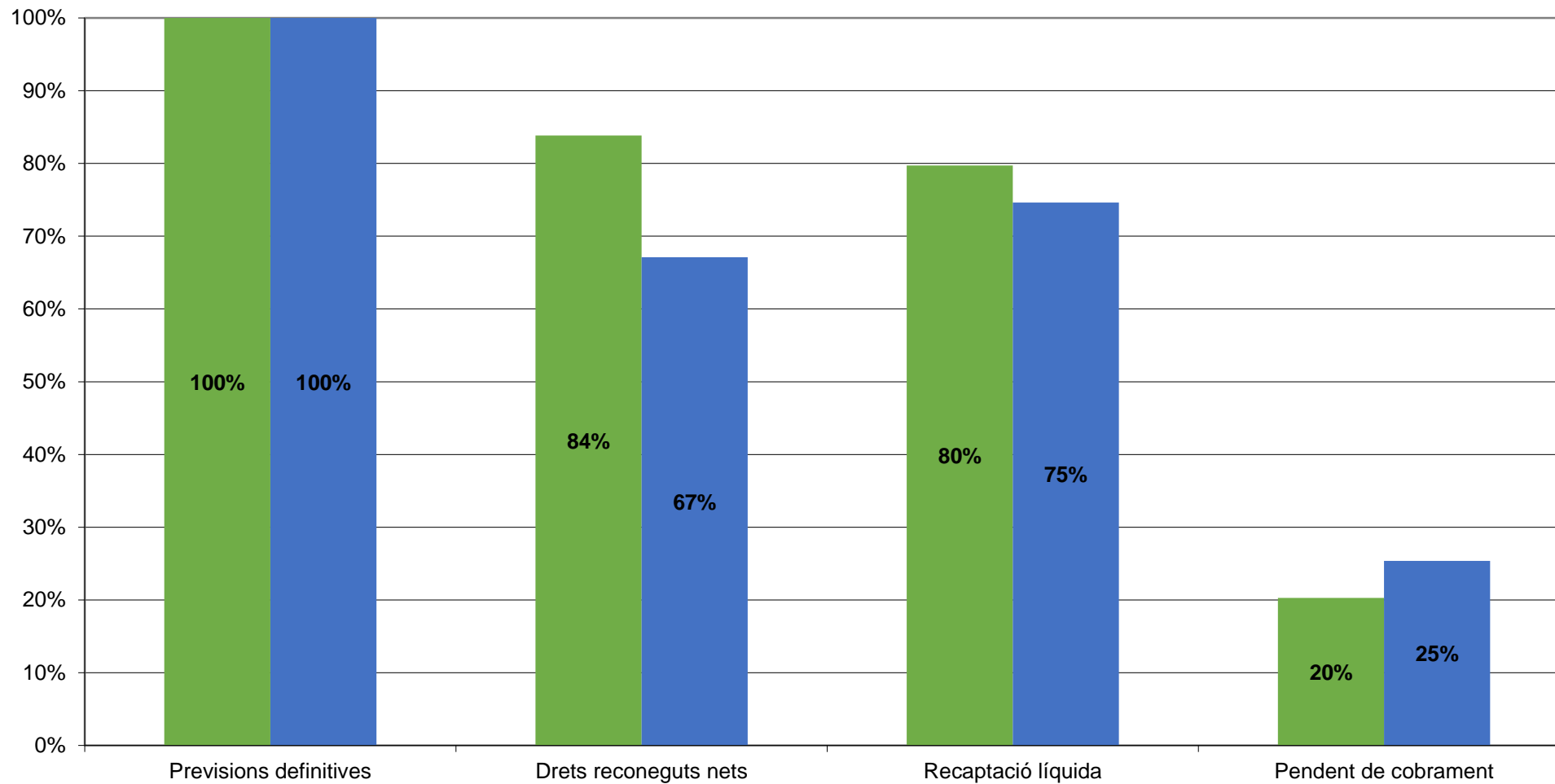
## Pressupost d'ingressos 2019



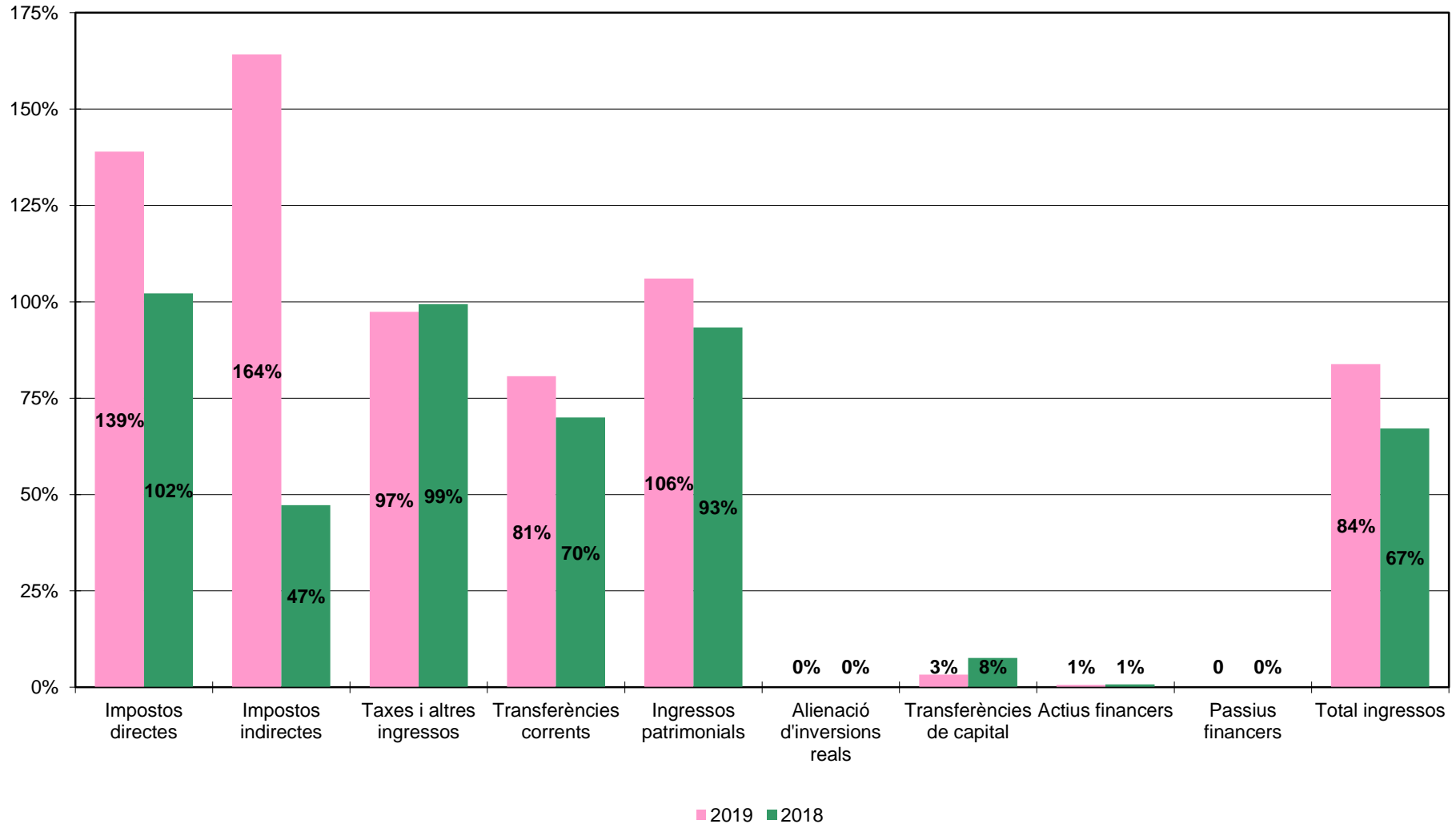
## Execució pressupost d'ingressos a 30/09



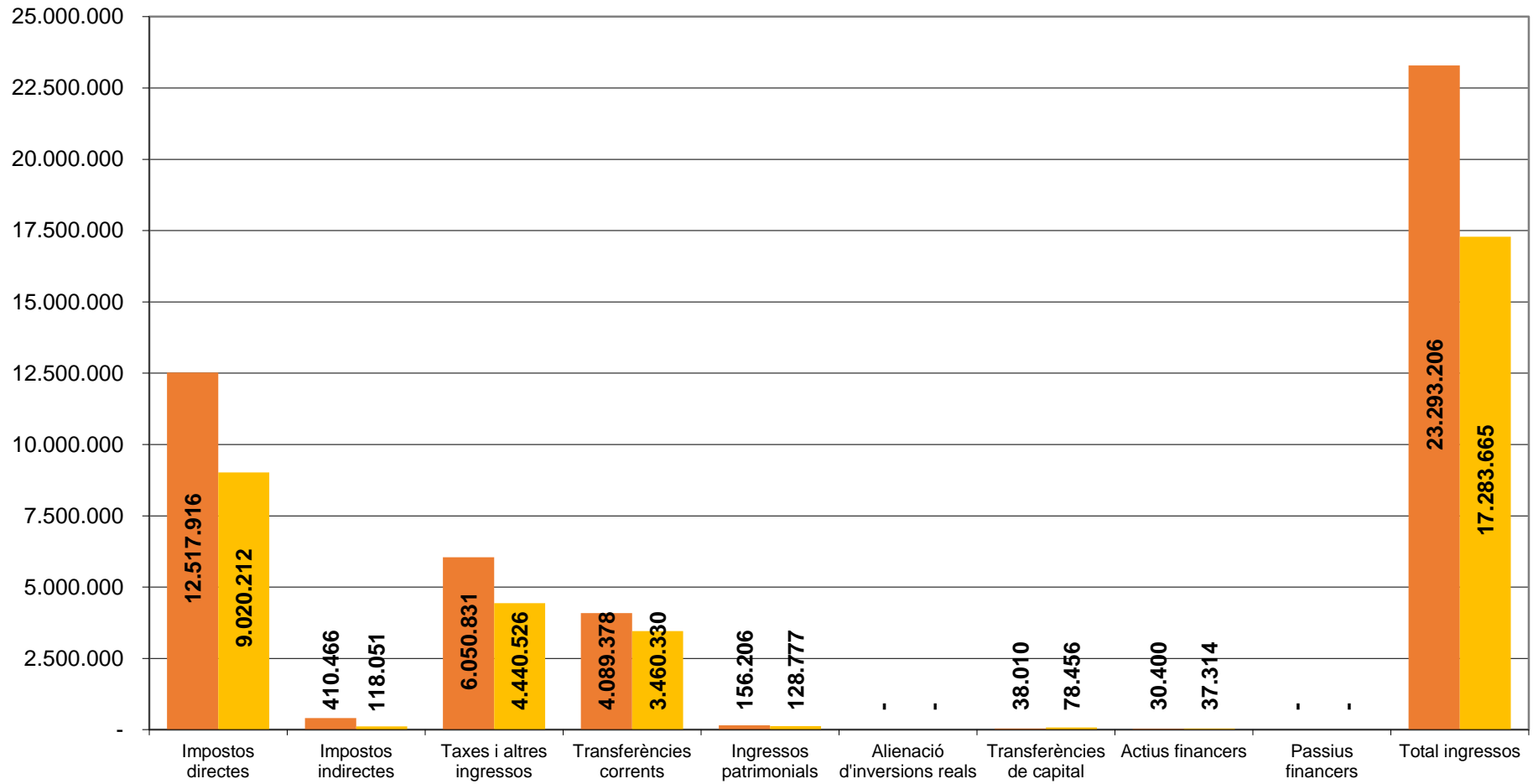
### Excecució pressupost d'ingressos a 30/09



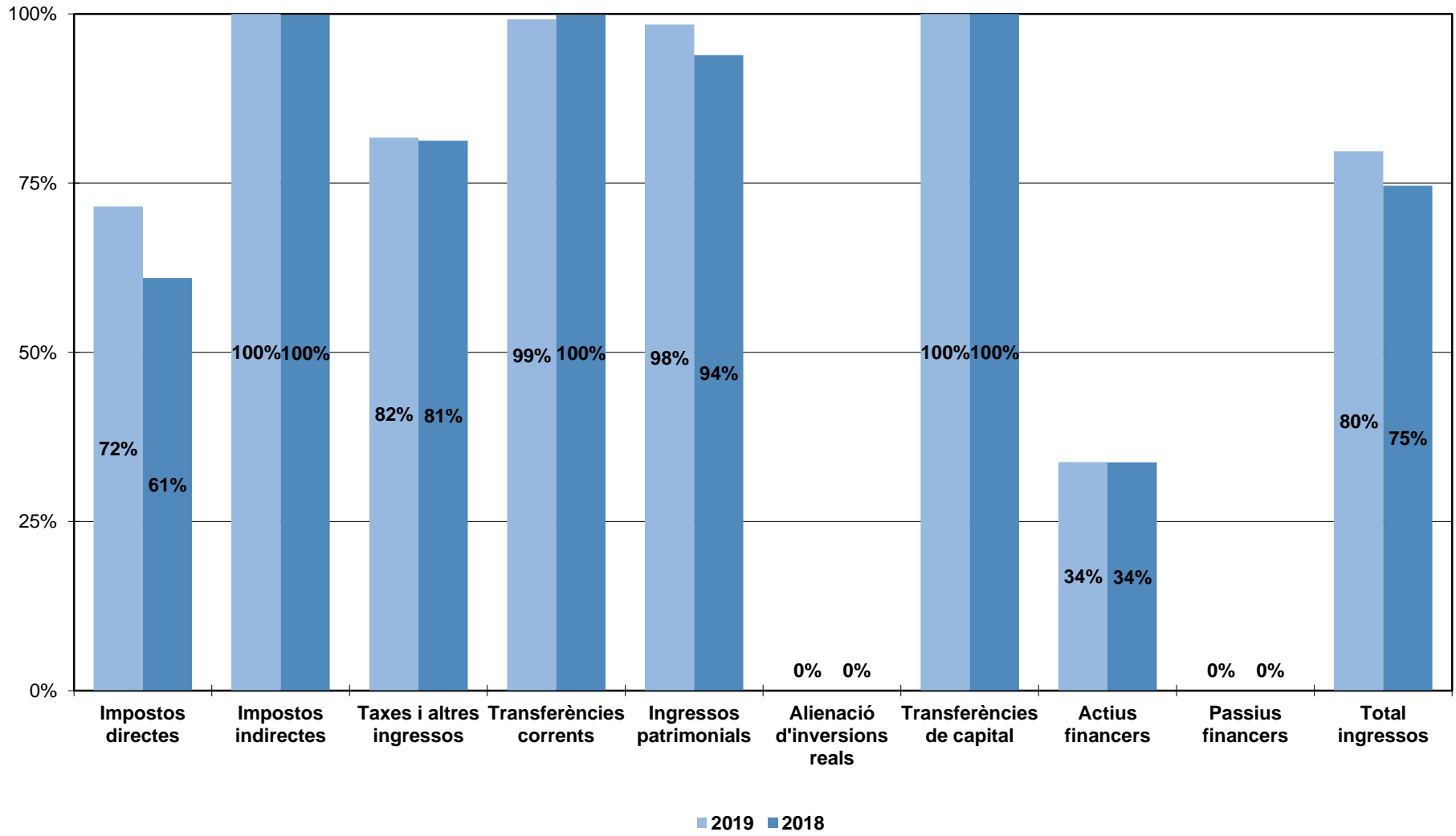
**Execució pressupostària ingressos a 30/09  
(Drets reconeguts nets s/Previsió definitiva)**



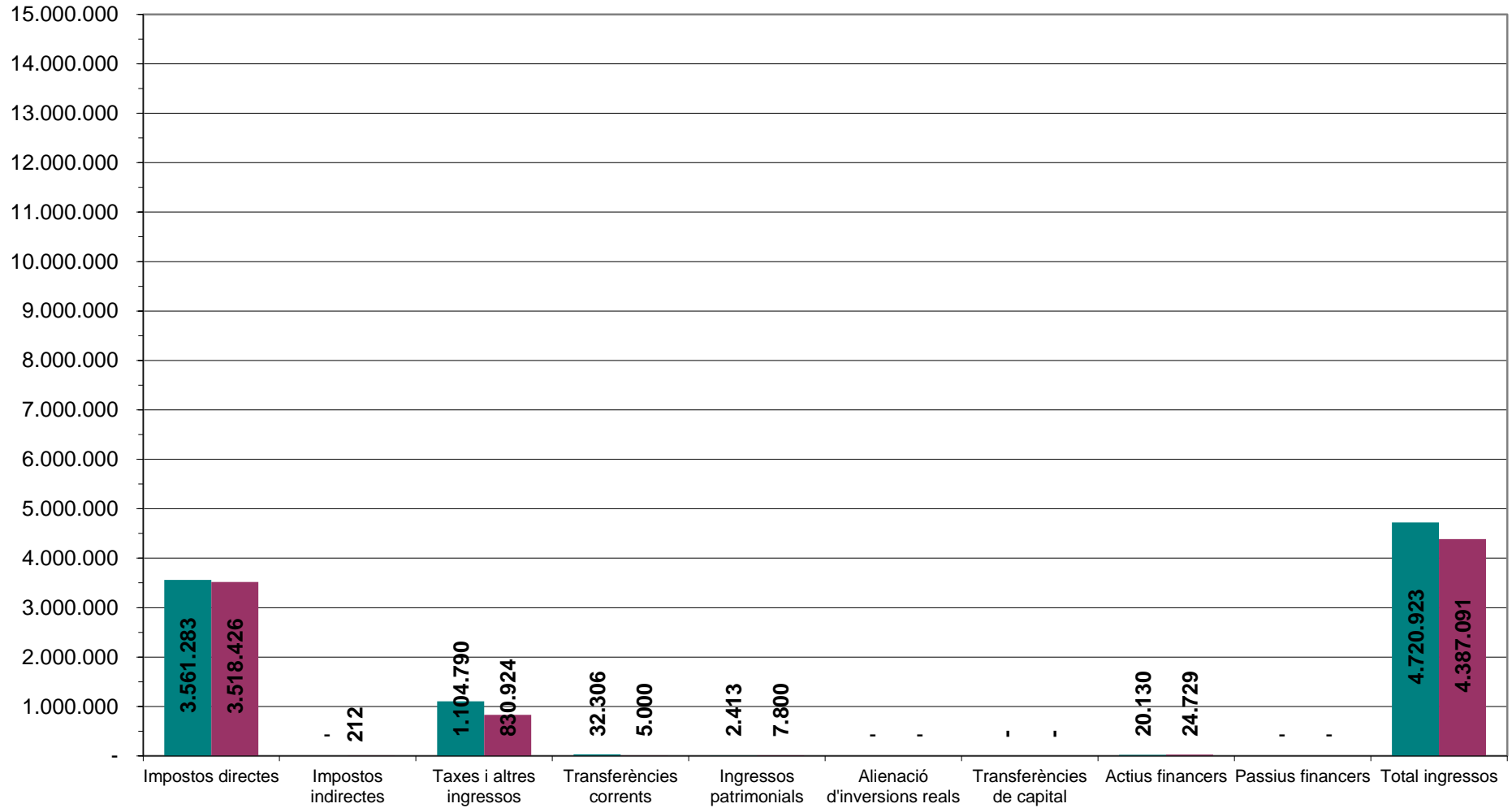
## Execució a 30/09



**Recaptació pressupostària ingressos a 30/09**  
**(Recaptació líquida / Drets reconeguts nets)**



### Pendent de cobrament exercici corrent a 30/09







ESTAT D'EXECUCIÓ DES DE 1/1/2019 FINS A 30/9/2019

Org.	Classificació Prog. Econ.	DENOMINACIÓ DE LES APLICACIONS	Crèdits inicials	Modificacions	Crèdits totals	Despeses autoritzades	Desp. Compromeses	Comp/Cto	Obligacions reconegudes	Obl/Ctos	Pag. líquids	Pag/Obl	Pendent de pag.	Estat d'execució
11	4910 62600	Equips per a tractament d'informació	81.900,00	50.344,75	132.244,75	68.698,91	68.698,91	51,95	68.158,91	51,54	68.158,91	100,00		64.085,84
11	4910 64100	Aplicacions informàtiques	105.500,00	105.189,56	210.689,56	122.831,19	122.831,19	58,30	28.464,60	13,51	28.464,60	100,00		182.224,96
		Total Programa 4910	187.400,00	155.534,31	342.934,31	191.530,10	191.530,10	55,85	96.623,51	28,18	96.623,51	100,00		246.310,80
11	9200 12000	Retribucions bàsiques funcionaris serveis generals Grup A1	15.600,00		15.600,00	11.328,70	11.328,70	72,62	11.328,70	72,62	11.328,70	100,00		4.271,30
11	9200 12001	Retribucions bàsiques funcionaris serveis generals Grup A2	20.200,00		20.200,00	9.909,86	9.909,86	49,06	9.909,86	49,06	9.909,86	100,00		10.290,14
11	9200 12003	Retribucions bàsiques funcionaris serveis generals Grup C1	45.200,00		45.200,00	39.609,48	39.609,48	87,63	39.609,48	87,63	39.609,48	100,00		5.590,52
11	9200 12004	Retribucions bàsiques funcionaris serveis generals Grup C2	26.700,00		26.700,00	6.358,97	6.358,97	23,82	6.358,97	23,82	6.358,97	100,00		20.341,03
11	9200 12005	Retribucions bàsiques funcionaris serveis generals Grup E	8.200,00		8.200,00	5.377,94	5.377,94	65,58	5.377,94	65,58	5.377,94	100,00		2.822,06
11	9200 12006	Triennis funcionaris serveis generals	29.800,00		29.800,00	15.074,68	15.074,68	50,59	15.074,68	50,59	15.074,68	100,00		14.725,32
11	9200 12100	Complement de destinació funcionaris serveis generals	69.200,00		69.200,00	41.772,56	41.772,56	60,36	41.772,56	60,36	41.772,56	100,00		27.427,44
11	9200 12101	Complement específic funcionaris serveis generals	140.000,00		140.000,00	99.670,97	99.670,97	71,19	99.670,97	71,19	99.670,97	100,00		40.329,03
11	9200 12103	Altres complements funcionaris serveis generals	5.800,00		5.800,00	4.449,81	4.449,81	76,72	4.449,81	76,72	4.449,81	100,00		1.350,19
11	9200 12105	Complement per IT funcionaris serveis generals	100,00		100,00	2.112,60	2.112,60	2.112,60	2.112,60	2.112,60	2.112,60	100,00		-2.012,60
11	9200 13000	Retribucions bàsiques personal laboral serveis generals	21.500,00		21.500,00	5.195,03	5.195,03	24,16	5.195,03	24,16	5.195,03	100,00		16.304,97
11	9200 13001	Gratificacions personal laboral serveis generals	2.600,00		2.600,00	3.713,71	3.713,71	142,84	3.713,71	142,84	3.713,71	100,00		-1.113,71
11	9200 13002	Altres remuneracions personal laboral serveis generals	24.625,00		24.625,00	6.255,03	6.255,03	25,40	6.255,03	25,40	6.255,03	100,00		18.369,97
		<b>Suma</b>	1.001.325,00	984.159,31	1.985.484,31	1.541.065,33	1.504.817,42	75,79	1.388.992,46	69,96	1.380.366,18	99,38	8.626,28	596.491,85

ESTAT D'EXECUCIÓ DES DE 1/1/2019 FINS A 30/9/2019

Org.	Classificació Prog. Econ.	DENOMINACIÓ DE LES APLICACIONS	Crèdits inicials	Modificacions	Crèdits totals	Despeses autoritzades	Desp. Compromeses	Comp/Cto	Obligacions reconegudes	Obl/Ctos	Pag. líquids	Pag/Obl	Pendent de pag.	Estat d'execució
11	9200 13005	Complements per IT laborals serveis generals	100,00		100,00	4.123,51	4.123,51	4.123,51	4.123,51	4.123,51	4.123,51	100,00		-4.023,51
11	9200 13100	Retribucions personal laboral temporal serveis generals	17.300,00		17.300,00	12.043,00	12.043,00	69,61	12.043,00	69,61	12.043,00	100,00		5.257,00
11	9200 13101	Gratificacions personal laboral temporal serveis generals	1.000,00		1.000,00	3.887,58	3.887,58	388,76	3.887,58	388,76	3.887,58	100,00		-2.887,58
11	9200 13102	Altres retribucions laborals temporal serveis generals	20.750,00		20.750,00	14.926,40	14.926,40	71,93	14.926,40	71,93	14.926,40	100,00		5.823,60
11	9200 13105	Complement IT laborals temporals serveis generals	100,00		100,00									100,00
11	9200 15000	Productivitat personal serveis generals	12.125,00		12.125,00	11.387,95	11.387,95	93,92	11.387,95	93,92	11.387,95	100,00		737,05
11	9200 15100	Gratificacions personal serveis generals	9.850,00		9.850,00	3.222,44	3.222,44	32,72	3.222,44	32,72	3.222,44	100,00		6.627,56
11	9200 15301	Complement de dedicació especial funcionaris serv generals	1.525,00		1.525,00									1.525,00
11	9200 16000	Seguretat social personal serveis generals	115.300,00		115.300,00	84.622,31	84.622,31	73,39	84.622,31	73,39	76.372,88	90,25	8.249,43	30.677,69
11	9200 16200	Formació personal funcionari i laboral	11.000,00		11.000,00	609,10	609,10	5,54	404,55	3,68	404,55	100,00		10.595,45
11	9200 16205	Assegurança accidents personal corporació	3.550,00		3.550,00	3.440,00	3.440,00	96,90	3.420,23	96,34	3.420,23	100,00		129,77
11	9200 16209	Ajuts conveni	100,00		100,00	1.101,55	1.101,55	1.101,55	1.101,55	1.101,55	1.101,55	100,00		-1.001,55
11	9200 20400	Arrendament vehicles	100,00		100,00									100,00
11	9200 20500	Arrendament equips comunicacions serveis generals	9.700,00		9.700,00									9.700,00
11	9200 21200	Conservació dependències municipals	6.750,00		6.750,00	12.526,15	12.526,15	185,57	9.294,92	137,70	9.294,92	100,00		-2.544,92
11	9200 21300	Manteniment ascensor Casa Consistorial	1.200,00		1.200,00	1.016,40	1.016,40	84,70	338,80	28,23	338,80	100,00		861,20
11	9200 21303	Manteniment sistemes climatització serveis generals	3.400,00		3.400,00	1.643,22	1.643,22	48,33	1.307,44	38,45	1.307,44	100,00		2.092,56
		<b>Suma</b>	1.215.675,00	984.159,31	2.199.834,31	1.695.799,27	1.659.551,36	75,44	1.539.257,47	69,97	1.522.381,76	98,90	16.875,71	660.576,84

ESTAT D'EXECUCIÓ DES DE 1/1/2019 FINS A 30/9/2019

Org.	Classificació Prog. Econ.	DENOMINACIÓ DE LES APLICACIONS	Crèdits inicials	Modificacions	Crèdits totals	Despeses autoritzades	Desp. Compromeses	Comp/Cto	Obligacions reconegudes	Obl/Ctos	Pag. líquids	Pag/Obl	Pendent de pag.	Estat d'execució
11	9200 21400	Manteniment vehicles municipals	500,00		500,00	184,33	184,33	36,87	184,33	36,87	184,33	100,00		315,67
11	9200 21501	Manteniment equips oficina serveis generals	4.000,00		4.000,00	2.364,11	2.364,11	59,10	2.364,11	59,10	2.364,11	100,00		1.635,89
11	9200 22000	Material oficina, serveis generals	30.000,00		30.000,00	6.972,03	6.972,03	23,24	6.972,03	23,24	6.972,03	100,00		23.027,97
11	9200 22001	Premsa, revistes, llibres i altres publicacions	4.400,00		4.400,00	7.588,81	7.588,81	172,47	7.588,81	172,47	7.588,81	100,00		-3.188,81
11	9200 22002	Material informàtic no inventariable serveis generals	8.000,00		8.000,00	3.468,77	803,77	10,05	803,77	10,05	803,77	100,00		7.196,23
11	9200 22100	Subministrament elèctric serveis generals	17.000,00		17.000,00	17.000,00	17.000,00	100,00	12.203,13	71,78	12.203,13	100,00		4.796,87
11	9200 22101	Subministrament aigua dependències municipals	1.500,00		1.500,00	1.860,20	1.860,20	124,01	642,81	42,85	642,81	100,00		857,19
11	9200 22103	Subministrament combustible vehicles serveis generals	750,00		750,00	899,57	899,57	119,94	487,59	65,01	487,59	100,00		262,41
11	9200 22199	Despeses funcionament dependències municipals	12.000,00	1.468,94	13.468,94	10.505,99	10.505,99	78,00	10.505,99	78,00	10.505,99	100,00		2.962,95
11	9200 22200	Despeses telèfon serveis generals	15.000,00		15.000,00	15.603,65	15.603,65	104,02	6.986,75	46,58	6.986,75	100,00		8.013,25
11	9200 22201	Despeses comunicacions postals	27.000,00		27.000,00	24.102,40	24.102,40	89,27	12.389,06	45,89	12.389,06	100,00		14.610,94
11	9200 22299	Serveis de missatgeria	1.500,00		1.500,00	1.016,88	1.016,88	67,79	1.016,88	67,79	1.016,88	100,00		483,12
11	9200 22400	Assegurança vehicles serveis generals	650,00		650,00	634,31	634,31	97,59	634,31	97,59	634,31	100,00		15,69
11	9200 22402	Assegurança responsabilitat civil	23.500,00		23.500,00	36.184,84	36.184,84	153,98	5.291,01	22,51	5.291,01	100,00		18.208,99
11	9200 22404	Assegurança defensa jurídica	3.800,00		3.800,00	3.735,00	3.735,00	98,29						3.800,00
11	9200 22603	Anuncis oficials	25.000,00		25.000,00	11.507,20	11.507,20	46,03	11.507,20	46,03	11.507,20	100,00		13.492,80
11	9200 22604	Despeses jurídiques serveis generals	10.125,00	3.477,50	13.602,50	24.098,07	24.098,07	177,16	9.730,57	71,54	9.730,57	100,00		3.871,93
11	9200 22607	Assistència a tribunal oposicions	1.800,00		1.800,00	3.389,31	3.389,31	188,30	3.389,31	188,30	3.389,31	100,00		-1.589,31
11	9200 22700	Contracte neteja edificis serveis generals	39.200,00		39.200,00	39.533,71	39.533,71	100,85	26.221,45	66,89	26.221,45	100,00		12.978,55
		<b>Suma</b>	1.440.900,00	989.105,75	2.430.005,75	1.906.264,12	1.867.351,21	76,85	1.657.992,25	68,23	1.641.116,54	98,98	16.875,71	772.013,50

ESTAT D'EXECUCIÓ DES DE 1/1/2019 FINS A 30/9/2019

Org.	Classificació Prog. Econ.	DENOMINACIÓ DE LES APLICACIONS	Crèdits inicials	Modificacions	Crèdits totals	Despeses autoritzades	Desp. Compromeses	Comp/Cto	Obligacions reconegudes	Obl/Ctos	Pag. líquids	Pag/Obl	Pendent de pag.	Estat d'execució
11	9200 22701	Prevenció de riscos laborals	6.400,00	5.034,40	11.434,40	9.888,18	9.888,18	86,48	4.204,56	36,77	4.204,56	100,00		7.229,84
11	9200 22705	Despeses processos electorals	2.000,00		2.000,00	2.954,71	2.954,71	147,74	2.954,71	147,74	2.954,71	100,00		-954,71
11	9200 22706	Treballs realitzats empreses i professionals independents	9.000,00	5.324,00	14.324,00	7.042,94	7.042,94	49,17	7.042,94	49,17	7.042,94	100,00		7.281,06
11	9200 22799	Vigilància salut del personal	11.600,00		11.600,00	9.268,56	9.268,56	79,90	471,08	4,06	471,08	100,00		11.128,92
11	9200 23120	Dietes personal serveis generals	500,00		500,00	546,71	546,71	109,34	546,71	109,34	546,71	100,00		-46,71
11	9200 62500	Mobiliari i equipament d'oficines i serveis	36.000,00	21.499,77	57.499,77	50.974,91	50.974,91	88,65	32.467,73	56,47	32.467,73	100,00		25.032,04
11	9200 63200	Rehabilitació i millora edificis Corporació	10.000,00	23.304,19	33.304,19	36.689,80	36.689,80	110,17	25.770,67	77,38	25.770,67	100,00		7.533,52
11	9200 83000	Bestretes al personal de la Corporació	36.000,00		36.000,00	30.400,00	30.400,00	84,44	30.400,00	84,44	30.400,00	100,00		5.600,00
		Total Programa 9200	960.600,00	60.108,80	1.020.708,80	763.793,94	761.128,94	74,57	623.687,53	61,10	615.438,10	98,68	8.249,43	397.021,27
11	9201 13000	Retribucions bàsiques personal laboral serveis informàtics	41.550,00		41.550,00	28.840,84	28.840,84	69,41	28.840,84	69,41	28.840,84	100,00		12.709,16
11	9201 13001	Gratificacions personal laboral serveis informàtics	1.525,00		1.525,00	3.058,41	3.058,41	200,55	3.058,41	200,55	3.058,41	100,00		-1.533,41
11	9201 13002	Altres remuneracions personal laboral serveis informàtics	56.700,00		56.700,00	50.239,57	50.239,57	88,61	50.239,57	88,61	50.239,57	100,00		6.460,43
11	9201 13005	Complements per IT laborals serveis informàtics	100,00		100,00									100,00
11	9201 15000	Complement Productivitat personal serveis informàtics	4.050,00		4.050,00									4.050,00
11	9201 16000	Seguretat social personal serveis informàtics	32.600,00		32.600,00	26.864,07	26.864,07	82,41	26.864,07	82,41	23.870,73	88,86	2.993,34	5.735,93
11	9201 16209	Ajuts conveni	100,00		100,00									100,00
11	9201 20900	Cànon base de dades jurídiques	7.000,00		7.000,00									7.000,00
11	9201 20901	Arrendament llicències programari informàtic	1.300,00		1.300,00									1.300,00
11	9201 21600	Manteniment xarxa informàtica	82.000,00	1.258,40	83.258,40	86.665,65	86.665,65	104,09	42.505,51	51,05	42.505,51	100,00		40.752,89
11	9201 22002	Material informàtic no inventariable serveis informàtics	17.600,00		17.600,00	10.493,05	10.493,05	59,62	10.444,91	59,35	10.444,91	100,00		7.155,09
		<b>Suma</b>	1.796.925,00	1.045.526,51	2.842.451,51	2.260.191,52	2.221.278,61	78,15	1.923.803,96	67,68	1.903.934,91	98,97	19.869,05	918.647,55

ESTAT D'EXECUCIÓ DES DE 1/1/2019 FINS A 30/9/2019

Org.	Classificació Prog. Econ.	DENOMINACIÓ DE LES APLICACIONS	Crèdits inicials	Modificacions	Crèdits totals	Despeses autoritzades	Desp. Compromeses	Comp/Cto	Obligacions reconegudes	Obl/Ctos	Pag. líquids	Pag/Obl	Pendent de pag.	Estat d'execució
11	9201 22500	Tributs estatals : Domini web	100,00		100,00	33,38	33,38	33,38	33,38	33,38	33,38	100,00		66,62
11	9201 22706	Treballs realitzats empreses i professionals independents	100,00	973,81	1.073,81	1.398,27	1.398,27	130,22	1.398,27	130,22	1.398,27	100,00		-324,46
11	9201 23120	Dietes personal serveis informàtics	200,00		200,00	101,74	101,74	50,87	101,74	50,87	101,74	100,00		98,26
		Total Programa 9201	244.925,00	2.232,21	247.157,21	207.694,98	207.694,98	84,03	163.486,70	66,15	160.493,36	98,17	2.993,34	83.670,51
11	9290 20200	Arrendaments jutjat de pau	17.000,00		17.000,00	16.654,32	16.654,32	97,97	12.490,74	73,47	12.490,74	100,00		4.509,26
11	9290 21300	Manteniment ascensor edifici Ca l'Arnau	100,00		100,00									100,00
11	9290 22000	Material oficina jutjat de pau	3.000,00		3.000,00	26,20	26,20	0,87	26,20	0,87	26,20	100,00		2.973,80
11	9290 22100	Subministrament elèctric edifici Jutjat de Pau	6.000,00		6.000,00	10.500,00	10.500,00	175,00	4.909,03	81,82	4.909,03	100,00		1.090,97
11	9290 22101	Subministrament aigua edifici Ca l'Arnau - Jutjat de Pau	500,00		500,00	500,00	500,00	100,00	165,20	33,04	165,20	100,00		334,80
11	9290 22199	Despeses funcionament dependències Jutjat de pau	3.000,00		3.000,00	16,01	16,01	0,53	16,01	0,53	16,01	100,00		2.983,99
11	9290 22200	Despeses telèfon jutjat de pau	2.850,00		2.850,00	2.966,73	2.966,73	104,10	908,59	31,88	908,59	100,00		1.941,41
11	9290 22201	Despeses comunicacions postals jutjat de pau	1.000,00		1.000,00	2.425,23	2.425,23	242,52	2.154,15	215,42	2.154,15	100,00		-1.154,15
11	9290 22502	Tributs de les Entitats locals jutjat de pau	750,00		750,00									750,00
11	9290 22699	Indemnització per danys a tercers	5.000,00		5.000,00	33.380,65	33.380,65	667,61	33.380,65	667,61	33.380,65	100,00		-28.380,65
11	9290 22700	Contracte neteja edifici jutjat de pau	2.100,00		2.100,00	2.124,14	2.124,14	101,15	1.408,88	67,09	1.408,88	100,00		691,12
		Total Programa 9290	41.300,00		41.300,00	68.593,28	68.593,28	166,09	55.459,45	134,28	55.459,45	100,00		-14.159,45
11	9330 22400	Assegurança patrimoni	20.100,00		20.100,00	10.881,64	10.881,64	54,14	10.542,82	52,45	10.542,82	100,00		9.557,18
		Total Programa 9330	20.100,00		20.100,00	10.881,64	10.881,64	54,14	10.542,82	52,45	10.542,82	100,00		9.557,18
		Total Orgànica 11	1.454.325,00	217.875,32	1.672.200,32	1.242.493,94	1.239.828,94	74,14	949.800,01	56,80	938.557,24	98,82	11.242,77	722.400,31
		<b>Suma</b>	1.858.725,00	1.046.500,32	2.905.225,32	2.341.199,83	2.302.286,92	79,25	1.991.339,62	68,54	1.971.470,57	99,00	19.869,05	913.885,70

ESTAT D'EXECUCIÓ DES DE 1/1/2019 FINS A 30/9/2019

Org.	Classificació Prog. Econ.	DENOMINACIÓ DE LES APLICACIONS	Crèdits inicials	Modificacions	Crèdits totals	Despeses autoritzades	Desp. Compromeses	Comp/Cto	Obligacions reconegudes	Obl/Ctos	Pag. líquids	Pag/Obl	Pendent de pag.	Estat d'execució
12	0110 31000	Interessos préstecs a mig i llarg termini	75.000,00		75.000,00	15.578,58	15.578,58	20,77	15.578,58	20,77	14.355,65	92,15	1.222,93	59.421,42
12	0110 31002	Interessos préstecs a curt termini	5.000,00		5.000,00									5.000,00
12	0110 35900	Altres despeses financeres	3.000,00		3.000,00	259,31	259,31	8,64	259,31	8,64	259,31	100,00		2.740,69
12	0110 91100	Amortització ajudes de caixa Diputació	30.000,00		30.000,00	30.000,00	30.000,00	100,00	30.000,00	100,00	30.000,00	100,00		
12	0110 91300	Amortització de préstecs	890.000,00		890.000,00	758.116,61	758.116,61	85,18	758.116,61	85,18	700.283,70	92,37	57.832,91	131.883,39
		Total Programa 0110	1.003.000,00		1.003.000,00	803.954,50	803.954,50	80,15	803.954,50	80,15	744.898,66	92,65	59.055,84	199.045,50
12	9310 12000	Retribucions bàsiques funcionaris serveis econòmics Grup A1	31.200,00	-9.075,00	22.125,00	11.328,70	11.328,70	51,20	11.328,70	51,20	11.328,70	100,00		10.796,30
12	9310 12001	Retribucions bàsiques funcionaris serveis econòmics Grup A2	13.700,00		13.700,00	9.672,03	9.672,03	70,60	9.672,03	70,60	9.672,03	100,00		4.027,97
12	9310 12003	Retribucions bàsiques funcionaris serveis econòmics Grup C1	43.600,00		43.600,00	27.964,91	27.964,91	64,14	27.964,91	64,14	27.964,91	100,00		15.635,09
12	9310 12004	Retribucions bàsiques funcionaris serveis econòmics Grup C2	8.900,00		8.900,00									8.900,00
12	9310 12006	Triennis funcionaris serveis econòmics	27.200,00		27.200,00	13.195,51	13.195,51	48,51	13.195,51	48,51	13.195,51	100,00		14.004,49
12	9310 12100	Complement de destinació funcionaris serveis econòmics	61.900,00	-3.775,00	58.125,00	29.688,86	29.688,86	51,08	29.688,86	51,08	29.688,86	100,00		28.436,14
12	9310 12101	Complement específic funcionaris serveis econòmics	130.000,00		130.000,00	92.693,85	92.693,85	71,30	92.693,85	71,30	92.693,85	100,00		37.306,15
12	9310 12103	Altres complements funcionaris serveis econòmics	6.875,00		6.875,00	5.357,46	5.357,46	77,93	5.357,46	77,93	5.357,46	100,00		1.517,54
12	9310 12104	Complements personals transitoris funcionaris serv econòmics	1.325,00		1.325,00	305,45	305,45	23,05	305,45	23,05	305,45	100,00		1.019,55
12	9310 12105	Complement per IT funcionaris serveis econòmics	100,00		100,00	24.205,18	24.205,18	24,205,18	24.205,18	24,205,18	24.205,18	100,00		-24.105,18
		<b>Suma</b>	3.186.525,00	1.033.650,32	4.220.175,32	3.359.566,28	3.320.653,37	78,69	3.009.706,07	71,32	2.930.781,18	97,38	78.924,89	1.210.469,25

ESTAT D'EXECUCIÓ DES DE 1/1/2019 FINS A 30/9/2019

Org.	Classificació Prog. Econ.	DENOMINACIÓ DE LES APLICACIONS	Crèdits inicials	Modificacions	Crèdits totals	Despeses autoritzades	Desp. Compromeses	Comp/Cto	Obligacions reconegudes	Obl/Ctos	Pag. líquids	Pag/Obl	Pendent de pag.	Estat d'execució
12	9310 13100	Retribucions personal laboral temporal serveis econòmics	15.200,00		15.200,00	10.948,53	10.948,53	72,03	10.948,53	72,03	10.948,53	100,00		4.251,47
12	9310 13101	Gratificacions personal laboral temporal serveis econòmics	100,00		100,00									100,00
12	9310 13102	Altres retribucions personal laboral temporal serv. econòmic	21.400,00		21.400,00	15.330,33	15.330,33	71,64	15.330,33	71,64	15.330,33	100,00		6.069,67
12	9310 15000	Productivitat personal serveis econòmics	9.300,00		9.300,00	13.636,48	13.636,48	146,63	13.636,48	146,63	13.636,48	100,00		-4.336,48
12	9310 15100	Gratificacions personal serveis econòmics	2.000,00		2.000,00									2.000,00
12	9310 16000	Seguretat social personal serveis econòmics	85.900,00	-7.775,00	78.125,00	51.733,65	51.733,65	66,22	51.733,65	66,22	46.238,87	89,38	5.494,78	26.391,35
12	9310 16209	Ajuts conveni	100,00		100,00	308,69	308,69	308,69	308,69	308,69	308,69	100,00		-208,69
12	9310 21600	Manteniment programari serveis econòmics	6.925,00		6.925,00	9.019,52	9.019,52	130,25	4.859,54	70,17	4.859,54	100,00		2.065,46
12	9310 22002	Material informàtic no inventariable serveis econòmics	2.000,00		2.000,00	666,00								2.000,00
12	9310 23120	Dietes personal serveis econòmics	1.000,00		1.000,00	62,07	62,07	6,21	62,07	6,21	62,07	100,00		937,93
		Total Programa 9310	468.725,00	-20.625,00	448.100,00	316.117,22	315.451,22	70,40	311.291,24	69,47	305.796,46	98,23	5.494,78	136.808,76
12	9320 22500	Cànon demarcació de costes	28.000,00		28.000,00	28.303,98	28.303,98	101,09	28.303,98	101,09	28.303,98	100,00		-303,98
12	9320 22706	Estudis i treballs tècnics.	15.000,00		15.000,00									15.000,00
12	9320 22708	Serveis de recaptació	357.400,00		357.400,00	244.040,45	244.040,45	68,28	244.040,45	68,28	244.040,45	100,00		113.359,55
		Total Programa 9320	400.400,00		400.400,00	272.344,43	272.344,43	68,02	272.344,43	68,02	272.344,43	100,00		128.055,57
12	9340 33100	Despeses formalització préstecs	3.000,00		3.000,00									3.000,00
12	9340 35200	Interessos de demora	3.000,00		3.000,00									3.000,00
		Total Programa 9340	6.000,00		6.000,00			0,00		0,00		0,00		6.000,00
		Total Orgànica 12	1.878.125,00	-20.625,00	1.857.500,00	1.392.416,15	1.391.750,15	74,93	1.387.590,17	74,70	1.323.039,55	95,35	64.550,62	469.909,83
		<b>Suma</b>	<b>3.736.850,00</b>	<b>1.025.875,32</b>	<b>4.762.725,32</b>	<b>3.733.615,98</b>	<b>3.694.037,07</b>	<b>77,56</b>	<b>3.378.929,79</b>	<b>70,95</b>	<b>3.294.510,12</b>	<b>97,50</b>	<b>84.419,67</b>	<b>1.383.795,53</b>

**ESTAT D'EXECUCIÓ DES DE 1/1/2019 FINS A 30/9/2019**

Org.	Classificació Prog. Econ.	DENOMINACIÓ DE LES APLICACIONS	Crèdits inicials	Modificacions	Crèdits totals	Despeses autoritzades	Desp. Compromeses	Comp/Cto	Obligacions reconegudes	Obl/Ctos	Pag. líquids	Pag/Obl	Pendent de pag.	Estat d'execució	
14	2410	13000	Retribucions bàsiques personal laboral inserció laboral		15.700,00	10.886,65	10.886,65	69,34	10.886,65	69,34	10.886,65	100,00		4.813,35	
14	2410	13001	Gratificacions personal laboral inserció laboral		100,00	1.600,00	1.600,00	1.600,00	1.600,00	1.600,00	1.600,00	100,00		-1.500,00	
14	2410	13002	Altres remuneracions personal laboral inserció laboral		15.400,00	10.616,07	10.616,07	68,94	10.616,07	68,94	10.616,07	100,00		4.783,93	
14	2410	13005	Complements per IT laborals inserció laboral		100,00	227,08	227,08	227,08	227,08	227,08	227,08	100,00		-127,08	
14	2410	16000	Seguretat social personal inserció laboral		9.700,00	7.717,45	7.717,45	79,56	7.717,45	79,56	6.900,06	89,41	817,39	1.982,55	
14	2410	16209	Altres despeses socials.		100,00	100,00								100,00	
14	2410	22699	Activitats inserció laboral	450,00	20.450,00	1.325,00	1.325,00	6,48	875,00	4,28	875,00	100,00		19.575,00	
14	2410	23120	Dietes desplaçaments personal			140,57	140,57		140,57		140,57	100,00		-140,57	
			Total Programa 2410	450,00	61.550,00	32.512,82	32.512,82	52,82	32.062,82	52,09	31.245,43	97,45	817,39	29.487,18	
14	2411	14300	Personal convocatòria joves en pràctiques 2018 3 JVP 1 1	17.785,00	17.785,00	17.376,89	17.376,89	97,71	17.376,89	97,71	17.376,89	100,00		408,11	
14	2411	16000	Seguretat Socialconvocatòria joves en pràctiques 2018 3 JVP	6.544,67	6.544,67	2.203,93	2.203,93	33,68	2.203,93	33,68	2.203,93	100,00		4.340,74	
14	2411	23120	Dietes desplaçaments personal plans ocupació			12,80	12,80		12,80		12,80	100,00		-12,80	
			Total Programa 2411	24.329,67	24.329,67	19.593,62	19.593,62	80,53	19.593,62	80,53	19.593,62	100,00		4.736,05	
14	2414	14300	Retribucions personal Treball a Barris 2018		53.402,33	44.633,19	44.633,19	83,58	44.633,19	83,58	44.633,19	100,00		8.769,14	
14	2414	16000	Seguretat Social personal Treball a Barris 2018	16.704,36	16.704,36	15.533,73	15.533,73	92,99	15.533,73	92,99	14.272,46	91,88	1.261,27	1.170,63	
14	2414	23120	Dietes desplaçaments personal			13,81	13,81		13,81		13,81	100,00		-13,81	
			Total Programa 2414	70.106,69	70.106,69	60.180,73	60.180,73	85,84	60.180,73	85,84	58.919,46	97,90	1.261,27	9.925,96	
14	2416	14300	Personal Pla ocupació 2018-PANP		83.566,68	62.499,35	62.499,35	74,79	62.499,35	74,79	62.499,35	100,00		21.067,33	
14	2416	16000	Seguretat Social Pla ocupació 2018-PANP	27.145,84	27.145,84	22.254,02	22.254,02	81,98	22.254,02	81,98	20.729,98	93,15	1.524,04	4.891,82	
14	2416	22799	Acció formativa personal 2018-PANP	6.105,60	6.105,60	6.105,60	6.105,60	100,00	6.105,60	100,00	6.105,60	100,00			
			<b>Suma</b>		3.797.950,00	1.237.579,80	5.035.529,80	3.936.762,12	3.897.183,21	77,39	3.581.625,93	71,13	3.493.603,56	97,54	88.022,37



## ESTAT D'EXECUCIÓ DES DE

1/1/2019

FINS A

30/9/2019

Org.	Classificació Prog. Econ.	DENOMINACIÓ DE LES APLICACIONS	Crèdits inicials	Modificacions	Crèdits totals	Despeses autoritzades	Desp. Compromeses	Comp/Cto	Obligacions reconegudes	Obl/Ctos	Pag. líquids	Pag/Obl	Pendent de pag.	Estat d'execució
14	2416 23120	Dietes desplaçaments personal plan ocupació				98,28	98,28		98,28		98,28	100,00		-98,28
		Total Programa 2416		116.818,12	116.818,12	90.957,25	90.957,25	77,86	90.957,25	77,86	89.433,21	98,32	1.524,04	25.860,87
14	2417 14300	Programa complementari millora ocupabilitat 2019-2020		57.080,18	57.080,18	43.298,71	43.298,71	75,86	43.298,71	75,86	43.298,71	100,00		13.781,47
14	2417 16000	Seguretat Social Prog. comp. millora ocupabilitat 19-20		17.735,59	17.735,59	15.396,68	15.396,68	86,81	15.396,68	86,81	10.884,20	70,69	4.512,48	2.338,91
14	2417 23120	Dietes desplaçaments personal				16,50	16,50		16,50		16,50	100,00		-16,50
		Total Programa 2417		74.815,77	74.815,77	58.711,89	58.711,89	78,48	58.711,89	78,48	54.199,41	92,31	4.512,48	16.103,88
14	2419 14300	Personal programa millora ocupabilitat 2		87.469,25	87.469,25									87.469,25
14	2419 16000	Seguretat Social programa complementari ocupabilitat 2		27.465,34	27.465,34									27.465,34
		Total Programa 2419		114.934,59	114.934,59			0,00		0,00		0,00		114.934,59
14	4330 48900	Subvenció a comerços primeres oportunitats		6.000,00	6.000,00	5.500,00	5.500,00	91,67	5.500,00	91,67	5.500,00	100,00		500,00
		Total Programa 4330		6.000,00	6.000,00	5.500,00	5.500,00	91,67	5.500,00	91,67	5.500,00	100,00		500,00
		Total Orgànica 14	61.100,00	407.454,84	468.554,84	267.456,31	267.456,31	57,08	267.006,31	56,99	258.891,13	96,96	8.115,18	201.548,53
		<b>Suma</b>	3.797.950,00	1.433.330,16	5.231.280,16	4.001.072,29	3.961.493,38	75,73	3.645.936,10	69,69	3.553.401,25	97,46	92.534,85	1.585.344,06

ESTAT D'EXECUCIÓ DES DE 1/1/2019 FINS A 30/9/2019

Org.	Classificació Prog. Econ.	DENOMINACIÓ DE LES APLICACIONS	Crèdits inicials	Modificacions	Crèdits totals	Despeses autoritzades	Desp. Compromeses	Comp/Cto	Obligacions reconegudes	Obl/Ctos	Pag. líquids	Pag/Obl	Pendent de pag.	Estat d'execució
15	1340	60900	Actuacions de millora en voreres	50.000,00	50.000,00	49.999,99	37.031,82	74,06	37.031,82	74,06	37.031,82	100,00		12.968,18
			Total Programa 1340	50.000,00	50.000,00	49.999,99	37.031,82	74,06	37.031,82	74,06	37.031,82	100,00		12.968,18
15	1532	60900	Millora de la plaça Catalunya	48.750,00	48.750,00	48.672,39	48.672,39	99,84	46.949,75	96,31	46.949,75	100,00		1.800,25
15	1532	60901	Remodelació i sanejament de la plaça de Ca l'Arnau	50.000,00	50.000,00	47.284,78	47.284,78	94,57	47.284,78	94,57	47.284,78	100,00		2.715,22
			Total Programa 1532	98.750,00	98.750,00	95.957,17	95.957,17	97,17	94.234,53	95,43	94.234,53	100,00		4.515,47
15	3360	62500	Panells informatius Edificis catalogats	17.484,50	17.484,50	17.484,50	17.484,50	100,00	3.968,80	22,70	3.968,80	100,00		13.515,70
			Total Programa 3360	17.484,50	17.484,50	17.484,50	17.484,50	100,00	3.968,80	22,70	3.968,80	100,00		13.515,70
15	4910	11000	Retribucions bàsiques personal eventual comunicació	14.275,00	14.275,00	15.076,25	15.076,25	105,61	15.076,25	105,61	15.076,25	100,00		-801,25
15	4910	11001	Retribucions complementàries personal eventual comunicació	18.700,00	18.700,00	8.428,36	8.428,36	45,07	8.428,36	45,07	8.428,36	100,00		10.271,64
15	4910	13000	Retribucions bàsiques personal laboral comunicació i premsa	31.300,00	31.300,00	22.569,25	22.569,25	72,11	22.569,25	72,11	22.569,25	100,00		8.730,75
15	4910	13001	Gratificacions personal laboral comunicació i premsa	100,00	100,00	3.287,02	3.287,02	3.287,02	3.287,02	3.287,02	3.287,02	100,00		-3.187,02
15	4910	13002	Altres remuneracions personal laboral comunicació i premsa	37.000,00	37.000,00	26.611,67	26.611,67	71,92	26.611,67	71,92	26.611,67	100,00		10.388,33
15	4910	13005	Complements per IT laborals comunicació i premsa	100,00	100,00									100,00
15	4910	16000	Seguretat social persona comunicació i premsa	21.300,00	21.300,00	24.724,88	24.724,88	116,08	24.724,88	116,08	21.555,91	87,18	3.168,97	-3.424,88
15	4910	16209	Altres despeses socials personal comunicació	100,00	100,00									100,00
15	4910	21600	Manteniment infromàtica comunicació	9.000,00	9.000,00	9.559,49	9.559,49	106,22	9.559,48	106,22	9.559,48	100,00		-559,48
15	4910	22200	Despeses telèfon comunicació i premsa	2.000,00	2.000,00	3.084,94	3.084,94	154,25	2.055,97	102,80	2.055,97	100,00		-55,97
15	4910	22500	Tributs estatals : Reserva domini públic radioelèctric	250,00	250,00									250,00
15	4910	22699	Altres despeses diverses ràdio	5.500,00	5.500,00	4.060,52	4.060,52	73,83	4.060,52	73,83	4.060,52	100,00		1.439,48
			<b>Suma</b>	<b>3.937.825,00</b>	<b>1.599.564,66</b>	<b>5.537.389,66</b>	<b>4.282.003,07</b>	<b>76,38</b>	<b>3.897.631,39</b>	<b>70,39</b>	<b>3.801.927,57</b>	<b>97,54</b>	<b>95.703,82</b>	<b>1.639.758,27</b>

ESTAT D'EXECUCIÓ DES DE 1/1/2019 FINS A 30/9/2019

Org.	Classificació Prog. Econ.	DENOMINACIÓ DE LES APLICACIONS	Crèdits inicials	Modificacions	Crèdits totals	Despeses autoritzades	Desp. Compromeses	Comp/Cto	Obligacions reconegudes	Obl/Ctos	Pag. líquids	Pag/Obl	Pendent de pag.	Estat d'execució
15	4910	23120			250,00	86,74	86,74	34,70	86,74	34,70	86,74	100,00		163,26
					Total Programa 4910	139.875,00	117.489,12	84,00	116.460,14	83,26	113.291,17	97,28	3.168,97	23.414,86
15	9120	22602		330,51	54.330,51	46.503,44	46.503,44	85,59	40.610,79	74,75	40.610,79	100,00		13.719,72
					Total Programa 9120	54.000,00	46.503,44	85,59	40.610,79	74,75	40.610,79	100,00		13.719,72
15	9220	22706		-3.000,00	5.000,00									5.000,00
					Total Programa 9220	8.000,00		0,00		0,00		0,00		5.000,00
15	9240	22699			5.000,00	1.612,16	1.612,16	32,24	1.612,16	32,24	1.612,16	100,00		3.387,84
15	9240	61901			130.000,00									130.000,00
					Total Programa 9240	135.000,00	1.612,16	1,19	1.612,16	1,19	1.612,16	100,00		133.387,84
					Total Orgànica 15	336.875,00	329.046,38	63,16	293.918,24	58,73	290.749,27	98,92	3.168,97	206.521,77
					<b>Suma</b>	4.134.825,00	4.330.118,67	74,63	3.939.854,34	68,74	3.844.150,52	97,57	95.703,82	1.791.865,83

ESTAT D'EXECUCIÓ DES DE 1/1/2019 FINS A 30/9/2019

Org.	Classificació Prog. Econ.	DENOMINACIÓ DE LES APLICACIONS	Crèdits inicials	Modificacions	Crèdits totals	Despeses autoritzades	Desp. Compromeses	Comp/Cto	Obligacions reconegudes	Obl/Ctos	Pag. líquids	Pag/Obl	Pendent de pag.	Estat d'execució
21	1500 12000	Retribucions bàsiques funcionaris política territ. Grup A1	46.800,00		46.800,00	32.295,06	32.295,06	69,01	32.295,06	69,01	32.295,06	100,00		14.504,94
21	1500 12001	Retribucions bàsiques funcionaris política territo. Grup A2	41.100,00		41.100,00	28.336,91	28.336,91	68,95	28.336,91	68,95	28.336,91	100,00		12.763,09
21	1500 12003	Retribucions bàsiques funcionaris política territ. Grup C1	21.000,00		21.000,00	12.024,97	12.024,97	57,26	12.024,97	57,26	12.024,97	100,00		8.975,03
21	1500 12006	Triennis funcionaris política territorial	36.500,00		36.500,00	20.743,52	20.743,52	56,83	20.743,52	56,83	20.743,52	100,00		15.756,48
21	1500 12100	Complement de destinació funcionaris política territorial	61.800,00		61.800,00	41.053,82	41.053,82	66,43	41.053,82	66,43	41.053,82	100,00		20.746,18
21	1500 12101	Complement específic funcionaris política territorial	167.900,00		167.900,00	113.466,99	113.466,99	67,58	113.466,99	67,58	113.466,99	100,00		54.433,01
21	1500 12105	Complement per IT funcionaris política territorial	100,00		100,00	16.633,88	16.633,88	16,63	16.633,88	16,63	16.633,88	100,00		-16.533,88
21	1500 13000	Retribucions bàsiques personal laboral política territorial	17.400,00		17.400,00	12.504,86	12.504,86	71,87	12.504,86	71,87	12.504,86	100,00		4.895,14
21	1500 13001	Gratificacions personal laboral política territorial	100,00		100,00									100,00
21	1500 13002	Altres remuneracions personal laboral política territorial	32.600,00		32.600,00	23.130,20	23.130,20	70,95	23.130,20	70,95	23.130,20	100,00		9.469,80
21	1500 13005	Complements per IT laborals política territorial	100,00		100,00	364,76	364,76	364,76	364,76	364,76	364,76	100,00		-264,76
21	1500 13100	Retribucions personal laboral temporal Serveis territorials				3.166,73	3.166,73		3.166,73		3.166,73	100,00		-3.166,73
21	1500 13102	Altres retribucions personal laboral temporal S Territorials				2.621,94	2.621,94		2.621,94		2.621,94	100,00		-2.621,94
21	1500 15000	Productivitat personal política territorial	1.000,00		1.000,00									1.000,00
21	1500 15100	Gratificacions personal política territorial	1.000,00		1.000,00									1.000,00
21	1500 16000	Seguretat social personal política territorial	92.800,00		92.800,00	78.922,67	78.922,67	85,05	78.922,67	85,05	70.182,11	88,93	8.740,56	13.877,33
		<b>Suma</b>	4.655.025,00	1.596.895,17	6.251.920,17	4.715.384,98	4.662.837,90	74,58	4.325.120,65	69,18	4.220.676,27	97,59	104.444,38	1.926.799,52

## ESTAT D'EXECUCIÓ DES DE 1/1/2019 FINS A 30/9/2019

Org.	Classificació Prog. Econ.	DENOMINACIÓ DE LES APLICACIONS	Crèdits inicials	Modificacions	Crèdits totals	Despeses autoritzades	Desp. Compromeses	Comp/Cto	Obligacions reconegudes	Obl/Ctos	Pag. líquids	Pag/Obl	Pendent de pag.	Estat d'execució
21	1500	16209	Ajuts conveni	100,00	100,00	2.071,25	2.071,25	2.071,25	2.071,25	2.071,25	100,00			-1.971,25
21	1500	20000	Arrendaments de terrenys i béns naturals	100,00	100,00									100,00
21	1500	21501	Manteniment equips oficina política territorial	2.700,00	2.700,00	2.211,04	2.211,04	81,89	2.211,04	81,89	2.211,04	100,00		488,96
21	1500	21600	Manteniment equips informàtics política territorial	3.500,00	3.500,00	2.243,56	2.243,56	64,10						3.500,00
21	1500	22000	Material oficina Política territorial	1.000,00	1.000,00	332,75	332,75	33,28	332,75	33,28	332,75	100,00		667,25
21	1500	22200	Despeses telèfon política territorial	950,00	950,00	950,00	950,00	100,00	920,65	96,91	920,65	100,00		29,35
21	1500	23120	Dietes personal política territorial	1.200,00	1.200,00	396,22	396,22	33,02	396,22	33,02	396,22	100,00		803,78
			Total Programa 1500	529.750,00	529.750,00	393.471,13	393.471,13	74,27	391.198,22	73,85	382.457,66	97,77	8.740,56	138.551,78
21	1510	20600	Arrendaments programari informàtic	4.525,00	4.525,00	6.857,26	6.857,26	151,54	6.857,26	151,54	6.857,26	100,00		-2.332,26
21	1510	22604	Despeses jurídiques política territorial	10.125,00	1.816,50	11.941,50	2.209,31	18,50	392,81	3,29	392,81	100,00		11.548,69
21	1510	22702	Valoracions i peritatges	5.000,00		5.000,00								5.000,00
21	1510	22799	Treballs realitzats empreses i professionals independents	23.000,00	13.597,10	36.597,10	50.750,34	138,67	29.288,24	80,03	29.288,24	100,00		7.308,86
21	1510	64000	Projectes tècnics		86.663,55	86.663,55	88.943,19	102,63	36.239,50	41,82	36.239,50	100,00		50.424,05
			Total Programa 1510	42.650,00	102.077,15	144.727,15	148.760,10	102,79	72.777,81	50,29	72.777,81	100,00		71.949,34
21	1532	60920	Passeig Marítim	3.060.325,00	2.337.039,16	5.397.364,16	5.397.364,16	100,00	1.522.808,45	28,21	1.522.808,45	100,00		3.874.555,71
21	1532	60980	Urbanització av Mediterrània		1.537.389,48	1.537.389,48	1.293.143,05	84,11	1.283.991,51	83,52	1.283.991,51	100,00		253.397,97
21	1532	61910	Mil·lores urbanes		35.906,34	35.906,34	35.906,34	100,00	29.812,02	83,03	29.812,02	100,00		6.094,32
21	1532	61990	Urbanització plaça Pere III	74.700,00		74.700,00								74.700,00
21	1532	62700	Projecte monument Ciutat de Barcelona	40.000,00		40.000,00								40.000,00
			Total Programa 1532	3.175.025,00	3.910.334,98	7.085.359,98	6.726.413,55	94,93	2.836.611,98	40,03	2.836.611,98	100,00		4.248.748,00
			Total Orgànica 21	3.747.425,00	4.012.412,13	7.759.837,13	7.268.644,78	93,67	3.300.588,01	42,53	3.291.847,45	99,74	8.740,56	4.459.249,12
			<b>Suma</b>	<b>7.882.250,00</b>	<b>5.609.307,30</b>	<b>13.491.557,30</b>	<b>11.598.763,45</b>	<b>85,58</b>	<b>7.240.442,35</b>	<b>53,67</b>	<b>7.135.997,97</b>	<b>98,56</b>	<b>104.444,38</b>	<b>6.251.114,95</b>

## ESTAT D'EXECUCIÓ DES DE

1/1/2019

FINS A

30/9/2019

Org.	Classificació Prog. Econ.	DENOMINACIÓ DE LES APLICACIONS	Crèdits inicials	Modificacions	Crèdits totals	Despeses autoritzades	Desp. Compromeses	Comp/Cto	Obligacions reconegudes	Obl/Ctos	Pag. líquids	Pag/Obl	Pendent de pag.	Estat d'execució
22	1500 22706	Estudis i treballs tècnics.	6.500,00		6.500,00	199,35	199,35	3,07	199,35	3,07	199,35	100,00		6.300,65
		Total Programa 1500	6.500,00		6.500,00	199,35	199,35	3,07	199,35	3,07	199,35	100,00		6.300,65
22	1520 48900	Subvenció captació habitatge	12.000,00	599,63	12.599,63	599,63	599,63	4,76	599,63	4,76	599,63	100,00		12.000,00
		Total Programa 1520	12.000,00	599,63	12.599,63	599,63	599,63	4,76	599,63	4,76	599,63	100,00		12.000,00
22	1521 12003	Retribucions bàsiques personal funcionari habitatge				7.437,30	7.437,30		7.437,30		7.437,30	100,00		-7.437,30
22	1521 12004	Retribucions bàsiques funcionaris oficina habitatge Grup C2	8.900,00		8.900,00									8.900,00
22	1521 12006	Triennis funcionaris oficina habitatge	1.800,00		1.800,00	749,39	749,39	41,63	749,39	41,63	749,39	100,00		1.050,61
22	1521 12100	Complement de destinació funcionaris oficina habitatge	5.200,00		5.200,00	3.663,97	3.663,97	70,46	3.663,97	70,46	3.663,97	100,00		1.536,03
22	1521 12101	Complement específic funcionaris oficina habitatge	7.400,00		7.400,00	6.690,67	6.690,67	90,41	6.690,67	90,41	6.690,67	100,00		709,33
22	1521 12105	Complement per IT funcionaris oficina habitatge	100,00		100,00									100,00
22	1521 13000	Retribucions bàsiques personal laboral habitatge-projectes	17.150,00		17.150,00	12.022,88	12.022,88	70,10	12.022,88	70,10	12.022,88	100,00		5.127,12
22	1521 13001	Gratificacions personal laboral oficina habitatge-projectes	100,00		100,00	4.345,25	4.345,25	4.345,25	4.345,25	4.345,25	4.345,25	100,00		-4.245,25
22	1521 13002	Altres remuneracions personal laboral habitatge-projectes	21.400,00		21.400,00	15.330,50	15.330,50	71,64	15.330,50	71,64	15.330,50	100,00		6.069,50
22	1521 13005	Complements per IT laborals oficina habitatge-projectes	100,00		100,00									100,00
22	1521 13100	Retribucions personal laboral temporal habitatge i projectes	9.300,00		9.300,00	10.057,03	10.057,03	108,14	10.057,03	108,14	10.057,03	100,00		-757,03
22	1521 13101	Gratificacions personal laboral temporal habitatge i project	100,00		100,00	1.254,30	1.254,30	1.254,30	1.254,30	1.254,30	1.254,30	100,00		-1.154,30
22	1521 13102	Altres retribucions personal laboral temporal habitatge i pr	12.175,00		12.175,00	7.459,21	7.459,21	61,27	7.459,21	61,27	7.459,21	100,00		4.715,79
22	1521 13105	Complement IT laborals temporals habitatge i projectes urban	100,00		100,00	51,02	51,02	51,02	51,02	51,02	51,02	100,00		48,98
		<b>Suma</b>	7.984.575,00	5.609.906,93	13.594.481,93	11.668.623,95	11.616.076,87	85,45	7.310.302,85	53,77	7.205.858,47	98,57	104.444,38	6.284.179,08

ESTAT D'EXECUCIÓ DES DE 1/1/2019 FINS A 30/9/2019

Org.	Classificació		DENOMINACIÓ DE LES APLICACIONS	Crèdits inicials	Modificacions	Crèdits totals	Despeses autoritzades	Desp. Compromeses	Comp/Cto	Obligacions reconegudes	Obl/Ctos	Pag. líquids	Pag/Obl	Pendent de pag.	Estat d'execució
	Prog.	Econ.													
22	1521	16000	Seguretat social personal oficina habitatge projectes urbans	28.300,00		28.300,00	20.611,07	20.611,07	72,83	20.611,07	72,83	18.317,71	88,87	2.293,36	7.688,93
22	1521	16209	Ajuts conveni	100,00		100,00									100,00
22	1521	22799	Promoció de l'habitatge inclusiu	40.000,00		40.000,00									40.000,00
22	1521	23120	Dietes personal habitatge i projectes urbans	1.100,00		1.100,00	293,71	293,71	26,70	293,71	26,70	293,71	100,00		806,29
			Total Programa 1521	153.325,00		153.325,00	89.966,30	89.966,30	58,68	89.966,30	58,68	87.672,94	97,45	2.293,36	63.358,70
22	1522	12003	Retribucions bàsiques personal funcionari habitatge												
			Total Programa 1522						0,00		0,00		0,00		
			Total Orgànica 22	171.825,00	599,63	172.424,63	90.765,28	90.765,28	52,64	90.765,28	52,64	88.471,92	97,47	2.293,36	81.659,35
			<b>Suma</b>	8.054.075,00	5.609.906,93	13.663.981,93	11.689.528,73	11.636.981,65	85,17	7.331.207,63	53,65	7.224.469,89	98,54	106.737,74	6.332.774,30

ESTAT D'EXECUCIÓ DES DE 1/1/2019 FINS A 30/9/2019

Org.	Classificació Prog. Econ.	DENOMINACIÓ DE LES APLICACIONS	Crèdits inicials	Modificacions	Crèdits totals	Despeses autoritzades	Desp. Compromeses	Comp/Cto	Obligacions reconegudes	Obl/Ctos	Pag. líquids	Pag/Obl	Pendent de pag.	Estat d'execució
23	1621 21500	Manteniment mobiliari recollida RSU	5.000,00		5.000,00	387,20	387,20	7,74	387,20	7,74	387,20	100,00		4.612,80
23	1621 22700	Servei recollida RSU	790.000,00		790.000,00	766.599,87	766.599,87	97,04	446.295,66	56,49	446.295,66	100,00		343.704,34
		Total Programa 1621	795.000,00		795.000,00	766.987,07	766.987,07	96,48	446.682,86	56,19	446.682,86	100,00		348.317,14
23	1622 25800	Mancomunitat Alt Maresme gestió RSU	345.000,00		345.000,00	345.000,00	345.000,00	100,00	197.487,85	57,24	197.487,85	100,00		147.512,15
		Total Programa 1622	345.000,00		345.000,00	345.000,00	345.000,00	100,00	197.487,85	57,24	197.487,85	100,00		147.512,15
23	1623 25700	Consorci tractament RSU	675.000,00	39.833,51	714.833,51	714.833,51	714.833,51	100,00	513.106,81	71,78	513.106,81	100,00		201.726,70
		Total Programa 1623	675.000,00	39.833,51	714.833,51	714.833,51	714.833,51	100,00	513.106,81	71,78	513.106,81	100,00		201.726,70
23	1700 12001	Retribucions bàsiques funcionaris àrea medi ambient Grup A2	13.700,00		13.700,00	9.871,80	9.871,80	72,06	9.871,80	72,06	9.871,80	100,00		3.828,20
23	1700 12003	Retribucions bàsiques funcionaris àrea medi ambient Grup C1	10.500,00		10.500,00	5.913,51	5.913,51	56,32	5.913,51	56,32	5.913,51	100,00		4.586,49
23	1700 12006	Triennis funcionaris medi ambient	6.800,00		6.800,00	3.787,25	3.787,25	55,69	3.787,25	55,69	3.787,25	100,00		3.012,75
23	1700 12100	Complement de destinació funcionaris medi ambient	11.800,00		11.800,00	7.576,31	7.576,31	64,21	7.576,31	64,21	7.576,31	100,00		4.223,69
23	1700 12101	Complement específic funcionaris medi ambient	19.600,00		19.600,00	12.734,66	12.734,66	64,97	12.734,66	64,97	12.734,66	100,00		6.865,34
23	1700 12105	Complement per IT funcionaris medi ambient	100,00		100,00	4.457,47	4.457,47	4.457,47	4.457,47	4.457,47	4.457,47	100,00		-4.357,47
23	1700 15000	Productivitat personal àrea de medi ambient	100,00		100,00									100,00
23	1700 15100	Gratificacions personal medi ambient	100,00		100,00	218,62	218,62	218,62	218,62	218,62	218,62	100,00		-118,62
23	1700 16000	Seguretat social personal àrea medi ambient	15.400,00		15.400,00	12.262,43	12.262,43	79,63	12.262,43	79,63	10.958,39	89,37	1.304,04	3.137,57
23	1700 16209	Ajuts conveni	100,00		100,00									100,00
23	1700 22104	Vestuari personal medi ambient	100,00		100,00	63,19	63,19	63,19	63,19	63,19	63,19	100,00		36,81
23	1700 22200	Despeses telèfon medi ambient	250,00		250,00	250,00	250,00	100,00	110,21	44,08	110,21	100,00		139,79
		<b>Suma</b>	9.947.625,00	5.649.740,44	15.597.365,44	13.573.484,55	13.520.937,47	86,69	8.545.480,60	54,79	8.437.438,82	98,74	108.041,78	7.051.884,84



ESTAT D'EXECUCIÓ DES DE 1/1/2019 FINS A 30/9/2019

Org.	Classificació Prog. Econ.	DENOMINACIÓ DE LES APLICACIONS	Crèdits inicials	Modificacions	Crèdits totals	Despeses autoritzades	Desp. Compromeses	Comp/Cto	Obligacions reconegudes	Obl/Ctos	Pag. líquids	Pag/Obl	Pendent de pag.	Estat d'execució
23	1700	22799	3.000,00		3.000,00	3.267,00	3.267,00	108,90	3.267,00	108,90	3.267,00	100,00		-267,00
23	1700	23120	200,00		200,00	34,35	34,35	17,18	34,35	17,18	34,35	100,00		165,65
23	1700	48900	300,00		300,00	450,00	450,00	150,00						300,00
		Total Programa 1700	82.050,00		82.050,00	60.886,59	60.886,59	74,21	60.296,80	73,49	58.992,76	97,84	1.304,04	21.753,20
23	1720	21000	8.000,00	7.176,78	15.176,78	13.179,92	6.003,14	39,55	6.003,14	39,55	6.003,14	100,00		9.173,64
23	1720	22699	13.325,00		13.325,00	10.023,04	10.023,04	75,22	7.752,69	58,18	7.752,69	100,00		5.572,31
23	1720	46500	3.550,00		3.550,00	3.545,17	3.545,17	99,86						3.550,00
23	1720	48900	3.000,00		3.000,00	751,35	751,35	25,05	751,35	25,05	751,35	100,00		2.248,65
		Total Programa 1720	27.875,00	7.176,78	35.051,78	27.499,48	20.322,70	57,98	14.507,18	41,39	14.507,18	100,00		20.544,60
23	4250	20300	50.400,00		50.400,00	50.400,00	50.400,00	100,00	33.600,00	66,67	33.600,00	100,00		16.800,00
23	4250	21900	2.500,00		2.500,00									2.500,00
23	4250	22500	3.500,00		3.500,00									3.500,00
23	4250	22799	1.000,00		1.000,00	203,09	203,09	20,31	203,09	20,31	203,09	100,00		796,91
		Total Programa 4250	57.400,00		57.400,00	50.603,09	50.603,09	88,16	33.803,09	58,89	33.803,09	100,00		23.596,91
		Total Orgànica 23	1.982.325,00	47.010,29	2.029.335,29	1.965.809,74	1.958.632,96	96,52	1.265.884,59	62,38	1.264.580,55	99,90	1.304,04	763.450,70
		<b>Suma</b>	10.036.400,00	5.656.917,22	15.693.317,22	13.655.338,47	13.595.614,61	86,63	8.597.092,22	54,78	8.489.050,44	98,74	108.041,78	7.096.225,00

ESTAT D'EXECUCIÓ DES DE 1/1/2019 FINS A 30/9/2019

Org.	Classificació		DENOMINACIÓ DE LES APLICACIONS	Crèdits inicials	Modificacions	Crèdits totals	Despeses autoritzades	Desp. Compromeses	Comp/Cto	Obligacions reconegudes	Obl/Ctos	Pag. líquids	Pag/Obl	Pendent de pag.	Estat d'execució
	Prog.	Econ.													
30	3300	13000	Retribucions bàsiques personal laboral cultura	13.600,00		13.600,00	6.260,69	6.260,69	46,03	6.260,69	46,03	6.260,69	100,00		7.339,31
30	3300	13001	Gratificacions personal laboral cultura	6.650,00		6.650,00	1.658,36	1.658,36	24,94	1.658,36	24,94	1.658,36	100,00		4.991,64
30	3300	13002	Altres remuneracions personal laboral cultura	16.300,00		16.300,00	8.143,36	8.143,36	49,96	8.143,36	49,96	8.143,36	100,00		8.156,64
30	3300	13005	Complements per IT laborals cultura	100,00		100,00									100,00
30	3300	13100	Retribucions personal laboral temporal cultura	8.150,00		8.150,00	2.934,19	2.934,19	36,00	2.934,19	36,00	2.934,19	100,00		5.215,81
30	3300	13101	Gratificacions personal laboral temporal cultura	100,00		100,00	2.337,16	2.337,16	2.337,16	2.337,16	2.337,16	2.337,16	100,00		-2.237,16
30	3300	13102	Altres retribucions personal laboral temporal cultura	11.100,00		11.100,00	4.343,06	4.343,06	39,13	4.343,06	39,13	4.343,06	100,00		6.756,94
30	3300	13105	Complement IT laborals temporals cultura	100,00		100,00									100,00
30	3300	16000	Seguretat social personal cultura	18.000,00		18.000,00	7.892,73	7.892,73	43,85	7.892,73	43,85	6.691,44	84,78	1.201,29	10.107,27
30	3300	16209	Ajuts conveni	100,00		100,00									100,00
30	3300	22200	Despeses telèfon cultura	325,00		325,00	325,00	325,00	100,00	130,48	40,15	130,48	100,00		194,52
30	3300	23120	Dietes personal cultura	200,00		200,00	118,20	118,20	59,10	118,20	59,10	118,20	100,00		81,80
			Total Programa 3300	74.725,00		74.725,00	34.012,75	34.012,75	45,52	33.818,23	45,26	32.616,94	96,45	1.201,29	40.906,77
30	3321	12003	Retribucions bàsiques funcionaris biblioteca Grup C1	10.500,00		10.500,00	7.514,64	7.514,64	71,57	7.514,64	71,57	7.514,64	100,00		2.985,36
30	3321	12006	Triennis funcionaris biblioteca	4.400,00		4.400,00	2.234,97	2.234,97	50,79	2.234,97	50,79	2.234,97	100,00		2.165,03
30	3321	12100	Complement de destinació funcionaris biblioteca	5.200,00		5.200,00	3.702,25	3.702,25	71,20	3.702,25	71,20	3.702,25	100,00		1.497,75
30	3321	12101	Complement específic funcionaris biblioteca	9.500,00		9.500,00	6.731,81	6.731,81	70,86	6.731,81	70,86	6.731,81	100,00		2.768,19
30	3321	12105	Complement per IT funcionaris biblioteca	100,00		100,00									100,00
30	3321	13000	Retribucions bàsiques personal laboral biblioteca	35.500,00		35.500,00	14.625,69	14.625,69	41,20	14.625,69	41,20	14.625,69	100,00		20.874,31
			<b>Suma</b>	10.176.325,00	5.656.917,22	15.833.242,22	13.724.160,58	13.664.436,72	86,30	8.665.719,81	54,73	8.556.476,74	98,74	109.243,07	7.167.522,41

ESTAT D'EXECUCIÓ DES DE 1/1/2019 FINS A 30/9/2019

Org.	Classificació Prog. Econ.	DENOMINACIÓ DE LES APLICACIONS	Crèdits inicials	Modificacions	Crèdits totals	Despeses autoritzades	Desp. Compromeses	Comp/Cto	Obligacions reconegudes	Obl/Ctos	Pag. líquids	Pag/Obl	Pendent de pag.	Estat d'execució
30	3321 13001	Gratificacions personal laboral biblioteca	1.000,00		1.000,00	412,04	412,04	41,20	412,04	41,20	412,04	100,00		587,96
30	3321 13002	Altres remuneracions personal laboral biblioteca	35.500,00		35.500,00	16.543,89	16.543,89	46,60	16.543,89	46,60	16.543,89	100,00		18.956,11
30	3321 13005	Complements per IT laborals biblioteca	100,00		100,00	18.787,25	18.787,25	3.787,25	18.787,25	3.787,25	18.787,25	100,00		-18.687,25
30	3321 13100	Retribucions personal laboral temporal biblioteca	3.500,00		3.500,00	11.577,17	11.577,17	330,78	11.577,17	330,78	11.577,17	100,00		-8.077,17
30	3321 13101	Gratificacions personal laboral temporal biblioteca	100,00		100,00	1.952,28	1.952,28	1.952,28	1.952,28	1.952,28	1.952,28	100,00		-1.852,28
30	3321 13102	Altres retribucions personal laboral temporal biblioteca	4.600,00		4.600,00	12.626,77	12.626,77	274,50	12.626,77	274,50	12.626,77	100,00		-8.026,77
30	3321 13105	Complement IT laborals temporals biblioteca	100,00		100,00	105,85	105,85	105,85	105,85	105,85	105,85	100,00		-5,85
30	3321 15100	Gratificacions personal biblioteca	500,00		500,00	363,97	363,97	72,79	363,97	72,79	363,97	100,00		136,03
30	3321 16000	Seguretat social personal biblioteca	31.800,00		31.800,00	14.467,39	14.467,39	45,49	14.467,39	45,49	11.460,47	79,22	3.006,92	17.332,61
30	3321 16209	Ajuts conveni	100,00		100,00									100,00
30	3321 20900	Cànon drets d'autor préstecs públics biblioteca	2.000,00		2.000,00									2.000,00
30	3321 21200	Conservació edifici biblioteca municipal	2.000,00		2.000,00	1.701,36	1.701,36	85,07	1.460,14	73,01	1.460,14	100,00		539,86
30	3321 21300	Manteniment ascensor biblioteca	1.100,00		1.100,00	1.060,40	1.060,40	96,40	338,80	30,80	338,80	100,00		761,20
30	3321 21303	Manteniment sistemes climatització biblioteca municipal	2.500,00		2.500,00	1.693,49	1.693,49	67,74	381,85	15,27	381,85	100,00		2.118,15
30	3321 21900	Manteniment equip vigilància biblioteca municipal	2.500,00		2.500,00									2.500,00
30	3321 22000	Material divers biblioteca municipal	2.700,00		2.700,00	2.015,49	2.015,49	74,65	2.015,49	74,65	2.015,49	100,00		684,51
30	3321 22001	Material fons documental biblioteca	5.000,00	6.000,00	11.000,00	7.979,67	7.979,67	72,54	5.615,67	51,05	5.615,67	100,00		5.384,33
30	3321 22002	Material informàtic no inventariable.				666,00								
		<b>Suma</b>	10.271.425,00	5.662.917,22	15.934.342,22	13.816.113,60	13.755.723,74	86,33	8.752.368,37	54,93	8.640.118,38	98,72	112.249,99	7.181.973,85

ESTAT D'EXECUCIÓ DES DE 1/1/2019 FINS A 30/9/2019

Org.	Classificació Prog. Econ.	DENOMINACIÓ DE LES APLICACIONS	Crèdits inicials	Modificacions	Crèdits totals	Despeses autoritzades	Desp. Compromeses	Comp/Cto	Obligacions reconegudes	Obl/Ctos	Pag. líquids	Pag/Obl	Pendent de pag.	Estat d'execució
30	3321 22100	Subministrament elèctric edifici biblioteca	24.000,00		24.000,00	24.000,00	24.000,00	100,00	11.555,04	48,15	11.555,04	100,00		12.444,96
30	3321 22101	Subministrament aigua dependències biblioteca	450,00		450,00	450,00	450,00	100,00	194,66	43,26	194,66	100,00		255,34
30	3321 22199	Despeses funcionament biblioteca municipal	1.000,00	1.376,30	2.376,30	2.715,64	2.715,64	114,28	1.339,34	56,36	1.339,34	100,00		1.036,96
30	3321 22200	Despeses telèfon biblioteca municipal	950,00		950,00	1.039,59	1.039,59	109,43	576,54	60,69	576,54	100,00		373,46
30	3321 22609	Activitats biblioteca municipal	8.000,00		8.000,00	4.051,92	4.051,92	50,65	4.051,92	50,65	4.051,92	100,00		3.948,08
30	3321 22700	Contracte neteja edifici biblioteca municipal	18.300,00		18.300,00	18.434,73	18.434,73	100,74	12.227,16	66,82	12.227,16	100,00		6.072,84
30	3321 23120	Dietes personal biblioteca	200,00		200,00									200,00
		Total Programa 3321	213.200,00	7.376,30	220.576,30	177.454,26	176.788,26	80,15	151.402,58	68,64	148.395,66	98,01	3.006,92	69.173,72
30	3322 22002	Material informàtic no inventariable arxiu municipal	500,00		500,00	257,18	90,18	18,04	90,18	18,04	90,18	100,00		409,82
		Total Programa 3322	500,00		500,00	257,18	90,18	18,04	90,18	18,04	90,18	100,00		409,82
30	3330 20200	Arrendament locals àrea de cultura	15.800,00	1.904,37	17.704,37	20.535,66	20.535,66	115,99	16.542,66	93,44	16.542,66	100,00		1.161,71
30	3330 21200	Conservació dependències àrea de cultura	1.300,00		1.300,00	1.557,76	1.557,76	119,83	1.050,20	80,78	1.050,20	100,00		249,80
30	3330 21300	Manteniment ascensor Centre Cultural	1.200,00		1.200,00	1.321,32	1.321,32	110,11	338,80	28,23	338,80	100,00		861,20
30	3330 22100	Subministrament elèctric edificis cultura	8.500,00		8.500,00	8.500,00	8.500,00	100,00	5.801,35	68,25	5.801,35	100,00		2.698,65
30	3330 22101	Subministrament aigua dependències Centre Cultural	500,00		500,00	500,00	500,00	100,00	156,47	31,29	156,47	100,00		343,53
30	3330 22199	Despeses funcionament dependències cultura	500,00		500,00	170,97	170,97	34,19	170,97	34,19	170,97	100,00		329,03
30	3330 22200	Despeses telèfon Centre Culturals	475,00		475,00	514,41	514,41	108,30	327,95	69,04	327,95	100,00		147,05
30	3330 22700	Contracte neteja edificis àrea cultura	9.725,00		9.725,00	9.795,12	9.795,12	100,72	6.496,56	66,80	6.496,56	100,00		3.228,44
		Total Programa 3330	38.000,00	1.904,37	39.904,37	42.895,24	42.895,24	107,50	30.884,96	77,40	30.884,96	100,00		9.019,41
		<b>Suma</b>	<b>10.362.825,00</b>	<b>5.666.197,89</b>	<b>16.029.022,89</b>	<b>13.909.957,90</b>	<b>13.849.401,04</b>	<b>86,40</b>	<b>8.813.288,17</b>	<b>54,98</b>	<b>8.701.038,18</b>	<b>98,73</b>	<b>112.249,99</b>	<b>7.215.734,72</b>

ESTAT D'EXECUCIÓ DES DE 1/1/2019 FINS A 30/9/2019

Org.	Classificació Prog. Econ.	DENOMINACIÓ DE LES APLICACIONS	Crèdits inicials	Modificacions	Crèdits totals	Despeses autoritzades	Desp. Compromeses	Comp/Cto	Obligacions reconegudes	Obl/Ctos	Pag. líquids	Pag/Obl	Pendent de pag.	Estat d'execució
30	3340 22609	Activitats àrea de cultura	69.600,00	9.999,00	79.599,00	56.189,84	56.189,84	70,59	49.609,83	62,32	49.609,83	100,00		29.989,17
30	3340 48900	Transferències àrea cultura	25.000,00	6.222,26	31.222,26	31.222,26	6.222,26	19,93	4.547,26	14,56	4.547,26	100,00		26.675,00
		Total Programa 3340	94.600,00	16.221,26	110.821,26	87.412,10	62.412,10	56,32	54.157,09	48,87	54.157,09	100,00		56.664,17
30	3370 13000	Retribucions bàsiques personal laboral centre cívic	22.750,00		22.750,00	25.844,41	25.844,41	113,60	25.844,41	113,60	25.844,41	100,00		-3.094,41
30	3370 13001	Gratificacions personal laboral centre cívic	100,00		100,00	6.642,08	6.642,08	5,642,08	6.642,08	5,642,08	6.642,08	100,00		-6.542,08
30	3370 13002	Altres remuneracions personal laboral centre cívic	24.500,00		24.500,00	29.950,60	29.950,60	122,25	29.950,60	122,25	29.950,60	100,00		-5.450,60
30	3370 13005	Complements per IT laborals centre cívic	100,00		100,00	5.832,34	5.832,34	5,832,34	5.832,34	5,832,34	5.832,34	100,00		-5.732,34
30	3370 13100	Retribucions personal laboral temporal centre cívic	18.550,00		18.550,00									18.550,00
30	3370 13101	Gratificacions personal laboral temporal centre cívic	100,00		100,00									100,00
30	3370 13102	Altres retribucions personal laboral temporal centre cívic	22.200,00		22.200,00									22.200,00
30	3370 13105	Complement IT laborals temporals	100,00		100,00									100,00
30	3370 16000	Seguretat Social personal centre cívic	33.000,00		33.000,00	18.456,67	18.456,67	55,93	18.456,67	55,93	17.238,92	93,40	1.217,75	14.543,33
30	3370 20500	Arrendament centraleta centre cívic	1.000,00		1.000,00									1.000,00
30	3370 21200	Conservació dependències centre cívic	500,00		500,00	2.166,15	2.166,15	433,23	1.902,31	380,46	1.902,31	100,00		-1.402,31
30	3370 21300	Manteniment ascensor edifici Torre de Can Serra	2.000,00		2.000,00	1.769,61	1.769,61	88,48	865,63	43,28	865,63	100,00		1.134,37
30	3370 21303	Manteniment sistemes climatització centre cívic	1.000,00		1.000,00	1.488,31	1.488,31	148,83	786,50	78,65	786,50	100,00		213,50
30	3370 21501	Mateniment equips oficina centre cívic	3.000,00		3.000,00	938,95	938,95	31,30	938,95	31,30	938,95	100,00		2.061,05
30	3370 21600	Manteniment xarxa informàtica centre cívic	1.000,00		1.000,00	368,25	368,25	36,83	368,25	36,83	368,25	100,00		631,75
		<b>Suma</b>	10.589.325,00	5.682.419,15	16.271.744,15	14.091.324,22	14.005.767,36	86,07	8.959.529,85	55,06	8.846.062,11	98,73	113.467,74	7.312.214,30

ESTAT D'EXECUCIÓ DES DE 1/1/2019 FINS A 30/9/2019

Org.	Classificació Prog. Econ.	DENOMINACIÓ DE LES APLICACIONS	Crèdits inicials	Modificacions	Crèdits totals	Despeses autoritzades	Desp. Compromeses	Comp/Cto	Obligacions reconegudes	Obl/Ctos	Pag. líquids	Pag/Obl	Pendent de pag.	Estat d'execució
30	3370 22000	Material oficina centre cívica Castell	2.000,00		2.000,00	496,85	496,85	24,84	496,85	24,84	496,85	100,00		1.503,15
30	3370 22002	Material informàtic no inventariable cultura	1.000,00		1.000,00	797,43	464,43	46,44	464,43	46,44	464,43	100,00		535,57
30	3370 22100	Subministrament elèctric centre cívica	15.000,00		15.000,00	15.000,00	15.000,00	100,00	9.056,73	60,38	9.056,73	100,00		5.943,27
30	3370 22101	Subministrament aigua centre cívica	1.000,00		1.000,00	1.000,00	1.000,00	100,00	291,55	29,16	291,55	100,00		708,45
30	3370 22104	Vestuari personal centre cívica	1.000,00		1.000,00									1.000,00
30	3370 22199	Despeses funcionament centre cívica	1.500,00		1.500,00	47,92	47,92	3,19	47,92	3,19	47,92	100,00		1.452,08
30	3370 22200	Despeses telèfon centre cívica	2.000,00		2.000,00	2.150,38	2.150,38	107,52	1.440,77	72,04	1.440,77	100,00		559,23
30	3370 22601	Agermanaments i altres intercanvis	700,00		700,00	12,00	12,00	1,71	12,00	1,71	12,00	100,00		688,00
30	3370 22699	Activitats centre cívica	40.000,00	1.510,00	41.510,00	54.929,82	54.929,82	132,33	42.875,08	103,29	42.875,08	100,00		-1.365,08
30	3370 22700	Contracte neteja edifici centre cívica	6.500,00		6.500,00	6.373,54	6.373,54	98,05	4.227,37	65,04	4.227,37	100,00		2.272,63
30	3370 23120	Dietes desplaçament personal centre cívica	100,00		100,00									100,00
		Total Programa 3370	200.700,00	1.510,00	202.210,00	174.265,31	173.932,31	86,02	150.500,44	74,43	149.282,69	99,19	1.217,75	51.709,56
30	3372 21300	Manteniment ascensor centre cívica	1.200,00		1.200,00	5.872,62	5.872,62	489,39	4.691,93	390,99	4.691,93	100,00		-3.491,93
		Total Programa 3372	1.200,00		1.200,00	5.872,62	5.872,62	489,39	4.691,93	390,99	4.691,93	100,00		-3.491,93
30	3380 22300	Serveis transport actes organitzats per l'Ajuntament	6.000,00		6.000,00	1.556,50	1.556,50	25,94	1.556,50	25,94	1.556,50	100,00		4.443,50
30	3380 22400	Assegurances Festes populars i altres esdeveniments	1.000,00		1.000,00	704,74	704,74	70,47	704,74	70,47	704,74	100,00		295,26
30	3380 22500	Tributs estatals.	100,00		100,00	6,97	6,97	6,97	6,97	6,97	6,97	100,00		93,03
30	3380 22609	Festes populars i altres esdeveniments	160.000,00	25.028,33	185.028,33	197.710,48	197.710,48	106,85	164.700,93	89,01	164.584,77	99,93	116,16	20.327,40
30	3380 22799	Serveis de suport en actes organitzats per l'Ajuntament	13.000,00		13.000,00	1.135,57	1.135,57	8,74	1.135,57	8,74	1.135,57	100,00		11.864,43
		Total Programa 3380	180.100,00	25.028,33	205.128,33	201.114,26	201.114,26	98,04	168.104,71	81,95	167.988,55	99,93	116,16	37.023,62
		<b>Suma</b>	10.839.425,00	5.708.957,48	16.548.382,48	14.378.622,19	14.292.732,33	86,37	9.190.742,34	55,54	9.077.158,44	98,76	113.583,90	7.357.640,14

## ESTAT D'EXECUCIÓ DES DE 1/1/2019 FINS A 30/9/2019

Classificació			DENOMINACIÓ DE LES APLICACIONS	Crèdits inicials	Modificacions	Crèdits totals	Despeses autoritzades	Desp. Compromeses	Comp/Cto	Obligacions reconegudes	Obl/Ctos	Pag. líquids	Pag/Obl	Pendent de pag.	Estat d'execució
Org.	Prog.	Econ.													
			Total Orgànica 30	803.025,00	52.040,26	855.065,26	723.283,72	697.117,72	81,53	593.650,12	69,43	588.108,00	99,07	5.542,12	261.415,14
			<b>Suma</b>	10.839.425,00	5.708.957,48	16.548.382,48	14.378.622,19	14.292.732,33	86,37	9.190.742,34	55,54	9.077.158,44	98,76	113.583,90	7.357.640,14

ESTAT D'EXECUCIÓ DES DE 1/1/2019 FINS A 30/9/2019

Org.	Classificació Prog. Econ.	DENOMINACIÓ DE LES APLICACIONS	Crèdits inicials	Modificacions	Crèdits totals	Despeses autoritzades	Desp. Compromeses	Comp/Cto	Obligacions reconegudes	Obl/Ctos	Pag. líquids	Pag/Obl	Pendent de pag.	Estat d'execució
31	3322 12000	Retribucions bàsiques funcionaris arxiu municipal Grup A1	15.600,00		15.600,00	11.328,70	11.328,70	72,62	11.328,70	72,62	11.328,70	100,00		4.271,30
31	3322 12003	Retribucions bàsiques funcionaris arxiu municipal Grup C1	21.000,00		21.000,00	14.221,50	14.221,50	67,72	14.221,50	67,72	14.221,50	100,00		6.778,50
31	3322 12006	Triennis funcionaris arxiu municipal	14.500,00		14.500,00	9.122,18	9.122,18	62,91	9.122,18	62,91	9.122,18	100,00		5.377,82
31	3322 12100	Complement de destinació funcionaris arxiu municipal	18.000,00		18.000,00	12.427,66	12.427,66	69,04	12.427,66	69,04	12.427,66	100,00		5.572,34
31	3322 12101	Complement específic funcionaris arxiu municipal	24.000,00		24.000,00	19.851,01	19.851,01	82,71	19.851,01	82,71	19.851,01	100,00		4.148,99
31	3322 12104	Complements personals transitoris funcionaris arxiu	3.250,00		3.250,00	2.246,50	2.246,50	69,12	2.246,50	69,12	2.246,50	100,00		1.003,50
31	3322 12105	Complement per IT funcionaris arxiu	100,00		100,00	2.264,72	2.264,72	2.264,72	2.264,72	2.264,72	2.264,72	100,00		-2.164,72
31	3322 15100	Gratificacions personal arxiu	100,00		100,00	1.745,00	1.745,00	1.745,00	1.745,00	1.745,00	1.745,00	100,00		-1.645,00
31	3322 16000	Seguretat social personal arxiu municipal	23.000,00		23.000,00	19.104,60	19.104,60	83,06	19.104,60	83,06	16.938,29	88,66	2.166,31	3.895,40
31	3322 16209	Ajuts conveni	100,00		100,00									100,00
31	3322 20500	Arrendament equips comunicacions arxiu municipal	1.000,00		1.000,00									1.000,00
31	3322 21200	Conservació edifici arxiu municipal	1.000,00		1.000,00	1.088,35	1.088,35	108,84	717,80	71,78	717,80	100,00		282,20
31	3322 21300	Manteniment ascensor arxiu	1.200,00		1.200,00	1.016,40	1.016,40	84,70	338,80	28,23	338,80	100,00		861,20
31	3322 21303	Manteniment sistemes climatització arxiu municipal	2.700,00		2.700,00	3.377,98	3.377,98	125,11	2.631,75	97,47	2.631,75	100,00		68,25
31	3322 21501	Manteniment equips oficina arxiu				52,55	52,55		52,55		52,55	100,00		-52,55
31	3322 21600	Manteniment programari informàtic arxiu	2.000,00		2.000,00	1.992,87	1.992,87	99,64	1.992,87	99,64	1.992,87	100,00		7,13
31	3322 22000	Material divers arxiu municipal	1.875,00		1.875,00	1.500,96	1.500,96	80,05	1.500,96	80,05	1.500,96	100,00		374,04
31	3322 22002	Material informàtic no inventariable arxiu	1.500,00	1.488,70	2.988,70	1.988,70	1.488,70	49,81	1.470,52	49,20	1.470,52	100,00		1.518,18
		<b>Suma</b>	10.970.350,00	5.710.446,18	16.680.796,18	14.481.951,87	14.395.562,01	86,30	9.291.759,46	55,70	9.176.009,25	98,75	115.750,21	7.389.036,72



**ESTAT D'EXECUCIÓ DES DE 1/1/2019 FINS A 30/9/2019**

Org.	Classificació Prog. Econ.	DENOMINACIÓ DE LES APLICACIONS	Crèdits inicials	Modificacions	Crèdits totals	Despeses autoritzades	Desp. Compromeses	Comp/Cto	Obligacions reconegudes	Obl/Ctos	Pag. líquids	Pag/Obl	Pendent de pag.	Estat d'execució
31	3322	22100	12.500,00		12.500,00	12.500,00	12.500,00	100,00	7.083,64	56,67	7.083,64	100,00		5.416,36
31	3322	22101	850,00		850,00	850,00	850,00	100,00	156,45	18,41	156,45	100,00		693,55
31	3322	22102	2.500,00		2.500,00	2.500,00	2.500,00	100,00	2.354,25	94,17	2.354,25	100,00		145,75
31	3322	22199	100,00		100,00	940,57	940,57	940,57	940,57	940,57	940,57	100,00		-840,57
31	3322	22200	1.500,00		1.500,00	1.590,81	1.590,81	106,05	697,03	46,47	697,03	100,00		802,97
31	3322	22606	6.700,00		6.700,00	2.977,59	2.977,59	44,44	1.525,59	22,77	1.525,59	100,00		5.174,41
31	3322	22700	4.800,00		4.800,00	4.779,88	4.779,88	99,58	3.215,00	66,98	3.215,00	100,00		1.585,00
31	3322	22704	26.500,00	1.899,70	28.399,70	26.344,12	26.344,12	92,76	15.616,26	54,99	15.616,26	100,00		12.783,44
31	3322	23120	200,00		200,00									200,00
		Total Programa 3322	186.575,00	3.388,40	189.963,40	155.812,65	155.312,65	81,76	132.605,91	69,81	130.439,60	98,37	2.166,31	57.357,49
31	3340	22706	9.000,00	6.237,72	15.237,72	6.237,72	6.237,72	40,94						15.237,72
31	3340	48100	3.000,00	2.250,00	5.250,00	2.250,00	2.250,00	42,86	750,00	14,29	750,00	100,00		4.500,00
		Total Programa 3340	12.000,00	8.487,72	20.487,72	8.487,72	8.487,72	41,43	750,00	3,66	750,00	100,00		19.737,72
31	3360	22799	7.000,00		7.000,00									7.000,00
		Total Programa 3360	7.000,00		7.000,00			0,00		0,00		0,00		7.000,00
		Total Orgànica 31	205.575,00	11.876,12	217.451,12	164.300,37	163.800,37	75,33	133.355,91	61,33	131.189,60	98,38	2.166,31	84.095,21
		<b>Suma</b>	<b>11.045.000,00</b>	<b>5.720.833,60</b>	<b>16.765.833,60</b>	<b>14.542.922,56</b>	<b>14.456.532,70</b>	<b>86,23</b>	<b>9.324.098,25</b>	<b>55,61</b>	<b>9.208.348,04</b>	<b>98,76</b>	<b>115.750,21</b>	<b>7.441.735,35</b>

ESTAT D'EXECUCIÓ DES DE 1/1/2019 FINS A 30/9/2019

Org.	Classificació Prog. Econ.	DENOMINACIÓ DE LES APLICACIONS	Crèdits inicials	Modificacions	Crèdits totals	Despeses autoritzades	Desp. Compromeses	Comp/Cto	Obligacions reconegudes	Obl/Ctos	Pag. líquids	Pag/Obl	Pendent de pag.	Estat d'execució
40	3400 12003	Retribucions bàsiques funcionaris àrea esports Grup C1	10.500,00		10.500,00	7.514,64	7.514,64	71,57	7.514,64	71,57	7.514,64	100,00		2.985,36
40	3400 12006	Triennis funcionaris esports	4.000,00		4.000,00	2.472,55	2.472,55	61,81	2.472,55	61,81	2.472,55	100,00		1.527,45
40	3400 12100	Complement de destinació funcionaris esports	5.200,00		5.200,00	3.702,18	3.702,18	71,20	3.702,18	71,20	3.702,18	100,00		1.497,82
40	3400 12101	Complement específic funcionaris esports	9.500,00		9.500,00	6.734,72	6.734,72	70,89	6.734,72	70,89	6.734,72	100,00		2.765,28
40	3400 12105	Complement per IT funcionaris àrea esports	100,00		100,00									100,00
40	3400 13000	Retribucions bàsiques personal laboral esports	38.200,00		38.200,00	19.938,68	19.938,68	52,20	19.938,68	52,20	19.938,68	100,00		18.261,32
40	3400 13001	Gratificacions personal laboral àrea esports	31.725,00		31.725,00	11.078,69	11.078,69	34,92	11.078,69	34,92	11.078,69	100,00		20.646,31
40	3400 13002	Altres remuneracions personal laboral esports	44.300,00		44.300,00	24.272,72	24.272,72	54,79	24.272,72	54,79	24.272,72	100,00		20.027,28
40	3400 13005	Complements per IT laborals àrea esports	100,00		100,00	15.034,53	15.034,53	50,34	15.034,53	50,34	15.034,53	100,00		-14.934,53
40	3400 13099	Complement de dedicació especial.	9.000,00		9.000,00	5.594,81	5.594,81	62,16	5.594,81	62,16	5.594,81	100,00		3.405,19
40	3400 13100	Retribucions personal laboral temporal àrea esports	25.700,00		25.700,00	15.656,31	15.656,31	60,92	15.656,31	60,92	15.656,31	100,00		10.043,69
40	3400 13101	Gratificacions personal laboral temporal àrea esports	100,00		100,00	7.793,91	7.793,91	77,93	7.793,91	77,93	7.793,91	100,00		-7.693,91
40	3400 13102	Altres retribucions personal laboral temporal àrea esports	33.200,00		33.200,00	19.437,90	19.437,90	58,55	19.437,90	58,55	19.437,90	100,00		13.762,10
40	3400 13105	Complement IT laborals temporals àrea esports	100,00		100,00	384,24	384,24	384,24	384,24	384,24	384,24	100,00		-284,24
40	3400 15000	Complement Productivitat funcionaris àrea esports	2.525,00		2.525,00	1.145,13	1.145,13	45,35	1.145,13	45,35	1.145,13	100,00		1.379,87
40	3400 15100	Gratificacions personal funcionari àrea esports	100,00		100,00	1.288,61	1.288,61	128,86	1.288,61	128,86	1.288,61	100,00		-1.188,61
40	3400 16000	Seguretat social personal esports	53.500,00		53.500,00	42.544,10	42.544,10	79,52	42.544,10	79,52	39.075,31	91,85	3.468,79	10.955,90
		<b>Suma</b>	11.312.850,00	5.720.833,60	17.033.683,60	14.727.516,28	14.641.126,42	85,95	9.508.691,97	55,82	9.389.472,97	98,75	119.219,00	7.524.991,63

ESTAT D'EXECUCIÓ DES DE 1/1/2019 FINS A 30/9/2019

Org.	Classificació Prog. Econ.	DENOMINACIÓ DE LES APLICACIONS	Crèdits inicials	Modificacions	Crèdits totals	Despeses autoritzades	Desp. Compromeses	Comp/Cto	Obligacions reconegudes	Obl/Ctos	Pag. líquids	Pag/Obl	Pendent de pag.	Estat d'execució	
40	3400	16209	Ajuts conveni		100,00	100,00								100,00	
40	3400	22002	Material informàtic no inventariable esports		500,00	500,00	326,85	161,85	32,37	161,85	32,37	161,85	100,00	338,15	
40	3400	22104	Vestuari personal esports		2.000,00	2.000,00	726,05	726,05	36,30	726,05	36,30	726,05	100,00	1.273,95	
40	3400	22200	Despeses telèfon Esports		400,00	400,00	700,00	700,00	175,00	420,27	105,07	420,27	100,00	-20,27	
40	3400	23120	Dietes desplaçaments personal esports		100,00	100,00	29,92	29,92	29,92	29,92	29,92	29,92	100,00	70,08	
			Total Programa 3400		270.950,00	270.950,00	186.376,54	186.211,54	68,73	185.931,81	68,62	182.463,02	98,13	3.468,79	85.018,19
40	3410	22199	Material divers esports		16.000,00	16.000,00	3.288,45	3.288,45	20,55	3.288,45	20,55	3.288,45	100,00	12.711,55	
40	3410	22609	Activitats àrea esports	1.566,95	24.566,95	25.002,64	25.002,64	101,77	24.066,40	97,96	24.066,40	100,00		500,55	
40	3410	47900	Aportació equilibri econòmic servei piscina		100,00	100,00								100,00	
40	3410	48900	Transferències àrea esports	3.359,00	48.359,00	48.359,00	3.359,00	6,95	3.359,00	6,95	3.359,00	100,00		45.000,00	
			Total Programa 3410	4.925,95	89.025,95	76.650,09	31.650,09	35,55	30.713,85	34,50	30.713,85	100,00		58.312,10	
40	3421	21200	Conservació poliesportiu av. Tarragona	2.093,93	5.218,93	5.092,15	5.092,15	97,57	3.761,15	72,07	3.761,15	100,00		1.457,78	
40	3421	21303	Manteniment sistemes climatització poliesportiu Av.Tarragona		500,00	500,00	859,08	859,08	171,82	774,38	154,88	774,38	100,00	-274,38	
40	3421	22100	Subministrament elèctric poliesportiu Av. Tarragona		12.500,00	12.500,00	12.500,00	100,00	5.711,55	45,69	5.711,55	100,00		6.788,45	
40	3421	22101	Subministrament aigua poliesportiu Av. Tarragona		2.500,00	2.500,00	2.500,00	100,00	2.093,45	83,74	2.093,45	100,00		406,55	
40	3421	22102	Subministrament gas poliesportiu Av. Tarragona		3.000,00	3.000,00	6.000,00	200,00	4.566,84	152,23	4.566,84	100,00		-1.566,84	
40	3421	22199	Despeses funcionament poliesportiu Av. Tarragona		1.000,00	1.000,00								1.000,00	
40	3421	22200	Despeses telèfon poliesportiu Av.Tarragona		950,00	950,00	1.036,69	1.036,69	109,13	548,13	57,70	548,13	100,00	401,87	
40	3421	22700	Contracte neteja edifici poliesportiu Av. Tarragona		20.900,00	20.900,00	19.731,16	19.731,16	94,41	13.087,06	62,62	13.087,06	100,00	7.812,94	
			Total Programa 3421	2.093,93	46.568,93	47.719,08	47.719,08	102,47	30.542,56	65,59	30.542,56	100,00		16.026,37	
			<b>Suma</b>		11.444.525,00	17.172.378,48	14.853.668,27	14.722.113,41	85,73	9.571.286,47	55,74	9.452.067,47	98,75	119.219,00	7.601.092,01

ESTAT D'EXECUCIÓ DES DE 1/1/2019 FINS A 30/9/2019

Org.	Classificació Prog. Econ.	DENOMINACIÓ DE LES APLICACIONS	Crèdits inicials	Modificacions	Crèdits totals	Despeses autoritzades	Desp. Compromeses	Comp/Cto	Obligacions reconegudes	Obl/Ctos	Pag. líquids	Pag/Obl	Pendent de pag.	Estat d'execució
40	3422 21200	Conservació poliesportiu Germans Margall	7.000,00		7.000,00	6.227,55	6.227,55	88,97	5.871,48	83,88	5.871,48	100,00		1.128,52
40	3422 21300	Manteniment ascensor poliesportiu Germans Margall	1.500,00		1.500,00	1.016,40	1.016,40	67,76	338,80	22,59	338,80	100,00		1.161,20
40	3422 21303	Manteniment sistemes climatització polisp. Germans Margall	2.000,00		2.000,00	741,13	741,13	37,06	571,73	28,59	571,73	100,00		1.428,27
40	3422 22100	Subministrament elèctric poliesportiu Germans Margall	15.000,00		15.000,00	15.000,00	15.000,00	100,00	11.938,11	79,59	11.938,11	100,00		3.061,89
40	3422 22101	Subministrament aigua poliesportiu Germans Margall	3.000,00		3.000,00	3.000,00	3.000,00	100,00	810,04	27,00	810,04	100,00		2.189,96
40	3422 22102	Subministrament gas poliesportiu Germans Margall	13.500,00		13.500,00	13.500,00	13.500,00	100,00	8.679,21	64,29	8.679,21	100,00		4.820,79
40	3422 22199	Despeses funcionament poliesportiu Germans Margall	1.250,00		1.250,00	1.643,15	1.643,15	131,45	1.643,15	131,45	1.643,15	100,00		-393,15
40	3422 22200	Despeses telèfon poliesportiu Germans Margall	500,00		500,00	500,00	500,00	100,00	63,47	12,69	63,47	100,00		436,53
40	3422 22700	Contracte neteja edifici poliesportiu Germans Margall	24.300,00		24.300,00	24.472,17	24.472,17	100,71	16.838,87	69,30	16.838,87	100,00		7.461,13
40	3422 61900	Tanca perimetral pavelló Germans Margall		29.100,00	29.100,00	26.405,13	26.405,13	90,74	5.699,10	19,58	5.699,10	100,00		23.400,90
40	3422 62200	Millores pavello Germans Margall		14.677,30	14.677,30	14.677,30	14.677,30	100,00	14.677,30	100,00	14.677,30	100,00		
		Total Programa 3422	68.050,00	43.777,30	111.827,30	107.182,83	107.182,83	95,85	67.131,26	60,03	67.131,26	100,00		44.696,04
40	3423 21200	Conservació piscina municipal	3.900,00		3.900,00	6.775,11	6.775,11	173,72	6.775,11	173,72	6.775,11	100,00		-2.875,11
40	3423 22100	Subministrament elèctric piscina municipal	3.000,00		3.000,00	3.000,00	3.000,00	100,00						3.000,00
40	3423 22101	Subministrament aigua piscina municipal	5.000,00		5.000,00	5.000,00	5.000,00	100,00						5.000,00
40	3423 22199	Despeses funcionament piscina municipal	4.500,00		4.500,00	4.321,30	4.321,30	96,03	4.321,30	96,03	4.321,30	100,00		178,70
40	3423 22200	Despeses telèfon piscina municipal	475,00		475,00	484,69	484,69	102,04	77,26	16,27	77,26	100,00		397,74
		<b>Suma</b>	11.532.350,00	5.771.630,78	17.303.980,78	14.982.651,39	14.851.096,53	85,82	9.651.063,34	55,77	9.531.844,34	98,76	119.219,00	7.652.917,44

**ESTAT D'EXECUCIÓ DES DE 1/1/2019 FINS A 30/9/2019**

Org.	Classificació Prog. Econ.	DENOMINACIÓ DE LES APLICACIONS	Crèdits inicials	Modificacions	Crèdits totals	Despeses autoritzades	Desp. Compromeses	Comp/Cto	Obligacions reconegudes	Obl/Ctos	Pag. líquids	Pag/Obl	Pendent de pag.	Estat d'execució	
40	3423	22700	Contracte neteja edifici piscina municipal		2.900,00	2.219,19	2.219,19	76,52	1.471,94	50,76	1.471,94	100,00		1.428,06	
40	3423	22799	Contracte gestió piscina municipal		32.700,00	32.560,00	32.560,00	99,57	22.880,00	69,97	22.880,00	100,00		9.820,00	
			Total Programa 3423		52.475,00	54.360,29	54.360,29	103,59	35.525,61	67,70	35.525,61	100,00		16.949,39	
40	3424	21200	Conservació camp futbol municipal	1.028,50	8.028,50	13.967,19	13.967,19	173,97	11.581,51	144,25	11.581,51	100,00		-3.553,01	
40	3424	21303	Manteniment sistemes climatització camp futbol		1.500,00	338,80	338,80	22,59	254,10	16,94	254,10	100,00		1.245,90	
40	3424	22100	Subministrament elèctric camp de futbol municipal		18.000,00	18.000,00	18.000,00	100,00	12.065,07	67,03	12.065,07	100,00		5.934,93	
40	3424	22101	Subministrament aigua camp futbol municipal		3.000,00	3.000,00	3.000,00	100,00	1.981,74	66,06	1.981,74	100,00		1.018,26	
40	3424	22102	Subministrament gas camp futbol municipal		5.000,00	7.000,00	7.000,00	140,00	6.227,40	124,55	6.227,40	100,00		-1.227,40	
40	3424	22199	Despeses funcionament camp futbol municipal		1.000,00	779,71	779,71	77,97	779,71	77,97	779,71	100,00		220,29	
40	3424	22200	Despeses telèfon camp futbol municipal		1.000,00	1.000,00	1.000,00	100,00	778,35	77,84	778,35	100,00		221,65	
40	3424	22700	Contracte neteja edifici camp futbol municipal		17.600,00	17.567,29	17.567,29	99,81	11.651,84	66,20	11.651,84	100,00		5.948,16	
			Total Programa 3424	1.028,50	55.128,50	61.652,99	61.652,99	111,84	45.319,72	82,21	45.319,72	100,00		9.808,78	
40	3425	21200	Conservació pistes atletisme		1.000,00	166,98	166,98	16,70	166,98	16,70	166,98	100,00		833,02	
40	3425	22100	Subministrament elèctric pistes atletisme		3.750,00	3.750,00	3.750,00	100,00	1.318,75	35,17	1.318,75	100,00		2.431,25	
40	3425	22199	Despeses funcionament pistes atletisme		1.000,00	1.000,00								1.000,00	
40	3425	22200	Despeses telèfon alarma Pistes Atletisme		100,00	100,00	100,00	100,00	3,11	3,11	3,11	100,00		96,89	
40	3425	22700	Contracte neteja edifici pistes atletisme		3.100,00	3.186,58	3.186,58	102,79	2.113,56	68,18	2.113,56	100,00		986,44	
			Total Programa 3425		8.950,00	7.203,56	7.203,56	80,49	3.602,40	40,25	3.602,40	100,00		5.347,60	
40	3426	21200	Conservació pistes botxes		500,00	1.962,00	1.962,00	392,40	1.962,00	392,40	1.962,00	100,00		-1.462,00	
			<b>Suma</b>		<b>11.628.600,00</b>	<b>5.772.659,28</b>	<b>17.401.259,28</b>	<b>15.086.029,94</b>	<b>14.954.475,08</b>	<b>85,94</b>	<b>9.724.827,46</b>	<b>55,89</b>	<b>9.605.608,46</b>	<b>98,77</b>	<b>119.219,00</b>

ESTAT D'EXECUCIÓ DES DE 1/1/2019 FINS A 30/9/2019

Org.	Classificació Prog. Econ.	DENOMINACIÓ DE LES APLICACIONS	Crèdits inicials	Modificacions	Crèdits totals	Despeses autoritzades	Desp. Compromeses	Comp/Cto	Obligacions reconegudes	Obl/Ctos	Pag. líquids	Pag/Obl	Pendent de pag.	Estat d'execució
40	3426	22100	Subministrament elèctric pistes botxes		1.800,00	1.800,00	1.800,00	100,00	864,86	48,05	864,86	100,00		935,14
40	3426	22101	Subministrament aigua pistes botxes		400,00	400,00	400,00	100,00	285,06	71,27	285,06	100,00		114,94
			Total Programa 3426		2.700,00	2.700,00	4.162,00	154,15	3.111,92	115,26	3.111,92	100,00		-411,92
40	3427	21200	Conservació i manteniment edifici GEM		100,00	100,00								100,00
40	3427	22100	Subministrament elèctric edifici GEM		1.250,00	1.250,00	1.250,00	100,00	996,87	79,75	996,87	100,00		253,13
40	3427	22101	Subministrament aigua local GEM		400,00	400,00	400,00	100,00	98,26	24,57	98,26	100,00		301,74
			Total Programa 3427		1.750,00	1.750,00	1.650,00	94,29	1.095,13	62,58	1.095,13	100,00		654,87
			Total Orgànica 40	51.825,68	587.550,00	639.375,68	546.957,38	78,48	402.974,26	63,03	399.505,47	99,14	3.468,79	236.401,42
			<b>Suma</b>		11.632.550,00	17.405.209,28	15.089.879,94	85,94	9.727.072,51	55,89	9.607.853,51	98,77	119.219,00	7.678.136,77

ESTAT D'EXECUCIÓ DES DE 1/1/2019 FINS A 30/9/2019

Org.	Classificació Prog. Econ.	DENOMINACIÓ DE LES APLICACIONS	Crèdits inicials	Modificacions	Crèdits totals	Despeses autoritzades	Desp. Compromeses	Comp/Cto	Obligacions reconegudes	Obl/Ctos	Pag. líquids	Pag/Obl	Pendent de pag.	Estat d'execució
50	3340 22200	Despeses telèfon Joventut	100,00		100,00	100,00	100,00	100,00	99,15	99,15	99,15	100,00		0,85
50	3340 22699	Activitats infància i joventut	34.000,00	1.599,36	35.599,36	22.970,03	22.970,03	64,52	11.756,73	33,03	11.756,73	100,00		23.842,63
50	3340 25500	Consell comarcal: serveis de suport a la joventut	1.775,00		1.775,00	986,00	986,00	55,55	986,00	55,55	986,00	100,00		789,00
		Total Programa 3340	35.875,00	1.599,36	37.474,36	24.056,03	24.056,03	64,19	12.841,88	34,27	12.841,88	100,00		24.632,48
50	3370 22100	Energia elèctrica local agrupació escoltes	3.000,00		3.000,00	3.267,94	3.267,94	108,93	2.153,72	71,79	2.153,72	100,00		846,28
50	3370 22101	Subministrament aigua local escoltes	300,00		300,00	300,00	300,00	100,00						300,00
		Total Programa 3370	3.300,00		3.300,00	3.567,94	3.567,94	108,12	2.153,72	65,26	2.153,72	100,00		1.146,28
50	3371 13100	Retribucions personal laboral temporal joventut	8.900,00		8.900,00	6.291,87	6.291,87	70,70	6.291,87	70,70	6.291,87	100,00		2.608,13
50	3371 13101	Gratificacions personal laboral temporal joventut	200,00		200,00	2.082,64	2.082,64	1.041,32	2.082,64	1.041,32	2.082,64	100,00		-1.882,64
50	3371 13102	Altres retribucions personal laboral temporal joventut	12.200,00		12.200,00	8.672,22	8.672,22	71,08	8.672,22	71,08	8.672,22	100,00		3.527,78
50	3371 13105	Complement IT laborals temporals Joventut	100,00		100,00	50,40	50,40	50,40	50,40	50,40	50,40	100,00		49,60
50	3371 16000	Seguretat Social personal joventut	6.700,00		6.700,00	5.588,47	5.588,47	83,41	5.588,47	83,41	5.032,17	90,05	556,30	1.111,53
50	3371 16209	Ajuts conveni	100,00		100,00									100,00
50	3371 23120	Dietes personal àrea de joventut	100,00		100,00	61,70	61,70	61,70	61,70	61,70	61,70	100,00		38,30
50	3371 48900	Transferències àrea joventut	4.500,00		4.500,00	4.500,00								4.500,00
		Total Programa 3371	32.800,00		32.800,00	27.247,30	22.747,30	69,35	22.747,30	69,35	22.191,00	97,55	556,30	10.052,70
50	3380 22400	Assegurances activitats festes populars joventut	1.725,00		1.725,00	1.215,69	1.215,69	70,47	1.215,69	70,47	1.215,69	100,00		509,31
50	3380 22609	Festes populars joventut	75.000,00	5.868,50	80.868,50	84.143,85	83.873,42	103,72	77.928,08	96,36	77.928,08	100,00		2.940,42
		Total Programa 3380	76.725,00	5.868,50	82.593,50	85.359,54	85.089,11	103,02	79.143,77	95,82	79.143,77	100,00		3.449,73
		Total Orgànica 50	148.700,00	7.467,86	156.167,86	140.230,81	135.460,38	86,74	116.886,67	74,85	116.330,37	99,52	556,30	39.281,19
		<b>Suma</b>	<b>11.781.250,00</b>	<b>5.780.127,14</b>	<b>17.561.377,14</b>	<b>15.230.110,75</b>	<b>15.093.785,46</b>	<b>85,95</b>	<b>9.843.959,18</b>	<b>56,05</b>	<b>9.724.183,88</b>	<b>98,78</b>	<b>119.775,30</b>	<b>7.717.417,96</b>

ESTAT D'EXECUCIÓ DES DE 1/1/2019 FINS A 30/9/2019

Org.	Classificació Prog. Econ.	DENOMINACIÓ DE LES APLICACIONS	Crèdits inicials	Modificacions	Crèdits totals	Despeses autoritzades	Desp. Compromeses	Comp/Cto	Obligacions reconegudes	Obl/Ctos	Pag. líquids	Pag/Obl	Pendent de pag.	Estat d'execució
65	9200 12000	Retribucions bàsiques funcionaris serveis persona Grup A1	15.600,00		15.600,00	11.312,26	11.312,26	72,51	11.312,26	72,51	11.312,26	100,00		4.287,74
65	9200 12003	Retribucions bàsiques funcionaris serveis generals C1				7.518,32	7.518,32		7.518,32		7.518,32	100,00		-7.518,32
65	9200 12004	Retribucions bàsiques funcionaris àrea serv. persona Grup C2	8.900,00		8.900,00									8.900,00
65	9200 12006	Triennis funcionaris àrea serveis a la persona	6.300,00		6.300,00	3.672,62	3.672,62	58,30	3.672,62	58,30	3.672,62	100,00		2.627,38
65	9200 12100	Complement de destinació funcionaris àrea serveis persona	12.800,00		12.800,00	9.111,51	9.111,51	71,18	9.111,51	71,18	9.111,51	100,00		3.688,49
65	9200 12101	Complement específic funcionaris àrea serveis a la persona	41.400,00		41.400,00	30.723,76	30.723,76	74,21	30.723,76	74,21	30.723,76	100,00		10.676,24
65	9200 12105	Complement per IT funcionaris serv a la persona	100,00		100,00	57,96	57,96	57,96	57,96	57,96	57,96	100,00		42,04
65	9200 13000	Retribucions bàsiques personal laboral serveis a la persona	27.500,00		27.500,00	12.523,54	12.523,54	45,54	12.523,54	45,54	12.523,54	100,00		14.976,46
65	9200 13001	Gratificacions personal laboral serveis a la persona	4.750,00		4.750,00	2.235,25	2.235,25	47,06	2.235,25	47,06	2.235,25	100,00		2.514,75
65	9200 13002	Altres remuneracions personal laboral serv. persones	30.900,00		30.900,00	14.605,18	14.605,18	47,27	14.605,18	47,27	14.605,18	100,00		16.294,82
65	9200 13005	Complements per IT laborals serveis a la persona	100,00		100,00									100,00
65	9200 13099	Complement de dedicació especial laborals serveis persona				3,04	3,04		3,04		3,04	100,00		-3,04
65	9200 13100	Retribucions personal laboral temporal serveis persona	5.000,00		5.000,00	8.963,58	8.963,58	179,27	8.963,58	179,27	8.963,58	100,00		-3.963,58
65	9200 13101	Gratificacions personal laboral temporal serv a la persona	100,00		100,00	5.872,57	5.872,57	5.872,57	5.872,57	5.872,57	5.872,57	100,00		-5.772,57
65	9200 13102	Altres retribucions personal laboral temporal serv persona	3.500,00		3.500,00	10.866,40	10.866,40	310,47	10.866,40	310,47	10.866,40	100,00		-7.366,40
65	9200 13105	Complement IT laborals temporals serveis a la persona	100,00		100,00									100,00
		<b>Suma</b>	11.938.300,00	5.780.127,14	17.718.427,14	15.347.576,74	15.211.251,45	85,85	9.961.425,17	56,22	9.841.649,87	98,80	119.775,30	7.757.001,97



ESTAT D'EXECUCIÓ DES DE 1/1/2019 FINS A 30/9/2019

Org.	Classificació Prog. Econ.	DENOMINACIÓ DE LES APLICACIONS	Crèdits inicials	Modificacions	Crèdits totals	Despeses autoritzades	Desp. Compromeses	Comp/Cto	Obligacions reconegudes	Obl/Ctos	Pag. líquids	Pag/Obl	Pendent de pag.	Estat d'execució
65	9200 15000	Complement Productivitat personal funcionari serveis persona	100,00		100,00									100,00
65	9200 15100	Gratificacions personal funcionari àrea serveis persona	100,00		100,00	1.197,65	1.197,65	1.197,65	1.197,65	1.197,65	1.197,65	100,00		-1.097,65
65	9200 16000	Seguretat social personal serveis a la persona	34.300,00		34.300,00	26.887,08	26.887,08	78,39	26.887,08	78,39	25.079,32	93,28	1.807,76	7.412,92
65	9200 16209	Ajuts conveni	100,00		100,00	647,70	647,70	647,70	647,70	647,70	647,70	100,00		-547,70
65	9200 20500	Arrendament equips comunicacions serveis a la persona	4.600,00		4.600,00									4.600,00
65	9200 21200	Conservació dependències serveis a la persona	1.200,00		1.200,00	2.423,67	2.423,67	201,97	1.957,80	163,15	1.957,80	100,00		-757,80
65	9200 21301	Manteniment centraleta àrea serveis a la persona	1.000,00		1.000,00									1.000,00
65	9200 21303	Manteniment sistemes climatització serveis a la persona	1.500,00		1.500,00	1.025,36	1.025,36	68,36	568,23	37,88	568,23	100,00		931,77
65	9200 21501	Manteniment equips oficina serveis a la persona	4.000,00		4.000,00	717,35	717,35	17,93	717,35	17,93	717,35	100,00		3.282,65
65	9200 22000	Material oficina serveis a la persona	3.000,00		3.000,00	3.396,14	3.396,14	113,20	3.396,14	113,20	3.396,14	100,00		-396,14
65	9200 22002	Material informàtic no inventariable serveis a la persona	4.000,00		4.000,00	2.796,21	1.461,21	36,53	1.461,21	36,53	1.461,21	100,00		2.538,79
65	9200 22100	Subministrament elèctric dependències serveis a la persona	8.500,00		8.500,00	8.980,98	8.980,98	105,66	4.252,57	50,03	4.252,57	100,00		4.247,43
65	9200 22101	Subministrament aigua dependències serveis a la persona	500,00		500,00	1.000,00	1.000,00	200,00	416,34	83,27	416,34	100,00		83,66
65	9200 22102	Subministrament gas dependències serveis a la persona	3.000,00		3.000,00	3.000,00	3.000,00	100,00	2.377,52	79,25	2.377,52	100,00		622,48
		<b>Suma</b>	12.005.700,00	5.780.127,14	17.785.827,14	15.400.064,48	15.262.404,19	85,81	10.005.720,36	56,26	9.884.137,30	98,78	121.583,06	7.780.106,78

ESTAT D'EXECUCIÓ DES DE 1/1/2019 FINS A 30/9/2019

Org.	Classificació Prog. Econ.	DENOMINACIÓ DE LES APLICACIONS	Crèdits inicials	Modificacions	Crèdits totals	Despeses autoritzades	Desp. Compromeses	Comp/Cto	Obligacions reconegudes	Obl/Ctos	Pag. líquids	Pag/Obl	Pendent de pag.	Estat d'execució
65	9200 22199	Despeses funcionament dependències àrea serveis a la persona	1.500,00		1.500,00	415,60	415,60	27,71	415,60	27,71	415,60	100,00		1.084,40
65	9200 22200	Despeses telèfon serveis a la persona	4.500,00		4.500,00	5.334,77	5.334,77	118,55	3.102,85	68,95	3.102,85	100,00		1.397,15
65	9200 22700	Contracte neteja edificis serveis a la persona	16.800,00		16.800,00	16.199,65	16.199,65	96,43	10.798,26	64,28	10.798,26	100,00		6.001,74
65	9200 23120	Dietes personal àrea Serveis a la Persona	100,00		100,00	50,12	50,12	50,12	50,12	50,12	50,12	100,00		49,88
		Total Programa 9200	245.850,00		245.850,00	191.538,27	190.203,27	77,37	175.712,41	71,47	173.904,65	98,97	1.807,76	70.137,59
		Total Orgànica 65	245.850,00		245.850,00	191.538,27	190.203,27	77,37	175.712,41	71,47	173.904,65	98,97	1.807,76	70.137,59
		<b>Suma</b>	12.027.100,00	5.780.127,14	17.807.227,14	15.421.649,02	15.283.988,73	85,83	10.019.671,59	56,27	9.898.088,53	98,79	121.583,06	7.787.555,55

ESTAT D'EXECUCIÓ DES DE 1/1/2019 FINS A 30/9/2019

Org.	Classificació Prog. Econ.	DENOMINACIÓ DE LES APLICACIONS	Crèdits inicials	Modificacions	Crèdits totals	Despeses autoritzades	Desp. Compromeses	Comp/Cto	Obligacions reconegudes	Obl/Ctos	Pag. líquids	Pag/Obl	Pendent de pag.	Estat d'execució		
70	1520	48900	Ajuts al lloguer		25.000,00	25.000,00								25.000,00		
			Total Programa 1520		25.000,00	25.000,00		0,00		0,00		0,00		25.000,00		
70	2310	12004	Retribucions bàsiques funcionaris benestar social Grup C2		8.900,00	8.900,00	6.358,97	71,45	6.358,97	71,45	6.358,97	100,00		2.541,03		
70	2310	12006	Triennis funcionaris benestar i família		2.200,00	2.200,00	950,39	43,20	950,39	43,20	950,39	100,00		1.249,61		
70	2310	12100	Complement de destinació funcionaris benestar i família		5.200,00	5.200,00	3.239,73	62,30	3.239,73	62,30	3.239,73	100,00		1.960,27		
70	2310	12101	Complement específic funcionaris benestar i família		7.750,00	7.750,00	5.524,94	71,29	5.524,94	71,29	5.524,94	100,00		2.225,06		
70	2310	12105	Complement per IT funcionaris benestar i família		100,00	100,00								100,00		
70	2310	13000	Retribucions bàsiques personal laboral benestar i família		76.300,00	76.300,00	78.339,92	102,67	78.339,92	102,67	78.339,92	100,00		-2.039,92		
70	2310	13001	Gratificacions personal laboral benestar i família		6.075,00	6.075,00	4.528,17	74,54	4.528,17	74,54	4.528,17	100,00		1.546,83		
70	2310	13002	Altres remuneracions personal laboral benestar i família		81.300,00	81.300,00	85.554,79	105,23	85.554,79	105,23	85.554,79	100,00		-4.254,79		
70	2310	13005	Complements per IT laborals benestar i família		100,00	100,00	4.507,49	4.507,49	4.507,49	4.507,49	4.507,49	100,00		-4.407,49		
70	2310	13100	Retribucions personal laboral temporal acció social		29.400,00	29.400,00	12.531,62	42,62	12.531,62	42,62	12.531,62	100,00		16.868,38		
70	2310	13101	Gratificacions personal laboral temporal benestar i família		100,00	100,00								100,00		
70	2310	13102	Altres retribucions personal laboral temporal benestar i fam		24.800,00	24.800,00	9.650,93	38,92	9.650,93	38,92	9.650,93	100,00		15.149,07		
70	2310	13105	Complement IT laborals temporals benestar i família		100,00	100,00	493,19	493,19	493,19	493,19	493,19	100,00		-393,19		
70	2310	15100	Gratificacions personal acció social i ciutadania		100,00	100,00								100,00		
70	2310	16000	Seguretat social personal benestar i família		67.600,00	67.600,00	67.484,57	99,83	67.484,57	99,83	59.045,22	87,49	8.439,35	115,43		
70	2310	16209	Ajuts conveni		100,00	100,00								100,00		
			<b>Suma</b>		12.362.225,00	5.780.127,14	18.142.352,14	15.725.813,73	15.563.153,44	85,78	10.298.836,30	56,77	10.168.813,89	98,74	130.022,41	7.843.515,84

ESTAT D'EXECUCIÓ DES DE 1/1/2019 FINS A 30/9/2019

Org.	Classificació Prog. Econ.	DENOMINACIÓ DE LES APLICACIONS	Crèdits inicials	Modificacions	Crèdits totals	Despeses autoritzades	Desp. Compromeses	Comp/Cto	Obligacions reconegudes	Obl/Ctos	Pag. líquids	Pag/Obl	Pendent de pag.	Estat d'execució
70	2310 20200	Arrendament local banc aliments	10.200,00		10.200,00	12.173,24	12.173,24	119,35	10.318,54	101,16	10.318,54	100,00		-118,54
70	2310 20800	Quotes serveis de teleassistència domiciliaria	34.000,00		34.000,00	34.000,00	34.000,00	100,00	19.066,85	56,08	19.066,85	100,00		14.933,15
70	2310 22100	Subministrament energia elèctrica local banc aliments	5.000,00		5.000,00	2.688,30	2.688,30	53,77	1.161,05	23,22	1.161,05	100,00		3.838,95
70	2310 22101	Subministrament aigua local banc aliments	300,00		300,00	336,44	336,44	112,15	139,15	46,38	139,15	100,00		160,85
70	2310 22105	Subministrament aliments	13.000,00		13.000,00	4.064,30	4.064,30	31,26	4.064,30	31,26	4.064,30	100,00		8.935,70
70	2310 22106	Subministrament productes farmacèutics i material sanitari.	1.650,00		1.650,00	1.039,61	1.039,61	63,01	1.039,61	63,01	1.039,61	100,00		610,39
70	2310 22199	Altres subministraments habitatge social	1.000,00		1.000,00	62,92	62,92	6,29	62,92	6,29	62,92	100,00		937,08
70	2310 22200	Despeses telèfon Acció Social	500,00		500,00	750,00	750,00	150,00	203,98	40,80	203,98	100,00		296,02
70	2310 22699	Activitats àrea benestar social	2.000,00	3.117,37	5.117,37	4.231,11	4.231,11	82,68	4.231,11	82,68	4.231,11	100,00		886,26
70	2310 22799	Serveis ajuda domiciliaria	260.000,00	3.436,34	263.436,34	152.647,91	150.015,89	56,95	141.466,89	53,70	141.466,89	100,00		121.969,45
70	2310 23120	Dietes personal benestar i família	200,00		200,00	99,35	99,35	49,68	99,35	49,68	99,35	100,00		100,65
70	2310 25500	Consell comarcal : Serveis de suport	6.000,00	8.436,00	14.436,00	17.505,98	17.505,98	121,27	5.325,27	36,89	5.325,27	100,00		9.110,73
70	2310 48900	Transferències àrea benestar i família	7.000,00		7.000,00	7.000,00	3.000,00	42,86	3.000,00	42,86	3.000,00	100,00		4.000,00
70	2310 48901	Beques llibres escolars curs 2019/20	27.000,00	505,06	27.505,06	27.174,50	26.268,06	95,50	174,50	0,63	174,50	100,00		27.330,56
70	2310 48902	Ajudes a famílies despeses bàsiques	22.000,00		22.000,00	13.575,42	13.575,42	61,71	12.917,42	58,72	12.417,42	96,13	500,00	9.082,58
70	2310 48903	Ajudes a la vellesa	4.000,00		4.000,00	2.314,78	2.314,78	57,87	2.314,78	57,87	2.314,78	100,00		1.685,22
70	2310 48904	Beques llar infants	6.500,00	500,00	7.000,00	2.833,68	2.833,68	40,48	2.833,68	40,48	2.833,68	100,00		4.166,32
70	2310 48905	Conveni Càrites Malgrat de Mar	15.000,00		15.000,00									15.000,00
70	2310 48906	Aspronis	12.300,00		12.300,00									12.300,00
70	2310 48909	Ajudes a famílies deutes de subministrament	35.000,00		35.000,00	9.042,55	9.042,55	25,84	8.460,68	24,17	8.460,68	100,00		26.539,32
		<b>Suma</b>	12.824.875,00	5.796.121,91	18.620.996,91	16.017.353,82	15.847.155,07	85,10	10.515.716,38	56,47	10.385.193,97	98,76	130.522,41	8.105.280,53

ESTAT D'EXECUCIÓ DES DE 1/1/2019 FINS A 30/9/2019

Org.	Classificació Prog. Econ.	DENOMINACIÓ DE LES APLICACIONS	Crèdits inicials	Modificacions	Crèdits totals	Despeses autoritzades	Desp. Compromeses	Comp/Cto	Obligacions reconegudes	Obl/Ctos	Pag. líquids	Pag/Obl	Pendent de pag.	Estat d'execució
70	2310 48910	Ajudes a famílies per deutes de lloguers	10.000,00		10.000,00	7.685,00	7.685,00	76,85	7.210,00	72,10	7.210,00	100,00		2.790,00
70	2310 48911	Ajudes a la infància	23.000,00		23.000,00	12.279,80	12.279,80	53,39	12.007,00	52,20	12.007,00	100,00		10.993,00
		Total Programa 2310	805.775,00	15.994,77	821.769,77	590.669,60	583.131,14	70,96	515.261,79	62,70	506.322,44	98,27	8.939,35	306.507,98
70	2313 22699	Altres despeses diverses Servei socioeducatiu	4.000,00		4.000,00									4.000,00
70	2313 22799	Serveis externs socioeducatius	31.000,00	8.450,00	39.450,00	42.766,01	40.600,00	102,92	26.199,96	66,41	26.199,96	100,00		13.250,04
70	2313 25500	Consell comarcal itinerari	1.200,00		1.200,00									1.200,00
		Total Programa 2313	36.200,00	8.450,00	44.650,00	42.766,01	40.600,00	90,93	26.199,96	58,68	26.199,96	100,00		18.450,04
70	2314 22100	Energia elèctrica habitatge social	1.000,00		1.000,00	1.000,00	1.000,00	100,00	874,27	87,43	874,27	100,00		125,73
70	2314 22101	Subministrament aigua habitatge social	500,00		500,00	500,00	500,00	100,00	216,35	43,27	216,35	100,00		283,65
70	2314 22699	Altres despeses diverses habitatge social	500,00		500,00	27,23	27,23	5,45	27,23	5,45	27,23	100,00		472,77
		Total Programa 2314	2.000,00		2.000,00	1.527,23	1.527,23	76,36	1.117,85	55,89	1.117,85	100,00		882,15
		Total Orgànica 70	868.975,00	24.444,77	893.419,77	659.962,84	625.258,37	69,98	542.579,60	60,73	533.640,25	98,35	8.939,35	350.840,17
		<b>Suma</b>	12.896.075,00	5.804.571,91	18.700.646,91	16.081.611,86	15.909.247,10	85,07	10.562.251,19	56,48	10.431.728,78	98,76	130.522,41	8.138.395,72

ESTAT D'EXECUCIÓ DES DE 1/1/2019 FINS A 30/9/2019

Org.	Classificació Prog. Econ.	DENOMINACIÓ DE LES APLICACIONS	Crèdits inicials	Modificacions	Crèdits totals	Despeses autoritzades	Desp. Compromeses	Comp/Cto	Obligacions reconegudes	Obl/Ctos	Pag. líquids	Pag/Obl	Pendent de pag.	Estat d'execució
74	2312 22699	Activitats dones i igualtat de gènere	11.000,00	296,45	11.296,45	9.324,08	9.324,08	82,54	5.765,33	51,04	5.765,33	100,00		5.531,12
		Total Programa 2312	11.000,00	296,45	11.296,45	9.324,08	9.324,08	82,54	5.765,33	51,04	5.765,33	100,00		5.531,12
74	3372 21200	Conservació edifici casal d'avis	900,00		900,00	733,84	733,84	81,54	733,84	81,54	733,84	100,00		166,16
74	3372 21300	Manteniment ascensor casal d'avis	2.000,00		2.000,00	1.016,40	1.016,40	50,82	338,80	16,94	338,80	100,00		1.661,20
74	3372 21303	Manteniment sistemes climatització casal d'avis	700,00		700,00	667,02	667,02	95,29	333,51	47,64	333,51	100,00		366,49
74	3372 22100	Subministrament elèctric dependències casal d'avis	10.500,00		10.500,00	10.500,00	10.500,00	100,00	8.973,94	85,47	8.973,94	100,00		1.526,06
74	3372 22101	Subministrament aigua dependències casal d'avis	1.750,00		1.750,00	1.750,00	1.750,00	100,00	943,47	53,91	943,47	100,00		806,53
74	3372 22102	Subministrament gas dependències casal d'avis	5.000,00		5.000,00	5.000,00	5.000,00	100,00	3.211,10	64,22	3.211,10	100,00		1.788,90
74	3372 22199	Despeses funcionament dependències casal d'avis	1.500,00		1.500,00									1.500,00
74	3372 22200	Despeses telèfon dependències casal avis	1.725,00		1.725,00	1.804,57	1.804,57	104,61	638,18	37,00	638,18	100,00		1.086,82
74	3372 22699	Activitat gent gran	11.000,00		11.000,00	1.571,92	1.571,92	14,29	1.571,92	14,29	1.571,92	100,00		9.428,08
74	3372 22700	Contracte neteja dependències casal avis	14.900,00		14.900,00	15.024,69	15.024,69	100,84	9.965,35	66,88	9.965,35	100,00		4.934,65
		Total Programa 3372	49.975,00		49.975,00	38.068,44	38.068,44	76,17	26.710,11	53,45	26.710,11	100,00		23.264,89
74	9240 22699	Activitats de cooperació i solidaritat	4.400,00		4.400,00									4.400,00
74	9240 46600	Fons de Solidaritat	25.000,00	14.575,00	39.575,00	39.575,00	17.075,00	43,15	17.075,00	43,15	17.075,00	100,00		22.500,00
		Total Programa 9240	29.400,00	14.575,00	43.975,00	39.575,00	17.075,00	38,83	17.075,00	38,83	17.075,00	100,00		26.900,00
		Total Orgànica 74	90.375,00	14.871,45	105.246,45	86.967,52	64.467,52	61,25	49.550,44	47,08	49.550,44	100,00		55.696,01
		<b>Suma</b>	<b>12.986.450,00</b>	<b>5.819.443,36</b>	<b>18.805.893,36</b>	<b>16.168.579,38</b>	<b>15.973.714,62</b>	<b>84,94</b>	<b>10.611.801,63</b>	<b>56,43</b>	<b>10.481.279,22</b>	<b>98,77</b>	<b>130.522,41</b>	<b>8.194.091,73</b>

ESTAT D'EXECUCIÓ DES DE 1/1/2019 FINS A 30/9/2019

Org.	Classificació Prog. Econ.	DENOMINACIÓ DE LES APLICACIONS	Crèdits inicials	Modificacions	Crèdits totals	Despeses autoritzades	Desp. Compromeses	Comp/Cto	Obligacions reconegudes	Obl/Ctos	Pag. líquids	Pag/Obl	Pendent de pag.	Estat d'execució
76	3200 13000	Retribucions bàsiques personal laboral ensenyament	26.900,00		26.900,00	13.704,16	13.704,16	50,94	13.704,16	50,94	13.704,16	100,00		13.195,84
76	3200 13001	Gratificacions personal laboral ensenyament	3.250,00		3.250,00	3.956,98	3.956,98	121,75	3.956,98	121,75	3.956,98	100,00		-706,98
76	3200 13002	Altres remuneracions personal laboral ensenyament	27.400,00		27.400,00	17.718,07	17.718,07	64,66	17.718,07	64,66	17.718,07	100,00		9.681,93
76	3200 13005	Complements per IT laborals ensenyament	100,00		100,00	3.843,43	3.843,43	3.843,43	3.843,43	3.843,43	3.843,43	100,00		-3.743,43
76	3200 13099	Complement de dedicació especial.	2.800,00		2.800,00	1.526,21	1.526,21	54,51	1.526,21	54,51	1.526,21	100,00		1.273,79
76	3200 13100	Retribucions personal laboral temporal ensenyament	8.900,00		8.900,00	4.793,10	4.793,10	53,86	4.793,10	53,86	4.793,10	100,00		4.106,90
76	3200 13101	Gratificacions personal laboral temporal ensenyament	100,00		100,00	2.163,15	2.163,15	2.163,15	2.163,15	2.163,15	2.163,15	100,00		-2.063,15
76	3200 13102	Altres retribucions personal laboral temporal ensenyament	11.100,00		11.100,00	9.461,12	9.461,12	85,24	9.461,12	85,24	9.461,12	100,00		1.638,88
76	3200 13105	Complement IT laborals temporals ensenyament	100,00		100,00	235,56	235,56	235,56	235,56	235,56	235,56	100,00		-135,56
76	3200 15100	Gratificacions personal ensenyament	100,00		100,00									100,00
76	3200 16000	Seguretat social personal ensenyament	24.000,00		24.000,00	14.927,55	14.927,55	62,20	14.927,55	62,20	14.927,55	100,00		9.072,45
76	3200 16209	Ajuts conveni	100,00		100,00									100,00
76	3200 22104	Vestuari personal ensenyament	1.000,00		1.000,00	119,21	119,21	11,92	119,21	11,92	119,21	100,00		880,79
76	3200 23120	Dietes personal ensenyament	100,00		100,00	110,12	110,12	110,12	110,12	110,12	110,12	100,00		-10,12
		<b>Total Programa 3200</b>	<b>105.950,00</b>		<b>105.950,00</b>	<b>72.558,66</b>	<b>72.558,66</b>	<b>68,48</b>	<b>72.558,66</b>	<b>68,48</b>	<b>72.558,66</b>	<b>100,00</b>		<b>33.391,34</b>
76	3210 62200	Millores CEIPS		35.650,00	35.650,00	35.371,93	35.371,93	99,22	3.962,75	11,12	3.962,75	100,00		31.687,25
		<b>Total Programa 3210</b>		<b>35.650,00</b>	<b>35.650,00</b>	<b>35.371,93</b>	<b>35.371,93</b>	<b>99,22</b>	<b>3.962,75</b>	<b>11,12</b>	<b>3.962,75</b>	<b>100,00</b>		<b>31.687,25</b>
76	3230 21200	Conservació edificis Marià Cubí	5.000,00	3.999,66	8.999,66	6.658,83	6.658,83	73,99	6.399,54	71,11	6.399,54	100,00		2.600,12
76	3230 21300	Manteniment ascensor CEIP Marià Cubí i Soler	1.100,00		1.100,00	1.325,07	1.325,07	120,46	732,17	66,56	732,17	100,00		367,83
76	3230 21303	Manteniment sistemes climatització Marià Cubí	1.750,00		1.750,00	1.933,12	1.933,12	110,46	1.225,21	70,01	1.225,21	100,00		524,79
		<b>Suma</b>	<b>13.100.250,00</b>	<b>5.859.093,02</b>	<b>18.959.343,02</b>	<b>16.286.426,99</b>	<b>16.091.562,23</b>	<b>84,87</b>	<b>10.696.679,96</b>	<b>56,42</b>	<b>10.566.157,55</b>	<b>98,78</b>	<b>130.522,41</b>	<b>8.262.663,06</b>

## ESTAT D'EXECUCIÓ DES DE 1/1/2019 FINS A 30/9/2019

Org.	Classificació Prog. Econ.	DENOMINACIÓ DE LES APLICACIONS	Crèdits inicials	Modificacions	Crèdits totals	Despeses autoritzades	Desp. Compromeses	Comp/Cto	Obligacions reconegudes	Obl/Ctos	Pag. líquids	Pag/Obl	Pendent de pag.	Estat d'execució
76	3230 22100	Subministrament elèctric CEIP Marià Cubí	19.000,00		19.000,00	18.000,00	18.000,00	94,74	14.913,89	78,49	14.913,89	100,00		4.086,11
76	3230 22101	Subministrament aigua CEIP Marià Cubí	2.500,00		2.500,00	2.500,00	2.500,00	100,00	1.200,35	48,01	1.200,35	100,00		1.299,65
76	3230 22102	Subministrament gas CEIP Marià Cubí	1.000,00		1.000,00	9.000,00	9.000,00	900,00	6.003,53	600,35	6.003,53	100,00		-5.003,53
76	3230 22199	Despeses funcionament CEIP Marià Cubí	1.750,00		1.750,00	1.554,43	1.554,43	88,82	1.554,43	88,82	1.554,43	100,00		195,57
76	3230 22200	Despeses connexió telefònica alarmes CEIP Marià Cubí	100,00		100,00	100,00	100,00	100,00	4,39	4,39	4,39	100,00		95,61
76	3230 22700	Contracte neteja edifici CEIP Marià Cubí	74.100,00		74.100,00	74.644,39	74.644,39	100,73	49.509,16	66,81	49.509,16	100,00		24.590,84
76	3230 62300	Equipament cuina CEIP Marià Cubí												
		Total Programa 3230	106.300,00	3.999,66	110.299,66	115.715,84	115.715,84	104,91	81.542,67	73,93	81.542,67	100,00		28.756,99
76	3231 21200	Conservació edifici Escola Bressol	900,00		900,00	777,43	777,43	86,38	777,43	86,38	777,43	100,00		122,57
76	3231 22199	Despeses funcionament escola Bressol	500,00		500,00	86,52	86,52	17,30	86,52	17,30	86,52	100,00		413,48
76	3231 22799	Contracte gestió Escola Bressol	188.575,00	6.751,22	195.326,22	136.969,50	136.969,50	70,12	136.969,50	70,12	136.969,50	100,00		58.356,72
		Total Programa 3231	189.975,00	6.751,22	196.726,22	137.833,45	137.833,45	70,06	137.833,45	70,06	137.833,45	100,00		58.892,77
76	3232 21200	Conservació edifici CEIP Montserrat	3.000,00	2.752,75	5.752,75	3.717,09	3.717,09	64,61	3.545,15	61,63	3.545,15	100,00		2.207,60
76	3232 21303	Manteniment sistemes climatització Montserrat	1.750,00		1.750,00	1.238,82	1.238,82	70,79	530,91	30,34	530,91	100,00		1.219,09
76	3232 22100	Subministrament elèctric CEIP Montserrat	6.500,00		6.500,00	6.500,00	6.500,00	100,00	4.828,09	74,28	4.828,09	100,00		1.671,91
76	3232 22101	Subministrament aigua CEIP Montserrat	2.000,00		2.000,00	2.000,00	2.000,00	100,00	1.410,21	70,51	1.410,21	100,00		589,79
76	3232 22102	Subministrament gas CEIP Montserrat	8.000,00		8.000,00	10.687,30	10.687,30	133,59	7.412,69	92,66	7.412,69	100,00		587,31
76	3232 22199	Despeses funcionament CEIP Montserrat	500,00		500,00	120,26	120,26	24,05	120,26	24,05	120,26	100,00		379,74
		<b>Suma</b>	13.410.525,00	5.868.596,99	19.279.121,99	16.554.422,73	16.359.557,97	84,86	10.925.548,95	56,67	10.795.026,54	98,81	130.522,41	8.353.573,04



## ESTAT D'EXECUCIÓ DES DE 1/1/2019 FINS A 30/9/2019

Org.	Classificació Prog. Econ.	DENOMINACIÓ DE LES APLICACIONS	Crèdits inicials	Modificacions	Crèdits totals	Despeses autoritzades	Desp. Compromeses	Comp/Cto	Obligacions reconegudes	Obl/Ctos	Pag. líquids	Pag/Obl	Pendent de pag.	Estat d'execució	
76	3232	22200	Connexió telefònica alarma CEIP Montserrat		100,00	100,00	100,00	100,00	2,48	2,48	2,48	100,00		97,52	
76	3232	22700	Contracte neteja edifici CEIP Montserrat		50.100,00	50.457,49	50.457,49	100,71	33.466,79	66,80	33.466,79	100,00		16.633,21	
			Total Programa 3232	2.752,75	74.702,75	74.820,96	74.820,96	100,16	51.316,58	68,69	51.316,58	100,00		23.386,17	
76	3260	22199	Estris servei cuina/menjador		100,00	5.594,98	5.594,98	5.594,98	209,79	209,79	209,79	100,00		-109,79	
76	3260	22699	Activitats ensenyament	1.823,22	14.323,22	13.283,99	13.283,99	92,74	13.283,99	92,74	13.283,99	100,00		1.039,23	
76	3260	48900	Transferències àrea ensenyament		9.675,00	9.675,00								9.675,00	
76	3260	48901	Beques alumnes en pràctiques		3.000,00	2.439,00	2.439,00	81,30	2.439,00	81,30	2.439,00	100,00		561,00	
			Total Programa 3260	1.823,22	27.098,22	30.992,97	21.317,97	78,67	15.932,78	58,80	15.932,78	100,00		11.165,44	
76	3261	13000	Retribucions bàsiques personal laboral escola adults		25.300,00	17.871,33	17.871,33	70,64	17.871,33	70,64	17.871,33	100,00		7.428,67	
76	3261	13001	Gratificacions personal laboral escola adults		1.575,00	1.101,15	1.101,15	69,91	1.101,15	69,91	1.101,15	100,00		473,85	
76	3261	13002	Altres remuneracions personal laboral escola adults		26.600,00	19.320,75	19.320,75	72,63	19.320,75	72,63	19.320,75	100,00		7.279,25	
76	3261	13005	Complements per IT laborals escola adults		100,00	508,37	508,37	508,37	508,37	508,37	508,37	100,00		-408,37	
76	3261	13100	Retribucions personal laboral temporal escola adults		56.700,00	38.961,17	38.961,17	68,71	38.961,17	68,71	38.961,17	100,00		17.738,83	
76	3261	13101	Gratificacions personal laboral temporal escola adults		100,00									100,00	
76	3261	13102	Altres retribucions personal laboral temporal escola adults		57.000,00	44.137,73	44.137,73	77,43	44.137,73	77,43	44.137,73	100,00		12.862,27	
76	3261	13105	Complement IT laborals temporals escola adults		100,00	624,51	624,51	624,51	624,51	624,51	624,51	100,00		-524,51	
76	3261	15000	Complement Productivitat personal escola adults		100,00									100,00	
76	3261	16000	Seguretat Social. personal escola adults		52.100,00	40.263,63	40.263,63	77,28	40.263,63	77,28	35.729,49	88,74	4.534,14	11.836,37	
76	3261	16209	Ajuts conveni personal escola adults		100,00									100,00	
			<b>Suma</b>		13.705.675,00	5.870.420,21	19.576.095,21	16.798.661,83	16.594.122,07	84,77	11.137.737,16	56,89	11.002.680,61	98,79	135.056,55

ESTAT D'EXECUCIÓ DES DE 1/1/2019 FINS A 30/9/2019

Org.	Classificació Prog. Econ.	DENOMINACIÓ DE LES APLICACIONS	Crèdits inicials	Modificacions	Crèdits totals	Despeses autoritzades	Desp. Compromeses	Comp/Cto	Obligacions reconegudes	Obl/Ctos	Pag. líquids	Pag/Obl	Pendent de pag.	Estat d'execució
76	3261 21200	Conservació dependències escola adults	600,00		600,00	866,09	866,09	144,35	552,85	92,14	552,85	100,00		47,15
76	3261 21300	Manteniment ascensor escola adults	1.200,00		1.200,00	1.016,40	1.016,40	84,70	338,80	28,23	338,80	100,00		861,20
76	3261 21303	Manteniment sistemes climatització escola adults	750,00		750,00	593,87	593,87	79,18	412,37	54,98	412,37	100,00		337,63
76	3261 21501	Manteniment equips oficina escola adults	1.000,00		1.000,00	2.126,30	2.126,30	212,63	2.126,30	212,63	2.126,30	100,00		-1.126,30
76	3261 21600	Manteniment xarxa informàtica Escola Adults	825,00		825,00									825,00
76	3261 22000	Material oficina serveis escola adults	1.000,00		1.000,00	852,42	852,42	85,24	852,42	85,24	852,42	100,00		147,58
76	3261 22001	Material didàctic escola d'adults	2.300,00		2.300,00									2.300,00
76	3261 22002	Material informàtic no inventariable escola d'adults	1.750,00		1.750,00	921,93	338,93	19,37	338,93	19,37	338,93	100,00		1.411,07
76	3261 22100	Subministrament elèctric dependències escola adults	6.000,00		6.000,00	6.000,00	6.000,00	100,00	4.030,86	67,18	4.030,86	100,00		1.969,14
76	3261 22101	Subministrament aigua dependències escola adults	300,00		300,00	300,00	300,00	100,00	174,53	58,18	174,53	100,00		125,47
76	3261 22102	Subministrament gas Escola d'Adults	3.000,00		3.000,00	5.000,00	5.000,00	166,67	3.189,71	106,32	3.189,71	100,00		-189,71
76	3261 22199	Despeses funcionament dependències escola adults	500,00		500,00	859,98	859,98	172,00	859,98	172,00	859,98	100,00		-359,98
76	3261 22200	Despeses telèfon escola adults	1.500,00		1.500,00	2.059,01	2.059,01	137,27	799,91	53,33	799,91	100,00		700,09
76	3261 22699	Activitats escola d'adults	20.000,00	3.510,90	23.510,90	18.888,45	18.888,45	80,34	10.494,59	44,64	10.494,59	100,00		13.016,31
76	3261 22700	Contracte neteja edificis escola adults	8.600,00		8.600,00	8.631,57	8.631,57	100,37	5.725,01	66,57	5.725,01	100,00		2.874,99
76	3261 23120	Dietes personal escola adults	100,00		100,00	101,33	101,33	101,33	101,33	101,33	101,33	100,00		-1,33
		Total Programa 3261	269.200,00	3.510,90	272.710,90	211.005,99	210.422,99	77,16	192.786,23	70,69	188.252,09	97,65	4.534,14	79.924,67
76	3262 13100	Retribucions personal laboral temporal casal estiu	63.200,00		63.200,00	56.015,15	56.015,15	88,63	56.015,15	88,63	56.015,15	100,00		7.184,85
76	3262 13101	Gratificacions personal laboral temporal ensenyament	100,00		100,00									100,00
		<b>Suma</b>	13.818.400,00	5.873.931,11	19.692.331,11	16.902.894,33	16.697.771,57	84,79	11.223.749,90	57,00	11.088.693,35	98,80	135.056,55	8.468.581,21

ESTAT D'EXECUCIÓ DES DE 1/1/2019 FINS A 30/9/2019

Org.	Classificació Prog. Econ.	DENOMINACIÓ DE LES APLICACIONS	Crèdits inicials	Modificacions	Crèdits totals	Despeses autoritzades	Desp. Compromeses	Comp/Cto	Obligacions reconegudes	Obl/Ctos	Pag. líquids	Pag/Obl	Pendent de pag.	Estat d'execució
76	3262 13102	Altres retribucions personal laboral temporal casal estiu				2.124,15	2.124,15		2.124,15		2.124,15	100,00		-2.124,15
76	3262 13105	Complement IT laborals temporals casal estiu	100,00		100,00	159,40	159,40	159,40	159,40	159,40	159,40	100,00		-59,40
76	3262 16000	Seguretat Social personal casal estiu	20.500,00		20.500,00	18.622,46	18.622,46	90,84	18.622,46	90,84	17.074,31	91,69	1.548,15	1.877,54
76	3262 16209	Ajuts conveni	100,00		100,00									100,00
76	3262 22200	Despeses telèfon casal estiu	200,00		200,00	200,00	200,00	100,00	163,93	81,97	163,93	100,00		36,07
76	3262 22400	Assegurança danys : Casal d'Estiu	750,00		750,00	385,00	385,00	51,33						750,00
76	3262 22699	Activitats casal d'estiu	33.000,00		33.000,00	44.025,85	44.025,85	133,41	43.305,85	131,23	43.305,85	100,00		-10.305,85
76	3262 23120	Dietes personal casal estiu	100,00		100,00									100,00
		Total Programa 3262	118.050,00		118.050,00	121.532,01	121.532,01	102,95	120.390,94	101,98	118.842,79	98,71	1.548,15	-2.340,94
		Total Orgànica 76	886.700,00	54.487,75	941.187,75	799.831,81	789.573,81	83,89	676.324,06	71,86	670.241,77	99,10	6.082,29	264.863,69
		<b>Suma</b>	13.873.150,00	5.873.931,11	19.747.081,11	16.968.411,19	16.763.288,43	84,89	11.288.125,69	57,16	11.151.520,99	98,79	136.604,70	8.458.955,42

ESTAT D'EXECUCIÓ DES DE 1/1/2019 FINS A 30/9/2019

Org.	Classificació Prog. Econ.	DENOMINACIÓ DE LES APLICACIONS	Crèdits inicials	Modificacions	Crèdits totals	Despeses autoritzades	Desp. Compromeses	Comp/Cto	Obligacions reconegudes	Obl/Ctos	Pag. líquids	Pag/Obl	Pendent de pag.	Estat d'execució
80	1350 22100	Subministrament elèctric mòduls platges	1.800,00		1.800,00	1.800,00	1.800,00	100,00	892,89	49,61	892,89	100,00		907,11
80	1350 22101	Subministrament aigua mòdul socorrisme platja	250,00		250,00	250,00	250,00	100,00	98,26	39,30	98,26	100,00		151,74
80	1350 22400	Assegurança vehicles servei socorrisme a la platja	1.000,00		1.000,00									1.000,00
80	1350 22500	Tributs estatals.	100,00		100,00									100,00
80	1350 22701	Serveis socorrisme platges	123.500,00	5.021,50	128.521,50	123.843,50	123.843,50	96,36	109.434,82	85,15	109.434,82	100,00		19.086,68
		Total Programa 1350	126.650,00	5.021,50	131.671,50	125.893,50	125.893,50	95,61	110.425,97	83,86	110.425,97	100,00		21.245,53
80	1500 12003	Retribucions personal funcionari serveis territori Grup C1	10.500,00		10.500,00	8.794,59	8.794,59	83,76	8.794,59	83,76	8.794,59	100,00		1.705,41
80	1500 12004	Retribucions bàsiques funcionaris serveis territori Grup C2	8.900,00		8.900,00	3.365,06	3.365,06	37,81	3.365,06	37,81	3.365,06	100,00		5.534,94
80	1500 12006	Triennis funcionaris serveis en el territori	2.000,00		2.000,00	846,37	846,37	42,32	846,37	42,32	846,37	100,00		1.153,63
80	1500 12100	Complement de destinació funcionaris serveis en el territori	9.800,00		9.800,00	5.886,35	5.886,35	60,06	5.886,35	60,06	5.886,35	100,00		3.913,65
80	1500 12101	Complement específic funcionaris serveis en el territori	12.300,00		12.300,00	10.513,30	10.513,30	85,47	10.513,30	85,47	10.513,30	100,00		1.786,70
80	1500 12105	Complement per IT funcionaris serv territori	100,00		100,00	92,98	92,98	92,98	92,98	92,98	92,98	100,00		7,02
80	1500 13000	Retribucions bàsiques personal laboral serv. en el territori	25.700,00		25.700,00	16.083,36	16.083,36	62,58	16.083,36	62,58	16.083,36	100,00		9.616,64
80	1500 13001	Gratificacions personal laboral serveis territori	1.000,00		1.000,00									1.000,00
80	1500 13002	Altres remuneracions personal laboral serv. territori	41.000,00		41.000,00	26.884,21	26.884,21	65,57	26.884,21	65,57	26.884,21	100,00		14.115,79
80	1500 13004	Complements personals transitoris laborals serv territorials	2.850,00		2.850,00	2.035,50	2.035,50	71,42	2.035,50	71,42	2.035,50	100,00		814,50
80	1500 13005	Complements per IT laborals serveis territori	100,00		100,00	4.157,19	4.157,19	4.157,19	4.157,19	4.157,19	4.157,19	100,00		-4.057,19
		<b>Suma</b>	14.145.250,00	5.878.952,61	20.024.202,61	17.193.684,85	16.988.562,09	84,84	11.497.931,82	57,42	11.358.309,37	98,79	139.622,45	8.526.270,79

ESTAT D'EXECUCIÓ DES DE 1/1/2019 FINS A 30/9/2019

Org.	Classificació		DENOMINACIÓ DE LES APLICACIONS	Crèdits inicials	Modificacions	Crèdits totals	Despeses autoritzades	Desp. Compromeses	Comp/Cto	Obligacions reconegudes	Obl/Ctos	Pag. líquids	Pag/Obl	Pendent de pag.	Estat d'execució
	Prog.	Econ.													
80	1500	16000	Seguretat social personal serveis en el territori	31.200,00		31.200,00	20.721,25	20.721,25	66,41	20.721,25	66,41	17.703,50	85,44	3.017,75	10.478,75
80	1500	16209	Ajuts conveni	100,00		100,00									100,00
80	1500	21200	Conservació dependències serveis en el territori	1.000,00		1.000,00	1.809,16	1.809,16	180,92	1.508,83	150,88	1.508,83	100,00		-508,83
80	1500	21301	Manteniment equip comunicacions serveis territori	1.000,00		1.000,00									1.000,00
80	1500	21501	Manteniment equips oficina serveis en el territori	300,00		300,00	414,50	414,50	138,17	414,50	138,17	414,50	100,00		-114,50
80	1500	22000	Material oficina servies en el territori	1.000,00		1.000,00	1.118,53	1.118,53	111,85	1.118,53	111,85	1.118,53	100,00		-118,53
80	1500	22002	Material informàtic no inventariable serveis en el territori	1.000,00		1.000,00	499,16	166,16	16,62	166,16	16,62	166,16	100,00		833,84
80	1500	22100	Subministrament elèctric serveis i equipaments	6.500,00		6.500,00	6.644,26	6.644,26	102,22	3.698,20	56,90	3.698,20	100,00		2.801,80
80	1500	22101	Subministrament aigua dependències serveis en el territori	750,00		750,00	750,00	750,00	100,00	469,94	62,66	469,94	100,00		280,06
80	1500	22104	Vestuari personal serveis en el territori	11.000,00		11.000,00	12.022,31	12.022,31	109,29	8.166,47	74,24	8.166,47	100,00		2.833,53
80	1500	22199	Despeses funcionament dependències àrea serveis territori	500,00		500,00	349,40	349,40	69,88	349,40	69,88	349,40	100,00		150,60
80	1500	22200	Despeses telèfon serveis en el territori	1.500,00		1.500,00	2.239,64	2.239,64	149,31	1.041,61	69,44	1.041,61	100,00		458,39
80	1500	22300	Serveis transport material serveis territori	18.000,00		18.000,00	2.830,12	2.830,12	15,72	2.830,12	15,72	2.830,12	100,00		15.169,88
80	1500	22500	Tributs estatals : Reserva domini públic radioelèctric	500,00		500,00	658,35	658,35	131,67	658,35	131,67	658,35	100,00		-158,35
80	1500	22700	Contracte neteja edifici serveis en el territori	7.500,00		7.500,00	7.568,55	7.568,55	100,91	5.020,00	66,93	5.020,00	100,00		2.480,00
80	1500	23120	Dietes personal serveis en el territori	600,00		600,00									600,00
80	1500	62400	Material de transport brigades		45.296,35	45.296,35	45.296,35	45.296,35	100,00	43.499,50	96,03	43.499,50	100,00		1.796,85
			<b>Suma</b>	14.196.500,00	5.924.248,96	20.120.748,96	17.275.885,18	17.070.429,42	84,84	11.566.873,43	57,49	11.427.250,98	98,79	139.622,45	8.553.875,53

**ESTAT D'EXECUCIÓ DES DE 1/1/2019 FINS A 30/9/2019**

Org.	Classificació Prog. Econ.	DENOMINACIÓ DE LES APLICACIONS	Crèdits inicials	Modificacions	Crèdits totals	Despeses autoritzades	Desp. Compromeses	Comp/Cto	Obligacions reconegudes	Obl/Ctos	Pag. líquids	Pag/Obl	Pendent de pag.	Estat d'execució
		Total Programa 1500	196.700,00	45.296,35	241.996,35	181.580,49	181.247,49	74,90	168.321,77	69,56	165.304,02	98,21	3.017,75	73.674,58
80	1510 21000	Obres d'execució subsidiària	100,00		100,00									100,00
		Total Programa 1510	100,00		100,00			0,00		0,00		0,00		100,00
80	1532 13000	Retribucions bàsiques personal laboral serv.via pública i ob	133.100,00		133.100,00	72.542,93	72.542,93	54,50	72.542,93	54,50	72.542,93	100,00		60.557,07
80	1532 13001	Gratificacions personal laboral serveis obres	14.600,00		14.600,00	15.009,90	15.009,90	102,81	15.009,90	102,81	15.009,90	100,00		-409,90
80	1532 13002	Altres remuneracions personal laboral serv. v. pública	172.900,00		172.900,00	105.810,19	105.810,19	61,20	105.810,19	61,20	105.810,19	100,00		67.089,81
80	1532 13005	Complements per IT laborals serveis obres	100,00		100,00	22.583,07	22.583,07	2.583,07	22.583,07	2.583,07	22.583,07	100,00		-22.483,07
80	1532 13099	Complement de dedicació especial.	19.800,00		19.800,00	12.616,33	12.616,33	63,72	12.616,33	63,72	12.616,33	100,00		7.183,67
80	1532 13100	Retribucions personal laboral temporal serveis obres	19.400,00		19.400,00	16.805,81	16.805,81	86,63	16.805,81	86,63	16.805,81	100,00		2.594,19
80	1532 13101	Gratificacions personal laboral temporal serveis obres	2.025,00		2.025,00									2.025,00
80	1532 13102	Altres retribucions personal laboral temporal serveis obres	29.500,00		29.500,00	26.571,11	26.571,11	90,07	26.571,11	90,07	26.571,11	100,00		2.928,89
80	1532 13105	Complement IT laborals temporals serveis obres	100,00		100,00	345,59	345,59	345,59	345,59	345,59	345,59	100,00		-245,59
80	1532 13199	Complement de dedicació especial.	2.900,00		2.900,00	1.874,70	1.874,70	64,64	1.874,70	64,64	1.874,70	100,00		1.025,30
80	1532 16000	Seguretat social personal serveis via pública i obres	114.300,00		114.300,00	92.084,34	92.084,34	80,56	92.084,34	80,56	81.421,11	88,42	10.663,23	22.215,66
80	1532 16209	Ajuts conveni	100,00		100,00	470,45	470,45	470,45	470,45	470,45	470,45	100,00		-370,45
80	1532 21000	Conservació vies públiques	75.000,00	30.784,14	105.784,14	87.638,05	87.638,05	82,85	81.361,78	76,91	81.361,78	100,00		24.422,36
80	1532 21300	Manteniment maquinària i eines brigada d'obres	2.000,00		2.000,00	837,02	837,02	41,85	837,02	41,85	837,02	100,00		1.162,98
80	1532 21400	Manteniment vehicles serveis via pública i obres	3.600,00		3.600,00	7.848,49	7.848,49	218,01	7.848,49	218,01	7.848,49	100,00		-4.248,49
80	1532 22103	Subministrament combustible vehicles serveis obres	6.500,00		6.500,00	7.161,27	7.161,27	110,17	3.604,24	55,45	3.604,24	100,00		2.895,76
		<b>Suma</b>	<b>14.792.525,00</b>	<b>5.955.033,10</b>	<b>20.747.558,10</b>	<b>17.746.084,43</b>	<b>17.540.628,67</b>	<b>84,54</b>	<b>12.027.239,38</b>	<b>57,97</b>	<b>11.876.953,70</b>	<b>98,75</b>	<b>150.285,68</b>	<b>8.720.318,72</b>

ESTAT D'EXECUCIÓ DES DE 1/1/2019 FINS A 30/9/2019

Org.	Classificació Prog. Econ.	DENOMINACIÓ DE LES APLICACIONS	Crèdits inicials	Modificacions	Crèdits totals	Despeses autoritzades	Desp. Compromeses	Comp/Cto	Obligacions reconegudes	Obl/Ctos	Pag. líquids	Pag/Obl	Pendent de pag.	Estat d'execució
80	1532 22199	Material divers serveis via pública i obres	43.000,00		43.000,00	21.138,76	21.138,76	49,16	20.498,09	47,67	20.498,09	100,00		22.501,91
80	1532 22200	Despeses telèfon Brigada d'Obres	250,00		250,00	250,00	250,00	100,00	137,30	54,92	137,30	100,00		112,70
80	1532 22400	Assegurança vehicles servei via pública i obres	2.600,00		2.600,00	2.834,05	2.834,05	109,00	2.834,05	109,00	2.834,05	100,00		-234,05
80	1532 23120	Dietes personal serveis via pública i obres	100,00		100,00	463,50	463,50	463,50	463,50	463,50	463,50	100,00		-363,50
80	1532 60925	Mobiliari urbà		224.065,77	224.065,77	109.891,92	109.891,92	49,04	97.040,51	43,31	97.040,51	100,00		127.025,26
		Total Programa 1532	641.875,00	254.849,91	896.724,91	604.777,48	604.777,48	67,44	581.339,40	64,83	570.676,17	98,17	10.663,23	315.385,51
80	1600 21000	Conservació xarxa clavegueram	22.750,00		22.750,00	27.720,21	27.720,21	121,85	25.763,30	113,25	25.763,30	100,00		-3.013,30
80	1600 22100	Subministrament elèctric : Estacions de bombeig	11.000,00		11.000,00	11.000,00	11.000,00	100,00	4.600,41	41,82	4.600,41	100,00		6.399,59
80	1600 22200	Despeses telefòniques alarmes estacions de bombeig	100,00		100,00	100,00	100,00	100,00	2,75	2,75	2,75	100,00		97,25
		Total Programa 1600	33.850,00		33.850,00	38.820,21	38.820,21	114,68	30.366,46	89,71	30.366,46	100,00		3.483,54
80	1630 22700	Contracte serveis neteja viària	825.000,00	605,00	825.605,00	721.500,66	721.500,66	87,39	476.436,27	57,71	476.436,27	100,00		349.168,73
		Total Programa 1630	825.000,00	605,00	825.605,00	721.500,66	721.500,66	87,39	476.436,27	57,71	476.436,27	100,00		349.168,73
80	1640 21200	Conservació cementiri municipal	2.000,00		2.000,00	5.689,03	5.689,03	284,45	5.689,03	284,45	5.689,03	100,00		-3.689,03
80	1640 22100	Subministrament elèctric cementiri	500,00		500,00	500,00	500,00	100,00	331,69	66,34	331,69	100,00		168,31
80	1640 22101	Subministrament aigua cementiri municipal	250,00		250,00	250,00	250,00	100,00	117,19	46,88	117,19	100,00		132,81
80	1640 22700	Contracte neteja edifici sanitaris cementiri municipal	800,00		800,00	796,71	796,71	99,59	528,47	66,06	528,47	100,00		271,53
80	1640 22799	Contracte serveis funeraris cementiri municipal	70.000,00		70.000,00	64.690,00	52.500,00	75,00	10.360,02	14,80	10.360,02	100,00		59.639,98
		Total Programa 1640	73.550,00		73.550,00	71.925,74	59.735,74	81,22	17.026,40	23,15	17.026,40	100,00		56.523,60
80	1650 13000	Retribucions bàsiques personal laboral serveis enllumenat	69.500,00		69.500,00	43.662,49	43.662,49	62,82	43.662,49	62,82	43.662,49	100,00		25.837,51
80	1650 13001	Gratificacions personal laboral serveis enllumenat	15.425,00		15.425,00	18.875,35	18.875,35	122,37	18.875,35	122,37	18.875,35	100,00		-3.450,35
		<b>Suma</b>	15.855.800,00	6.179.703,87	22.035.503,87	18.775.447,11	18.557.801,35	84,22	12.734.579,80	57,79	12.584.294,12	98,82	150.285,68	9.300.924,07

ESTAT D'EXECUCIÓ DES DE 1/1/2019 FINS A 30/9/2019

Org.	Classificació Prog. Econ.	DENOMINACIÓ DE LES APLICACIONS	Crèdits inicials	Modificacions	Crèdits totals	Despeses autoritzades	Desp. Compromeses	Comp/Cto	Obligacions reconegudes	Obl/Ctos	Pag. líquids	Pag/Obl	Pendent de pag.	Estat d'execució
80	1650	13002	96.300,00		96.300,00	66.000,08	66.000,08	68,54	66.000,08	68,54	66.000,08	100,00		30.299,92
80	1650	13005	100,00		100,00	4.102,36	4.102,36	4.102,36	4.102,36	4.102,36	4.102,36	100,00		-4.002,36
80	1650	13099	10.700,00		10.700,00	7.603,36	7.603,36	71,06	7.603,36	71,06	7.603,36	100,00		3.096,64
80	1650	16000	65.000,00		65.000,00	50.630,66	50.630,66	77,89	50.630,66	77,89	44.250,18	87,40	6.380,48	14.369,34
80	1650	16209	100,00		100,00									100,00
80	1650	20400	100,00		100,00									100,00
80	1650	20800	31.000,00	31.000,00	62.000,00	63.034,63	63.034,63	101,67	32.034,63	51,67	32.034,63	100,00		29.965,37
80	1650	21000	12.750,00		12.750,00	6.389,28	6.389,28	50,11	6.389,28	50,11	6.389,28	100,00		6.360,72
80	1650	21400	3.600,00		3.600,00	2.571,76	2.571,76	71,44	2.571,76	71,44	2.571,76	100,00		1.028,24
80	1650	22100	269.000,00		269.000,00	269.121,98	269.121,98	100,05	190.523,61	70,83	190.523,61	100,00		78.476,39
80	1650	22103	3.500,00		3.500,00	3.500,00	3.500,00	100,00	2.247,75	64,22	2.247,75	100,00		1.252,25
80	1650	22199	50.000,00		50.000,00	42.101,15	42.101,15	84,20	42.101,15	84,20	42.101,15	100,00		7.898,85
80	1650	22200	1.000,00		1.000,00	1.000,00	1.000,00	100,00	487,33	48,73	487,33	100,00		512,67
80	1650	22400	2.500,00		2.500,00	1.931,34	1.931,34	77,25	1.931,34	77,25	1.931,34	100,00		568,66
80	1650	23120	250,00		250,00									250,00
80	1650	25500	1.400,00		1.400,00									1.400,00
		Total Programa 1650	632.225,00	31.000,00	663.225,00	580.524,44	580.524,44	87,53	469.161,15	70,74	462.780,67	98,64	6.380,48	194.063,85
80	1710	13000	134.200,00		134.200,00	67.683,14	67.683,14	50,43	67.683,14	50,43	67.683,14	100,00		66.516,86
		<b>Suma</b>	16.537.300,00	6.210.703,87	22.748.003,87	19.361.116,85	19.143.471,09	84,15	13.208.886,25	58,07	13.052.220,09	98,81	156.666,16	9.539.117,62



ESTAT D'EXECUCIÓ DES DE 1/1/2019 FINS A 30/9/2019

Org.	Classificació Prog. Econ.	DENOMINACIÓ DE LES APLICACIONS	Crèdits inicials	Modificacions	Crèdits totals	Despeses autoritzades	Desp. Compromeses	Comp/Cto	Obligacions reconegudes	Obl/Ctos	Pag. líquids	Pag/Obl	Pendent de pag.	Estat d'execució
80	1710 13001	Gratificacions personal laboral serveis espais verds	17.675,00		17.675,00	15.549,67	15.549,67	87,98	15.549,67	87,98	15.549,67	100,00		2.125,33
80	1710 13002	Altres remuneracions personal laboral serv. espais verds	186.200,00		186.200,00	98.240,04	98.240,04	52,76	98.240,04	52,76	98.240,04	100,00		87.959,96
80	1710 13005	Complements per IT laborals serveis espais verds	100,00		100,00	22.197,08	22.197,08	2.197,08	22.197,08	2.197,08	22.197,08	100,00		-22.097,08
80	1710 13099	Complement de dedicació especial.	21.400,00		21.400,00	11.736,33	11.736,33	54,84	11.736,33	54,84	11.736,33	100,00		9.663,67
80	1710 13100	Retribucions personal laboral temporal espais verds				3.978,29	3.978,29		3.978,29		3.978,29	100,00		-3.978,29
80	1710 13102	Altres retribucions personal laboral temporal espais verds				6.188,15	6.188,15		6.188,15		6.188,15	100,00		-6.188,15
80	1710 13199	Complement de dedicació especial espais verds				805,02	805,02		805,02		805,02	100,00		-805,02
80	1710 16000	Seguretat social personal serveis espais verds	152.000,00		152.000,00	68.549,37	68.549,37	45,10	68.549,37	45,10	60.650,00	88,48	7.899,37	83.450,63
80	1710 16209	Ajuts conveni	100,00		100,00									100,00
80	1710 21000	Conservació parcs i jardins	80.000,00	8.919,90	88.919,90	56.505,26	56.505,26	63,55	35.992,31	40,48	35.992,31	100,00		52.927,59
80	1710 21300	Manteniment maquinària i eines jardineria	2.000,00		2.000,00	7.020,72	7.020,72	351,04	7.020,72	351,04	7.020,72	100,00		-5.020,72
80	1710 21400	Manteniment vehicles serveis espais verds	4.500,00		4.500,00	5.713,07	5.713,07	126,96	5.713,07	126,96	5.713,07	100,00		-1.213,07
80	1710 21500	Manteniment mobiliari urbà	8.250,00		8.250,00	7.373,05	7.373,05	89,37	7.373,05	89,37	7.373,05	100,00		876,95
80	1710 22100	Subministrament elèctric parcs i jardins	13.500,00		13.500,00	13.500,00	13.500,00	100,00	8.511,02	63,04	8.511,02	100,00		4.988,98
80	1710 22101	Subministrament aigua servei parcs i jardins	6.000,00		6.000,00	6.000,00	6.000,00	100,00	1.680,26	28,00	1.680,26	100,00		4.319,74
80	1710 22103	Subministrament combustible vehicles serveis espais verds	7.500,00		7.500,00	8.393,97	8.393,97	111,92	7.367,45	98,23	7.367,45	100,00		132,55
80	1710 22199	Material divers serveis espais verds	17.000,00		17.000,00	14.812,56	14.812,56	87,13	14.253,76	83,85	14.253,76	100,00		2.746,24
80	1710 22200	Despeses telèfon Espais verds	250,00		250,00	750,00	750,00	300,00	301,24	120,50	301,24	100,00		-51,24
		<b>Suma</b>	17.057.275,00	6.219.623,77	23.276.898,77	19.711.446,93	19.493.801,17	83,75	13.527.360,58	58,11	13.362.795,05	98,78	164.565,53	9.749.538,19

ESTAT D'EXECUCIÓ DES DE 1/1/2019 FINS A 30/9/2019

Org.	Classificació Prog. Econ.	DENOMINACIÓ DE LES APLICACIONS	Crèdits inicials	Modificacions	Crèdits totals	Despeses autoritzades	Desp. Compromeses	Comp/Cto	Obligacions reconegudes	Obl/Ctos	Pag. líquids	Pag/Obl	Pendent de pag.	Estat d'execució		
80	1710	22400	Assegurança vehicles servei espais verds		3.500,00	3.017,50	3.017,50	86,21	3.017,50	86,21	3.017,50	100,00		482,50		
80	1710	22700	Contracte neteja edificis sanitaris parcs i jardins		16.500,00	16.540,27	16.540,27	100,24	10.970,66	66,49	10.970,66	100,00		5.529,34		
80	1710	22799	Serveis externs parcs i jardins	2.925,77	62.925,77	70.265,09	70.265,09	111,66	51.342,95	81,59	51.342,95	100,00		11.582,82		
80	1710	23120	Dietes personal serveis en el territori		600,00	107,59	107,59	17,93	107,59	17,93	107,59	100,00		492,41		
			Total Programa 1710	11.845,67	743.120,67	504.926,17	504.926,17	67,95	448.578,67	60,36	440.679,30	98,24	7.899,37	294.542,00		
80	1720	21000	Conservació platges		25.500,00	10.483,83	10.483,83	41,11	9.514,57	37,31	9.514,57	100,00		15.985,43		
80	1720	22700	Contracte serveis neteja de les platges		104.000,00	98.316,52	98.316,52	94,54	74.649,18	71,78	74.649,18	100,00		29.350,82		
80	1720	22799	Treballs desbrossament espais verds, vials i rieres	1.270,65	31.270,65	32.660,47	32.660,47	104,44	17.282,03	55,27	17.282,03	100,00		13.988,62		
			Total Programa 1720	1.270,65	160.770,65	141.460,82	141.460,82	87,99	101.445,78	63,10	101.445,78	100,00		59.324,87		
80	4420	21300	Manteniment ascensor inclinat Parc Castell		17.000,00	17.008,59	17.008,59	100,05	5.965,40	35,09	5.965,40	100,00		11.034,60		
80	4420	22700	Contracte neteja edifici ascensor inclinat		2.200,00	2.124,38	2.124,38	96,56	1.409,04	64,05	1.409,04	100,00		790,96		
			Total Programa 4420		19.200,00	19.132,97	19.132,97	99,65	7.374,44	38,41	7.374,44	100,00		11.825,56		
80	9330	62201	Construcció bloc nínxols	82.391,62	82.391,62	82.391,62	67.075,64	81,41	67.075,64	81,41	67.075,64	100,00		15.315,98		
			Total Programa 9330	82.391,62	82.391,62	82.391,62	67.075,64	81,41	67.075,64	81,41	67.075,64	100,00		15.315,98		
			Total Orgànica 80	3.439.925,00	432.280,70	3.872.205,70	3.072.934,10	78,64	2.477.551,95	63,98	2.449.591,12	98,87	27.960,83	1.394.653,75		
			<b>Suma</b>		17.313.075,00	6.306.211,81	23.619.286,81	20.041.345,29	19.808.383,55	83,87	13.765.677,64	58,28	13.601.112,11	98,80	164.565,53	9.853.609,17

**ESTAT D'EXECUCIÓ DES DE 1/1/2019 FINS A 30/9/2019**

Org.	Classificació Prog. Econ.	DENOMINACIÓ DE LES APLICACIONS	Crèdits inicials	Modificacions	Crèdits totals	Despeses autoritzades	Desp. Compromeses	Comp/Cto	Obligacions reconegudes	Obl/Ctos	Pag. líquids	Pag/Obl	Pendent de pag.	Estat d'execució
90	1300	12003	22.600,00		22.600,00	29.771,25	29.771,25	131,73	29.771,25	131,73	29.771,25	100,00		-7.171,25
		Retribucions bàsiques personal adminis policia local Grup C1												
90	1300	12004	8.900,00		8.900,00									8.900,00
		Retribucions bàsiques personal administració policia Grup C2												
90	1300	12006	3.500,00		3.500,00	2.944,79	2.944,79	84,14	2.944,79	84,14	2.944,79	100,00		555,21
		Triennis funcionaris administració policia local												
90	1300	12100	15.600,00		15.600,00	14.668,60	14.668,60	94,03	14.668,60	94,03	14.668,60	100,00		931,40
		Complement de destinació personal administ. policia local												
90	1300	12101	30.900,00		30.900,00	25.496,69	25.496,69	82,51	25.496,69	82,51	25.496,69	100,00		5.403,31
		Complement específic personal administració policia local												
90	1300	12105	100,00		100,00	56,32	56,32	56,32	56,32	56,32	56,32	100,00		43,68
		Complement per IT personal administració policia local												
90	1300	13000	21.900,00		21.900,00	9.998,28	9.998,28	45,65	9.998,28	45,65	9.998,28	100,00		11.901,72
		Retribucions bàsiques personal laboral vigilants parc												
90	1300	13001	100,00		100,00	6.524,49	6.524,49	6.524,49	6.524,49	6.524,49	6.524,49	100,00		-6.424,49
		Gratificacions personal laboral vigilants parc												
90	1300	13002	23.700,00		23.700,00	13.719,12	13.719,12	57,89	13.719,12	57,89	13.719,12	100,00		9.980,88
		Altres remuneracions personal laboral vigilants parc												
90	1300	13005	100,00		100,00	6.794,37	6.794,37	6.794,37	6.794,37	6.794,37	6.794,37	100,00		-6.694,37
		Complements per IT laborals vigilants parc												
90	1300	13099				1.108,55	1.108,55		1.108,55		1.108,55	100,00		-1.108,55
		Complement dedicació especial agents cívics												
90	1300	13100	8.200,00		8.200,00	25.149,75	25.149,75	306,70	25.149,75	306,70	25.149,75	100,00		-16.949,75
		Retribucions personal laboral temporal agents cívics												
90	1300	13101	100,00		100,00	1.064,00	1.064,00	1.064,00	1.064,00	1.064,00	1.064,00	100,00		-964,00
		Gratificacions personal laboral temporal agents cívics												
90	1300	13102	11.900,00		11.900,00	25.754,46	25.754,46	216,42	25.754,46	216,42	25.754,46	100,00		-13.854,46
		Altres retribucions personal laboral temporal agents cívics												
90	1300	13105	100,00		100,00									100,00
		Complement IT laborals temporals agents cívics												
90	1300	15000	100,00		100,00	2.250,00	2.250,00	2.250,00	2.250,00	2.250,00	2.250,00	100,00		-2.150,00
		Productivitat personal administració policia local												
90	1300	15100	100,00		100,00	1.451,77	1.451,77	1.451,77	1.451,77	1.451,77	1.451,77	100,00		-1.351,77
		Gratificacions personal administració policia local												
		<b>Suma</b>	17.510.475,00	6.306.211,81	23.816.686,81	20.223.843,47	19.990.881,73	83,94	13.948.175,82	58,56	13.781.890,92	98,81	166.284,90	9.868.510,99

ESTAT D'EXECUCIÓ DES DE 1/1/2019 FINS A 30/9/2019

Org.	Classificació Prog. Econ.	DENOMINACIÓ DE LES APLICACIONS	Crèdits inicials	Modificacions	Crèdits totals	Despeses autoritzades	Desp. Compromeses	Comp/Cto	Obligacions reconegudes	Obl/Ctos	Pag. líquids	Pag/Obl	Pendent de pag.	Estat d'execució
90	1300 16000	Seguretat social personal administració policia local	49.500,00		49.500,00	15.745,74	15.745,74	31,81	15.745,74	31,81	14.026,37	89,08	1.719,37	33.754,26
90	1300 16209	Ajuts conveni	100,00		100,00									100,00
90	1300 20400	Arrendament vehicles policia local	60.000,00		60.000,00	70.864,90	70.864,90	118,11	46.058,69	76,76	46.058,69	100,00		13.941,31
90	1300 20500	Arrendament equips comunicacions policia local	5.000,00		5.000,00	2.347,40	1.605,91	32,12						5.000,00
90	1300 21200	Conservació dependències policia local	5.000,00		5.000,00	2.957,57	2.957,57	59,15	2.689,10	53,78	2.689,10	100,00		2.310,90
90	1300 21300	Manteniment ascensor dependències policia local	1.200,00		1.200,00	1.016,40	1.016,40	84,70	338,80	28,23	338,80	100,00		861,20
90	1300 21301	Manteniment equip comunicacions comissaria policia local	5.000,00		5.000,00	2.734,24	2.734,24	54,68	2.101,72	42,03	2.101,72	100,00		2.898,28
90	1300 21302	Manteniment de la galeria de tir	5.300,00		5.300,00	4.822,20	4.822,20	90,98	4.822,20	90,98	4.822,20	100,00		477,80
90	1300 21303	Manteniment sistema climatització dependències policia local	3.000,00		3.000,00	1.676,31	1.676,31	55,88	930,05	31,00	930,05	100,00		2.069,95
90	1300 21304	Manteniment SAI	1.650,00		1.650,00									1.650,00
90	1300 21305	Manteniment radar	1.400,00		1.400,00									1.400,00
90	1300 21400	Manteniment vehicles policia local	3.150,00		3.150,00	2.506,78	2.506,78	79,58	2.506,78	79,58	2.506,78	100,00		643,22
90	1300 21501	Manteniment equips oficina policia local	2.500,00		2.500,00	2.032,75	2.032,75	81,31	2.032,75	81,31	2.032,75	100,00		467,25
90	1300 21600	Manteniment xarxa informàtica policia local	4.500,00		4.500,00	5.232,97	5.232,97	116,29	3.538,96	78,64	3.538,96	100,00		961,04
90	1300 22000	Material oficina policia local	5.000,00		5.000,00	4.590,38	4.590,38	91,81	4.590,38	91,81	4.590,38	100,00		409,62
90	1300 22002	Material informàtic no inventariable policia local	3.000,00		3.000,00	2.242,81	1.242,81	41,43	1.242,81	41,43	1.242,81	100,00		1.757,19
90	1300 22100	Subministrament elèctric dependències policia local	17.000,00		17.000,00	17.000,00	17.000,00	100,00	13.355,89	78,56	13.355,89	100,00		3.644,11
90	1300 22101	Subministrament aigua dependències policia local	2.000,00		2.000,00	2.000,00	2.000,00	100,00	670,94	33,55	670,94	100,00		1.329,06
		<b>Suma</b>	17.635.275,00	6.306.211,81	23.941.486,81	20.345.868,18	20.111.164,95	84,00	14.033.054,89	58,61	13.866.769,99	98,82	166.284,90	9.908.431,92

## ESTAT D'EXECUCIÓ DES DE 1/1/2019 FINS A 30/9/2019

Org.	Classificació Prog. Econ.	DENOMINACIÓ DE LES APLICACIONS	Crèdits inicials	Modificacions	Crèdits totals	Despeses autoritzades	Desp. Compromeses	Comp/Cto	Obligacions reconegudes	Obl/Ctos	Pag. líquids	Pag/Obl	Pendent de pag.	Estat d'execució
90	1300	22103	22.500,00		22.500,00	28.067,67	28.067,67	124,75	12.108,80	53,82	12.108,80	100,00		10.391,20
90	1300	22104	36.000,00		36.000,00	30.124,66	30.124,66	83,68	30.124,66	83,68	30.124,66	100,00		5.875,34
90	1300	22105	5.000,00		5.000,00	1.392,64	1.392,64	27,85	1.392,64	27,85	1.392,64	100,00		3.607,36
90	1300	22199	25.000,00		25.000,00	17.682,06	17.682,06	70,73	13.376,88	53,51	13.376,88	100,00		11.623,12
90	1300	22200	8.000,00		8.000,00	10.423,99	10.423,99	130,30	5.334,21	66,68	5.334,21	100,00		2.665,79
90	1300	22400	2.500,00		2.500,00	1.882,93	1.882,93	75,32	1.882,93	75,32	1.882,93	100,00		617,07
90	1300	22500				100,00	100,00		100,00		100,00	100,00		-100,00
90	1300	22604	5.000,00	525,00	5.525,00	525,00	525,00	9,50						5.525,00
90	1300	22700	31.000,00		31.000,00	31.255,00	31.255,00	100,82	20.730,45	66,87	20.730,45	100,00		10.269,55
90	1300	22799	85.000,00		85.000,00	65.501,83	56.026,16	65,91	56.026,16	65,91	56.026,16	100,00		28.973,84
90	1300	23010	15.000,00		15.000,00									15.000,00
90	1300	23120	100,00		100,00	618,09	618,09	618,09	618,09	618,09	618,09	100,00		-518,09
		Total Programa 1300	557.300,00	525,00	557.825,00	492.096,76	480.879,60	86,21	409.072,07	73,33	407.352,70	99,58	1.719,37	148.752,93
90	1320	12001	13.700,00		13.700,00	9.909,10	9.909,10	72,33	9.909,10	72,33	9.909,10	100,00		3.790,90
90	1320	12003	535.100,00		535.100,00	334.750,47	334.750,47	62,56	334.750,47	62,56	334.750,47	100,00		200.349,53
90	1320	12004	100,00		100,00	5.108,50	5.108,50	5.108,50	5.108,50	5.108,50	5.108,50	100,00		-5.008,50
90	1320	12006	140.700,00		140.700,00	66.848,60	66.848,60	47,51	66.848,60	47,51	66.848,60	100,00		73.851,40
90	1320	12100	286.600,00		286.600,00	178.864,10	178.864,10	62,41	178.864,10	62,41	178.864,10	100,00		107.735,90
90	1320	12101	1.018.350,00		1.018.350,00	706.352,09	706.352,09	69,36	706.352,09	69,36	706.352,09	100,00		311.997,91
90	1320	12105	100,00		100,00	98.516,51	98.516,51	98.516,51	98.516,51	98.516,51	98.516,51	100,00		-98.416,51
		Suma	19.865.025,00	6.306.736,81	26.171.761,81	21.933.791,42	21.689.612,52	82,87	15.575.099,08	59,51	15.408.814,18	98,93	166.284,90	10.596.662,73

ESTAT D'EXECUCIÓ DES DE 1/1/2019 FINS A 30/9/2019

Org.	Classificació Prog. Econ.	DENOMINACIÓ DE LES APLICACIONS	Crèdits inicials	Modificacions	Crèdits totals	Despeses autoritzades	Desp. Compromeses	Comp/Cto	Obligacions reconegudes	Obl/Ctos	Pag. líquids	Pag/Obl	Pendent de pag.	Estat d'execució
90	1320 15000	Complement Productivitat policia local	10.000,00		10.000,00	5.026,58	5.026,58	50,27	5.026,58	50,27	5.026,58	100,00		4.973,42
90	1320 15100	Gratificacions policia local	180.800,00		180.800,00	135.371,83	135.371,83	74,87	135.371,83	74,87	135.371,83	100,00		45.428,17
90	1320 15300	Complement de dedicació especial.	135.250,00		135.250,00	28.687,10	28.687,10	21,21	28.687,10	21,21	28.687,10	100,00		106.562,90
90	1320 16000	Seguretat Social policia local	557.400,00		557.400,00	563.390,24	563.390,24	101,07	563.390,24	101,07	499.344,29	88,63	64.045,95	-5.990,24
90	1320 16200	Formació i perfeccionament del personal policia local	4.450,00		4.450,00	432,00	432,00	9,71	432,00	9,71	432,00	100,00		4.018,00
90	1320 16209	Ajuts conveni	100,00		100,00	4.586,99	4.586,99	4.586,99	4.586,99	4.586,99	4.586,99	100,00		-4.486,99
90	1320 23120	Dietes personal seguretat	2.500,00		2.500,00	872,11	872,11	34,88	872,11	34,88	872,11	100,00		1.627,89
		Total Programa 1320	2.885.150,00		2.885.150,00	2.138.716,22	2.138.716,22	74,13	2.138.716,22	74,13	2.074.670,27	97,01	64.045,95	746.433,78
90	1330 21000	Conservació senyalització viària horitzontal i vertical	50.000,00	2.541,63	52.541,63	50.407,14	50.407,14	95,94	36.854,41	70,14	36.854,41	100,00		15.687,22
90	1330 22100	Subministrament elèctric pivots, semàfors,...	500,00		500,00	500,00	500,00	100,00	94,61	18,92	94,61	100,00		405,39
90	1330 22799	Contracte servei grua municipal	68.000,00		68.000,00	67.999,96	67.999,96	100,00	45.333,28	66,67	45.333,28	100,00		22.666,72
		Total Programa 1330	118.500,00	2.541,63	121.041,63	118.907,10	118.907,10	98,24	82.282,30	67,98	82.282,30	100,00		38.759,33
90	1340 25500	Treballs realitzats per administracions públiques	500,00		500,00									500,00
90	1340 60900	Inversions pla de mobilitat		12.365,83	12.365,83	12.365,83	12.365,83	100,00	12.365,83	100,00	12.365,83	100,00		
		Total Programa 1340	500,00	12.365,83	12.865,83	12.365,83	12.365,83	96,11	12.365,83	96,11	12.365,83	100,00		500,00
90	1350 22699	Activitats promoció educació vial	1.650,00		1.650,00									1.650,00
90	1350 22706	Estudis i treballs tècnics.	1.000,00		1.000,00	831,25	831,25	83,13	831,25	83,13	831,25	100,00		168,75
		Total Programa 1350	2.650,00		2.650,00	831,25	831,25	31,37	831,25	31,37	831,25	100,00		1.818,75
90	1360 22100	Subministrament elèctric servei bombers	600,00		600,00	600,00	600,00	100,00						600,00
		Total Programa 1360	600,00		600,00	600,00	600,00	100,00		0,00		0,00		600,00
90	4420 22300	Transport públic	35.000,00		35.000,00	31.280,23	31.280,23	89,37	15.640,12	44,69	15.640,12	100,00		19.359,88
		Total Programa 4420	35.000,00		35.000,00	31.280,23	31.280,23	89,37	15.640,12	44,69	15.640,12	100,00		19.359,88
		Total Orgànica 90	3.599.700,00	15.432,46	3.615.132,46	2.794.797,39	2.783.580,23	77,00	2.658.907,79	73,55	2.593.142,47	97,53	65.765,32	956.224,67
		<b>Suma</b>	20.912.775,00	6.321.644,27	27.234.419,27	22.836.142,68	22.591.963,78	82,95	16.424.585,43	60,31	16.194.254,58	98,60	230.330,85	10.809.833,84

ESTAT D'EXECUCIÓ DES DE 1/1/2019 FINS A 30/9/2019

Org.	Classificació Prog. Econ.	DENOMINACIÓ DE LES APLICACIONS	Crèdits inicials	Modificacions	Crèdits totals	Despeses autoritzades	Desp. Compromeses	Comp/Cto	Obligacions reconegudes	Obl/Ctos	Pag. líquids	Pag/Obl	Pendent de pag.	Estat d'execució
91	4100 22699	Altres despeses diverses formació joves agricultors	15.000,00		15.000,00	7.903,40	7.903,40	52,69	7.903,40	52,69	7.903,40	100,00		7.096,60
91	4100 62300	Instal.lacions espai cicle agrari		9.000,00	9.000,00	3.839,83	3.839,83	42,66						9.000,00
		Total Programa 4100	15.000,00	9.000,00	24.000,00	11.743,23	11.743,23	48,93	7.903,40	32,93	7.903,40	100,00		16.096,60
91	4140 20200	Arrendaments terrenys agricols formació joves agricultors				1.600,00	1.600,00		1.600,00		1.600,00	100,00		-1.600,00
91	4140 46600	Espai agrari de la baixa Tordera	10.000,00		10.000,00									10.000,00
		Total Programa 4140	10.000,00		10.000,00	1.600,00	1.600,00	16,00	1.600,00	16,00	1.600,00	100,00		8.400,00
91	4311 22300	Serveis de transport activitats de comerç	1.500,00		1.500,00									1.500,00
91	4311 22699	Activitats comerç	39.350,00	3.367,43	42.717,43	28.595,41	28.595,41	66,94	28.131,74	65,86	28.131,74	100,00		14.585,69
		Total Programa 4311	40.850,00	3.367,43	44.217,43	28.595,41	28.595,41	64,67	28.131,74	63,62	28.131,74	100,00		16.085,69
91	4312 21200	Conservació edifici mercat municipal	1.500,00		1.500,00	556,46	556,46	37,10	456,93	30,46	456,93	100,00		1.043,07
91	4312 22100	Subministrament elèctric dependències mercat municipal	12.500,00		12.500,00	12.500,00	12.500,00	100,00	8.473,69	67,79	8.473,69	100,00		4.026,31
91	4312 22101	Subministrament aigua edifici mercat municipal	1.650,00		1.650,00	1.650,00	1.650,00	100,00	827,40	50,15	827,40	100,00		822,60
91	4312 22699	Activitats mercat	5.900,00		5.900,00									5.900,00
91	4312 22700	Contracte neteja edifici mercat municipal	9.300,00		9.300,00	9.217,32	9.217,32	99,11	6.113,58	65,74	6.113,58	100,00		3.186,42
		Total Programa 4312	30.850,00		30.850,00	23.923,78	23.923,78	77,55	15.871,60	51,45	15.871,60	100,00		14.978,40
91	4320 13000	Retribucions bàsiques personal turisme	52.200,00		52.200,00	16.120,73	16.120,73	30,88	16.120,73	30,88	16.120,73	100,00		36.079,27
91	4320 13001	Gratificacions personal laboral turisme	12.000,00		12.000,00	5.995,88	5.995,88	49,97	5.995,88	49,97	5.995,88	100,00		6.004,12
91	4320 13002	Altres remuneracions personal turisme	51.700,00		51.700,00	21.912,14	21.912,14	42,38	21.912,14	42,38	21.912,14	100,00		29.787,86
91	4320 13005	Complements per IT laborals turisme	100,00		100,00									100,00
91	4320 13100	Retribucions personal laboral temporal turisme	10.425,00		10.425,00	15.126,50	15.126,50	145,10	15.126,50	145,10	15.126,50	100,00		-4.701,50
		<b>Suma</b>	21.135.900,00	6.334.011,70	27.469.911,70	22.961.160,35	22.716.981,45	82,70	16.537.247,42	60,20	16.306.916,57	98,61	230.330,85	10.932.664,28

ESTAT D'EXECUCIÓ DES DE 1/1/2019 FINS A 30/9/2019

Org.	Classificació Prog. Econ.	DENOMINACIÓ DE LES APLICACIONS	Crèdits inicials	Modificacions	Crèdits totals	Despeses autoritzades	Desp. Compromeses	Comp/Cto	Obligacions reconegudes	Obl/Ctos	Pag. líquids	Pag/Obl	Pendent de pag.	Estat d'execució
91	4320 13101	Gratificacions personal laboral temporal turisme	100,00		100,00	1.419,23	1.419,23	1.419,23	1.419,23	1.419,23	100,00			-1.319,23
91	4320 13102	Altres retribucions personal laboral temporal turisme	14.300,00		14.300,00	5.247,57	5.247,57	36,70	5.247,57	36,70	5.247,57	100,00		9.052,43
91	4320 13105	Complement IT laborals temporals Turisme	100,00		100,00									100,00
91	4320 16000	Seguretat Social personal turisme	39.500,00		39.500,00	22.663,47	22.663,47	57,38	22.663,47	57,38	19.329,21	85,29	3.334,26	16.836,53
91	4320 20200	Arrendament local oficina turisme	12.000,00		12.000,00	11.316,08	11.316,08	94,30	8.563,30	71,36	8.563,30	100,00		3.436,70
91	4320 21200	Conservació edifici informació i turisme	500,00		500,00	1.850,42	1.850,42	370,08	1.562,96	312,59	1.562,96	100,00		-1.062,96
91	4320 21501	Manteniment equips oficina turisme	200,00		200,00	141,10	141,10	70,55	141,10	70,55	141,10	100,00		58,90
91	4320 21600	Manteniment equips informàtics turisme	1.000,00		1.000,00									1.000,00
91	4320 22000	Material d'oficina turisme	1.200,00		1.200,00	21,78	21,78	1,82	21,78	1,82	21,78	100,00		1.178,22
91	4320 22002	Material informàtic no inventariable turisme	1.000,00		1.000,00	883,00	550,00	55,00	550,00	55,00	550,00	100,00		450,00
91	4320 22100	Energia elèctrica oficina turisme	1.000,00		1.000,00	4.800,12	4.800,12	480,01	4.661,66	466,17	4.661,66	100,00		-3.661,66
91	4320 22101	Subministrament aigua oficina turisme	500,00		500,00	500,00	500,00	100,00	197,77	39,55	197,77	100,00		302,23
91	4320 22104	Vestuari personal turisme	400,00		400,00	58,08	58,08	14,52	58,08	14,52	58,08	100,00		341,92
91	4320 22106	Productes farmacèutics i material sanitari.	100,00		100,00									100,00
91	4320 22200	Despeses telèfon turisme	1.000,00		1.000,00	2.529,46	2.529,46	252,95	1.368,61	136,86	1.368,61	100,00		-368,61
91	4320 22299	Serveis de missatgeria turisme	500,00		500,00									500,00
91	4320 22300	Serveis de transports turisme	1.000,00		1.000,00	491,57	491,57	49,16	491,57	49,16	491,57	100,00		508,43
91	4320 22400	Primes d'assegurances turisme	100,00		100,00									100,00
91	4320 22502	Tributs de les Entitats locals oficina turisme	500,00		500,00									500,00
		<b>Suma</b>	21.213.300,00	6.334.011,70	27.547.311,70	23.013.796,12	22.769.284,22	82,66	16.584.908,41	60,21	16.351.243,30	98,59	233.665,11	10.962.403,29



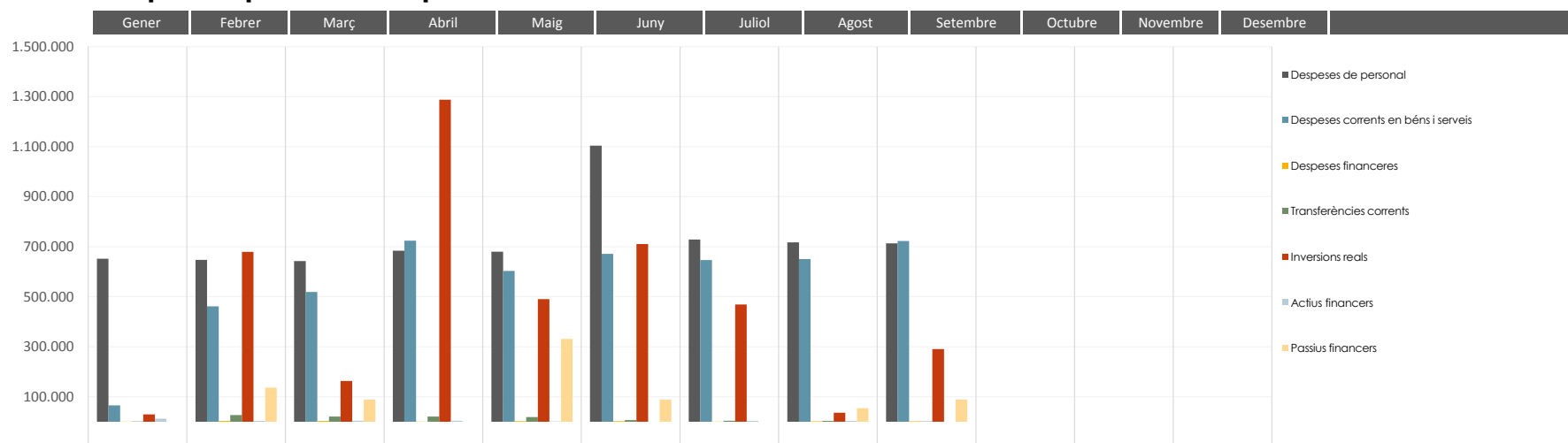
ESTAT D'EXECUCIÓ DES DE 1/1/2019 FINS A 30/9/2019

Org.	Classificació Prog. Econ.	DENOMINACIÓ DE LES APLICACIONS	Crèdits inicials	Modificacions	Crèdits totals	Despeses autoritzades	Desp. Compromeses	Comp/Cto	Obligacions reconegudes	Obl/Ctos	Pag. líquids	Pag/Obl	Pendent de pag.	Estat d'execució
91	4320 22601	Atencions protocol·làries i representatives.	2.400,00		2.400,00	713,89	713,89	29,75	713,89	29,75	713,89	100,00		1.686,11
91	4320 22602	Serveis de comunicació	20.000,00	2.721,29	22.721,29	19.241,86	19.241,86	84,69	11.618,86	51,14	11.618,86	100,00		11.102,43
91	4320 22606	Assistència fires	20.000,00	2.100,00	22.100,00	11.902,74	8.661,24	39,19	7.253,74	32,82	7.253,74	100,00		14.846,26
91	4320 22699	Activitats turisme	24.000,00		24.000,00	28.882,96	28.882,96	120,35	28.882,96	120,35	28.882,96	100,00		-4.882,96
91	4320 22700	Serveis neteja turisme	3.300,00		3.300,00	3.272,33	3.272,33	99,16	2.170,46	65,77	2.170,46	100,00		1.129,54
91	4320 22799	Serveis de suport actes turisme	4.500,00		4.500,00	834,38	834,38	18,54	834,38	18,54	834,38	100,00		3.665,62
91	4320 23020	Despeses locomoció personal turisme	1.000,00		1.000,00	184,46	184,46	18,45	184,46	18,45	184,46	100,00		815,54
91	4320 23120	Dietes personal turisme	3.000,00		3.000,00	11,20	11,20	0,37	11,20	0,37	11,20	100,00		2.988,80
91	4320 25100	Agència Catalana de Turisme				3.340,00	3.340,00		3.340,00		3.340,00	100,00		-3.340,00
91	4320 46700	Consorci Promoció Turística Costa del Maresme	7.500,00		7.500,00	7.541,50	7.541,50	100,55	7.541,50	100,55	7.541,50	100,00		-41,50
		Total Programa 4320	287.125,00	4.821,29	291.946,29	187.002,45	183.427,95	62,83	168.653,80	57,77	165.319,54	98,02	3.334,26	123.292,49
91	4330 48900	Subvencions empresa comerç	15.000,00		15.000,00	15.000,00								15.000,00
		Total Programa 4330	15.000,00		15.000,00	15.000,00		0,00		0,00		0,00		15.000,00
		Total Orgànica 91	398.825,00	17.188,72	416.013,72	267.864,87	249.290,37	59,92	222.160,54	53,40	218.826,28	98,50	3.334,26	193.853,18
		<b>Suma</b>	<b>21.311.600,00</b>	<b>6.338.832,99</b>	<b>27.650.432,99</b>	<b>23.104.007,55</b>	<b>22.841.254,15</b>	<b>82,61</b>	<b>16.646.745,97</b>	<b>60,20</b>	<b>16.413.080,86</b>	<b>98,60</b>	<b>233.665,11</b>	<b>11.003.687,02</b>

## ESTAT D'EXECUCIÓ DES DE 1/1/2019 FINS A 30/9/2019

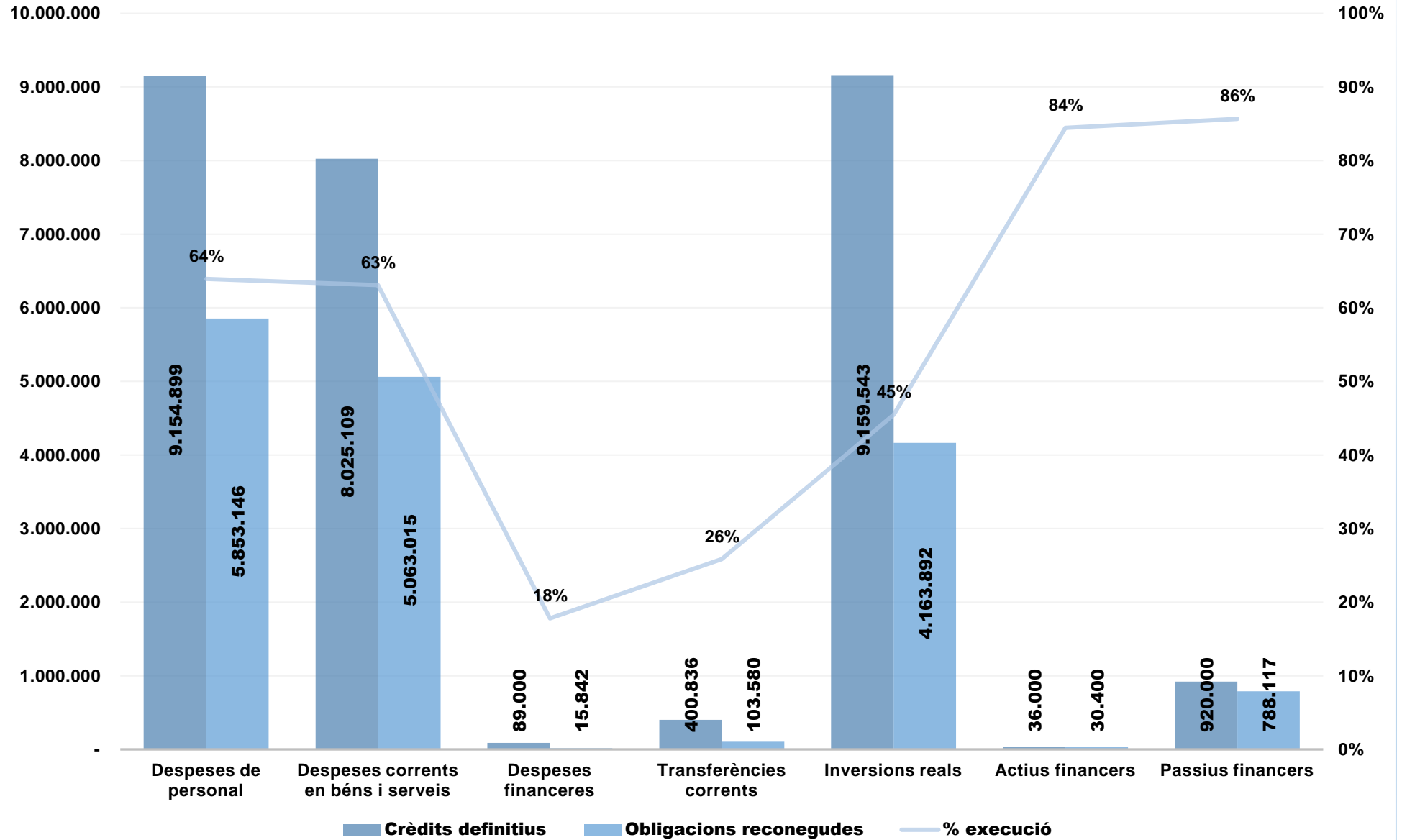
Org.	Classificació Prog. Econ.	DENOMINACIÓ DE LES APLICACIONS	Crèdits inicials	Modificacions	Crèdits totals	Despeses autoritzades	Desp. Compromeses	Comp/Cto	Obligacions reconegudes	Obl/Ctos	Pag. líquids	Pag/Obl	Pendent de pag.	Estat d'execució
96	3110	21300	Manteniment desfibril.ladors		2.500,00	2.232,45	2.232,45	89,30	2.232,45	89,30	2.232,45	100,00		267,55
96	3110	22100	Subministrament energia elèctrica gatera municipal		500,00	500,00								500,00
96	3110	22101	Subministrament aigua gatera municipal		400,00	400,00								400,00
96	3110	22699	Activitats àrea de sanitat	302,50	12.302,50	12.844,88	11.789,01	95,83	9.315,16	75,72	9.315,16	100,00		2.987,34
96	3110	22701	Despeses serveis de veterinari	1.548,86	20.548,86	20.561,86	20.561,86	100,06	12.697,01	61,79	12.697,01	100,00		7.851,85
96	3110	22706	Inspeccions piscines us públic no municipal		2.500,00	94,62	94,62	3,78	94,62	3,78	94,62	100,00		2.405,38
96	3110	22799	Serveis externs sanitat i salut pública	17.303,00	68.303,00	65.545,30	65.545,30	95,96	25.175,23	36,86	25.175,23	100,00		43.127,77
96	3110	25500	Conveni gosseres municipals		27.000,00	28.776,38	28.776,38	106,58	28.776,38	106,58	28.776,38	100,00		-1.776,38
96	3110	48900	Transferències àrea de sanitat		900,00	900,00	150,00	16,67	150,00	16,67	150,00	100,00		750,00
			Total Programa 3110		115.800,00	130.955,49	129.149,62	95,70	78.440,85	58,12	78.440,85	100,00		56.513,51
			Total Orgànica 96		115.800,00	130.955,49	129.149,62	95,70	78.440,85	58,12	78.440,85	100,00		56.513,51
			<b>Suma</b>		21.427.400,00	23.234.963,04	22.970.403,77	82,67	16.725.186,82	60,19	16.491.521,71	98,60	233.665,11	11.060.200,53

## Execució mensual pressupost de despeses

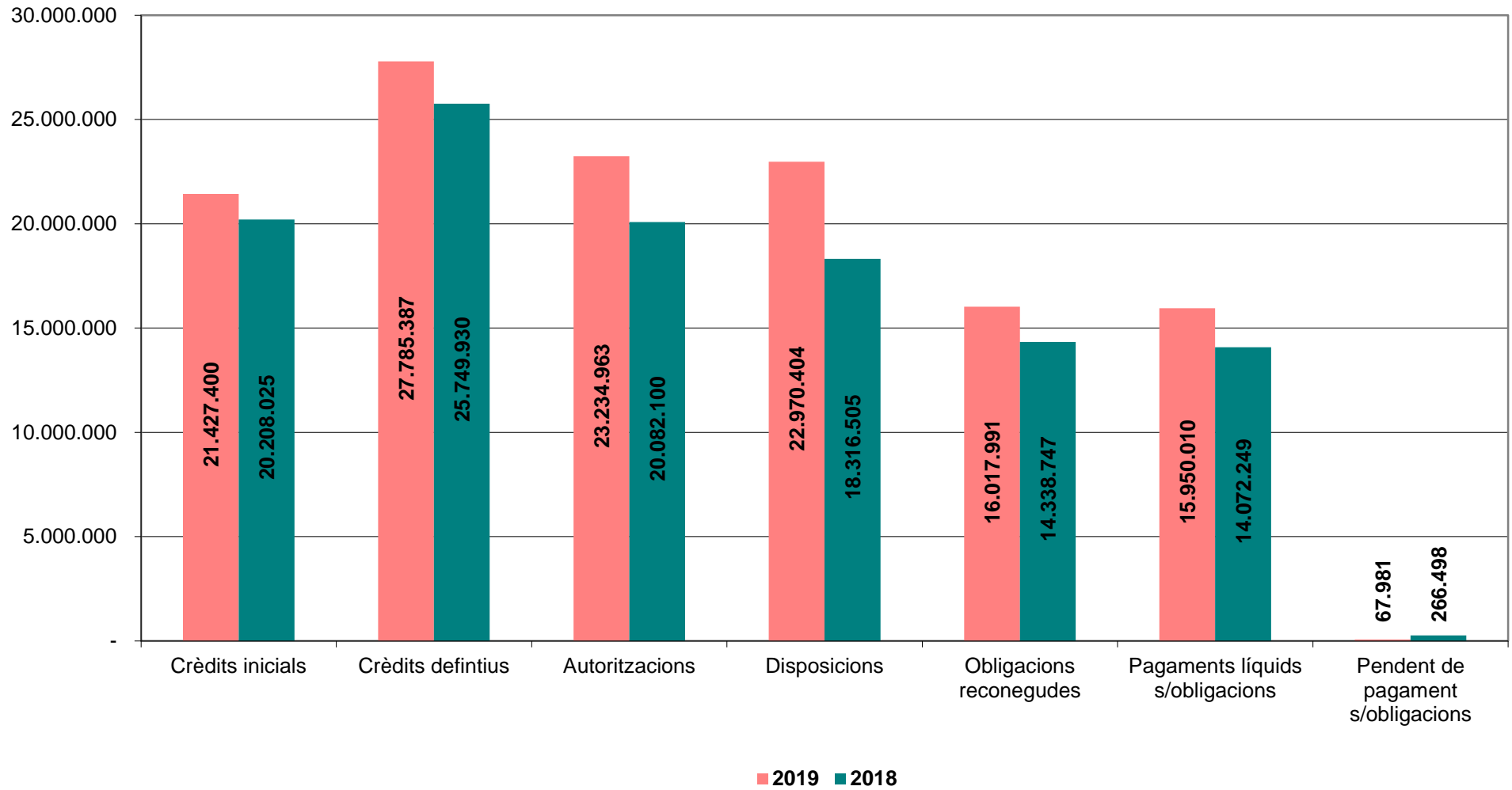


Despeses	Gener	Febrer	Març	Abril	Maig	Juny	Juliol	Agost	Setembre	Octubre	Novembre	Desembre	Total	Tendència
<i>Despeses de personal</i>	651.763,35	647.208,71	642.196,15	683.823,26	679.960,80	1.104.095,01	728.758,45	717.154,78	713.159,56	-	-	-	6.568.120,07	
<i>Despeses corrents en béns i serveis</i>	65.328,18	461.355,51	518.689,63	723.869,42	603.263,08	671.454,84	646.411,53	650.705,09	722.501,14	-	-	-	5.063.578,42	
<i>Despeses financeres</i>	33,20	3.184,97	3.136,43	3,63	2.566,34	2.718,54	117,26	1.816,26	2.261,26	-	-	-	15.837,89	
<i>Transferències corrents</i>	1.599,73	26.647,43	20.723,18	20.510,18	18.640,28	6.888,71	4.240,38	3.275,39	1.554,69	-	-	-	104.079,97	
<i>Inversions reals</i>	29.244,35	679.112,73	162.995,42	1.287.830,07	490.379,98	710.320,49	468.950,62	35.810,76	290.409,44	-	-	-	4.155.053,86	
<i>Actius financers</i>	12.000,00	3.000,00	4.200,00	4.200,00	1.000,00	-	3.000,00	3.000,00	-	-	-	-	30.400,00	
<i>Passius financers</i>	-	136.070,67	88.914,06	-	331.249,77	88.914,06	-	54.054,06	88.913,99	-	-	-	788.116,61	
<b>Total</b>	<b>759.968,81</b>	<b>1.956.580,02</b>	<b>1.440.854,87</b>	<b>2.720.236,56</b>	<b>2.127.060,25</b>	<b>2.584.391,65</b>	<b>1.851.478,24</b>	<b>1.465.816,34</b>	<b>1.818.800,08</b>	<b>0,00</b>	<b>0,00</b>	<b>0,00</b>	<b>16.725.186,82</b>	

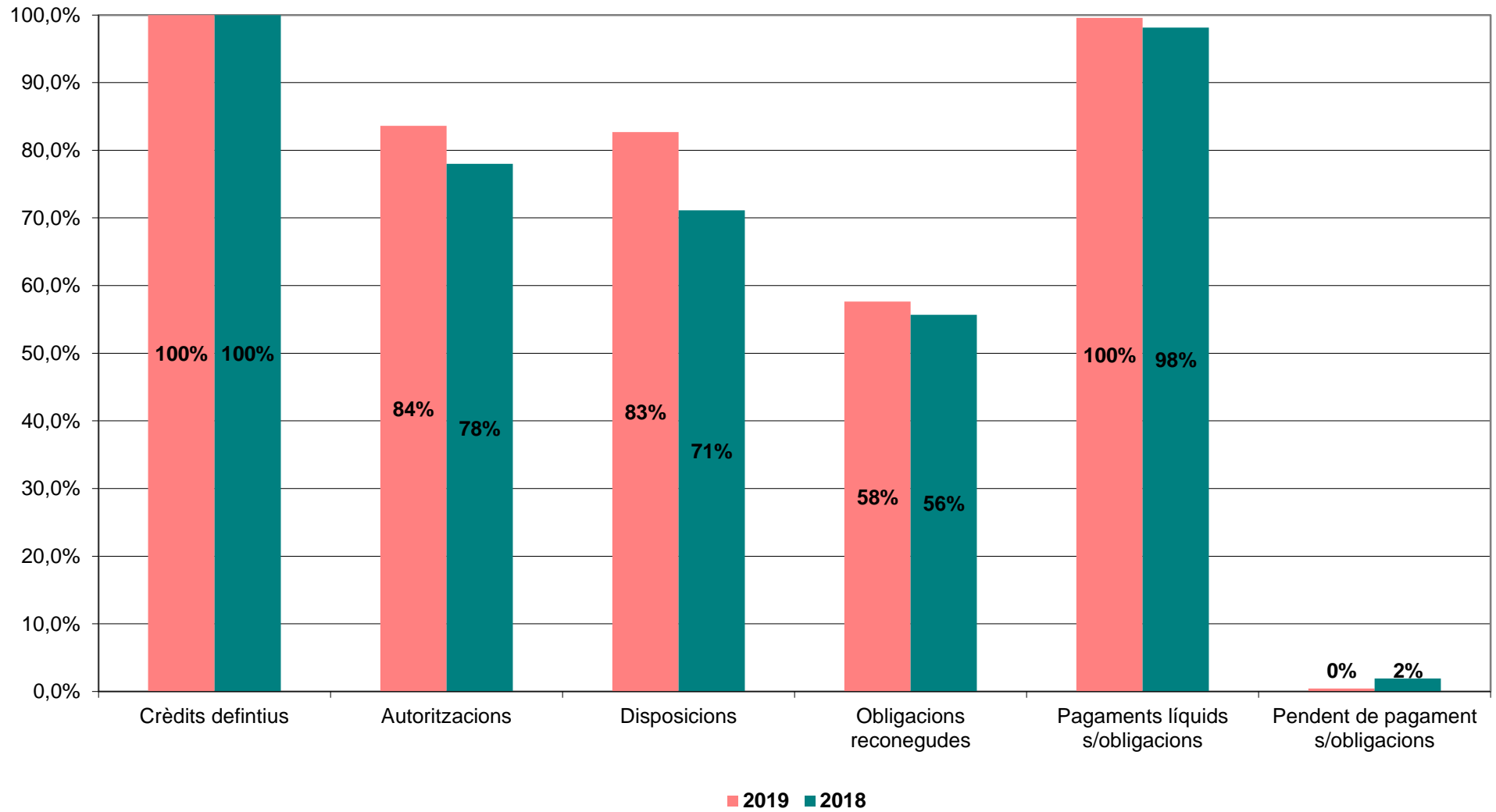
## Pressupost de despeses



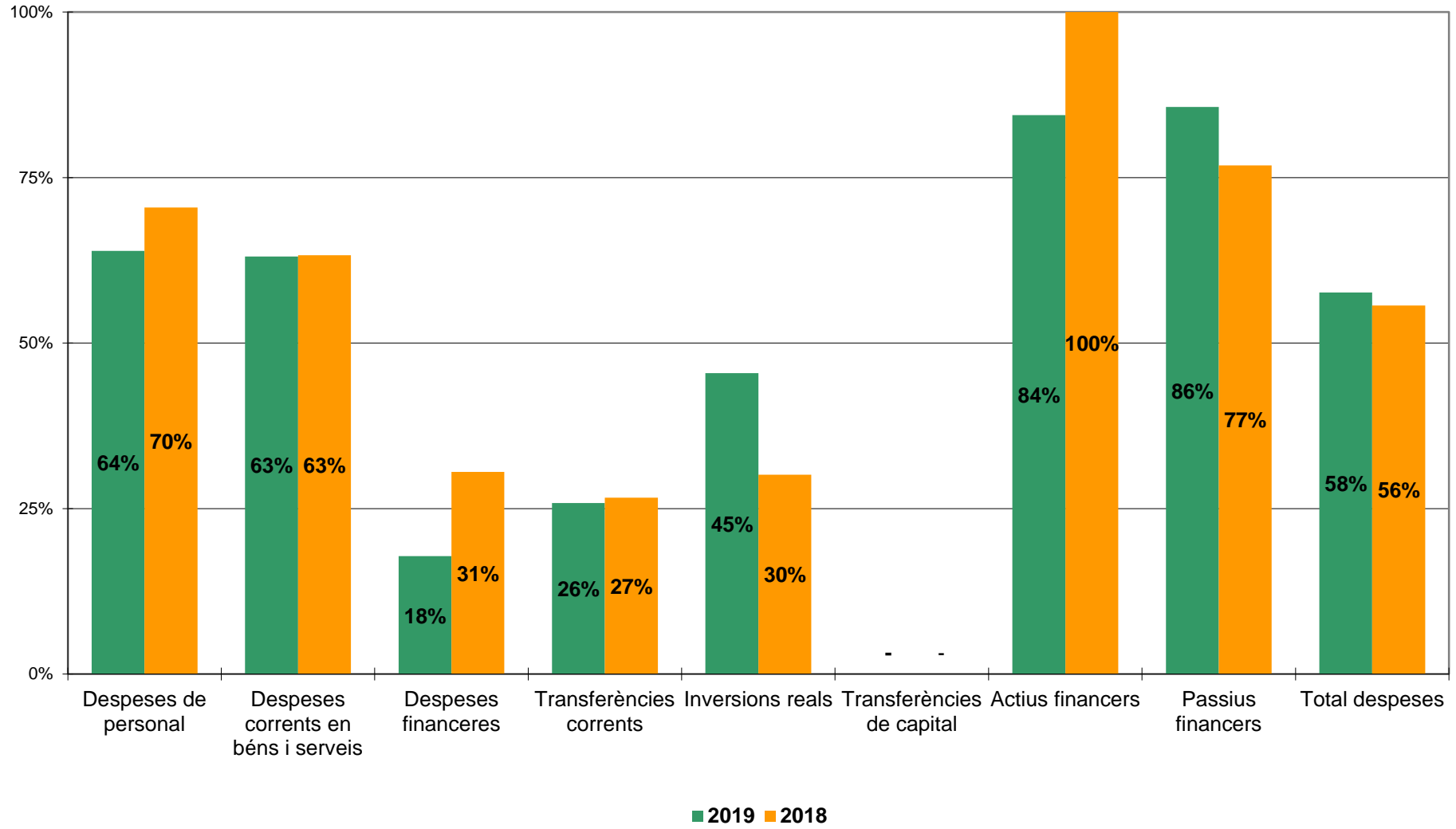
### Estats d'execució a 30/09



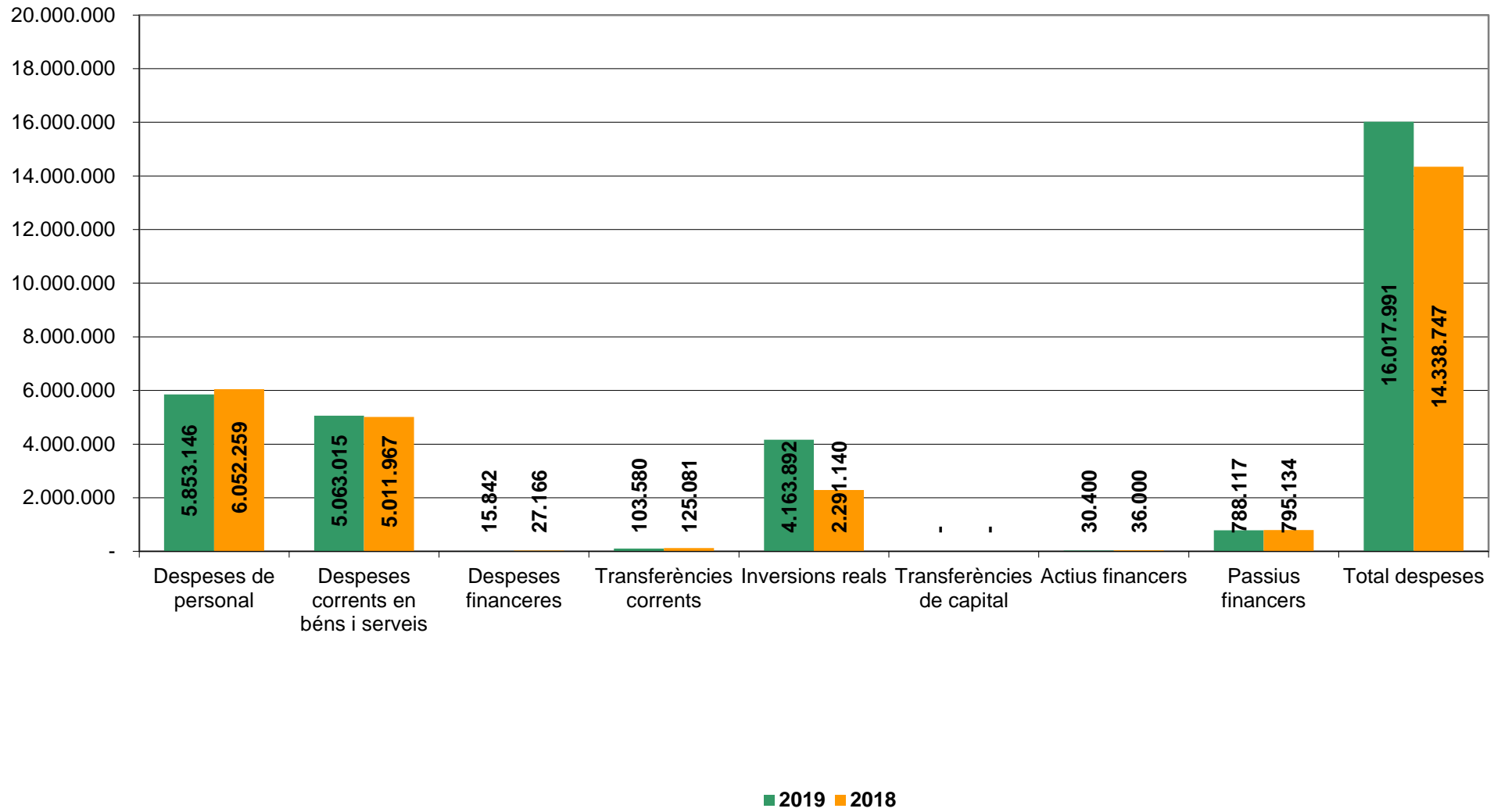
### Estats d'execució a 30/09



**% Execució pressupost de despeses a 30/09**  
(Obligacions reconegudes s/ Crèdits defintius)

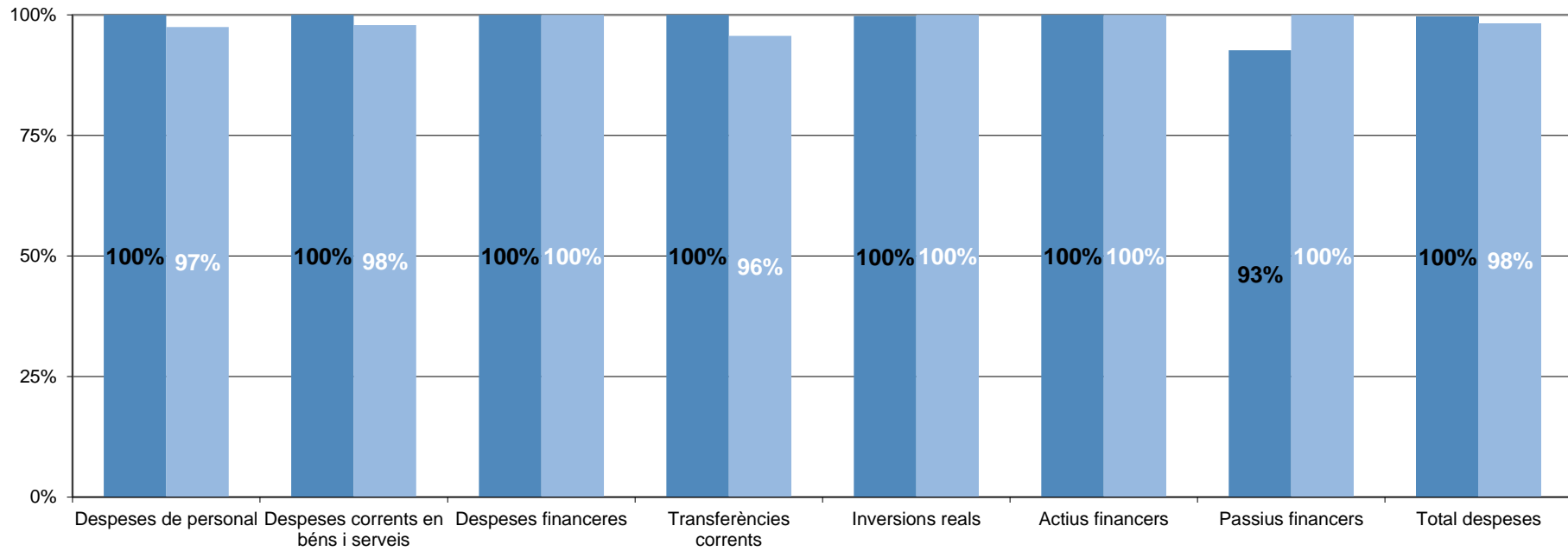


### Obligacions reconegudes a 30/09



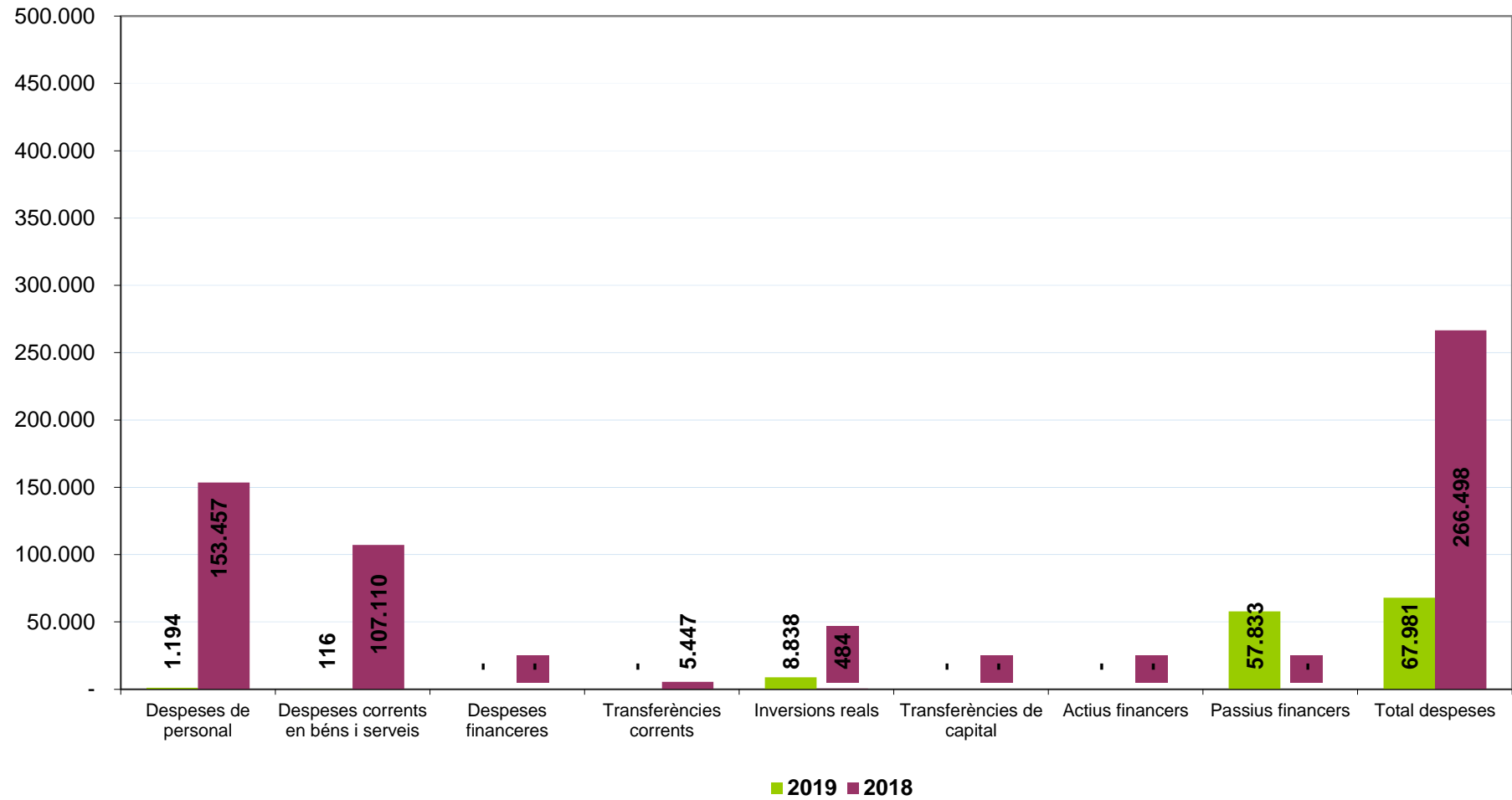


**% pagament a 30/09**  
**(Pagaments s/Obligacions reconegudes)**

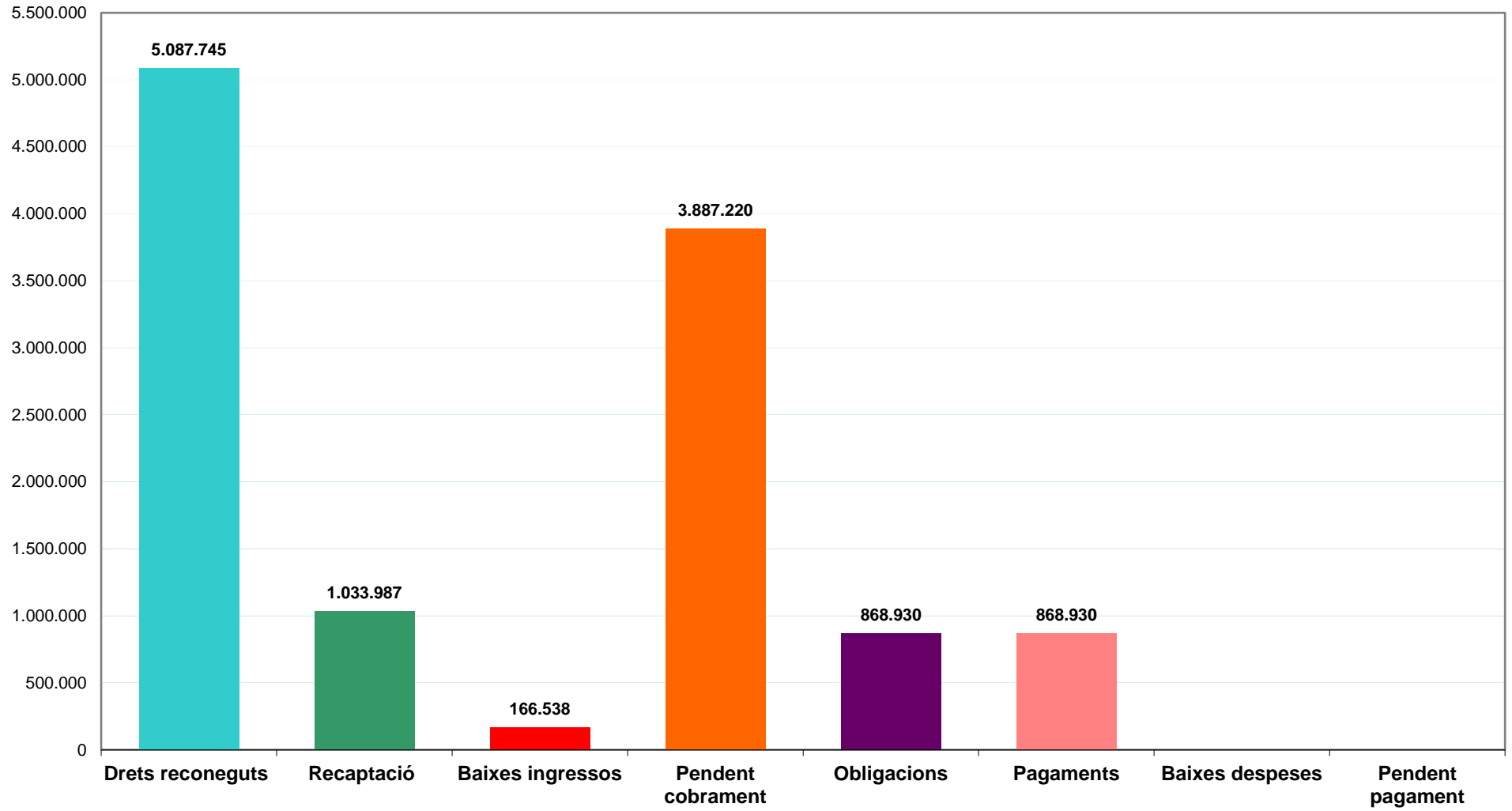


■ 2019 ■ 2018

## Pendent de pagament exercici corrent a 30/09



*Pressupostos tancats a 30/09*



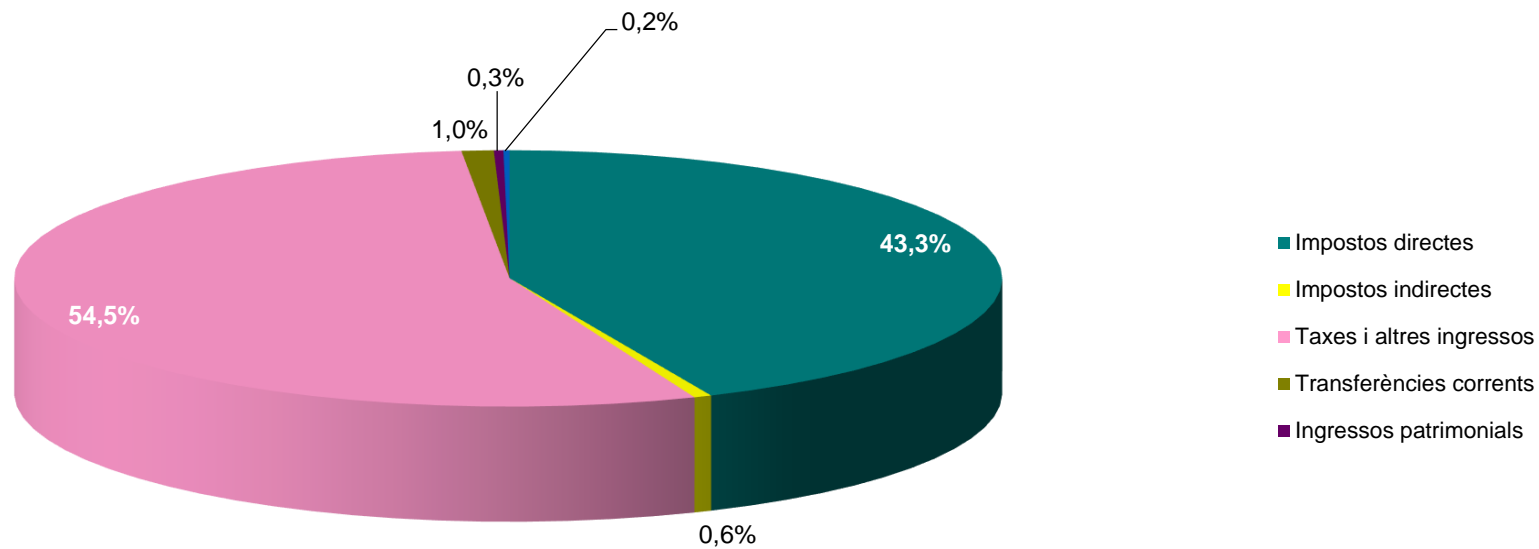
**ESTAT D'EXECUCIÓ EXERCICIS TANCATS D'INGRESSOS A 30/09/19**

Exercici		Pendent a 01/01/19	Recaptat	Baixes	Pendent recaptar a 30/09/19	% Recaptat	% Baixes	% Pendent
Impostos directes	2018	616.725,00	285.190,66	20.917,76	310.616,58	46,2%	3,4%	50,4%
Impostos indirectes	2018	17,64	-	17,64	-	0,0%	100,0%	0,0%
Taxes i altres ingressos	2018	909.156,03	275.154,48	58.086,60	575.914,95	30,3%	6,4%	63,3%
Transferències corrents	2018	191.367,27	191.367,27	-	-	100,0%	0,0%	0,0%
Ingressos patrimonials	2018	2.500,00	1.000,00	1.500,00	-	40,0%	60,0%	0,0%
Transferències de capital	2018	59.313,51	59.313,51	-	-	100,0%	0,0%	0,0%
Actius financers	2018	20.113,59	12.384,50	-	7.729,09	61,6%	0,0%	38,4%
		<b>1.799.193,04</b>	<b>824.410,42</b>	<b>80.522,00</b>	<b>894.260,62</b>	<b>45,8%</b>	<b>4,5%</b>	<b>49,7%</b>
Impostos directes	2017	338.691,57	57.031,59	9.891,41	271.768,57	16,8%	2,9%	80,2%
Impostos indirectes	2017	143,79	143,79	-	-	100,0%	0,0%	0,0%
Taxes i altres ingressos	2017	448.169,64	29.183,44	996,10	417.990,10	6,5%	0,2%	93,3%
Transferències corrents	2017	40.667,43	-	-	40.667,43	0,0%	0,0%	100,0%
Ingressos patrimonials	2017	4.333,31	800,01	-	3.533,30	18,5%	0,0%	81,5%
Actius financers	2017	4.338,00	4.338,00	-	-	100,0%	0,0%	0,0%
<b>Total 2017</b>		<b>836.343,74</b>	<b>91.496,83</b>	<b>10.887,51</b>	<b>733.959,40</b>	<b>10,9%</b>	<b>1,3%</b>	<b>87,8%</b>
Impostos directes	2016	234.281,97	17.981,24	11.020,54	205.280,19	7,7%	4,7%	87,6%
Taxes i altres ingressos	2016	364.238,99	13.912,33	951,08	349.375,58	3,8%	0,3%	95,9%
Ingressos patrimonials	2016	9.306,00	3.489,75	-	5.816,25	37,5%	0,0%	62,5%
<b>Total 2016</b>		<b>607.826,96</b>	<b>35.383,32</b>	<b>11.971,62</b>	<b>560.472,02</b>	<b>5,8%</b>	<b>2,0%</b>	<b>92,2%</b>
Impostos directes	2015	259.849,76	15.017,88	9.370,44	235.461,44	5,8%	3,6%	90,6%
Taxes i altres ingressos	2015	315.730,25	9.494,80	795,46	305.439,99	3,0%	0,3%	96,7%
<b>Total 2015</b>		<b>575.580,01</b>	<b>24.512,68</b>	<b>10.165,90</b>	<b>540.901,43</b>	<b>4,3%</b>	<b>1,8%</b>	<b>94,0%</b>
Impostos directes	2014	252.878,19	12.488,45	10.308,20	230.081,54	4,9%	4,1%	91,0%
Taxes i altres ingressos	2014	147.530,34	5.909,15	690,72	140.930,47	4,0%	0,5%	95,5%
<b>Total 2014</b>		<b>400.408,53</b>	<b>18.397,60</b>	<b>10.998,92</b>	<b>371.012,01</b>	<b>4,6%</b>	<b>2,7%</b>	<b>92,7%</b>
Impostos directes	2013	192.399,25	8.764,22	10.438,22	173.196,81	4,6%	5,4%	90,0%
Taxes i altres ingressos	2013	133.083,65	4.422,02	135,13	128.526,50	3,3%	0,1%	96,6%
Ingressos patrimonials	2013	645,27	-	-	645,27	0,0%	0,0%	100,0%
<b>Total 2013</b>		<b>326.128,17</b>	<b>13.186,24</b>	<b>10.573,35</b>	<b>302.368,58</b>	<b>4,0%</b>	<b>3,2%</b>	<b>92,7%</b>
Impostos directes	2012	120.069,31	10.774,91	9.250,58	100.043,82	9,0%	7,7%	83,3%
Impostos indirectes	2012	42,67	-	-	42,67	0,0%	0,0%	100,0%
Taxes i altres ingressos	2012	77.847,98	3.537,53	-	74.310,45	4,5%	0,0%	95,5%
Ingressos patrimonials	2012	2.066,89	-	-	2.066,89	0,0%	0,0%	100,0%
<b>Total 2012</b>		<b>200.026,85</b>	<b>14.312,44</b>	<b>9.250,58</b>	<b>176.463,83</b>	<b>7,2%</b>	<b>4,6%</b>	<b>88,2%</b>
Impostos directes	2011	60.746,96	2.795,28	7.262,17	50.689,51	4,6%	12,0%	83,4%
Impostos indirectes	2011	22.369,11	-	-	22.369,11	0,0%	0,0%	100,0%
Taxes i altres ingressos	2011	65.853,35	2.029,14	-	63.824,21	3,1%	0,0%	96,9%
<b>Total 2011</b>		<b>148.969,42</b>	<b>4.824,42</b>	<b>7.262,17</b>	<b>136.882,83</b>	<b>3,2%</b>	<b>4,9%</b>	<b>91,9%</b>
Impostos directes	2010	58.867,16	3.787,89	12.201,72	42.877,55	6,4%	20,7%	72,8%
Taxes i altres ingressos	2010	35.695,64	543,25	-	35.152,39	1,5%	0,0%	98,5%
<b>Total 2010</b>		<b>94.562,80</b>	<b>4.331,14</b>	<b>12.201,72</b>	<b>78.029,94</b>	<b>4,6%</b>	<b>12,9%</b>	<b>82,5%</b>
Impostos directes	2009	37.123,93	1.051,35	1.589,49	34.483,09	2,8%	4,3%	92,9%
Taxes i altres ingressos	2009	23.027,60	1.287,57	1.114,38	20.625,65	5,6%	4,8%	89,6%
<b>Total 2009</b>		<b>60.151,53</b>	<b>2.338,92</b>	<b>2.703,87</b>	<b>55.108,74</b>	<b>3,9%</b>	<b>4,5%</b>	<b>91,6%</b>
Impostos directes	2008	28.675,46	775,33	-	27.900,13	2,7%	0,0%	97,3%
Taxes i altres ingressos	2008	4.933,62	-	-	4.933,62	0,0%	0,0%	100,0%
<b>Total 2008</b>		<b>33.609,08</b>	<b>775,33</b>	<b>-</b>	<b>32.833,75</b>	<b>2,3%</b>	<b>0,0%</b>	<b>97,7%</b>
Impostos directes	2007	1.394,50	-	-	1.394,50	0,0%	0,0%	100,0%
Taxes i altres ingressos	2007	1.593,87	18,10	-	1.575,77	1,1%	0,0%	98,9%
<b>Total 2007</b>		<b>2.988,37</b>	<b>18,10</b>	<b>-</b>	<b>2.970,27</b>	<b>0,6%</b>	<b>0,0%</b>	<b>99,4%</b>
Impostos directes	2006	839,17	-	-	839,17	0,0%	0,0%	100,0%
Taxes i altres ingressos	2006	924,95	-	-	924,95	0,0%	0,0%	100,0%
<b>Total 2006</b>		<b>1.764,12</b>	<b>-</b>	<b>-</b>	<b>1.764,12</b>	<b>0,0%</b>	<b>0,0%</b>	<b>100,0%</b>
Impostos directes	2005	209,57	-	-	209,57	0,0%	0,0%	100,0%
<b>Total 2005</b>		<b>209,57</b>	<b>-</b>	<b>-</b>	<b>209,57</b>	<b>0,0%</b>	<b>0,0%</b>	<b>100,0%</b>
Impostos directes	2004	64,45	-	-	64,45	0,0%	0,0%	100,0%
<b>Total 2004</b>		<b>64,45</b>	<b>-</b>	<b>-</b>	<b>64,45</b>	<b>0,0%</b>	<b>0,0%</b>	<b>100,0%</b>
<b>Total general</b>		<b>5.087.826,64</b>	<b>1.033.987,44</b>	<b>166.537,64</b>	<b>3.887.301,56</b>	<b>20,3%</b>	<b>3,3%</b>	<b>76,4%</b>

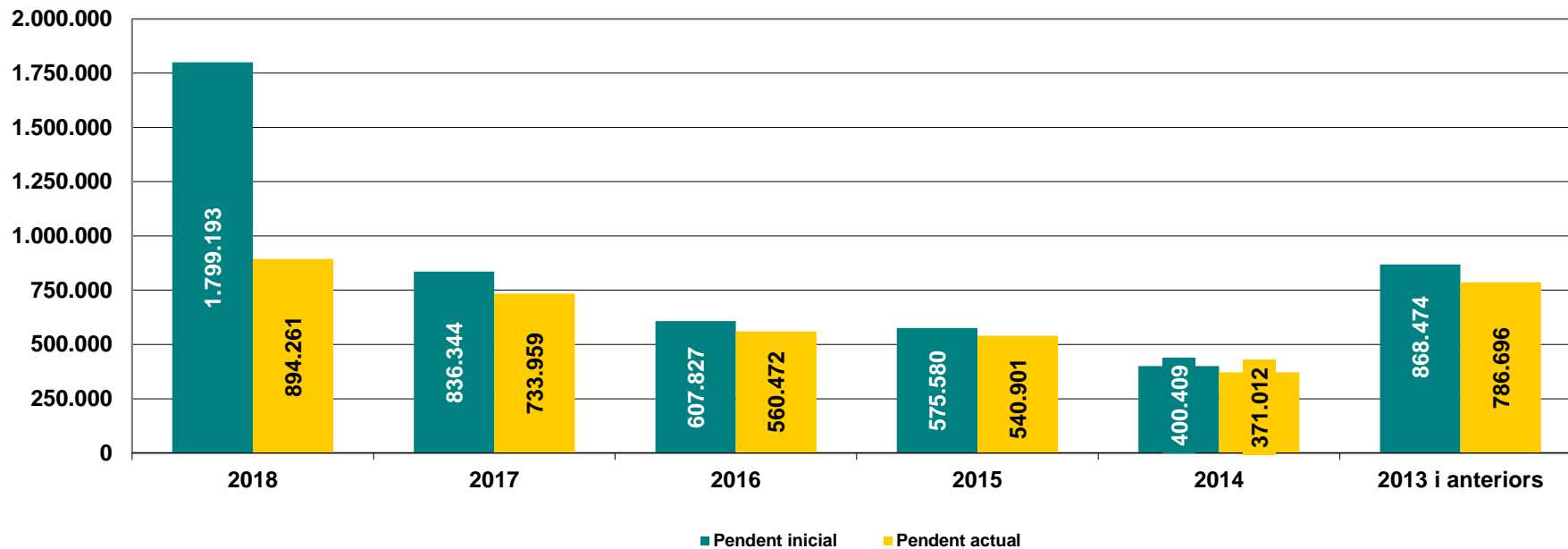
Descripció	Saldo inicial total drets	Drets recaptats	Baixes	Drets pendents de cobrament	recaptació %	Baixes %	Pendent %	sobre total pendent %
Impostos directes	2.202.816,25	415.658,80	102.250,53	1.684.906,92	18,9%	4,6%	76,5%	43,3%
Impostos indirectes	22.573,21	143,79	17,64	22.411,78	0,6%	0,1%	99,3%	0,6%
Taxes i altres ingressos	2.527.785,91	345.491,81	62.769,47	2.119.524,63	13,7%	2,5%	83,8%	54,5%
Transferències corrents	232.034,70	191.367,27	-	40.667,43	82,5%	0,0%	17,5%	1,0%
Ingressos patrimonials	18.851,47	5.289,76	1.500,00	12.061,71	28,1%	8,0%	64,0%	0,3%
Transferències de capital	59.313,51	59.313,51	-	-	100,0%	0,0%	0,0%	0,0%
Actius financers	24.451,59	16.722,50	-	7.729,09	68,4%	0,0%	31,6%	0,2%
	<b>5.087.826,64</b>	<b>1.033.987,44</b>	<b>166.537,64</b>	<b>3.887.301,56</b>	<b>20,3%</b>	<b>3,3%</b>	<b>76,4%</b>	<b>100,0%</b>

Exercici del deute	Saldo inicial total drets	Drets recaptats	Baixes	Drets pendents de cobrament	recaptació %	Baixes %	Pendent %	sobre total pendent %
2018	1.799.193,04	824.410,42	80.522,00	894.260,62	45,8%	4,5%	49,7%	23,0%
2017	836.343,74	91.496,83	10.887,51	733.959,40	10,9%	1,3%	87,8%	18,9%
2016	607.826,96	35.383,32	11.971,62	560.472,02	5,8%	2,0%	92,2%	14,4%
2015	575.580,01	24.512,68	10.165,90	540.901,43	4,3%	1,8%	94,0%	13,9%
2014	400.408,53	18.397,60	10.998,92	371.012,01	4,6%	2,7%	92,7%	9,5%
2013	326.128,17	13.186,24	10.573,35	302.368,58	4,0%	3,2%	92,7%	7,8%
2012	200.026,85	14.312,44	9.250,58	176.463,83	7,2%	4,6%	88,2%	4,5%
2011	148.969,42	4.824,42	7.262,17	136.882,83	3,2%	4,9%	91,9%	3,5%
2010	94.562,80	4.331,14	12.201,72	78.029,94	4,6%	12,9%	82,5%	2,0%
2009	60.151,53	2.338,92	2.703,87	55.108,74	3,9%	4,5%	91,6%	1,4%
2008	33.609,08	775,33	-	32.833,75	2,3%	0,0%	97,7%	0,8%
2007	2.988,37	18,10	-	2.970,27	0,6%	0,0%	99,4%	0,1%
2006	1.764,12	-	-	1.764,12	0,0%	0,0%	100,0%	0,0%
2005	209,57	-	-	209,57	0,0%	0,0%	100,0%	0,0%
2004	64,45	-	-	64,45	0,0%	0,0%	100,0%	0,0%
	<b>5.087.826,64</b>	<b>1.033.987,44</b>	<b>166.537,64</b>	<b>3.887.301,56</b>	<b>20,3%</b>	<b>3,3%</b>	<b>76,4%</b>	<b>100,0%</b>

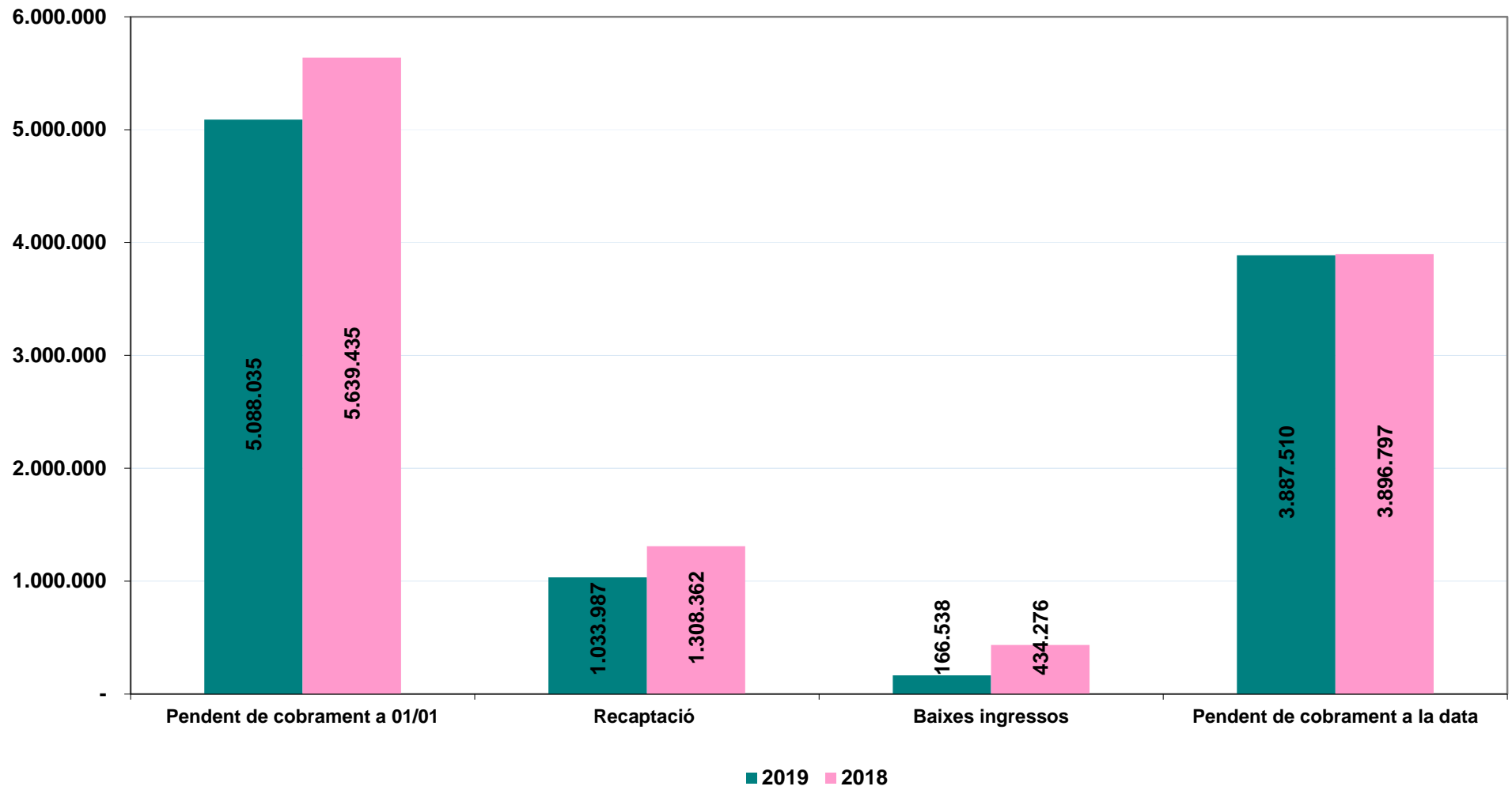
*Exercicis tancats pendent per capítols*



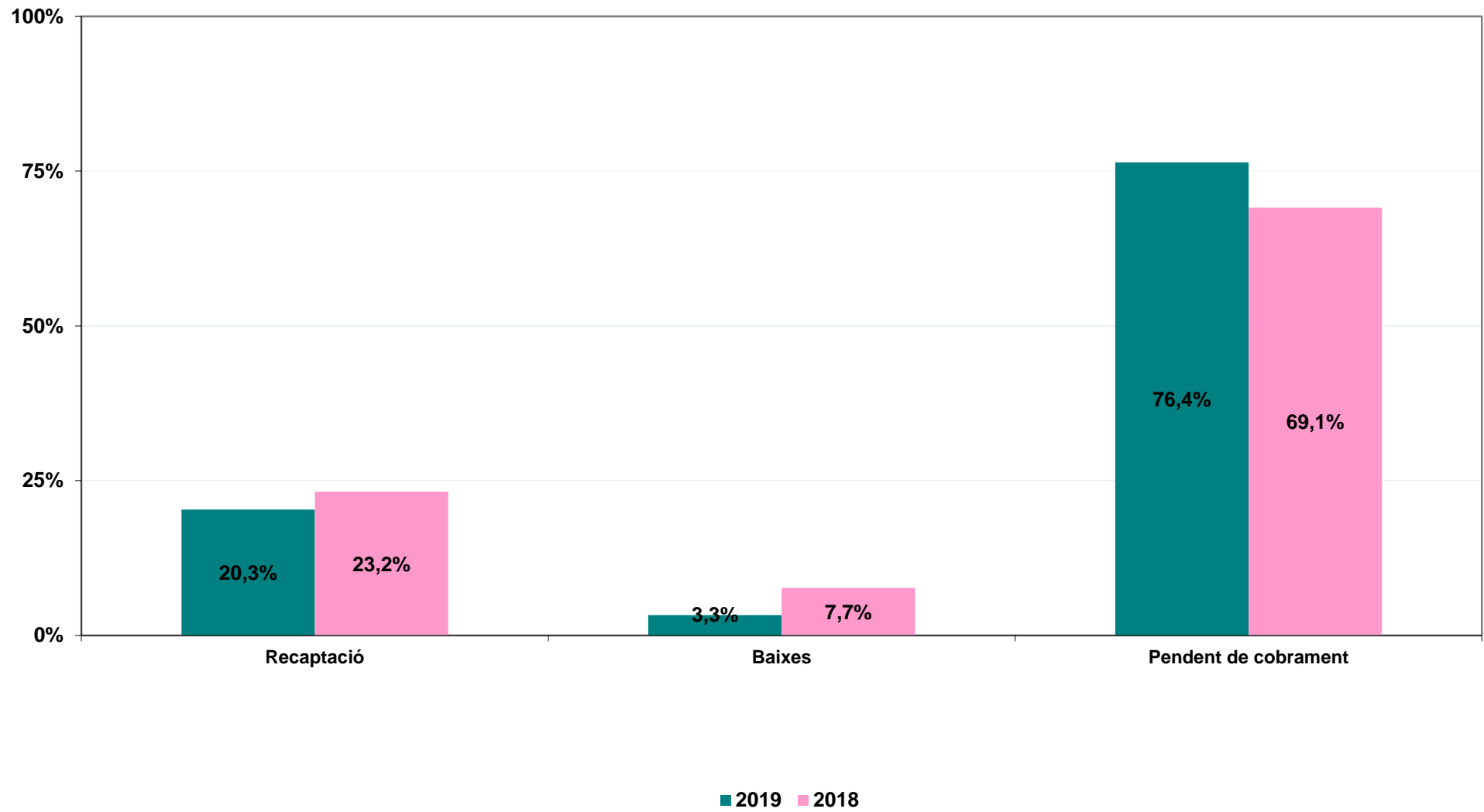
***Distribució pendent per exercicis***



### Pressuposts d'ingressos exercicis tancats a 30/09

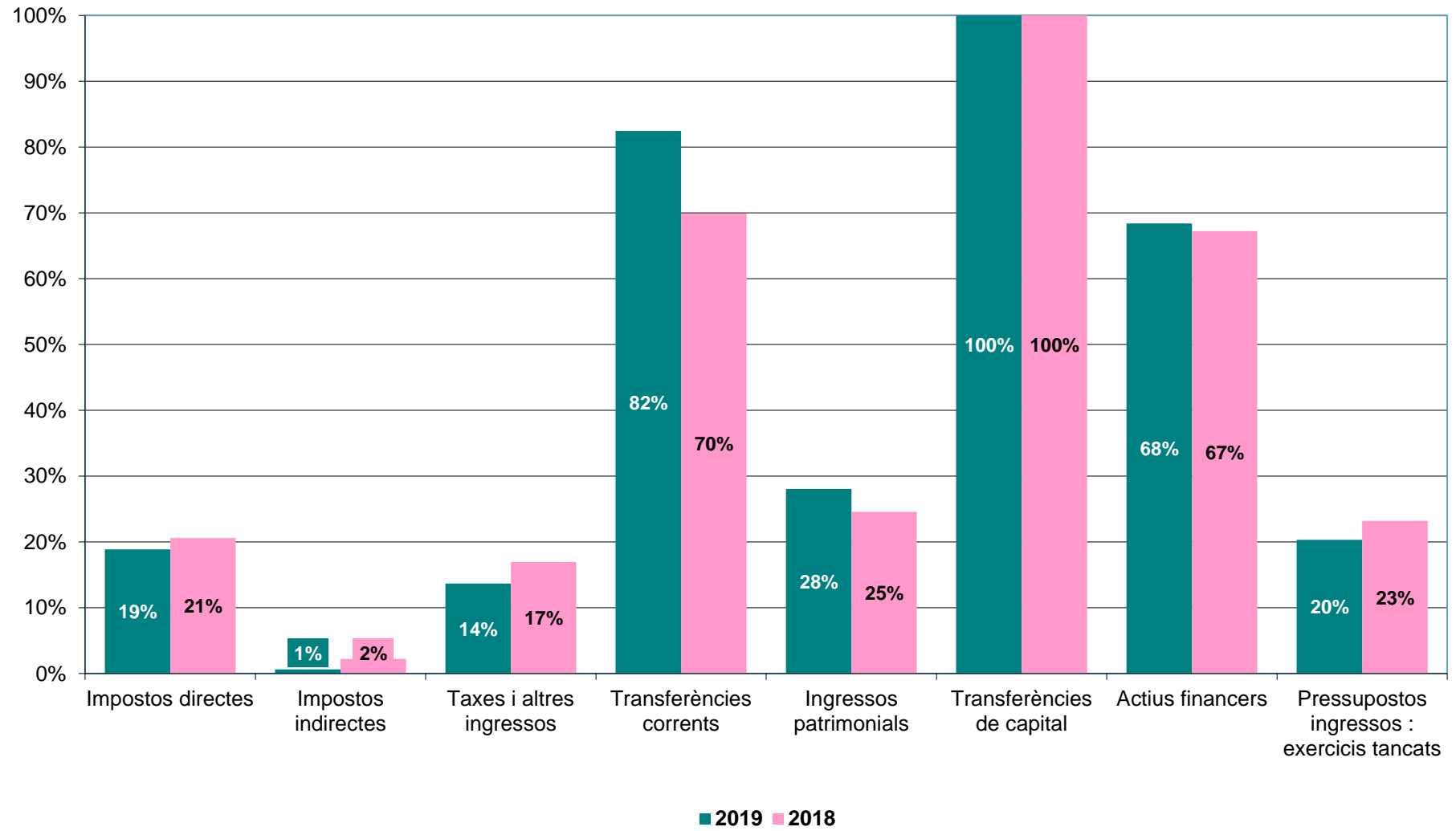


### Gestió de Pressupostos d'ingressos exercicis tancats a 30/09





### Pressupost d'ingressos exercicis tancats - % Recaptació a 30/09



**EXERCICIS TANCATS (RESUM GENERAL PER CAPÍTOLS)**  
**OBLIGACIONS DE PRESSUPOSTOS TANCATS DES DE 1/1/2019 FINS A 30/9/2019**

Exercici: 2018

Capítol	Descripció	Obligacions pendents de pagament a 1 de Gener	Modificacions saldo inicial i anul·lacions	Total Obligacions	Prescripcions	Pagaments realitzats	Obligacions pendents de pag.
1	DESPESES DE PERSONAL.	175.598,29		175.598,29		175.598,29	
2	DESPESES CORRENTS EN BÉN	496.187,55		496.187,55		496.187,55	
3	DESPESES FINANCERES.	2.062,49		2.062,49		2.062,49	
4	TRANSFERÈNCIES CORRENTS.	11.051,02		11.051,02		11.051,02	
6	INVERSIONS REALS.	126.197,97		126.197,97		126.197,97	
9	PASSIUS FINANCERS.	57.832,98		57.832,98		57.832,98	
	Total exercici 2018	868.930,30		868.930,30		868.930,30	
	Total General	868.930,30		868.930,30		868.930,30	