


DOCUMENT <b>INFORME D'INTERVENCIÓ: Informe d'intervenció</b> <b>Compte General 2016</b>	IDENTIFICADORS <b>Informe número: 2017/69</b>	
ALTRES DADES Codi de verificació: <b>S0SH1-EA3YG-ZSPZD</b> Data d'emissió: <b>22 de juny de 2017 a les 14:25:40</b> Pàgina 1 de 2 15	SIGNATURES El documento ha sido _2firmado_2 o_2 Aprobat per : 1.- INTERVENTOR de AJUNTAMENT DE MALGRAT DE MAR.Firmado_2 22/06/2017 14:25	ESTAT <b>INFORME FAVORABLE</b> 22/06/2017 14:25



**Ajuntament de Malgrat de Mar**  
**Serveis Econòmics**  
**Intervenció**

Carme, 30 - 08380 Malgrat de Mar (Barcelona)  
Tel. 93 765 33 00 - Fax 93 761 09 93  
serveiseconomicos@ajmalgrat.cat - www.ajmalgrat.cat  
NIF: P0810900A

## INFORME D'INTERVENCIÓ

*Assumpte : Informe relatiu al compte general de l'exercici 2016*

### Primer. Legislació aplicable.


- RDL 2/2004, de 5 de març, pel qual s'aprova el text refós de la Llei reguladora d'Hisendes Locals.
- Ordre HAP/1781/2013, de 20 de setembre, per la que s'aprova la Instrucció de Comptabilitat.
- Llei 7/1985, de 2 d'abril, reguladora de les Bases del Règim Local
- Llei 2/1995, de Societats Responsabilitat Limitada, aprovada el 23 de març de 1995.
- Codi de Comerç .
- Real Decret Legislatiu 781/1986, de 18 de abril, por el que se aprova el Text Refós de las disposiciones legals vigents en matèria de Règim local
- Llei 8/1987, de 15 d'abril, municipal i de règim local de Catalunya.
- Codi de Comerç
- Resolució de 28 de febrer de 2011, de la Direcció General dels Registres i del Notariat, per la qual es modifiquen els models establerts a l'Ordre JUS/206/2009, de 28 de gener, per la qual s'aproven nous models per la presentació en el Registre Mercantil dels comptes anuals dels subjectes obligats a la seva publicació
- RD 1515/2007, de 16 de novembre, pel que s'aprova el Pla General de Comptabilitat de Petites i Mitjanes Empreses i els criteris comptables específics per a microempreses.

### Segon. Documentació relativa als estats i comptes anuals presentats.

El compte general de l'exercici 2016, tant el de l'Ajuntament com el de Malgrat Turisme, SL, i d'acord amb el que estableix l'article 209 del Reial decret legislatiu 2/2004, de 5 de març, pel qual s'aprova el Text refós de la Llei reguladora de les hisendes locals, conté de conformitat amb el que disposa la regla 45 de la Instrucció de comptabilitat :

- Memòria
- Balanç
- Compte resultat econòmic patrimonial
- Estat de canvis en el patrimoni net.
- Estat de fluxos de efectiu
- Estat liquidació del pressupost
  - Liquidació del pressupost de despeses
  - Liquidació del pressupost d'ingressos
  - Resultat pressupostari.
- Memòria
  1. Organització i Activitat.
  2. Gestió indirecta de serveis públics, convenis i altres formes de col·laboració.
  3. Bases de presentació dels comptes.
  4. Normes de reconeixement i valoració.
  5. Immobilitzat material.
  6. Patrimoni públic del sòl.
  7. Inversions immobiliàries.

DOCUMENT INFORME D'INTERVENCIÓ: Informe d'intervenció Compte General 2016	IDENTIFICADORS Informe número: 2017/69	
ALTRES DADES Codi de verificació: S0SH1-EA3YG-ZSPZD Data d'emissió: 22 de juny de 2017 a les 14:25:40 Pàgina 2 de 15	SIGNATURES El documento ha sido _2firmado_2 o_2 Aprobat per : 1.- INTERVENTOR de AJUNTAMENT DE MALGRAT DE MAR.Firmado_2 22/06/2017 14:25	ESTAT <b>INFORME FAVORABLE</b> 22/06/2017 14:25



659141 S0SH1-EA3YG-ZSPZD 17F4F7903560301 1052395817B9B537FAD08BE5FF El documento está \_2SIGNAT\_. Mitjançant el codi de verificació podeu comprovar la validesa de la signatura electrònica dels documents signats a l'adreça web que li proporciona l'entitat emissora d'aquest document.

8. Immobilitzat intangible.
9. Arrendaments financers i altres operacions de naturalesa similar.
10. Actius financers.
11. Passius financers.
12. Cobertures comptables
13. Actius construïts o adquirits per a altres entitats i altres existències.
14. Moneda estrangera. .
15. Transferències, subvencions i altres ingressos i despeses ..
16. Provisions i contingències.
17. Informació sobre medi ambient
18. Actius en estat de venda.
19. Presentació per activitats del compte del resultat econòmic patrimonial.
- 20 Operacions per administració de recursos per compte d'altres ens públics.
21. Operacions no pressupostàries de tresoreria.
22. Contractació administrativa. Procediments d'adjudicació.
23. Valors rebuts en dipòsit.
24. Informació pressupostària.
25. Indicadors financers, patrimonials i pressupostaris.
26. Informació sobre el cost de les activitats.
27. Indicadors de gestió.
28. Fets posteriors al tancament.
29. Informació que s'ha d'incloure en els comptes anuals de l'exercici 2016.
30. Annex dels informes desfavorables a resolucions de l'Ajuntament de Malgrat de Mar contraris a objeccions formulades per l'interventor local i les anomalies detectades en matèria d'ingressos als quals es refereix l'article 218.3 del Reial decret legislatiu 2/2004, del 5 de març (TRLRHL), i sobre els acords adoptats amb ommissió del tràmit de fiscalització prèvia.

### **Tercer. Anàlisi dels comptes de l'Ajuntament**

En aquest punt s'analitzarà breument les principals xifres dels comptes de l'Ajuntament, atès que en la Memòria s'ha efectuat un anàlisi detallat de les principals magnituds contingudes en els estats comptables.


#### **1. Anàlisi patrimonial**

El balanç de situació reflecteix la situació dels actius segons el grau de disponibilitat, i dels passius segons el grau d'exigibilitat. En tancar l'exercici dona un actiu de 60.428.133,45 euros i el passiu 60.428.133,45 euros.

Hi ha equilibri patrimonial: els béns de l'actiu no corrent, 57.689.427,00 euros estan totalment finançats amb els capitals permanents de 54.672.197,66 euros, (54.582.690,07, de Patrimoni net , i 3.106.736,93 , del passiu no corrent termini, els quals a més financen el 65% de l'actiu corrent. El passiu corrent de 2.738.706,45 euros finança la resta de l'actiu corrent.

En conseqüència, el fons de maniobra o capital circulant, entès com el conjunt de recursos financers permanents necessaris per poder desenvolupar normalment les operacions de naturalesa corrent, és positiu, concretament de 4.992.105,12 euros, determinat per la diferència entre l'actiu corrent de 7.730.811,57 euros i el passiu corrent de 2.738.706,45 euros o bé per la resta entre els capitals permanents i l'actiu no corrent.

L'exigible a llarg a llarg termini de 3.106.736,93 euros representa el 5,1% del passiu i finança el 5,9 % de l'actiu no corrent.



**Ajuntament de Malgrat de Mar**  
**Serveis Econòmics**  
**Intervenció**

Carme, 30 - 08380 Malgrat de Mar (Barcelona)  
Tel. 93 765 33 00 - Fax 93 761 09 93  
serveiseconomicos@ajmalgrat.cat - www.ajmalgrat.cat  
NIF: P0810900A


**ACTIU**

	2016	2015	Δ %
<b>A) Actiu no corrent</b>	<b>52.697.321,88</b>	<b>51.654.578,38</b>	<b>2,0%</b>
Immobilitzat intangible	133.117,75	82.200,60	61,9%
Immobilitzat material	50.827.563,39	49.835.737,04	2,0%
Patrimoni públic del sòl	1.732.640,74	1.732.640,74	0,0%
Inversions finan.a LI.T.en entitats del grup, multigrup i associades	4.000,00	4.000,00	0,0%
<b>b) Actiu no corrent</b>	<b>7.730.811,57</b>	<b>5.887.770,23</b>	<b>31,3%</b>
Existències	728.454,26	728.454,26	0,0%
Deutors i altres comptes a cobrar	3.198.350,30	2.398.681,65	33,3%
Inversions financeres a curt termini	14.505,50	24.163,89	0,0%
Efectiu i altres actius líquids equivalents	3.789.501,51	2.736.470,43	38,5%
<b>TOTAL ACTIU</b>	<b>60.428.133,45</b>	<b>57.542.348,61</b>	<b>5,0%</b>

**PASSIU**

	2016	2015	Δ %
<b>A) Patrimoni net</b>	<b>54.582.690,07</b>	<b>50.347.923,99</b>	<b>8,4%</b>
Patrimoni	47.447.871,38	45.799.033,33	3,6%
Resultats d'exercicis anteriors	4.041.991,99	2.608.734,81	54,9%
Resultat de l'exercici	2.158.312,50	1.509.532,01	43,0%
Subvencions rebudes pendents d'imputació a resultats	934.514,20	430.623,84	0,0%
<b>B) Passiu no corrent</b>	<b>3.106.736,93</b>	<b>4.324.273,67</b>	<b>-28,2%</b>
Deutes amb entitats de crèdit	2.331.878,55	3.351.065,37	-30,4%
Altres deutes	774.858,38	973.208,30	-20,4%
<b>C) Passiu corrent</b>	<b>2.738.706,45</b>	<b>2.870.150,95</b>	<b>-4,6%</b>
Deutes amb entitats de crèdit	1.018.391,45	1.014.125,31	0,4%
Altres deutes	495.338,33	612.026,49	-19,1%
Creditors per operacions de gestió	598.688,95	538.387,01	11,2%
Altres comptes a pagar	421.432,74	480.076,29	-12,2%
Administracions públiques	204.854,98	225.535,85	-9,2%
<b>TOTAL PASSIU (B + C)</b>	<b>5.845.443,38</b>	<b>7.194.424,62</b>	<b>-18,8%</b>
<b>TOTAL PATRIMONI NET I PASSIU (A+B+C)</b>	<b>60.428.133,45</b>	<b>57.542.348,61</b>	<b>5,0%</b>

**2. Anàlisi financera**



659141 S0SH1-EA3YG-ZSPZD 17F4F79035603011052395817B9B37FAD08BE5FF El documento está \_SIGNAT\_. Mitjançant el codi de verificació podeu comprovar la validesa de la signatura electrònica dels documents signats a l'adreça web que li proporciona l'entitat emissora d'aquest document.

COMPONENTS	IMPORTS 2016	IMPORTS 2015
<b>1. Fons líquids</b>	<b>3.789.501,51</b>	<b>2.736.470,43</b>
<b>2. Drets pendents de cobrament</b>	<b>6.046.509,12</b>	<b>5.938.298,28</b>
+ del Pressupost corrent	2.573.112,11	2.854.295,05
+ de Pressupostos tancats	3.431.970,60	3.068.251,18
+ d'Operacions no pressupostàries	41.426,41	15.752,05
<b>3. Obligacions pendents de pagament</b>	<b>1.521.965,08</b>	<b>1.514.812,91</b>
+ del Pressupost corrent	895.677,36	809.200,77
+ de Pressupostos tancats	-	-
+ d'Operacions no pressupostàries	626.287,72	705.612,14
<b>4. Partides pendents d'aplicació</b>	<b>-</b>	<b>-</b>
- cobraments realitzats pendents d'aplicació definitiva	-	-
+ pagaments realitzats pendents d'aplicació definitiva	-	-
<b>I. Romanent de tresoreria total (1 + 2 - 3 + 4)</b>	<b>8.314.045,55</b>	<b>7.159.955,80</b>
<b>II. Saldos de dubtós cobrament</b>	<b>3.544.805,19</b>	<b>3.515.452,74</b>
<b>III. Excés de finançament afectat</b>	<b>5.412,12</b>	<b>30.554,92</b>
<b>IV. romanent de tresoreria per a despeses generals (I - II - III)</b>	<b>4.763.828,24</b>	<b>3.613.948,14</b>

El romanent líquid de tresoreria per a despeses generals resultant del tancament de l'exercici és de 4.763.828,24 euros ha estat 32% superior al registrat durant l'exercici anterior.

La situació de les existències en caixa a la finalització de l'exercici s'ha incrementat un 38% passant de 2.736.470,43 euros, a inici d'exercici, a 3.789.501,51 euros, a la fi de l'exercici.

<b>Existència anterior al període</b>	<b>2.736.470,43</b>
<b>INGRESSOS</b>	
De pressupost.	20.155.319,83
Per operacions no pressup.	35.910.972,01
Per reintegr. de pag.	56.326,89
De recursos d'altres ens.	-
Per moviments interns.	14.714.827,20
D'Operacions Comercials	-
<b>Total ingressos</b>	<b>70.837.445,93</b>
<b>a) Sumen ingressos + existències</b>	<b>73.573.916,36</b>
<b>PAGAMENTS</b>	
De pressupost.	18.512.525,47
Per operacions no pressup.	36.015.970,79
Per devolució d'ingressos.	541.091,39
De recursos d'altres ens.	-
Per moviments interns	14.714.827,20
D'Operacions Comercials	-
<b>b) Total pagaments</b>	<b>69.784.414,85</b>
<b>Existència fi del període (a - b)</b>	<b>3.789.501,51</b>

Pel que fa a la gestió de la Tresoreria feta durant l'any 2016 cal dir que ha estat correcta i ha permès atendre amb normalitat els pagaments de l'Ajuntament amb regularitat, de manera que s'ha complert amb els terminis de pagament establerts en la Llei 15/2010, de 5 de juliol de modificació de la Llei 3/2004, per la que s'estableixen mesures en la lluita contra la morositat en les operacions comercials, es a dir pagar a 30 dies.

## ALTRES DADES

Codi de verificació: **S0SH1-EA3YG-ZSPZD**  
Data d'emissió: **22 de juny de 2017 a les 14:25:04**  
Pàgina 5 de 25

## SIGNATURES

El documento ha sido \_2firmado\_2 o\_2 Aprobat per :  
1.- INTERVENTOR de AJUNTAMENT DE MALGRAT DE MAR.Firmado\_2 22/06/2017 14:25

## ESTAT

**INFORME FAVORABLE**  
22/06/2017 14:25



**Ajuntament de Malgrat de Mar**  
**Serveis Econòmics**  
**Intervenció**

Carme, 30 - 08380 Malgrat de Mar (Barcelona)  
Tel. 93 765 33 00 - Fax 93 761 09 93  
serveiseconomicos@ajmalgrat.cat - www.ajmalgrat.cat  
NIF: P0810900A

Trimestre	Termini de pagament	Dintre termini	Import (a)	% Dintre termini	Fora termini	Import (b)	% fora termini	(a + b)	PMP
Pimer	20,11	1.041	1.416.120,74	97,0%	55	43.504,15	3,0%	1.459.624,89	-10,19
Segon	18,78	1.347	1.787.471,47	99,8%	3	2.823,66	0,2%	1.790.295,13	-10,77
Tercer	16,22	1.260	1.846.568,62	100,0%	1	401,99	0,0%	1.846.970,61	-14,37
Quart	13,42	1.279	2.128.068,96	99,9%	2	2.326,72	0,1%	2.130.395,68	-16,99
<b>Total any</b>	<b>16,81</b>	<b>4.927</b>	<b>7.178.229,79</b>	<b>99,3%</b>	<b>61</b>	<b>49.056,52</b>	<b>0,7%</b>	<b>7.227.286,31</b>	

A llarg termini:

Anàlisi de la càrrega financera i la capacitat d'endeutament futur :

La càrrega financera (anualitat teòrica total x 100 / ingressos corrents liquidats = 1.059.308,40 \*100/ 19.066.441,79) al final de l'exercici 2016, ha estat de 6,7 % :


El deute financer ha tingut el següent estat durant l'exercici :


Entitat	01/01/2016 (a)	% (a)	31/12/2016 (b)	% (b)	% (b/a)
BBVA (Catalunya Banc)	1.364.572,47	29,7%	1.009.513,80	28,7%	-26,0%
Bankia	1.297.915,47	28,3%	978.594,00	27,8%	-24,6%
BBVA	1.081.081,10	23,6%	864.864,88	24,6%	-20,0%
Banco Mare Nostrum	621.621,64	13,5%	497.297,32	14,1%	-20,0%
Diputació	225.000,00	4,9%	165.000,00	4,7%	-26,7%
	<b>4.590.190,68</b>	<b>100,0%</b>	<b>3.515.270,00</b>	<b>100,0%</b>	<b>-23,4%</b>

Les principals magnituds quant al deute a llarg termini són les que es detallen a continuació :

	Exercici 2016	Exercici 2015	Exercici 2014	Exercici 2013
Habitants a 31/12	18.295	18.321	18.379	18.444
Deute viu consolidat a 31 de desembre	4.093.807,68	5.427.298,77	6.782.574,61	7.925.591,76
Deute viu consolidat per habitant	223,77	296,23	369,04	429,71
Deute financer a 31 de desembre	3.515.270,00	4.590.190,68	5.762.777,50	6.955.141,03
Deute financer per habitant	192,14	250,54	313,55	377,10
Càrrega financera/ingressos corrents	5,9%	6,7%	7,4%	11,3%
Mitjana ponderada tipus d'interès a 31/12	1,581%	1,780%	1,621%	1,624%
Mitjana pond.de terminis capital pendent deute financer a 31/12	3,39	4,34	5,23	6,14
Anualitat teòrica deute financer	1.025.483,23	1.059.308,41	1.188.204,45	1.219.949,25
Estalvi brut	3.944.724,80	3.488.440,15	3.504.121,58	3.408.133,64
Estalvi brut/ingressos corrents	20,5%	18,3%	18,9%	18,0%
Estalvi net	3.133.849,22	2.656.172,44	2.644.147,03	3.282.143,37
Estalvi net/ingressos corrents	14,9%	12,1%	12,5%	11,3%
Ratio estalvi net legal	16,2%	13,9%	14,3%	17,3%
Saldo deute legal (deute viu/ingressos corrents) límit 110%	21,2%	28,5%	36,6%	41,8%
Marge d'augment del deute fins al límit del 110 %	17.120.202,25	15.545.787,20	13.591.310,06	12.950.135,30
Marge d'augment del deute fins al límit del 75 %	10.370.290,00	8.872.532,57	7.108.710,40	6.307.858,51

El compte de resultats de l'exercici dona un resultat positiu (estalvi) de 2.158.312,50 euros amb un increment del 43% respecte a l'exercici 2015.





659141 S0SH1-EA3YG-ZSPZD 17F4F79035603011052395817B9B37FAD08BE5FF El documento está \_2SIGNAT\_. Injijantant el codi de verificació podeu comprovar la validesa de la signatura electrònica dels documents signats a l'adreça web que li proporciona l'entitat emissora d'aquest document.

	2016	2015	Δ %
1. Ingressos tributaris i urbanístics	12.120.108,68	12.306.574,16	-1,5%
2. Transferències i subvencions rebudes	5.635.991,76	6.163.108,45	-8,6%
3. Vendes i prestacions de serveis	311.553,02	276.453,67	12,7%
4. Variació d'exist. de prod.acabats i en curs de fabricació i deterior.de valor	-	-	
5. Treballs realitzats per l'entitat per al seu immobilitzat	-	-	
6. Altres ingressos de gestió ordinària	1.464.809,17	1.331.639,94	10,0%
7. Excessos de provisions	-	-	
<b>A) TOTAL INGRESSOS DE GESTIÓ ORDINÀRIA (1+2+3+4+5+6+7)</b>	<b>19.532.462,63</b>	<b>20.077.776,22</b>	<b>-2,7%</b>
8. Despeses de personal	- 8.120.078,49	- 8.119.959,93	0,0%
9. Transferències i subvencions concedides	- 589.556,40	- 659.634,11	-10,6%
10. Aprovisionaments	-	-	
11. Altres despeses de gestió ordinària	- 6.539.249,80	- 6.680.321,58	-2,1%
12. Amortització de l'immobilitzat	- 2.697.610,27	- 2.353.874,61	14,6%
<b>B) TOTAL DESPESES DE GESTIÓ ORDINÀRIA (8+9+10+11+12)</b>	<b>- 17.946.494,96</b>	<b>- 17.813.790,23</b>	<b>0,7%</b>
<b>I. Resultat (estalvi o desestalvi) de la gestió ordinària (A+B)</b>	<b>1.585.967,67</b>	<b>2.263.985,99</b>	<b>-29,9%</b>
13. Deterio. valor i rats. per alienació de l'immob. no finan. i actius en estat de venda	-	-	
14. Altres partides no ordinàries	8.545,08	16.538,84	-48,3%
<b>II. Resultat de les operacions no financeres (I+13+14)</b>	<b>1.594.512,75</b>	<b>2.280.524,83</b>	<b>-30,1%</b>
15. Ingressos financers	144.888,82	169.371,41	-14,5%
16. Despeses financeres	- 69.211,76	- 95.443,70	-27,5%
17. Despeses financeres imputades a l'actiu	-	-	
18. Variació del valor raonable en actius i passius financers	-	-	
19. Diferències de canvi	-	-	
20. Deterioració de valor, baixes i alienacions d'actius i passius financers	488.122,69	- 844.920,53	-157,8%
21. Subvencions per al finançament d'operacions financeres	-	-	
<b>III. Resultat de les operacions financeres (15+16+17+18+19+20+21)</b>	<b>563.799,75</b>	<b>- 770.992,82</b>	<b>-173,1%</b>
<b>IV. Resultat (estalvi o *desestalvi) net de l'exercici (II+ III)</b>	<b>2.158.312,50</b>	<b>1.509.532,01</b>	<b>43,0%</b>

### 3. Anàlisi de la gestió pressupostària

El resultat pressupostari és el següent :

#### RESULTAT PRESSUPOSTARI

CONCEPTES	DRETS RECONEGUTS NETS	OBLIGACIONS RECONEGUDES NETES	AJUSTAMENTS	RESULTAT PRESSUPOSTARI
a. Operacions corrents	19.285.463,57	15.340.738,77		3.944.724,80
b. Altres operacions no financeres	650.149,91	2.091.515,72		- 1.441.365,81
1. Total operacions no financeres (a+b)	19.935.613,48	17.432.254,49		2.503.358,99
2. Actius financers	35.500,00	35.500,00		-
3. Passius financers	-	1.074.920,68		- 1.074.920,68
<b>RESULTAT PRESSUPOSTARI DE L'EXERCICI</b>	<b>19.971.113,48</b>	<b>18.542.675,17</b>		<b>1.428.438,31</b>
<b>AJUSTAMENTS</b>				
4. Crèdits gastats finançats amb romament líquid de tresoreria per a despeses generals			1.341.497,87	
5. Desviacions negatives de financiació de l'exercici			564.076,87	
6. Desviacions positives de financiació de l'exercici			1.131.821,57	773.753,17
<b>RESULTAT PRESSUPOSTARI AJUSTAT</b>				<b>2.202.191,48</b>

#### ▪ Pressupost d'ingressos :

De l'anàlisi del resultat pressupostari ajustat de l'any 2016 se'n desprèn que els recursos pressupostaris han estat suficients per finançar les despeses pressupostàries.



**Ajuntament de Malgrat de Mar**  
**Serveis Econòmics**  
**Intervenció**

Carme, 30 - 08380 Malgrat de Mar (Barcelona)  
 Tel. 93 765 33 00 - Fax 93 761 09 93  
 serveiseconomicos@ajmalgrat.cat - www.ajmalgrat.cat  
 NIF: P0810900A

	2016	2015	% variació
a) Previsions inicials	18.935.175,00	18.792.250,00	0,8%
b) Modificacions	3.218.037,22	4.052.524,04	-20,6%
<b>c) Previsions totals</b>	<b>22.153.212,22</b>	<b>22.844.774,04</b>	<b>-3,0%</b>
d) Saldo de compromisos	1.249.761,30	1.720.730,80	-27,4%
e) Drets reconeguts nets	19.971.113,48	20.758.134,19	-3,8%
f) Recaptació líquida	17.398.001,37	17.903.839,14	-2,8%
<b>g) Pendent de cobrament</b>	<b>2.573.112,11</b>	<b>2.854.295,05</b>	<b>-9,9%</b>
% Modificacions (b / a)	17,0%	21,6%	-21,2%
% Execució (e / c)	90,1%	90,9%	-0,8%
% Recaptació (f / e)	87,1%	86,2%	1,0%
% Pendent cobrament (g / e)	12,9%	13,8%	-6,3%

INGRESSOS	2015			2016		
	Previsió definitiva	Drets reconeguts	Recaptat	Previsió definitiva	Drets reconeguts	Recaptat
Impostos directes	8.540.650,00	9.032.255,06	8.284.483,81	8.630.650,00	8.703.102,23	8.025.349,51
Impostos indirectes	150.000,00	116.818,51	116.699,13	150.000,00	281.588,06	281.579,42
Taxes i altres ingressos	4.355.922,86	4.772.989,77	3.989.813,76	4.453.068,80	4.897.514,30	4.056.093,46
Transferències corrents	4.817.272,78	4.989.125,80	4.735.241,47	5.018.604,69	5.231.161,80	4.687.047,08
Ingressos patrimonials	138.700,00	179.796,35	172.765,31	143.100,00	172.097,18	149.158,51
<b>Ingressos corrents</b>	<b>18.002.545,64</b>	<b>19.090.985,49</b>	<b>17.299.003,28</b>	<b>18.395.423,49</b>	<b>19.285.463,57</b>	<b>17.199.227,98</b>
Alienació d'inversions reals	400,00	-	-	400,00	-	-
Transferències de capital	1.355.252,00	1.631.761,70	595.965,02	227.901,52	650.149,91	183.936,39
<b>Ingressos de capital</b>	<b>1.355.652,00</b>	<b>1.631.761,70</b>	<b>595.965,02</b>	<b>228.301,52</b>	<b>650.149,91</b>	<b>183.936,39</b>
<b>Ingressos no financers</b>	<b>19.358.197,64</b>	<b>20.722.747,19</b>	<b>17.894.968,30</b>	<b>18.623.725,01</b>	<b>19.935.613,48</b>	<b>17.383.164,37</b>
Actius financers	3.486.576,40	35.387,00	8.870,84	2.439.487,21	35.500,00	14.837,00
Passius financers	-	-	-	1.090.000,00	-	-
<b>Ingressos financers</b>	<b>3.486.576,40</b>	<b>35.387,00</b>	<b>8.870,84</b>	<b>3.529.487,21</b>	<b>35.500,00</b>	<b>14.837,00</b>
<b>Ingressos totals</b>	<b>22.844.774,04</b>	<b>20.758.134,19</b>	<b>17.903.839,14</b>	<b>22.153.212,22</b>	<b>19.971.113,48</b>	<b>17.398.001,37</b>

L'execució del pressupost d'ingressos, drets reconeguts sobre previsions definitives d'ingrés, en el seu conjunt s'ha situat 90%, xifra que empijora respecte a l'exercici 2015 en que es situava en 93%. Si només es tenen en compte els ingressos ordinaris, capítols 1 a 5, en aquest cas l'execució és situa en un 105%.

▪ **Pressupost de despeses :**

	2016	2015	% variació
a) Crèdits inicials	18.935.175,00	18.792.250,00	0,8%
b) Modificacions de crèdit	3.218.037,22	4.052.524,04	-20,6%
c) Crèdits totals consignats	22.153.212,22	22.844.774,04	-3,0%
d) Despeses autoritzades	20.877.737,69	21.326.002,08	-2,1%
e) Disposicions o compromisos	20.262.341,60	21.075.538,89	-3,9%
f) Obligacions reconegudes	18.542.675,17	20.151.821,93	-8,0%
g) Pagaments fets	17.646.997,81	19.342.621,16	-8,8%
i) Pendent de pagament	895.677,36	809.200,77	10,7%
% Modificacions (b / a)	17,0%	21,6%	-21,2%
% Execució (f / c)	83,7%	88,2%	-5,1%
% Pagament (g / f)	95,2%	96,0%	-0,8%
% Pendent pagament (i / f)	4,8%	4,0%	20,3%



DESPESES	2015			2016		
	Crèdits definitius	Obligacions reconegudes	Pagaments líquids	Crèdits definitius	Obligacions reconegudes	Pagaments líquids
<i>Despeses de personal</i>	8.267.901,37	8.119.959,93	7.912.383,70	8.491.048,34	8.120.078,49	7.911.374,45
<i>Despeses corrents en béns i serveis</i>	7.292.260,28	6.702.963,90	6.389.209,49	7.431.917,17	6.561.892,12	6.205.893,41
<i>Despeses financeres</i>	139.000,00	95.443,70	85.271,45	89.000,00	69.211,76	62.027,59
<i>Transferències corrents</i>	947.015,38	659.634,11	399.997,58	704.168,96	589.556,40	555.570,20
<b>Despeses corrents</b>	<b>16.646.177,03</b>	<b>15.578.001,64</b>	<b>14.786.862,22</b>	<b>16.716.134,47</b>	<b>15.340.738,77</b>	<b>14.734.865,65</b>
<i>Inversions reals</i>	4.987.597,01	3.365.846,47	3.225.050,71	4.311.077,75	2.091.515,72	1.921.557,23
<i>Transferències de capital</i>	-	-	-	-	-	-
<b>Despeses de capital</b>	<b>4.987.597,01</b>	<b>3.365.846,47</b>	<b>3.225.050,71</b>	<b>4.311.077,75</b>	<b>2.091.515,72</b>	<b>1.921.557,23</b>
<b>Despeses no financeres</b>	<b>21.633.774,04</b>	<b>18.943.848,11</b>	<b>18.011.912,93</b>	<b>21.027.212,22</b>	<b>17.432.254,49</b>	<b>16.656.422,88</b>
<i>Actius financers</i>	36.000,00	35.387,00	35.387,00	36.000,00	35.500,00	35.500,00
<i>Passius financers</i>	1.175.000,00	1.172.586,82	1.052.741,07	1.090.000,00	1.074.920,68	955.074,93
<b>Despeses de capital financeres</b>	<b>1.211.000,00</b>	<b>1.207.973,82</b>	<b>1.088.128,07</b>	<b>1.126.000,00</b>	<b>1.110.420,68</b>	<b>990.574,93</b>
<b>Despeses totals</b>	<b>22.844.774,04</b>	<b>20.151.821,93</b>	<b>19.100.041,00</b>	<b>22.153.212,22</b>	<b>18.542.675,17</b>	<b>17.646.997,81</b>


L'execució del pressupost de despeses, obligacions reconegudes sobre crèdits definitius, ha estat del 83 %, si tenim en compte només les despeses corrents l'execució se situa en el 92%,

Durant l'exercici s'han tramitat expedients de modificació pressupostària que equivalen al 17% dels crèdits inicialment consignats..

a) CRÈDITS INICIALS		18.935.175,00
Crèdits Extraordinaris	820.000,00	4,3%
Suplements de Crèdit	427.000,00	2,3%
Ampliacions de Crèdit	-	0,0%
Transferències crèdit positives	742.950,00	3,9%
Transferències crèdit negatives	- 742.950,00	-3,9%
Crèdits Generats	1.556.655,28	8,2%
Baixes per Anul·lació	473.381,94	2,5%
Ajustaments per Pròrroga	- 59.000,00	-0,3%
b) Total Modificacions		3.218.037,22
CRÈDITS DEFINITIUS (a + b)		22.153.212,22



DOCUMENT <b>INFORME D'INTERVENCIÓ: Informe d'intervenció</b> <b>Compte General 2016</b>	IDENTIFICADORS <b>Informe número: 2017/69</b>
ALTRES DADES Codi de verificació: <b>S0SH1-EA3YG-ZSPZD</b> Data d'emissió: <b>22 de juny de 2017 a les 14:25:40</b> Pàgina 9 de 2 15	SIGNATURES El documento ha sido _2firmado_2 o _2 Aprobado per : 1.- INTERVENTOR de AJUNTAMENT DE MALGRAT DE MAR.Firmado_2 22/06/2017 14:25
ESTAT <b>INFORME FAVORABLE</b> 22/06/2017 14:25	



**Ajuntament de Malgrat de Mar**  
**Serveis Econòmics**  
**Intervenció**

Carme, 30 - 08380 Malgrat de Mar (Barcelona)  
Tel. 93 765 33 00 - Fax 93 761 09 93  
serveiseconomicos@ajmalgrat.cat - www.ajmalgrat.cat  
NIF: P0810900A

**Quart. Anàlisi dels comptes de Malgrat Turisme, SL**

L'article 209.1 del RDL 2/2004 estableix l'obligació de les Entitats locals de formar el compte General en la que s'integraran els comptes de les Societats mercantils de "Capital íntegrament propietat de les mateixes", cas de l'empresa Malgrat Turisme, SL. Donat que aquestes Societats es constitueixen i actuen "conforme a les disposicions legals mercantils", (articles 103.1 TRRL i 85 de la Llei de Bases de Règim Local), es regeixen per les normes dels articles 34 i següents del Codi de Comerç, així com pel Text refós de la Llei de Societats Anònimes.

L'article 34 i següents del Codi de Comerç, disposen que :

Al tancament de l'exercici, l'empresari ha de formular els comptes anuals de la seva empresa, que han de comprendre el balanç, el compte de pèrdues i guanys i la memòria. Aquests documents han de formar una unitat.

El balanç comprèn, amb separació adequada, els béns i drets que constitueixen l'actiu de l'empresa i les obligacions que formen el passiu, tot especificant-hi els fons propis. El balanç d'obertura d'un exercici s'ha de correspondre amb el balanç de tancament de l'exercici anterior.


El compte de pèrdues i guanys ha de comprendre, també amb la separació adequada, els ingressos i les despeses de l'exercici i, per diferències, el seu resultat. Ha de distingir els resultats ordinaris propis de l'explotació dels que no ho són o dels que s'originen en circumstàncies de caràcter extraordinari. 3. La memòria ha de completar, ampliar i comentar la informació continguda en el balanç i en el compte de pèrdues i guanys. Quan ho imposi una disposició legal, la memòria ha d'incloure el quadre de finançament, on s'han d'inscriure els recursos obtinguts en l'exercici i els seus diferents orígens, com també la seva aplicació o utilització en immobilitzat o en circulat.

A cadascuna de les partides del balanç i del compte de pèrdues i guanys i al quadre de finançament, cal que hi constin, a més de les xifres de l'exercici que es tanca, les corresponents a l'exercici immediatament anterior. Quan aquestes xifres no siguin comparables, cal adaptar l'import de l'exercici precedent. En qualsevol cas, la impossibilitat de comparació i l'adaptació eventual dels imports han de ser indicades a la memòria i han de ser degudament comentades.

Els comptes que es presenten en el model abreujat, han estat obtinguts del registre comptable de la Societat i es presenten d'acord amb el Pla General de Comptabilitat de PÍMES, de manera que mostren la imatge fidel del patrimoni, de la situació financera i dels resultats de la Societat.

L'article 2.1 del RD 1515/2007, estableix que poden aplicar el Pla General de Comptabilitat de PIMES, totes les empreses, qualsevol que sigui la seva forma jurídica, que durant dos exercicis consecutius, a la data de tancament cada un d'ells, compleixi com a mínim dues de les circumstàncies següents :

- Que el total de les partides de l'actiu no superi els dos milions vuit-cents cinquanta mil euros.
- Que l'import net de la xifra anual de negoci no superi els cinc milions set-cents mil euros.
- Que el número mig de treballadors empleats durant l'exercici no sigui superior a 50.




Donat que la Societat compleix amb les condicions establertes, utilitza els models PIME per a la presentació dels comptes anuals.

Els comptes s'han presentat auditats per l'auditor, Ramon Panedas Morera membre del registre Oficial d'Auditors de Comptes, de data 13 de juny de 2017, on s'expressa la següent opinió :

*“Segons la meua opinió, els comptes anuals de l'exercici 2016 adjunts expressen, en tots els aspectes significatius, la imatge fidel del patrimoni i de la situació financera de Malgrat Turisme, SL a 31 de desembre de 2016 i dels resultats de les seves operacions, dels canvis en el patrimoni net corresponents a l'exercici anual acabat en l'esmentada data i contenen la informació necessària i suficient per a la seva interpretació i comprensió adequada, d'acord amb els principis i normes comptables generalment acceptats a la normativa espanyola que resulten d'aplicació i que guarden uniformitat amb els aplicats a l'exercici anterior.”*

▪ **El balanç de situació en termes homogenis amb el de l'Ajuntament és :**

	2016	2015	Δ %
<b>A) Actiu no corrent</b>	-	-	
Immobilitzat intangible	-	-	
Immobilitzat material	-	-	
Patrimoni públic del sòl	-	-	
Inversions financeres a llarg termini en entitats del grup, multigrup i assoc	-	-	
<b>b) Actiu no corrent</b>	<b>42.638,85</b>	<b>38.925,85</b>	<b>9,5%</b>
Existències	-	-	
Deutors i altres comptes a cobrar	33.652,89	27.567,70	22,1%
Inversions financeres a curt termini	370,00	1.203,81	-69,3%
Efectiu i altres actius líquids equivalents	8.615,96	10.154,34	-15,1%
<b>TOTAL ACTIU</b>	<b>42.638,85</b>	<b>38.925,85</b>	<b>9,5%</b>
<b>PASSIU</b>			
	2016	2015	Δ %
<b>A) Patrimoni net</b>	<b>4.000,00</b>	<b>4.000,00</b>	<b>0,0%</b>
Patrimoni	4.000,00	4.000,00	0,0%
Resultats d'exercicis anteriors	-	-	
Resultat de l'exercici	-	-	
Subvencions rebudes pendents d'imputació a resultats	-	-	
<b>B) Passiu no corrent</b>	-	-	
Deutes amb entitats de crèdit	-	-	
Altres deutes	-	-	
<b>C) Passiu corrent</b>	<b>38.638,45</b>	<b>34.925,85</b>	<b>10,6%</b>
Deutes amb entitats de crèdit	-	-	
Altres deutes	-	-	
Creditors per operacions de gestió	38.638,45	34.925,85	10,6%
Altres comptes a pagar	-	-	
Administracions públiques	-	-	
<b>TOTAL PASSIU (B + C)</b>	<b>38.638,45</b>	<b>34.925,85</b>	<b>10,6%</b>
<b>TOTAL PATRIMONI NET I PASSIU (A+B+C)</b>	<b>42.638,45</b>	<b>38.925,85</b>	<b>9,5%</b>



**Ajuntament de Malgrat de Mar**  
**Serveis Econòmics**  
**Intervenció**

Carme, 30 - 08380 Malgrat de Mar (Barcelona)  
 Tel. 93 765 33 00 - Fax 93 761 09 93  
 serveiseconomicos@ajmalgrat.cat - www.ajmalgrat.cat  
 NIF: P0810900A

▪ **El compte de pèrdues i guanys de l'exercici :**

	2016	2015	Δ %
1. Ingressos tributaris i urbanístics			
2. Transferències i subvencions rebudes	236.704,72	242.730,16	-2,5%
3. Vendes i prestacions de serveis	114.309,50	116.607,83	-2,0%
4. Variació d'existències de productes acabats i en curs de fabricació i deterioració de valor			
5. Treballs realitzats per l'entitat per al seu immobilitzat			
6. Altres ingressos de gestió ordinària			
7. Excessos de provisions			
<b>A) TOTAL INGRESSOS DE GESTIÓ ORDINÀRIA (1+2+3+4+5+6+7)</b>	<b>351.014,22</b>	<b>359.337,99</b>	
8. Despeses de personal	- 170.147,05	- 170.977,24	-0,5%
9. Transferències i subvencions concedides			
10. Aprovisionaments		981,97	
11. Altres despeses de gestió ordinària	- 180.867,17	- 189.342,74	-4,5%
12. Amortització de l'immobilitzat			
<b>B) TOTAL DESPESES DE GESTIÓ ORDINÀRIA (8+9+10+11+12)</b>	<b>- 351.014,22</b>	<b>- 359.338,01</b>	<b>-2,3%</b>
<b>I. Resultat (estalvi o desestalvi) de la gestió ordinària (A+B)</b>	<b>-</b>	<b>0,02</b>	<b>-100,0%</b>
13. Deterioració de valor i rtats. per alienació de l'immob. no financer i actius en estat de venda			
14. Altres partides no ordinàries			
<b>II. Resultat de les operacions no financeres (I+13+14)</b>	<b>-</b>	<b>0,02</b>	<b>-100,0%</b>
15. Ingressos financers		0,02	
16. Despeses financeres			
17. Despeses financeres imputades a l'actiu			
18. Variació del valor raonable en actius i passius financers			
19. Diferències de canvi			
20. Deterioració de valor, baixes i alienacions d'actius i passius financers			
21. Subvencions per al finançament d'operacions financeres			
<b>III. Resultat de les operacions financeres (15+16+17+18+19+20+21)</b>	<b>-</b>	<b>0,02</b>	<b>-100,0%</b>
<b>IV. Resultat (estalvi o *desestalvi) net de l'exercici (II+ III)</b>	<b>-</b>	<b>-</b>	
<b>+ Ajustos en el compte del resultat de l'exercici anterior</b>			
<b>Resultat de l'exercici anterior ajustat (IV+Ajustos)</b>			

▪ **Els estats de previsió i el seu nivell d'execució són els que es detallen :**

INGRESSOS	Malgrat Turisme SL		
	Previsió definitiva	Drets reconeguts	Recaptat
Impostos directes			
Impostos indirectes			
Taxes i altres ingressos	50.445,95	114.309,50	98.907,09
Transferències corrents	254.000,00	236.704,72	236.704,72
Ingressos patrimonials			
<b>Ingressos corrents</b>	<b>304.445,95</b>	<b>351.014,22</b>	<b>335.611,81</b>
Alienació d'inversions reals			
Transferències de capital			
<b>Ingressos de capital</b>	<b>-</b>	<b>-</b>	<b>-</b>
<b>Ingressos no financers</b>	<b>304.445,95</b>	<b>351.014,22</b>	<b>335.611,81</b>
Actius financers			
Passius financers			
<b>Ingressos financers</b>	<b>-</b>	<b>-</b>	<b>-</b>
<b>Ingressos totals</b>	<b>304.445,95</b>	<b>351.014,22</b>	<b>335.611,81</b>




DESPESES	Malgrat Turisme SL		
	Crèdits definitius	Obligacions reconegudes	Pagaments líquids
Despeses de personal	143.245,95	170.147,05	167.618,63
Despeses corrents en béns i serveis	161.200,00	180.867,17	148.605,14
Despeses financeres			
Transferències corrents			
<b>Despeses corrents</b>	<b>304.445,95</b>	<b>351.014,22</b>	<b>316.223,77</b>
Inversions reals			
Transferències de capital			
<b>Despeses de capital</b>	<b>-</b>	<b>-</b>	<b>-</b>
<b>Despeses no financeres</b>	<b>304.445,95</b>	<b>351.014,22</b>	<b>316.223,77</b>
<i>Actius financers</i>			
<i>Passius financers</i>			
<b>Despeses de capital financeres</b>	<b>-</b>	<b>-</b>	<b>-</b>
<b>Despeses totals</b>	<b>304.445,95</b>	<b>351.014,22</b>	<b>316.223,77</b>


**Estats consolidats.**

Els estats a nivell de consolidació són :

INGRESSOS	Consolidat		
	Previsió definitiva	Drets reconeguts	Recaptat
Impostos directes	8.630.650,00	8.703.102,23	8.025.349,51
Impostos indirectes	150.000,00	281.588,06	281.579,42
Taxes i altres ingressos	4.503.514,75	5.011.823,80	4.155.000,55
Transferències corrents	5.018.604,69	5.231.161,80	4.687.047,08
Ingressos patrimonials	143.100,00	172.097,18	149.158,51
<b>Ingressos corrents</b>	<b>18.445.869,44</b>	<b>19.399.773,07</b>	<b>17.298.135,07</b>
Alienació d'inversions reals	400,00	-	-
Transferències de capital	227.901,52	650.149,91	183.936,39
<b>Ingressos de capital</b>	<b>228.301,52</b>	<b>650.149,91</b>	<b>183.936,39</b>
<b>Ingressos no financers</b>	<b>18.674.170,96</b>	<b>20.049.922,98</b>	<b>17.482.071,46</b>
<i>Actius financers</i>	2.439.487,21	35.500,00	14.837,00
<i>Passius financers</i>	1.090.000,00	-	-
<b>Ingressos financers</b>	<b>3.529.487,21</b>	<b>35.500,00</b>	<b>14.837,00</b>
<b>Ingressos totals</b>	<b>22.203.658,17</b>	<b>20.085.422,98</b>	<b>17.496.908,46</b>

**Ajuntament de Malgrat de Mar**  
**Serveis Econòmics**  
**Intervenció**Carme, 30 - 08380 Malgrat de Mar (Barcelona)  
Tel. 93 765 33 00 - Fax 93 761 09 93  
serveiseconomicos@ajmalgrat.cat - www.ajmalgrat.cat  
NIF: P0810900A

DESPESES	Consolidat		
	Crèdits definitius	Obligacions reconegudes	Pagaments líquids
Despeses de personal	8.634.294,29	8.290.225,54	8.078.993,08
Despeses corrents en béns i serveis	7.593.117,17	6.742.759,29	6.354.498,55
Despeses financeres	89.000,00	69.211,76	62.027,59
Transferències corrents	450.168,96	352.851,68	318.865,48
<b>Despeses corrents</b>	<b>16.766.580,42</b>	<b>15.455.048,27</b>	<b>14.814.384,70</b>
Inversions reals	4.311.077,75	2.091.515,72	1.921.557,23
Transferències de capital	-	-	-
<b>Despeses de capital</b>	<b>4.311.077,75</b>	<b>2.091.515,72</b>	<b>1.921.557,23</b>
<b>Despeses no financeres</b>	<b>21.077.658,17</b>	<b>17.546.563,99</b>	<b>16.735.941,93</b>
<i>Actius financers</i>	36.000,00	35.500,00	35.500,00
<i>Passius financers</i>	1.090.000,00	1.074.920,68	955.074,93
<b>Despeses de capital financeres</b>	<b>1.126.000,00</b>	<b>1.110.420,68</b>	<b>990.574,93</b>
<b>Despeses totals</b>	<b>22.203.658,17</b>	<b>18.656.984,67</b>	<b>17.726.516,86</b>



## Balanç de situació :

	Ajuntament	Malgrat Turisme	Ajustaments	Consolidat 2016	Consolidat 2015	Δ %
<b>A) Actiu no corrent</b>	<b>52.697.321,88</b>	-	- 4.000,00	<b>52.693.321,88</b>	<b>51.650.578,38</b>	<b>2,0%</b>
Immobilitzat intangible	133.117,75	-	-	133.117,75	82.200,60	61,9%
Immobilitzat material	50.827.563,39	-	-	50.827.563,39	49.835.737,04	2,0%
Patrimoni públic del sòl	1.732.640,74	-	-	1.732.640,74	1.732.640,74	0,0%
Inversions finan.a ll.t.en entitats del grup, multigrup i associades	4.000,00	-	- 4.000,00	-	-	-
<b>b) Actiu no corrent</b>	<b>7.730.811,57</b>	<b>42.638,85</b>	-	<b>7.773.450,42</b>	<b>5.926.696,08</b>	<b>31,2%</b>
Existències	728.454,26	-	-	728.454,26	728.454,26	0,0%
Deutors i altres comptes a cobrar	3.198.350,30	33.652,89	-	3.232.003,19	2.426.249,35	33,2%
Inversions financeres a curt termini	14.505,50	370,00	-	14.875,50	25.367,70	-41,4%
Efectiu i altres actius líquids equivalents	3.789.501,51	8.615,96	-	3.798.117,47	2.746.624,77	38,3%
<b>TOTAL ACTIU</b>	<b>60.428.133,45</b>	<b>42.638,85</b>	- 4.000,00	<b>60.466.772,30</b>	<b>57.577.274,46</b>	<b>5,0%</b>

	Ajuntament	Malgrat Turisme	Ajustaments	Consolidat 2016	Consolidat 2015	Δ %
<b>A) Patrimoni net</b>	<b>54.582.690,07</b>	<b>4.000,00</b>	- 4.000,00	<b>54.582.690,07</b>	<b>50.347.923,99</b>	<b>8,4%</b>
Patrimoni	47.447.871,38	4.000,00	- 4.000,00	47.447.871,38	45.799.033,33	3,6%
Resultats d'exercicis anteriors	4.041.991,99	-	-	4.041.991,99	2.608.734,81	54,9%
Resultat de l'exercici	2.158.312,50	-	-	2.158.312,50	1.509.532,01	43,0%
Subvencions rebudes pendents d'imputació a resultats	934.514,20	-	-	934.514,20	430.623,84	117,0%
<b>B) Passiu no corrent</b>	<b>3.106.736,93</b>	-	-	<b>3.106.736,93</b>	<b>4.324.273,67</b>	<b>-28,2%</b>
Deutes amb entitats de crèdit	2.331.878,55	-	-	2.331.878,55	3.351.065,37	-30,4%
Altres deutes	774.858,38	-	-	774.858,38	973.208,30	-20,4%
<b>C) Passiu corrent</b>	<b>2.738.706,45</b>	<b>38.638,45</b>	-	<b>2.777.344,90</b>	<b>2.905.076,80</b>	<b>-4,4%</b>
Deutes amb entitats de crèdit	1.018.391,45	-	-	1.018.391,45	1.014.125,31	0,4%
Altres deutes	495.338,33	-	-	495.338,33	612.026,49	-19,1%
Creditors per operacions de gestió	598.688,95	38.638,45	-	637.327,40	573.312,86	11,2%
Altres comptes a pagar	421.432,74	-	-	421.432,74	480.076,29	-12,2%
Administracions públiques	204.854,98	-	-	204.854,98	225.535,85	-9,2%
<b>TOTAL PASSIU (B + C)</b>	<b>5.845.443,38</b>	<b>38.638,45</b>	-	<b>5.884.081,83</b>	<b>7.229.350,47</b>	<b>-18,6%</b>
<b>TOTAL PATRIMONI NET I PASSIU (A+B+C)</b>	<b>60.428.133,45</b>	<b>42.638,45</b>	- 4.000,00	<b>60.466.771,90</b>	<b>57.577.274,46</b>	<b>5,0%</b>

**Ajuntament de Malgrat de Mar**  
**Serveis Econòmics**  
**Intervenció**Carme, 30 - 08380 Malgrat de Mar (Barcelona)  
Tel. 93 765 33 00 - Fax 93 761 09 93  
serveiseconomicos@ajmalgrat.cat - www.ajmalgrat.cat  
NIF: P0810900A**Compte de Pèrdues i Guanys :****RESULTAT PRESSUPOSTARI**

CONCEPTES	DRETS RECONEGUTS NETS	OBLIGACIONS RECONEGUDES NETES	AJUSTAMENTS	RESULTAT PRESSUPOSTARI
a. Operacions corrents	19.285.463,57	15.340.738,77		3.944.724,80
b. Altres operacions no financeres	650.149,91	2.091.515,72		- 1.441.365,81
1. Total operacions no financeres (a+b)	19.935.613,48	17.432.254,49		2.503.358,99
2. Actius financers	35.500,00	35.500,00		-
3. Passius financers	-	1.074.920,68		- 1.074.920,68
<b>RESULTAT PRESSUPOSTARI DE L'EXERCICI</b>	<b>19.971.113,48</b>	<b>18.542.675,17</b>		<b>1.428.438,31</b>
<b>AJUSTAMENTS</b>				
4. Crèdits gastats finançats amb romament líquid de tresoreria per a despeses generals			1.341.497,87	
5. Desviacions negatives de financiació de l'exercici			564.076,87	
6. Desviacions positives de financiació de l'exercici			1.131.821,57	773.753,17
<b>RESULTAT PRESSUPOSTARI AJUSTAT</b>				<b>2.202.191,48</b>

**Sisè Tramitació administrativa.**

De conformitat amb el que disposen els articles 212 del RDL 2/2004, i les regles 47 a 49 de l'ordre HAP/1871/2013, per la que s'aprova la Instrucció de Comptabilitat el tràmit a seguir i els terminis a tenir en compte són :

1. Els estats i comptes de l'entitat seran rendits per l'Alcaldia abans del dia 15 de maig de l'exercici següent al que corresponen.
2. El Compte General, format per l'Interventor serà sotmès abans del dia 1 de juny a informe de la Comissió Especial de Comptes. la qual estarà constituïda per membres de tots els grups polítics integrants de la corporació. El nombre de membres és proporcional a la seva representativitat a l'Ajuntament o en nombre igual per a cada grup. En aquest últim cas s'aplica el **sistema de vot ponderat** (article 58 de la DL 2/2003, de 28 d'abril, text refós de la Llei municipal i de règim local de Catalunya).
3. La Comissió Especial, després d'examinar els comptes i els seus justificants, n'emetrà un dictamen. Tant els comptes com el dictamen emès per la Comissió seran exposats al públic durant un termini de quinze dies, a fi que, durant aquest temps i vuit dies més, els interessats puguin presentar per escrit totes les objeccions i observacions que es considerin oportunes. Si s'hi formulen reclamacions, la Comissió Especial les examinarà i n'emetrà un nou informe.
4. Acompanyada dels informes de la Comissió Especial de Comptes i de les reclamacions i objeccions formulades, el compte general se sotmetrà al Ple de la Corporació, perquè en el seu cas, pugui ser aprovada, **abans de l'1 d'octubre**.

**Setè. Rendició de comptes.**

Un cop aprovat definitivament el Compte General, i de conformitat amb el que disposa l'article 212.5 del RDL 2/2004, la subjecció al règim de comptabilitat pública comporta l'obligació de retre comptes al Tribunal de Comptes. De conformitat amb el que disposa l'article 9 de la Llei 6/1984, de 5 de març, de la Sindicatura de Comptes s'ha de retre comptes a la Sindicatura de Comptes.

En conseqüència s'**informa favorablement** el Compte General de l'exercici 2016

Malgrat de Mar, 22 de juny de 2017

L'interventor

Ramon Boada i Oliveras