



Memòria del Compte General **2015**





ÍNDEX

1. Organització i activitat	3
1.1 Població oficial i altres dades de caràcter socioeconòmic que contribueixen a la identificació de l'entitat.....	3
1.2 Principals fonts d'ingressos	9
1.3 Consideració fiscal a efectes de l'Impost de Societats i operacions subjectes a IVA ..	15
1.4. Estructura organitzativa bàsica, en els seus nivells polític i administratiu	17
1.4.1 Estructura política	17
1.4.2 Estructura administrativa	33
1.4.2.1 Serveis Generals	33
1.4.2.2 Serveis Econòmics	44
1.4.2.3 Territori i Sostenibilitat	55
1.4.2.4 Àrea de Centre Cívic – Oficina d'habitatge i projectes urbans	70
1.4.2.5 Serveis a les Persones	72
1.4.2.6 Àrea de Governació	95
1.5 Nombre mitjà d'empleats durant l'exercici i a 31 de desembre, tant funcionaris com personal laboral, distingint per categories i sexes.....	99
1.6 Entitats del grup.....	101
1.7 Estats consolidats.....	107
2. Gestió indirecta de serveis públics, convenis i altres formes de col·laboració	111
3. Bases de presentació dels comptes	115
3.1 Règim comptable.....	115
3.2 Comparació de la informació	115
3.3 Raons i incidència en els comptes anuals dels canvis en criteris de comptabilització i correcció d'errors.....	115
4. Normes de reconeixement i valoració	117
4.1 Immobilitzat material.....	117
4.2 Patrimoni públic del sòl.....	117
4.3 Inversions immobiliàries	117
4.4 Immobilitzat intangible	117
4.5 Arrendaments	118
4.6 Permutes	118
4.7 Actius i passius financers.....	118
4.8 Cobertures comptables.....	118
4.9 Existències	118
4.10 Actius construïts o adquirits per a altres entitats	118
4.11 Transaccions en moneda estrangera.....	118
4.12 Ingressos i despeses	118
4.13 Deutors per drets reconeguts	118
4.14 Anàlisi global dels estats comptables de l'Ajuntament	121
5. Immobilitzat material	130
5.1 Moviment de l'exercici	130
5.2 Descripció de l'immobilitzat material	130

6. Patrimoni públic del sòl	130
7. Inversions immobiliàries.....	131
8. Immobilitzat intangible.....	131
8.1 Moviment de l'exercici	131
8.2 Descripció de l'immobilitzat intangible	131
9. Arrendaments financers i altres operacions de naturalesa similars	132
10. Actius financers.....	132
10.1 Informació relacionada amb el balanç.....	132
11. Passius financers	133
11.1 Informació relacionada amb el balanç.....	133
11.2 Línies de crèdit que l'Entitat té contractades a 31 de desembre	134
11.3 Informació sobre riscos de tipus de canvi i de tipus d'interès.....	134
11.4 Avals i altres garanties concedides.....	134
11.5 Altra informació.....	134
12. Cobertures comptables.....	139
13. Actius construïts o adquirits per a altres entitats i altres existències.....	139
14. Moneda estrangera.....	139
15. Transferències, subvencions i altres ingressos i despeses.....	139
15.1 Ingressos	139
15.1.1 Transferències i subvencions rebudes	139
15.1.1.1 Deute pendent de la Generalitat	143
15.1.2 Ingressos tributaris i urbanístics	145
15.1.3 Vendes i prestacions de serveis.....	145
15.1.4 Altres ingressos	146
15.2 Despeses	146
15.2.1 Transferències i subvencions concedides.....	146
16. Provisions i contingències	150
16.1 Provisions reconegudes en el passiu del balanç a curt termini i llarg termini durant l'exercici	150
16.2 Passius considerats contingents.....	150
16.3 Actius considerats contingents.....	150
17. Informació sobre el medi ambient	151
17.1 Obligacions reconegudes en l'exercici amb càrrec a cada grup de programes de la política de despesa 17 de Medi Ambient	151
17.2 Import dels beneficis fiscals per raons mediambientals que afecten als tributs propis	151
18. Actius en estat de venda.....	152
19. Presentació per activitat de la compte de l'estat econòmic-patrimonial....	152
20. Operacions per administració per compte de recursos d'altres ens públics.....	152
21. Operacions no pressupostàries de Tresoreria	152
21.1 Estat de deutors no pressupostaris.....	152
21.2 Estat de creditors no pressupostaris.....	153
21.3 Estat de les partides pendents d'aplicació	153
22. Contractació administrativa. Procediments d'adjudicació	155



23. Valors rebuts en dipòsit.....	161
24. Informació pressupostària.....	163
24.1 Exercici corrent.....	163
24.1.1 Pressupost de despeses	163
24.1.1.1 Les modificacions pressupostàries	167
24.1.1.2 Les despeses per operacions corrents	168
24.1.1.3 Despeses de capital.....	178
24.1.1.4 Pendent de pagament pressupostari	182
24.1.2 Pressupost d'ingressos.....	183
24.1.2.1 Els ingressos per operacions corrents.....	186
24.1.2.2. Ingressos per operacions de capital	190
24.1.2.3 Pendent cobrament exercici corrent	190
24.1.3 Resultat pressupostari	192
24.2 Pressupostos exercicis tancats.....	193
24.2.1 Pressupost de despeses. Obligacions de pressupostos tancats	193
24.2.2 Drets a cobrar de pressupostos tancats	193
24.2.3 Variació de resultats pressupostaris d'exercicis anteriors.....	200
24.3 Despeses amb finançament afectat.....	200
24.4 Romanent de tresoreria	202
25. Indicadors financers, patrimonials i pressupostaris.....	204
26. Informació sobre el cost de les activitats.....	205
27. Indicadors de gestió.....	205
28. Fets posteriors al tancament.....	205
29. Aspectes derivats de la transició a les noves normes comptables	206
29.1 Estat de conciliació correspondència existent entre l'assentament d'obertura de la comptabilitat de l'exercici 2015 i el de tancament de la comptabilitat de l'exercici 2014	206
29.2 El balanç, el compte del resultat econòmic-patrimonial i el romanent de tresoreria inclosos en els comptes de l'exercici 2014	206
29.3 Comptes de tancament de 2014 i traspàs a 2015.....	206



1. Organització i activitat

1.1 Població oficial i altres dades de caràcter socioeconòmic que contribueixen a la identificació de l'entitat

Malgrat de Mar és un municipi situat a la comarca del Maresme, a la província de Barcelona, amb una extensió de 8,82 quilòmetres quadrats.

El principal motor econòmic del poble és el turisme, tot i que també compta amb activitats econòmiques importants dins del sector secundari (indústria) i primari (agricultura).

Les principals magnituds estadístiques, segons l'Idescat¹, són les següents:

1. Població:

Densitat de població. 2015

Superfície (km2)	8,8
Densitat (hab./km2)	2.082,90

Població. Per sexe. 2015

Homes	9.139
Dones	9.182
Total	18.321

2. Habitatges i llars

Habitatges familiars. Per tipus. 2011

Principals	6.969
Secundaris	2.106
Buits	1.109
Total	10.184

Habitatges familiars principals. Per règim de tinença. 2011

De propietat	5.571
De lloguer	871
Altra forma	528
Total	6.969

Habitatges familiars principals. Per superfície útil. 2011

Fins a 60 m2	918
De 61 a 90 m2	3.504
De 91 a 120 m2	1.618
De 121 i més m2	929
Total	6.969

Llars. Per grandària de la llar. 2011

Una persona	1.260
Dues persones	2.304
Tres persones	1.649
Quatre persones i més	1.757
Total	6.969

Llars. Per tipus de nucli. 2011

Una persona	1.260
Dues persones o més sense nucli	231
Parella sense fills	1.797

¹ Institut d'Estadística de Catalunya

Parella amb fills	2.909
Pare o mare amb fills	662
Dos nuclis o més	110
Total	6.969

3. Macromagnituds i impostos

Producte interior brut (base 2010). 2012

PIB (milions d'euros)	411,4
PIB per habitant (milers d'euros)	22,4
PIB per habitant (índex Catalunya=100)	81,3

Valor afegit brut (base 2010). Per sectors. 2012

Unitats: milions d'euros

Agricultura	3,5
Indústria	179,2
Construcció	22,2
Serveis	176,3
Total	381,3

Renda familiar disponible bruta (base 2010). 2012

RFDB (milers d'euros)	265.892
RFDB per habitant (milers d'euros)	14,5
RFDB per habitant (índex Catalunya=100)	87,3

Impost sobre la renda de les persones físiques (IRPF). 2013

Unitats: euros

Base imposable general per declarant	16.407
Quota resultant de l'autoliquidació per declarant	3.794

Impost de béns immobles urbans (IBI). 2015

Nombre de rebuts	15.762
Base imposable per rebut (euros)	45.015,89
Quota íntegra per rebut (euros)	418,65

Impost sobre el patrimoni de les persones físiques (IPPF). 2007

Patrimoni total per declarant (euros)	457.579
Actius reals (%)	35,8
Actius financers (%)	64,2

4. Sectors econòmics

Superfície agrícola utilitzada (SAU). 2009

Unitats: hectàrees

Terres llaurades	194
Pastures permanents	70
Total	264

Terres llaurades. Per tipus de conreu. 2009

Unitats: hectàrees

Herbació	180
Fruiters	1
Olivera	3
Vinya	11
Total	194

Explotacions agràries. Segons tinença de terres. 2009

Sense terres	0
Amb terres	65



Total	65
-------	----

Explotacions agràries. Segons tinença de ramaderia. 2009

Sense ramaderia	60
Amb ramaderia	5
Total	65

Construcció d'habitatges. 2014

Habitatges iniciats de protecció oficial	0
Habitatges iniciats	41

Allotjaments turístics. 2014

Hotels	23
Places d'hotels	5.996
Càmpings	8
Places de càmpings	4.416
Turisme rural	0
Places de turisme rural	0

Parc de vehicles. 2014

Turismes	7.452
Motocicletes	1.672
Vehicles industrials	1.695
Altres	189
Total	11.008

5. Treball

Població. Per relació amb l'activitat econòmica. 2011

Població ocupada	6.442
Població desocupada	3.736
Població activa	10.178
Població inactiva	8.007
Població de 16 anys i més	15.176

Afiliacions a la Seguretat Social segons residència de l'afiliat. 2014

Total (desembre)	6.027
------------------	-------

Afiliacions al règim general de la S.S. segons ubicació del compte de cotització. Per sectors. Desembre 2015

Agricultura	4
Indústria	704
Construcció	127
Serveis	1.977
Total	2.812

Afiliacions al règim d'autònoms de la S.S. segons ubicació del compte de cotització. Per sectors. Desembre 2015

Agricultura	45
Indústria	122
Construcció	177
Serveis	876
Total	1.220

Afiliacions al règim general de la S.S. segons ubicació del compte de cotització. Per grandària del centre. Desembre 2015

Fins a 50 treballadors	1.873
De 51 a 250 treballadors	611
De 251 i més treballadors	328
Total	2.812

Comptes de cotització. Desembre 2015

Total	474
-------	-----

Pensions contributives de la Seguretat Social segons la residència del pensionista. 2014	
Total	4.229
Pensió mitjana (euros)	813,98

Atur registrat. Per sectors. 2015	
Agricultura	40,4
Indústria	153,6
Construcció	166
Serveis	1.022,20
Sense ocupació anterior	56,2
Total	1.438,40

Atur registrat. Per sexe. 2015	
Unitats: mitjanes anuals	
Homes	671,2
Dones	767,2
Total	1.438,40

Durant els darrers anys el moviment de la població ha estat el que es detalla:

Cens d'habitants	2012	2013	2014	2015
Població a 01/01	18.629	18.444	18.438	18.379
Altes de 01/01/2015 a 31/12/2015				
Altes per naixement	150	152	166	142
Altes canvi residència	903	887	890	870
Altes estrangers	108	86	122	117
Altes omissió	71	104	84	72
Rectificacions padró continu				
Total Altes	1.232	1.229	1.262	1.201
Baixes de 01/01/2015 a 31/12/2015				
Baixes defunció	160	176	162	180
Baixes canvi residència	960	854	947	884
Baixes estrangers	32	31	34	40
Baixes inscripció indeguda	68	70	90	94
Baixes caducitat estrangers	64	84	66	50
Rectificacions exercici anterior	133	20	22	11
Total Baixes	1.417	1.235	1.321	1.259
Població 31/12	18.444	18.438	18.379	18.321

Taula 1.4.2.1.5.1 Cens d'habitants

Població a 31 de desembre de 2015

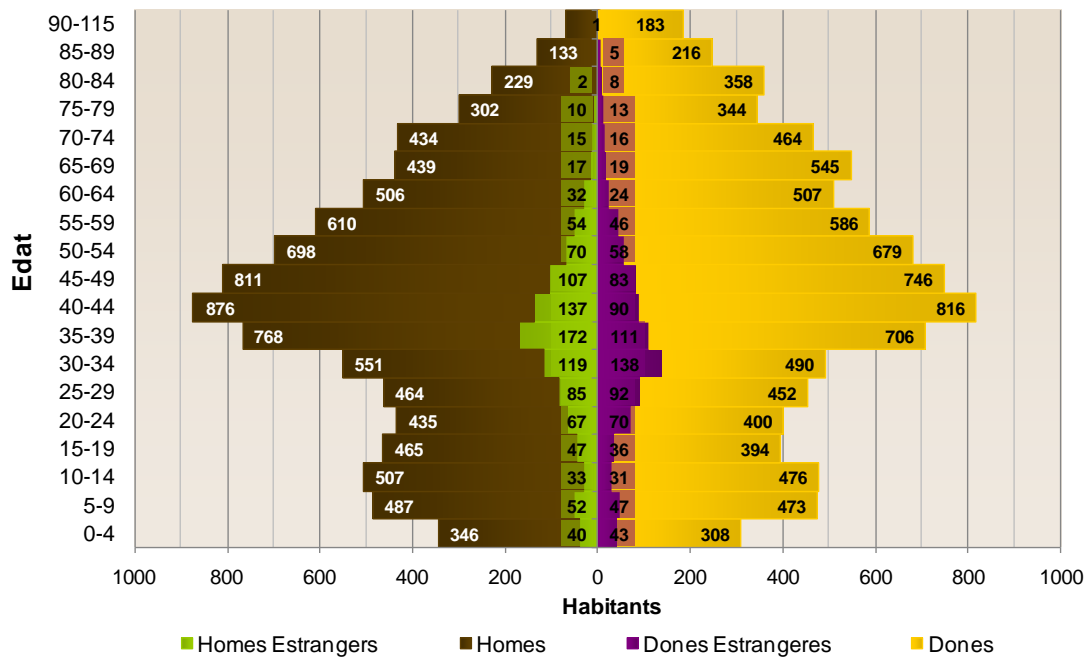
Població	Homes		Dones		Total	
De 0 a 14 anys	1.442	51,61%	1.352	48,39%	2.794	15,27%
De 15 a 29 anys	1.358	52,29%	1.239	47,71%	2.597	14,19%
De 30 a 44 anys	2.261	52,11%	2.078	47,89%	4.339	23,71%
De 45 a 59 anys	2.034	51,16%	1.942	48,84%	3.976	21,73%
De 60 a 74 anys	1.359	47,47%	1.504	52,53%	2.863	15,65%
De 75 a 89 anys	622	40,52%	913	59,48%	1.535	8,39%
De 90 a 104 anys	51	26,42%	142	73,58%	193	1,05%



Població per nivell d'instrucció a 31 de desembre de 2015

Concepte	Homes		Dones		Total	
No aplicable per ser menor de 16 anys	1.604	51,98%	1.482	48,02%	3.086	16,87%
No sap llegir ni escriure	15	27,27%	40	72,73%	55	0,30%
Sense estudis	453	46,51%	521	53,49%	974	5,32%
Primaris o EGB incomplets, certificat escolar	195	63,31%	113	36,69%	308	1,68%
Batxiller elemental, graduat, primaris, EGB	4.230	50,42%	4.160	49,58%	8.390	45,85%
Fp1, CFGM, oficialia industrial	505	53,50%	439	46,50%	944	5,16%
Fp2, CFGS, mestria industrial	423	53,41%	369	46,59%	792	4,33%
Batxiller superior, BUP, batxiller LOGSE	977	50,13%	972	49,87%	1.949	10,65%
Altres titulacions de grau mitja	13	37,14%	22	62,86%	35	0,19%
Diplomats en escoles universitàries	194	27,99%	499	72,01%	693	3,79%
Arquitecte, enginyer tècnic	90	83,33%	18	16,67%	108	0,59%
Llicenciat universitari, arquitecte, enginyer o similar	378	45,00%	462	55,00%	840	4,59%
Titulats d'estudis superiors no universitari	-	0,00%	6	100,00%	6	0,03%
Doctorat i estudis de postgrau o especial.	50	42,74%	67	57,27%	117	0,64%

Piràmide poblacional a 31 de desembre de 2015



Gràfic 1.4.2.1.5.1 Piràmide poblacional



1.2 Principals fonts d'ingressos

A continuació es detallen les principals fonts d'ingressos de l'Ajuntament:

Ingressos ordinaris	2015 (a)	% (a)	2014 (b)	% (b)	% variació (a/b)
IBI Urbana	6.591.591,22	34,5	6.695.336,77	36,1	-1,5%
Participació en els Tributs de l'Estat	3.367.652,87	17,6	3.237.057,02	17,5	4,0%
Taxa per la gestió dels residus municipals	1.958.026,12	10,3	1.957.930,09	10,6	0,0%
Impost sobre vehicles de tracció mecànica	927.467,80	4,9	942.558,09	5,1	-1,6%
Impost Increment valor terrenys naturalesa urbana	940.431,10	4,9	749.727,56	4,0	25,4%
Impost sobre activitats econòmiques	555.893,28	2,9	563.845,47	3,0	-1,4%
Impost sobre construccions, instal·lacions i obres	116.818,51	0,6	211.920,05	1,1	-44,9%
Subtotal	14.457.880,90	75,7	14.358.375,05	77,5	0,7%
CCEE + quotes urbanístiques	24.543,70	0,1		0,0	
Resta ingressos corrents	4.608.560,89	24,1	4.163.338,29	22,5	10,7%
Total ingressos ordinaris	19.090.985,49	100,0	18.521.713,34	100,0	3,1%

Taula 1.2.1 Principals fonts d'ingressos

La primera font d'ingressos de l'Ajuntament continua essent l'**Impost sobre Béns Immobles de naturalesa urbana**, que representa el 34,5% dels ingressos ordinaris en l'exercici.

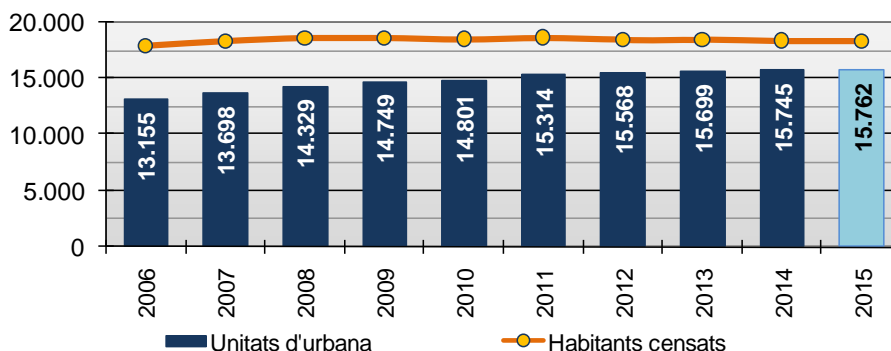
Des de l'any 2001, en què va entrar en vigor la ponència de valors, que s'aplica, l'evolució del padró de l'impost ha estat la que es detalla en els següents quadres:

Exercici	Núm. unitats urbana (a)	% var.	Població	% var. pobl.	Coef. corrector ipc (b)	Càrrec net (c)	Càrrec deflactat (d) = (c*b)	Valor mig quota per unitat (d/a)	% var.	Tipus imp.(%) (e)	% var.
2001	10.039	2,37	14.426	7,79	1,346	2.653.489,99	3.571.597,53	355,77	8,26	0,920	0,00
2002	11.089	10,46	14.933	3,51	1,293	3.073.041,44	3.973.442,58	358,32	0,72	0,920	0,00
2003	11.396	2,77	15.592	4,41	1,260	3.374.578,18	4.251.968,51	373,11	4,13	0,920	0,00
2004	12.280	7,76	16.893	8,34	1,223	3.775.183,95	4.617.049,97	375,98	0,77	0,900	-2,17
2005	12.651	3,02	17.589	4,12	1,178	4.032.976,92	4.750.846,81	375,53	-0,12	0,860	-4,44
2006	13.155	3,98	17.893	1,73	1,145	4.425.630,73	5.067.347,19	385,20	2,58	0,860	0,00
2007	13.698	4,13	18.316	2,36	1,100	4.643.567,10	5.107.923,81	372,90	-3,19	0,830	-3,49
2008	14.329	4,61	18.589	1,49	1,085	4.983.394,64	5.406.983,18	377,35	1,19	0,830	0,00
2009	14.749	2,93	18.613	0,13	1,077	5.372.364,27	5.786.036,32	392,30	3,96	0,830	0,00
2010	14.801	0,35	18.489	-0,67	1,045	5.712.657,67	5.969.727,27	403,33	2,81	0,830	0,00
2011	15.314	3,47	18.629	0,76	1,021	5.802.453,51	5.924.305,03	386,86	-4,08	0,830	0,00
2012	15.568	1,66	18.444	-0,99	0,993	6.781.638,76	6.734.167,29	432,56	11,81	0,968	16,63
2013	15.699	0,84	18.438	-0,03	0,990	6.861.272,54	6.792.659,81	432,68	0,03	0,968	0,00
2014	15.745	0,29	18.379	-0,32	1,000	6.351.769,87	6.351.769,87	403,42	-6,76	0,913	-5,68
2015	15.762	0,11	18.321	-0,32	1,000	6.521.316,14	6.521.316,14	413,74	2,56	0,913	0,00

Taula 1.2.2 Evolució del padró de l'Impost sobre Béns Immobles de Naturalesa Urbana

Exercici	Número unitats urbana	% increment u.a.	Població	% increment població	Habitants / Unitats urbana
2005	12.651	3,02%	17.589	4,12%	1,39
2006	13.155	3,98%	17.893	1,73%	1,36
2007	13.698	4,13%	18.316	2,36%	1,34
2008	14.329	4,61%	18.589	1,49%	1,30
2009	14.749	2,93%	18.613	0,13%	1,26
2010	14.801	0,35%	18.489	-0,67%	1,25
2011	15.314	3,47%	18.629	0,76%	1,22
2012	15.568	1,66%	18.491	-0,74%	1,19
2013	15.699	0,84%	18.438	-0,29%	1,17
2014	15.745	0,29%	18.379	-0,32%	1,17
2015	15.762	0,11%	18.321	-0,32%	1,16

Taula 1.2.3 Habitants / Unitats urbana



Gràfic 1.2.1 Unitats d'urbana / habitants censats

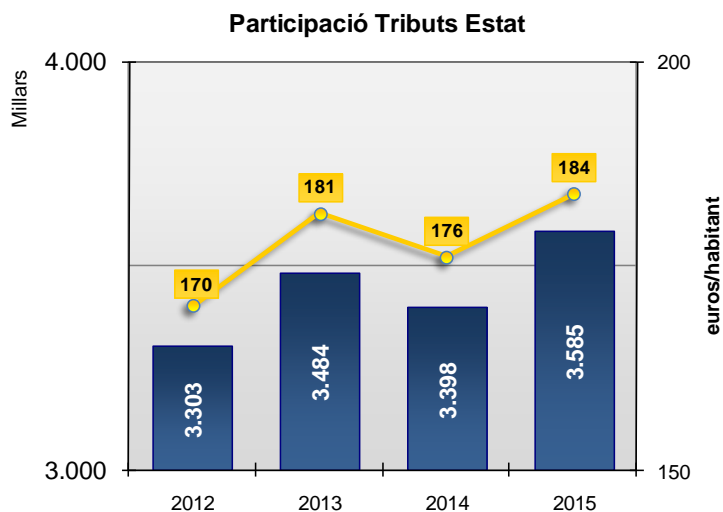
Quant a la segona font d'ingressos en ordre d'importància, la **Participació en els Tributs de l'Estat**, (PTE), representa 17,6% dels recursos ordinaris, en l'exercici 2015 ha augmentat respecte a l'exercici anterior del 4%.

Cal tenir en compte, que durant l'exercici 2015, s'han efectuat devolucions de les liquidacions definitives del PTE exercicis 2008 i 2009 i 2013, per un import total de 216.796.86 euros, que a efectes comptables representa una disminució dels drets reconeguts, per tant els drets reconeguts total en concepte de PTE exercici 2015 són 3.584.629.73. euros, xifra que representa un increment del 5,5% respecte l'exercici 2014, exercici en que els drets reconeguts totals importaven la quantitat de 3.397.554.87 euros.

L'evolució d'aquest concepte durant els darrers exercicis ha estat:

Anys	Participació en Tributs de l'Estat (a)	% variació	Reintegraments (b)	Participació neta (a - b)	% variació	Habitants (c)	% (c)	PTE habitant (d)	% Variació (d)
2011	3.058.534,08		83.574,00	2.974.960,08	-21,6%	18.629	0,1%	159,70	-6,0%
2012	3.302.811,95	8,0%	165.149,92	3.137.662,03	5,5%	18.444	-1,0%	170,12	6,5%
2013	3.484.364,52	5,5%	138.586,25	3.345.778,27	6,6%	18.438	0,0%	181,46	6,7%
2014	3.397.554,87	-2,5%	160.494,85	3.237.060,02	-3,2%	18.379	-0,3%	176,13	-2,9%
2015	3.584.629,73	5,5%	216.976,86	3.367.652,87	4,0%	18.321	-0,3%	183,81	4,4%

Taula 1.2.4 Evolució PTE

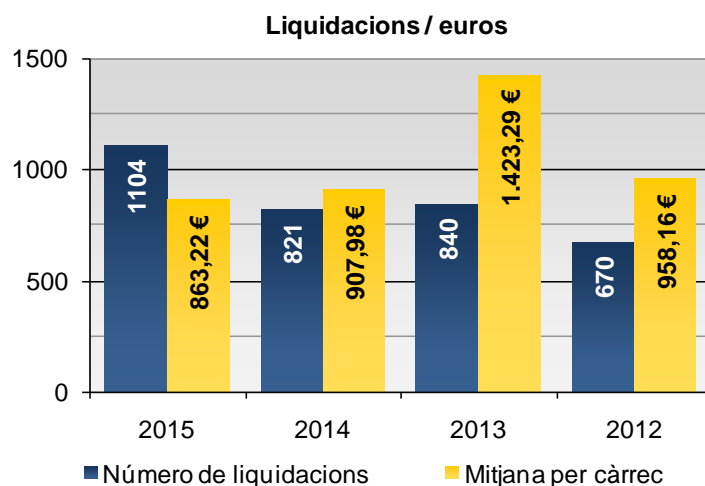


Gràfic 1.2.2 Evolució PTE

Quant a la **Taxa per la prestació del servei de gestió dels residus municipals** en l'exercici 2015, s'ha mantingut en xifres similars a l'exercici 2014.



Pel que fa referència a l'**Impost sobre l'Increment de Valors dels Terrenys de Naturalesa Urbana**, en l'exercici 2015 hi ha hagut un increment del 25,4% respecte a l'exercici anterior. La mitjana per liquidació, s'ha reduït un 4,9%, passant de 908 euros en l'exercici 2014 a 863 euros en l'exercici 2015, el nombre de liquidacions s'ha incrementat un 34,5%, (821 en el 2014 per 1.104 en el 2015).



Gràfic 1.2.3 Liquidacions/euros IIVTNU

Ingressos activitat urbanística				
Concepte	2012	2013	2014	2015
Impost contruccions, instal. i obres	76.668,02	95.751,09	211.920,05	116.818,51
Taxes urbanístiques	28.305,30	40.029,01	50.075,61	39.098,28
Total	104.973,32	135.780,10	261.995,66	155.916,79
Variació respecte any anterior	-52,75%	29,35%	92,96%	-40,49%

Taula 1.2.5 Ingressos activitat urbanística

En l'**Impost sobre Vehicles de Tracció Mecànica** hi hagut una reducció de drets reconeguts nets que representa el 1,6%.

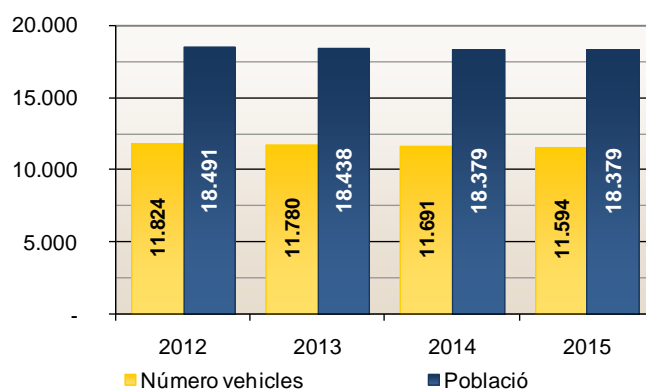
Així l'evolució del padró de l'impost en els darrers exercicis és la que s'indica a continuació:

Any	Càrrec net (a)	% variació (a)	Número valors (b)	% variació (b)	Quota mitjana (c)	% variació (c)
2012	940.547,83	-0,56%	11.824	0,19%	79,55	-2,39%
2013	933.403,77	-1,81%	11.780	0,54%	79,24	-0,39%
2014	929.639,43	-0,76%	11.691	-0,37%	79,52	0,35%
2015	906.779,90	-0,40%	11.594	-0,76%	78,21	-1,67%

Taula 1.2.6 Evolució del padró de l'IVTM

Exercici	Número vehicles	% increment vehicles	Població	% increment població	Vehicles / Habitants
2011	11.760	0,19%	18.629	0,76%	0,63
2012	11.824	0,54%	18.491	-0,74%	0,64
2013	11.780	-0,37%	18.438	-0,29%	0,64
2014	11.691	-0,76%	18.379	-0,32%	0,64
2015	11.594	-0,83%	18.321	-0,32%	0,63

Taula 1.2.7 Número de vehicles

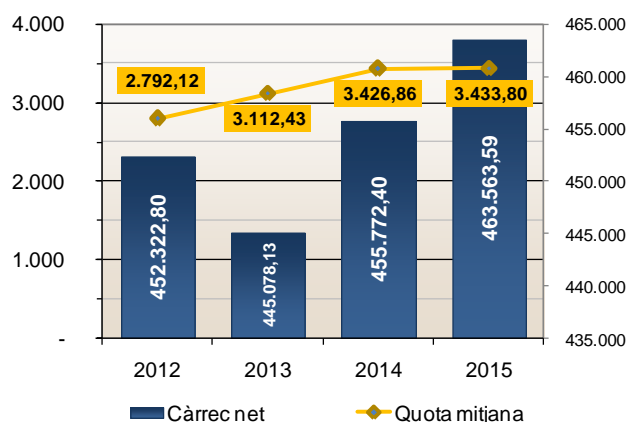


Gràfic 1.2.4 Número de vehicles / Població.

L'Impost sobre Activitats Econòmiques ha tingut una lleugera reducció del 1,4%, respecte als drets reconeguts al 2014. En l'exercici s'han liquidat drets per valor de 555.893,28 euros enfront dels 563.845,47 euros de l'exercici anterior. El cens de l'exercici afecta a 135 contribuents enfront dels 133 de l'exercici anterior, amb un increment de càrrec total d'aproximadament el 2,4%.

Any	Càrrec net (a)	% variació (a)	Número valors (b)	% variació (b)	Quota mitjana (c)	% variació (c)
2012	452.322,80	-28,56%	162	-8,94%	2.792,12	-1,22%
2013	445.078,13	-7,53%	143	-8,47%	3.112,43	10,29%
2014	455.772,40	-1,60%	133	-11,73%	3.426,86	9,18%
2015	463.563,59	2,40%	135	-6,99%	3.433,80	0,20%

Taula 1.2.8 Evolució del padró de l'IAE



Gràfic 1.2.5 Càrrec net i quota mitjana IAE

De l'anàlisi de la **gestió de multes** de l'exercici corrent comprovem que els nivells de recaptació se situen al voltant del 30,2%, amb un lleuger descens respecte l'exercici anterior. A continuació es detalla l'evolució dels darrers exercicis:

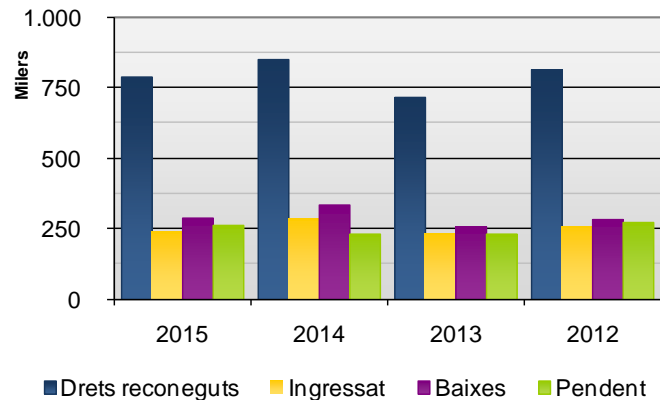
- **Gestió multes exercici corrent**

	2015	2014	2013	2012
Drets reconeguts	793.926,11	854.417,21	718.289,37	817.247,70
Ingressat	239.652,79	285.658,46	231.041,72	260.279,20
Baixes	288.101,96	337.140,00	256.560,00	285.110,00
Pendent	266.171,36	231.618,75	230.687,65	271.858,50
% Recaptació	30,19%	33,43%	32,17%	31,85%
% Baixes	36,29%	39,46%	35,72%	34,89%
% Pendent	33,53%	27,11%	32,12%	33,27%
Mitjana mes	66.160,51	71.201,43	59.857,45	68.103,98
Mitjana recaptació	19.971,07	23.804,87	19.253,48	21.689,93

Taula 1.2.9 Gestió de multes exercici corrent



Multes exercici corrent



Gràfic 1.2.6 Multes exercici corrent

Descripció	Drets reconeguts nets 2015 (a)	% (a)	Drets reconeguts nets 2014 (b)	% (b)	Drets reconeguts nets 2013 (c)	% (c)	% 15/14	% 15/13
Impost sobre béns immobles de naturalesa urbana	6.591.591,22	34,5%	6.695.336,77	36,1%	6.977.391,66	36,8%	-1,5%	-5,5%
Participació en els Tributs de l'Estat.	3.367.652,87	17,6%	3.237.057,02	17,5%	3.345.778,27	17,6%	4,0%	0,7%
Recollida i tractament residus	1.958.026,12	10,3%	1.957.930,09	10,6%	1.938.006,13	10,2%	0,0%	1,0%
Impost s/ increment valor dels terrenys de natur. urbana	940.431,10	4,9%	749.727,56	4,0%	1.165.261,19	6,1%	25,4%	-19,3%
Impost sobre vehicles de tracció mecànica	927.467,80	4,9%	942.558,09	5,1%	946.226,15	5,0%	-1,6%	-2,0%
Diputació de Barcelona : Subvencions despesa corrent	629.885,16	3,3%	340.245,12	1,8%	406.055,84	2,1%	85,1%	55,1%
Impost sobre activitats econòmiques	555.893,28	2,9%	563.845,47	3,0%	529.734,64	2,8%	-1,4%	4,9%
Multes	505.824,15	2,6%	517.277,21	2,8%	461.729,37	2,4%	-2,2%	9,5%
Consell Comarcal del Maresme	433.395,73	2,3%	254.490,64	1,4%	261.140,00	1,4%	70,3%	66,0%
Generalitat de Catalunya: Subvencions despesa corrent	298.863,90	1,6%	268.170,45	1,4%	251.935,37	1,3%	11,4%	18,6%
Compensació companyies elèctriques i de gas	252.104,36	1,3%	253.376,79	1,4%	276.265,82	1,5%	-0,5%	-8,7%
Sancions infraccions ordenances	187.985,90	1,0%	178.259,62	1,0%	219.741,84	1,2%	5,5%	-14,5%
Conveni Ecoembes	165.885,40	0,9%	120.449,79	0,7%	103.811,80	0,5%	37,7%	59,8%
Entrada de vehicles i reserves espai a la via pública	161.867,01	0,8%	157.885,62	0,9%	152.154,85	0,8%	2,5%	6,4%
Impost sobre construccions, instal·lacions i obres	116.818,51	0,6%	211.920,05	1,1%	95.751,09	0,5%	-44,9%	22,0%
Clavegueram	116.542,88	0,6%	117.508,36	0,6%	111.491,43	0,6%	-0,8%	4,5%
Concessió administrativa aprofitament platges	112.024,23	0,6%	80.610,31	0,4%	61.583,51	0,3%	39,0%	81,9%
Agència Residus Catalunya	100.000,00	0,5%	-	0,0%	-	0,0%		
Servei d'Ocupació de Catalunya	96.257,16	0,5%	146.559,54	0,8%	112.090,45	0,6%	-34,3%	-14,1%
Taules i cadires	90.199,50	0,5%	78.395,91	0,4%	89.304,57	0,5%	15,1%	1,0%
Recàrrec de constrenyiment.	83.280,47	0,4%	145.738,58	0,8%	92.428,79	0,5%	-42,9%	-9,9%
Resta impostos directes	16.871,66	0,1%	17.035,25	0,1%	16.720,55	0,1%	-1,0%	0,9%
Resta taxes, preus públics i altres ingressos	1.251.273,98	6,6%	1.313.610,44	7,1%	1.228.150,49	6,5%	-4,7%	1,9%

Descripció	Drets reconeguts nets 2015 (a)	% (a)	Drets reconeguts nets 2014 (b)	% (b)	Drets reconeguts nets 2013 (c)	% (c)	% 15/14	% 15/13
Resta transferències corrents	63.069,98	0,3%	76.268,23	0,4%	46.574,79	0,2%	-17,3%	35,4%
Ingressos patrimonials	67.772,12	0,4%	97.456,03	0,5%	92.514,18	0,5%	-30,5%	-26,7%
Total ingressos per operacions corrents	19.090.984,49	100,0%	18.521.712,94	100,0%	18.981.842,78	100,0%	3,1%	0,6%

Taula 1.2.10 Gestió de multes exercici corrent



1.3 Consideració fiscal a efectes de l'Impost de Societats i operacions subjectes a IVA

L'Ajuntament ha complert amb les seves obligacions fiscals generades durant l'exercici 2015.

- Impost sobre Societats:

L'entitat es troba exempta de l'impost i no obligada a presentar declaració, de forma que no es practiquen retencions a compte sobre les rendes satisfetes o obtingudes.

- Impost sobre el Valor Afegit:

Els imports en concepte d'Impost sobre el Valor Afegit, que l'entitat repercuteix i suporta, en funció del concepte i del tipus de gravamen, són els següents:

Descripció	Iva repercutit	Iva suportat
Producció i venda energia plaques fotovoltaïques	8.704,93	10.248,05
Serveis de recollida selectiva paper, cartró envasos i vidre	20.876,43	29.186,74
Edició i venda llibres	15,47	251,49
Obres a càrrec de particulars	8.246,56	8.527,03
Ús de la galeria de tir	429,55	-
Cessió ús edifici C. Mar, 61	3.469,80	-
Inserció publicitat ràdio Malgrat	21,36	-
Cessió ús terrenys oficines	3.025,56	-
Concerts amb venda entrades	227,88	1.983,57
Quotes urbanístiques	1.855,42	-
Anul·lació factures exercicis anteriors	- 24,31	-
Bar casal avis	2.079,00	-
Total	48.927,65	50.196,88
Superreduït - 4%	15,47	251,49
Reduït - 10%	19.195,93	29.197,45
General - 21%	29.716,25	20.747,94
Total	48.927,65	50.196,88

Taula 1.3.1 Imports d'IVA segons conceptes i tipus de gravamen



1.4. Estructura organitzativa bàsica, en els seus nivells polític i administratiu

1.4.1 Estructura política

L'organització de l'Ajuntament de Malgrat de Mar s'estructura en dos nivells diferenciats. Per una banda, el polític, que debat les polítiques locals i adopta les decisions que considera oportunes, i de l'altra, l'administrativa, que té atribuïda la gestió dels serveis d'acord amb els objectius establerts en el terreny polític.

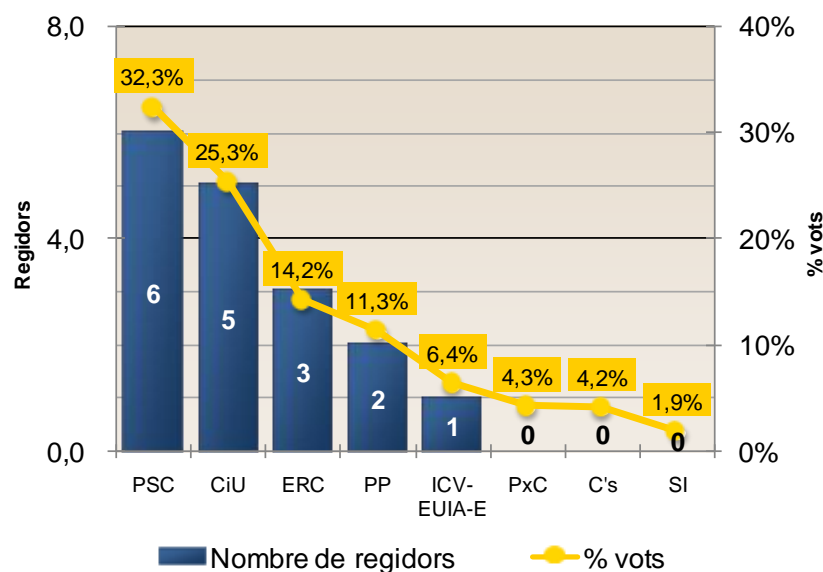
L'àmbit polític, el constitueixen els diferents òrgans de govern: el Ple, l'Alcaldia i la Junta de Govern.

El Ple de l'Ajuntament és l'òrgan de màxima representació política dels ciutadans en el govern del municipi. L'alcalde n'és el president. El ple ordinari es reuneix amb periodicitat mensual i les seves sessions són públiques.

El Ple està integrat per 17 regidors/es. Les eleccions tenen lloc cada quatre anys, d'acord amb un sistema de representació proporcional. Les eleccions, que varen tenir lloc en data 22 de maig de 2011, van suposar la constitució d'un nou consistori en data 11 de juny de 2011, amb els resultats següents:

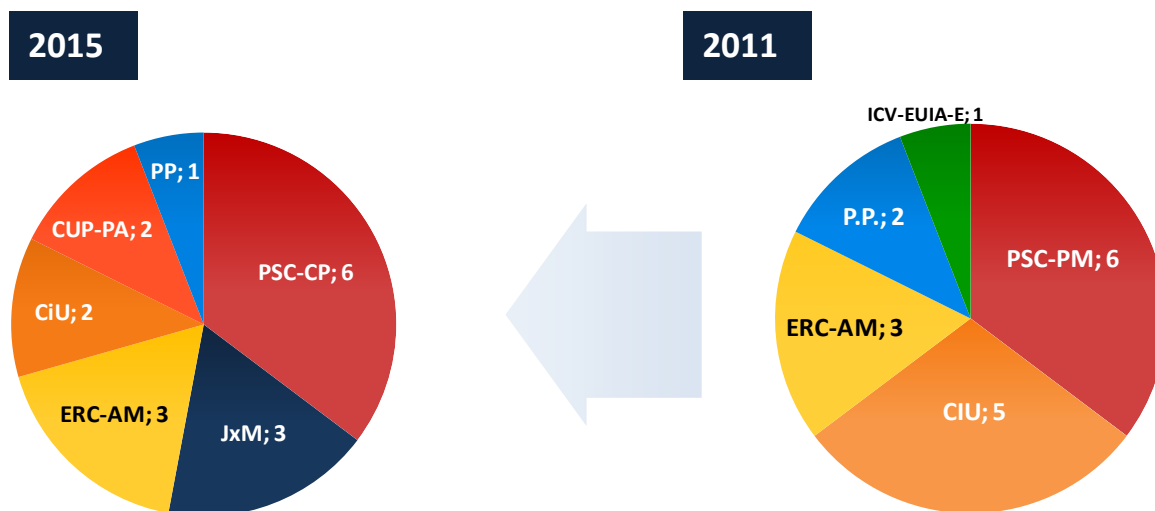
Candidatura	Nombre de vots	% vots	Nombre de regidors
PSC-PM - Partit dels Socialistes de Catalunya - Progrés Municipal	2.171	32,3	6
CiU - Convergència i Unió	1.700	25,3	5
Esquerra - AM - Esquerra Republicana de Catalunya - Acord Municipal	956	14,2	3
PP - Partit Popular	761	11,3	2
ICV-EUiA-E - Iniciativa per Catalunya Verds - Esquerra Unida i Alternativa - Entesa	431	6,4	1
PxC - Plataforma per Catalunya	287	4,3	0
C's - Ciutadans	279	4,2	0
SI - Solidaritat Catalana per la Independència	126	1,9	0
Total	6.711	100,0	17

Taula 1.4.1.1 Candidatura 2011-15



Gràfic 1.4.1.1 Candidatura 2011-15

- **Comparativa dels resultats de les eleccions municipals 2011-15**



Gràfic 1.4.1.2 Comparativa eleccions municipals 2011-15

2015		2011	
Electors censats	13.499	Electors censats	13.480
Vots totals	7.605	Vots totals	7.114
Participació	56,3%	Participació	52,8%

Taula 1.4.1.2 Comparativa eleccions municipals 2011-15

Comparativa 2015-2011						
Partits polítics	Regidors 2015	Regidors 2011	Variació	Vots 2015	Vots 2011	Variació
PSC-CP/PSC-PM	6	6	0,0%	2.340	2.171	7,8%
JxM	3	-	-	1.199	-	-
ERC-AM	3	3	0,0%	1.169	956	22,3%
CiU	2	5	-60,0%	902	1.700	-46,9%
CUP-PA	2	-	-	898	-	-
PP	1	2	-50,0%	516	761	-32,2%
ICV-EuiA-E	-	1	-100,0%	375	431	-13,0%
C'S	-	-	-	-	287	-
PXC	-	-	-	-	279	-
S.I.	-	-	-	-	126	-
Vots nuls				72	112	-35,7%
Vots en blanc				134	291	-54,0%
Vots totals	17	17		7.605	7.114	6,9%

Taula 1.4.1.3 Comparativa eleccions municipals 2011-15



D'aquesta manera la composició del cartipàs municipal restà de la següent manera:

Alcaldesa	<ul style="list-style-type: none">• Conxita Campoy i Martí (PSC-PM)• Representació general del Consistori, presidència òrgans de govern, coordinació política i directiva, coordinació relacions interadministratives, imatge pública corporativa, control financer i d'eficàcia, política local d'habitatge, presidència de Malgrat Turisme SL, participació ciutadana, medi ambient i sostenibilitat, recursos humans.
1a Tinència d'Alcaldia	<ul style="list-style-type: none">• Ana Vega Raya (PP)• Esports.
2a Tinència d'Alcaldia	<ul style="list-style-type: none">• Joan Mercader Carbó (PSC-PM, Independent)• Urbanisme, obra pública, serveis, indústria, pagesia i platges.
3a Tinència d'Alcaldia	<ul style="list-style-type: none">• Valentín Rodríguez i Baltasar (PSC-PM)• Convivència, seguretat ciutadana, mobilitat, mercats i fires.
4a Tinència d'Alcaldia	<ul style="list-style-type: none">• Mercè Mora i Huertas (PSC-PM, Independent)• Educació, acció social i ciutadania i formació d'adults.
5a Tinència d'Alcaldia	<ul style="list-style-type: none">• Antoni Puignou i Aris (PSC-PM Independent)• Règim Interior, hisenda i noves tecnologies.
Regidor equip de govern	<ul style="list-style-type: none">• Jordi Romero Ros (PSC-PM)• Salut pública i comunitària, consum, joventut, cultura, festes, servei d'arxiu i publicacions i solidaritat.
Regidora equip de govern	<ul style="list-style-type: none">• Rosa Maria Aubanell Calatayud (PP)• Promoció econòmica
Regidora	<ul style="list-style-type: none">• Neus Serra Bosch (CiU)• Portaveu grup municipal
Regidor	<ul style="list-style-type: none">• Josep Roig i Muñoz (CiU)
Regidora	<ul style="list-style-type: none">• Carmen Ponsa i Monge (CiU)
Regidor	<ul style="list-style-type: none">• Jofre Serret i Ballart (CiU)
Regidora	<ul style="list-style-type: none">• Mireia Castellà i Climent (CiU)
Regidora	<ul style="list-style-type: none">• Anna Maria Anglada i Mas (ERC)• Portaveu grup municipal ERC
Regidora	<ul style="list-style-type: none">• Obdúlia Cuatrecases i Garriga (ERC)
Regidor	<ul style="list-style-type: none">• Jaume Martí i Carbó (ERC)

Regidor

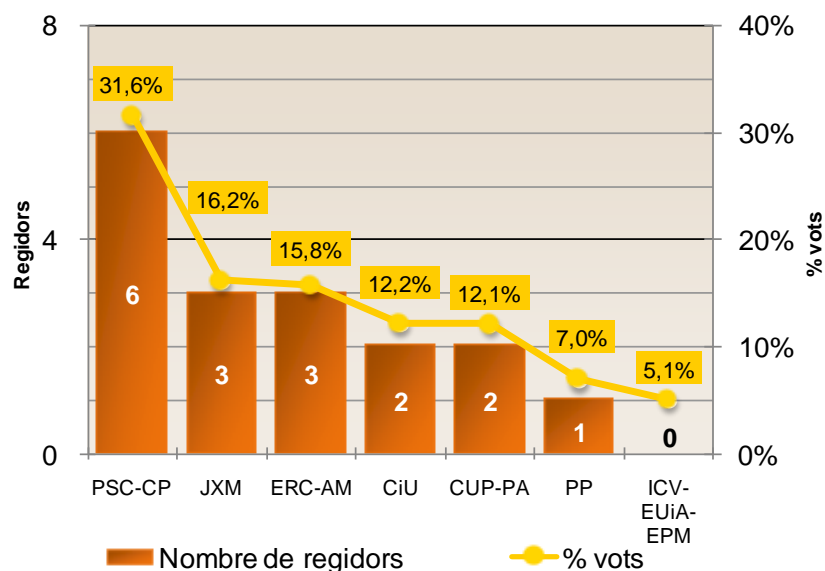
- **Jordi Medina Moya (ICV-EUiA-E)**
- Portaveu ICV-EUiA-E

Taula 1.4.1.2 Composició del cartipàs municipal 2011-15

Les eleccions, que varen tenir lloc en data 24 de maig de 2015, van suposar la constitució d'un nou consistori en data 13 de juny de 2015, amb els resultats següents:

Candidatura	Nombre de vots	% vots	Nombre de regidors
PSC-CP - Partit dels Socialistes de Catalunya - Candidatura de Progrés	2.340	31,6	6
JXM - Junts per Malgrat	1.199	16,2	3
ERC-AM - Esquerra Republicana de Catalunya - Acord Municipal	1.169	15,8	3
CiU - Convergència i Unió	903	12,2	2
CUP-PA Candidatura d'Unitat Popular - Poble Actiu	898	12,1	2
PP - Partit Popular	516	7,0	1
ICV-EUiA-EPM - Iniciativa per Catalunya Verds	375	5,1	0
Total	7.400	100,0	17

Taula 1.4.1.3 Candidatura 2015-19



Gràfic 1.4.1.2 Candidatura 2015-19

D'aquesta manera la composició del cartipàs municipal restà de la següent manera:

Alcalde	<ul style="list-style-type: none"> • Joan Mercader Carbó (PSC-CP (Independent)) • Representació general del Consistori, presidència òrgans de govern, coordinació política i directiva, coordinació relacions interadministratives, comunicació i imatge pública corporativa (relació amb mitjans de comunicació, informació i comunicació al ciutadà, notícies web, publicacions puntuals), control financer i d'eficàcia, política local d'habitatge, presidència de Malgrat Turisme SL, participació ciutadana i transparència, assumptes referents a la policia local, seguretat ciutadana i protecció civil, adopció de mesures cautelars o definitives de suspensió d'activitats o de clausura de locals, així com la resolució d'expedients sancionadors. (Portaveu GM PSC-CP)
1a Tinència d'Alcaldia	<ul style="list-style-type: none"> • M^a Carmen Ponsa Monge (JXM) • Turisme, comerç, indústria, pagesia, recursos humans i règim intern. (Portaveu GM JXM)



2a Tinència d'Alcaldia	<ul style="list-style-type: none">• Òliver Sánchez-Camacho García (PSC-CP (Independent))• Obra pública, cementiri, serveis, activitats, platges, fires i medi ambient.
3a Tinència d'Alcaldia	<ul style="list-style-type: none">• Raquel Martín Cuenca (PSC-CP (Independent))• Promoció econòmica i acció social i ciutadania
4a Tinència d'Alcaldia	<ul style="list-style-type: none">• Isabel Ortiz Vera (PSC-CP (Independent))• Salut pública, salut comunitària, consum, hisenda i serveis informàtics
5a Tinència d'Alcaldia	<ul style="list-style-type: none">• Mireia Castellà Climent (JXM)• Urbanisme.
Regidora equip de govern	<ul style="list-style-type: none">• Sònia Viñolas Mollfulleda (PSC-CP (Independent))• Educació, formació d'adults, solidaritat i cooperació internacional, igualtat i gent gran.
Regidor equip de govern	<ul style="list-style-type: none">• Albert Cuní Ridorsa (PSC-CP (Independent))• Habitatge, joventut, cultura, festes, servei d'arxiu i publicacions.
Regidor equip de govern	<ul style="list-style-type: none">• Miguel Ángel Ruiz Giménez (JXM)• Esports i mercats.
Regidor	<ul style="list-style-type: none">• Ramir Roger Artigas (ERC-AM)• Portaveu GM ERC AM
Regidora	<ul style="list-style-type: none">• Maria Ester Martínez Tarrés (ERC-AM)
Regidor	<ul style="list-style-type: none">• Ricard Núñez Casanovas (ERC-AM)
Regidora	<ul style="list-style-type: none">• Neus Serra i Bosch (CiU)• Portaveu GM CIU
Regidor	<ul style="list-style-type: none">• Jofre Serret Ballart (CiU)• Portaveu GM CIU
Regidor	<ul style="list-style-type: none">• Francisco Jesús Márquez Carvajal (CUP-PA)• Portaveu GM CUP PA
Regidora	<ul style="list-style-type: none">• Núria Casajuana Vives• Portaveu GM CUP PA
Regidor	<ul style="list-style-type: none">• Ana Vega Raya (PP)• Portaveu GM PP

Taula 1.4.1.4 Composició del cartipàs municipal 2015-19

En data 2 de juliol de 2015, tingué lloc la primera sessió ordinària del Plenari del mandat del període 2015 a 2019, en la que es varen prendre raó de les diferents resolucions d'alcaldia relatives a nomenaments de Tinents d'Alcalde, membres de la Junta de Govern Local, membres de la Comissió Informativa Directorial, delegacions de carteres així com altres nomenaments. A l'actualitat existeix un pacte de govern entre els grups municipals del PSC – CP i JXM.

El Ple desenvolupa les funcions superiors de deliberació i ordenació, control i fiscalització de les funcions executives de govern i administració. El Ple aprova el pressupost, els comptes anuals, les ordenances i els plans urbanístics, entre d'altres.

Durant l'exercici 2015, hi ha hagut 11 sessions ordinàries i 5 extraordinàries, d'aquestes tres amb motiu dels sortejos de membres que havien de formar part de les meses electorals a les Eleccions Municipals 2015, Eleccions al Parlament de Catalunya 2015 i Eleccions a Corts Generals 2015, i les

altres dues, una per aprovar la darrera sessió plenària la el mandat 2011-2015 i l'altra per la Constitució de l'Ajuntament de la legislatura 2015-2019.

El Ple funciona en plenari i en comissions. Les comissions tenen competències informatives i de control respecte del seu àmbit d'actuació. Dictaminen sobre els assumptes que s'han de sotmetre al Plenari i impulsen, controlen i fiscalitzen l'activitat dels òrgans de l'administració executiva. La composició de cada comissió es proporcional al nombre de regidors que cada grup polític té en el Consistori.

Les Comissions Informatives que van ser aprovades pel Ple de l'Ajuntament en data 7 de juliol de 2011 són les següents:

Comissió d'Hisenda, Economia i Finances

- Assumptes relatius a Hisenda, Economia i Finances, de forma general, i específicament aquelles propostes que corresponen a la cartera d'Hisenda i Economia

Comissió d'Urbanisme, Obres Públiques i Serveis Territorials

- Assumptes relatius a Urbanisme, serveis, platges, parcs i jardins, cementiris, medi ambient, mercats i sanitat.

Comissió de Serveis Generals

- Assumptes que corresponguin a les carteres de convivència, seguretat ciutadana i mobilitat, cultura, festes, joventut, esports, acció social, solidaritat, educació, règim intern, participació ciutadana, ajuda al consumidor. A més a més informará sobre la resta d'assumptes no atribuïts a les altres dues comissions informatives abans esmentades.

Taula 1.4.6 Comissions informatives 2011-15

El **Ple de data 2 de juliol de 2015** acordà **crear** una única comissió, la **Comissió informativa Directorial**, de caràcter permanent, per al millor estudi i preparació dels assumptes que s'han de sotmetre a la decisió del Ple de l'Ajuntament o de la Junta de Govern Local i de l'Alcaldia, quan en aquests dos últims supòsits aquests òrgans actuïn per delegació d'aquell. Així mateix, podrà intervenir en relació amb altres assumptes que no siguin de competència del Ple, quan l'òrgan competent sol·liciti el seu dictamen.

Aquesta Comissió Informativa Directorial, assumeix les competències que l'art. 116 de la Llei 7/1985, de Bases de Règim Local, en concordança amb l'art. 212.2 de la Llei 39/1988, reguladora de les Hisendes locals, **atribueix a la Comissió Especial de Comptes**, constituint-se a aquests efectes per a les esmentades funcions en tal condició.

Correspon a la Comissió Especial de Comptes l'examen, l'estudi i l'informe dels comptes anuals de la Corporació. Durant l'exercici 2015, s'ha reunit 2 vegades, en data 12 de febrer 2 d'abril de 2015, dins dels terminis establerts legalment, per tal d'estudiar i informar el compte general de l'exercici 2014.

La Comissió Informativa Directorial, de conformitat amb la comunicació que cada Grup Municipal ha formulat, estarà integrada pels membres següents:

President

• **Joan Mercader Carbó**



Vocals titulars Grup PSC-CP	<ul style="list-style-type: none"> • <i>Òliver Sánchez-Camacho García</i> • <i>Isabel Ortiz Vera</i> • <i>Raquel Martín Cuenca</i>
Vocals titulars Grup JxM	<ul style="list-style-type: none"> • <i>Maria Carmen Ponsa Monge</i> • <i>Mireia Castellà Climent</i>
Vocals titulars Grup ERC-AM	<ul style="list-style-type: none"> • <i>Maria Ester Martínez Tarrés</i> • <i>Ricard Núñez Casanovas</i>
Vocal titular Grup CIU	<ul style="list-style-type: none"> • <i>Jofre Serret Ballart</i>
Vocal titular Grup CUP-PA	<ul style="list-style-type: none"> • <i>Núria Casajuana Vives</i>
Vocal titular Grup PP	<ul style="list-style-type: none"> • <i>Ana Vega Raya</i>
Vocals suplents Grup PSC-CP	<ul style="list-style-type: none"> • <i>Albert Cuní Ridorsa</i> • <i>Sònia Viñolas Lorenzo</i>
Vocal suplent Grup JxM	<ul style="list-style-type: none"> • <i>Miguel Ángel Ruiz Giménez (JXM)</i>
Vocal suplent Grup ERC-AM	<ul style="list-style-type: none"> • <i>Ramir Roger Artigas (ERC-AM)</i>
Vocal suplent Grup CIU	<ul style="list-style-type: none"> • <i>Maria Neus Serra Bosch</i>
Vocal suplent Grup CUP-PA	<ul style="list-style-type: none"> • <i>Francisco Jesús Márquez Carvajal</i>

Taula 1.4.7 Composició Comissió Informativa Directorial 2015-19

Secretari: El Secretari de l'Ajuntament o funcionari en qui delegui.

Els vocals que figuren com a suplents ho seran indistintament de qualsevol dels vocals titulars del grup al que pertanyen.

La Comissió funciona sota el sistema de vot ponderat, per així mantenir la proporcionalitat existent entre els diversos Grups Polítics, d'acord i de conformitat amb l'article 104 del Decret Legislatiu 2/2003, de 28 de maig, pel qual s'aprova el Text Refós de la Llei Municipal i de Règim Local de Catalunya.

El valor ponderat atorgat al representant de cada Grup Polític a les Comissions, és el següent:

Membres integrants del grup	Vots ponderats	% vots ponderats
PSC-CP	6	35,3
JXM	3	17,6
ERC-AM	3	17,6
CiU	2	11,8
CUP-PA	2	11,8
PP	1	5,9
Total	17	100,0

Taula 1.4.1.8 Vots ponderats Comissió Informativa Directorial 2015-19

La Comissió Informativa Directorial, a excepció de quan actuï com a Comissió Especial de Comptes, **celebrarà reunions ordinàries, a les 18.00 hores, del dijous anterior a l'assenyalat per a la celebració d'una sessió del Ple de l'Ajuntament o de la Junta de Govern Local**, quan aquesta actuï amb competències delegades pel Ple, si en les seves ordres del dia hi figuren assumptes que hagin de ser dictaminats per les mateixes, sens perjudici de les reunions extraordinàries que es puguin convocar quan l'òrgan competent sol·liciti el seu dictamen.

Cas que el dia assenyalat fos inhàbil o festiu, la sessió es celebrarà el primer dia hàbil següent.

Una novetat del mandat 2015-2019, i acordada en la mateixa sessió plenària de data 02.07.2015, és la **Junta de Portaveus Municipal**, integrada pels següents membres:



Ostenta les funcions següents:

- a) assessorar a l'alcaldia en qüestions d'ordre del Ple municipal.
- b) el coneixement previ dels assumptes d'especial transcendència per a la Corporació
- c) l'estudi, informe i consulta dels assumptes que l'alcaldia decideixi sotmetre a la seva consideració.
- d) aquelles altres funcions que puguin resultar del reglament orgànic municipal

Serà convocada per l'alcaldia i celebrarà sessions ordinàries, amb caràcter mensual, l'últim dimarts de cada mes podent celebrar sessions extraordinàries quan així ho decideixi l'alcalde, a iniciativa pròpia, o a petició de la meitat dels seus membres, sempre que aquests representin, com a mínim, a una quarta part dels membres del Consistori. Amb caràcter excepcional, podran assistir a les sessions de la Junta de Portaveus, els membres i el personal de la Corporació que l'alcaldia consideri convenient, a efectes d'informar sobre assumptes concrets.

Les consideracions de la Junta de Portaveus no tindran caràcter preceptiu ni vinculant, ni donaran lloc a cap acte administratiu. De les seves sessions no s'aixecarà acta, ni requerirà la presència del secretari de l'Ajuntament.

Mitjançant acords del Plenari s'han creat **Consells sectorials municipals**, que són òrgans de participació sectorial en relació amb els àmbits d'actuació pública municipal que per llur naturalesa ho permeten, amb la finalitat d'integrar la participació dels ciutadans i de llurs associacions en els assumptes municipals. En l'exercici 2015 hi ha constituïts els següents Consells sectorials :

- Consell Municipal de Cooperació i Solidaritat, s'ha reunit en 1 sessió el 20.04.2015.
- Consell Municipal del Medi Ambient i Sostenibilitat, no s'ha reunit durant el 2015.
- Consell Municipal de Turisme, no s'ha reunit durant el 2015.
- Consell Escolar Municipal / Consell Educatiu de Malgrat de Mar: és un organisme de consulta i participació de tots els sectors de les escoles públiques i concertades privades afectades en la programació de l'ensenyament no universitari.

A banda d'aquest consells hi constituïdes les següents comissions:



- Ponència tècnica d'activitats i medi ambient, que tracta el seguiment i control d'activitats amb incidència ambiental i que informa els expedients d'activitats classificades i d'altres informes relacionats amb llicències d'activitats; durant l'exercici 2015 no ha informat cap llicència.
- Comissió Tècnica de Gestió del servei d'abastament d'aigua. Dedicada al seguiment i control del contracte de gestió d'aquest servei.
- Comissió de seguiment del contracte de gestió del servei públic per a la construcció i explotació del complex esportiu, la qual s'ha reunit en comissió de seguiment el dia 19 de febrer i 20 d'octubre de 2015.
- Comissió Paritària de desenvolupament, dedicada a la resolució de conflictes i a l'emissió d'informes de condicions socials dependents del conveni col·lectiu i pacte de condicions laborals, reunida en **tres** ocasions.
- Comissió de Valoració de Llocs de Treball, dedicada a l'estudi, adaptació a la realitat i resolució de qualsevol discrepància o problema de l'actual valoració i poder fer-ne un seguiment, reunida en **una** ocasió.
- Comitè de Seguretat Laborat i Higiene, dedicat al control del sistema de prevenció de riscos laborals, reunida en **cinc** ocasions.
- Comissió Negociadora del Conveni col·lectiu del personal laboral i de l'acord de condicions de personal funcional, reunida en **sis** ocasions.
- Comissió Negociadora de funcionaris i funcionàries, reunida en **una** ocasió.
- Comissió Negociadora Sectorial de la Policia Local, no s'ha reunit.
- Comissió d'estudi i aplicació de la carrera administrativa, de nova creació, no s'ha reunit.
- Comissió d'Administració Electrònica i Transparència, s'ha reunit en **set** ocasions.
- Comissió tècnica de Seguiment del contracte de recollida de residus, no s'ha reunit.
- Comissió de coordinació de l'àrea de Territori i Sostenibilitat i l'àrea de Seguretat Ciutadana, s'ha reunit en una ocasió el dia 12 de gener de 2015.
- Comitè de gestió de la platja, es reuneix 3 cops cada any, abans, durant i després de la temporada de bany. Al 2015 es va reunir els dies 12 de juny, 12 d'agost i 30 d'octubre.
- Comissió de delimitació de Malgrat de Mar amb municipis limítrofs, no s'ha reunit.
- Comitè d'Avaluació del Projecte Integral del Barri del Castell, reunit en **una** ocasió.
- Altres reunions pel Pla de Desenvolupament comunitari del Projecte d'Intervenció Integral del Barri del Castell, **quatre** reunions.

La **Junta de Govern Local**, és l'òrgan col·legiat del Govern executiu municipal i està formada pels regidors que nomena l'alcalde. Actualment està composta per l'Alcalde, que la presideix i cinc tinents d'alcalde. Es reuneix setmanalment per aprovar, examinar i informar, depenent dels assumptes, sobre les matèries que l'hi han estat delegades per part de l'Alcaldia. Els membres de la Junta de Govern durant el mandat 2011-2015 varen ser:

Alcaldesa
•Conxita Campoy i Martí
1a Tinència d'Alcaldia
•Ana Vega Raya
2a Tinència d'Alcaldia
•Joan Mercader Carbó
3a Tinència d'Alcaldia
•Valentín Rodríguez Baltasar
4a Tinència d'Alcaldia
•Mercè Mora Huertas
5a Tinència d'Alcaldia
•Antoni Puignou Arís

Taula 1.4.9 Junta de Govern local 2011-15

Durant el mandat 2015-19 la Junta de Govern Local queda integrada per:

Alcalde	•Joan Mercader Carbó
1a Tinència d'Alcaldia	•Maria Carmen Ponsa Monge
2a Tinència d'Alcaldia	•Òliver Sánchez-Camacho García
3a Tinència d'Alcaldia	•Raquel Martín Cuenca
4a Tinència d'Alcaldia	•Isabel Ortiz Vera
5a Tinència d'Alcaldia	•Mireia Castellà Climent

Taula 1.4.10 Junta de Govern local 2015-19

L'estructura política de la Corporació constituïda durant el mandat 2011-15 es divideix en quatre grans àrees:

Àrea de Territori i Sostenibilitat	<ul style="list-style-type: none"> • Presidida pel Sr. Joan Mercader i Carbó. • Abasta la coordinació dels afers interdepartamentals relatiu a les matèries específiques de: Medi Ambient i Sostenibilitat, Urbanisme, Salut Pública, Obra Pública i Serveis, Mercats (sense perjudici de la seva interacció amb l'àrea de Convivència i Seguretat Ciutadana), Indústria, Pagesia i Platges.
Àrea de Serveis a la Persona	<ul style="list-style-type: none"> • Presidida per la Sra. Mercè Mora i Huertas. • Abasta la coordinació dels afers interdepartamentals relatiu a les matèries específiques d'Educació, Joventut, Esports, Acció Social i Ciutadana, Formació d'Adults, Solidaritat, Cultura i Festes, Serveis d'Arxiu (sens perjudici de la seva interacció amb l'àrea de serveis generals i econòmics) i Publicacions, Consum i Promoció econòmica.
Àrea de Serveis Generals i Serveis Econòmics	<ul style="list-style-type: none"> • Presidida pel Sr. Antoni Puignou i Aris. • Abasta la coordinació dels afers interdepartamentals relatiu a les matèries específiques d'Hisenda, Recursos Humans, Règim Interior, Tecnologies d'Informació i el Coneixement, Serveis Generals i Servei d'Arxiu (gestió documental i arxiu administratiu).
Àrea de Convivència i Seguretat Ciutadana	<ul style="list-style-type: none"> • Presidida pel Sr. Valentín Rodríguez i Baltasar. • Abasta la coordinació dels afers interdepartamentals relatiu a les matèries específiques de Convivència, Seguretat Ciutadana i Mobilitat.

Taula 1.4.13 Estructura corporació legislatura 2011-15



L'estructura política de la Corporació constituïda pel mandat 2015-19 es divideix en quatre grans àrees:

<p>Àrea de Territori i Sostenibilitat</p>	<ul style="list-style-type: none"> • Presidida pel Sr. Òliver Sánchez-Camacho García • Abasta la coordinació dels afers interdepartamentals referents a les matèries específiques de: Urbanisme, Medi Ambient i Sostenibilitat (sens perjudici de la seva relació amb totes les àrees atesa la transversalitat de les seves actuacions, singularment amb l'Àrea de Serveis a la Persona pel que fa a aspectes d'educació i sensibilització ambiental); Salut Pública, Obra Pública i Serveis, Activitats, Platges i Mercats (sens perjudici de la seva interacció amb l'Alcaldia pel que fa a temes de Convivència, Seguretat Ciutadana i Mobilitat); Turisme, Comerç, Indústria i Pagesia.
<p>Àrea de Serveis a la Persona</p>	<ul style="list-style-type: none"> • Presidida per la Sra. Raquel Martín Cuenca • Abasta la coordinació dels afers interdepartamentals referents a les matèries específiques d'Educació, Esports, Acció Social i Ciutadania, Formació d'Adults, Solidaritat i Cooperació Internacional, Igualtat i Gent gran (sens perjudici de la seva interacció amb l'Àrea 3 Serveis Generals i Econòmics), Consum i Promoció Econòmica i la coordinació general de totes les activitats, programes i accions relacionades amb educació i sensibilització.
<p>Àrea de Serveis Generals i Serveis Econòmics</p>	<ul style="list-style-type: none"> • Presidida per la Sra. Isabel Ortiz Vera • Abasta la coordinació dels afers interdepartamentals referents a les matèries específiques de d'Hisenda, Recursos Humans, Règim Interior, Serveis Informàtics, (administració electrònica) Serveis Generals i Servei d'Arxiu (gestió documental i arxiu administratiu).
<p>Àrea de Cultura, Joventut i Habitatge</p>	<ul style="list-style-type: none"> • Presidida pel Sr. Albert Cuní Ridorsa • Abasta la coordinació dels afers interdepartamentals referents a les matèries específiques de Joventut, Cultura i Festes, Protocol, Serveis d'Arxiu i Publicacions, (sens perjudici de la seva interacció amb l'Àrea 2 de Serveis a la Persona pel que fa a tots els temes relacionats amb joventut i drogodependències). Així mateix coordinarà tota temàtica inclosa a l'àmbit d'actuació relatiu a l'habitatge que contempla la política local d'habitatge, amb l'execució i el seguiment del Pla Local d'Habitatge, la gestió de l'Oficina Local d'Habitatge (situada al Centre cívic) i el desenvolupament del Pla d'Intervenció Integral del Barri Castell - Veneda.

Taula 1.4.14 Estructura corporació legislatura 2015-19

Els 8 regidors i regidores de l'equip de govern, del mandat 2011-2015, tenien les següents delegacions genèriques:

<p>Alcaldia (Recursos humans, medi ambient i sostenibilitat) Contxita Campoy Martí</p>	<ul style="list-style-type: none"> • Representació General del Consistori, presidència dels òrgans de Govern, coordinació política i directiva, coordinació de relacions interadministratives, imatge pública Corporativa, relació amb els mitjans de comunicació, informació i comunicació al ciutadà (notícies web, publicacions puntuals) ràdio i butlletí municipals, control financer i d'eficàcia. Tot allò relatiu a l'àmbit d'actuació relatiu a l'habitatge que contempla la política local d'habitatge, amb l'execució i el seguiment del Pla Local d'Habitatge, la gestió de l'Oficina Local d'Habitatge i el desenvolupament del Pla d'Intervenció Integral del Barri Castell – Veneda, Presidència de Malgrat Turisme SL, recursos humans, medi ambient i sostenibilitat i participació ciutadana.
<p>Urbanisme, obra pública, serveis, platges, indústria i pagesia Joan Mercader Carbó</p>	<ul style="list-style-type: none"> • Planificació i l'ordenació urbanística; gestió, intervenció i protecció de la legalitat urbanística. Assumptes corresponents a obra pública, manteniment i conservació de vies públiques, edificis municipals, espais verds, enllumenat públic, serveis (subministrament d'aigua potable, i neteja viària) i cementiri. Assumptes relatius al manteniment, infraestructura, neteja de la platja, així com les concessions d'explotació econòmica privada de la mateixa, espais naturals i del lleure. Assumptes referents a Indústria i Pagesia

<p>Esports Ana Vega Raya</p>	<ul style="list-style-type: none"> • Gestió, organització i foment de la pràctica de l'esport, actes esportius i instal·lacions esportives.
<p>Educació, acció social i ciutadania i formació d'adults Mercè Mora Huertas</p>	<ul style="list-style-type: none"> • Gestió en l'àmbit de competència municipal en matèria d'educació que integrarà la presidència del Consell Escolar Municipal - Consell Educatiu de Malgrat de Mar. Assumptes referents a la gestió del servei municipal de Benestar Social (Assistència Primària), gent gran, infantesa i nouvinguts. Assumptes relacionats amb la formació permanent d'adults (Escola d'adults).
<p>Salut pública, salut comunitària, consum, joventut, cultura, festes, servei d'arxiu i publicacions i solidaritat i temes referents a consum. Jordi Romero Ros</p>	<ul style="list-style-type: none"> • Protecció de la salut: gestió del risc per a la salut derivat de la contaminació del medi i aspecte de seguretat alimentària. Promoció de la salut comunitària i assumptes referents al risc derivat de la tinença d'animals domèstics, peridomèstics i de les plagues. Assumptes referents a Consum. Assumptes referents a la gestió, organització i foment de les actuacions dirigides a la gent jove. Assumptes referents a la gestió, organització i foment d'actes culturals, servei de biblioteca i organització de festes. Arxiu històric i publicacions municipals. Solidaritat i cooperació internacional, que integrarà la Presidència del Consell Municipal de Cooperació i Solidaritat.
<p>Promoció econòmica Rosa Maria Aubanell Calatayud</p>	<ul style="list-style-type: none"> • Mecanismes d'inserció laboral de la població activa de Malgrat, servei d'inserció laboral, plans d'ocupació i escoles taller o anàlegs.
<p>Règim interior, hisenda i noves tecnologies Antoni Puignou Arís</p>	<ul style="list-style-type: none"> • Règim interior, hisenda i fiscalitat municipal.. Modernització de la gestió administrativa per millorar la seva eficiència i facilitar l'atenció i la comunicació als ciutadans; adequació dels circuits interns d'informació, web municipal, tràmits on-line i Oficina d'Informació i Atenció al Ciutadà. Sistema de gestió documental i arxiu administratiu.
<p>Convivència, Seguretat Ciutadana i Mobilitat Valentín Rodríguez Baltasar</p>	<ul style="list-style-type: none"> • Policia Local, seguretat ciutadana i protecció civil. La direcció de la Policia Local de Malgrat de Mar i la resolució d'expedients sancionadors en matèria de circulació i seguretat vial (la instrucció de l'expedient sancionador haurà de ser desenvolupada pel Cap Inspector o funcionari que el substitueixi adscrit al servei de Policia Local); adopció de mesures cautelars o definitives de suspensió d'activitat o clausura de locals de pública concurrència (bars, discoteques, restaurants, etc.), així com la resolució dels expedients sancionadors; atorgament d'autoritacions d'ús comú especial de la via pública (guais, aparcaments reservats) Assumptes relatius a la mobilitat en general. Assumptes relatius a l'ocupació de la via pública mitjançant el mercat setmanal - periòdic o fix - i ocupacions de via pública mitjançant activitats (comercials i no comercials) no sedentàries.

Taula 1.4.14 Regidors legislatura 2011-15

Els 9 regidors i regidores de l'equip de govern del **mandat 2015-19** tenen les següents delegacions genèriques:

<p>Alcaldia Joan Mercader Carbó</p>	<ul style="list-style-type: none"> • Representació general del Consistori, presidència d'òrgans de govern, coordinació política i directiva, coordinació relacions interadministratives, comunicació i imatge pública corporativa (relació amb mitjans de comunicació, informació i comunicació al ciutadà, notícies web, publicacions puntuals), control financer i d'eficàcia, política local d'habitatge, presidència de Malgrat Turisme SL, participació ciutadana i transparència, assumptes referents a la policia local, seguretat ciutadana i protecció civil, adopció de mesures cautelars o definitives de suspensió d'activitats o de clausura de locals, així com la resolució d'expedients sancionadors. (Portaveu GMPSC-CP)
--	--



<p>Obra pública, cementiri, serveis, activitats, platges, fires i medi ambient Òliver Sánchez-Camacho Garcia</p>	<ul style="list-style-type: none"> • Obra pública, manteniment i conservació de vies públiques, edificis municipals, espais verds, enllumenat públic, serveis (subministrament d'aigua potable, i neteja viària) i cementiri. Assumptes relatius al manteniment, infraestructura, neteja de la platja, així com les concessions d'explotació econòmica privada de la mateixa, espais naturals i del lleure. Assumptes relatius a activitats i ocupacions de via pública mitjançant activitats (comercials i no comercials) no sedentàries.
<p>Promoció econòmica i acció social i ciutadania Raquel Martín Cuenca</p>	<ul style="list-style-type: none"> • Mecanismes d'inserció laboral de la població activa de Malgrat de Mar, servei d'inserció laboral, plans d'ocupació i escoles taller o anàlegs. Assumptes referents a la gestió del servei municipal d'acció social i ciutadania (Assistència Primària).
<p>Salut pública, salut comunitària, consum, hisenda i serveis informàtics Isabel Ortiz Vera</p>	<ul style="list-style-type: none"> • Hisenda i fiscalitat municipal. Assumptes referents a la protecció de la salut: gestió del risc per a la salut derivat de la contaminació del medi i aspecte de seguretat alimentària. Promoció de la salut comunitària i assumptes referents al risc derivat de la tinença d'animals domèstics, peridomèstics i de les plagues. Assumptes referents a Consum. Assumptes relatius a serveis informàtics. Modernització de la gestió administrativa per millorar la seva eficiència i facilitar l'atenció i la comunicació als ciutadans; administració electrònica, adequació dels circuits interns d'informació, web municipal, tràmits on-line i Oficina d'Informació i Atenció al Ciutadà. Sistema de gestió documental i arxiu administratiu.
<p>Educació, formació d'adults, solidaritat i cooperació internacional, igualtat i gent gran Sònia Viñolas Mollfulleda</p>	<ul style="list-style-type: none"> • Gestió en l'àmbit de competència municipal en matèria d'educació. Igualtat i a la gent gran. Formació permanent d'adults (Escola d'adults). Solidaritat i cooperació internacional.
<p>Habitatge, joventut cultura, festes, servei d'arxiu i publicacions Albert Cuní Ridorsa</p>	<ul style="list-style-type: none"> • Gestió, organització i foment de les actuacions dirigides a la gent jove. Gestió, organització i foment d'actes culturals, servei de biblioteca i organització de festes. Arxiu històric i publicacions municipals. Àmbit d'actuació relatiu a l'habitatge que contempla la política local d'habitatge, amb l'execució i el seguiment del Pla Local d'Habitatge, la gestió de l'Oficina Local d'Habitatge (situada al Centre cívic) i el desenvolupament del Pla d'Intervenció Integral del Barri Castell - Veneda.
<p>Turisme, comerç, indústria, pagesia, recursos humans i règim intern Maria Carmen Ponsa Monge</p>	<ul style="list-style-type: none"> • Turisme, Comerç, Indústria i Pagesia. Règim interior i recursos humans.
<p>Urbanisme Mireia Castellà Climent</p>	<ul style="list-style-type: none"> • Planificació i l'ordenació urbanística; gestió, intervenció i protecció de la legalitat urbanística.
<p>Esports i mercats Miguel Ángel Ruiz Giménez</p>	<ul style="list-style-type: none"> • Gestió, organització i foment de la pràctica de l'esport, actes esportius i instal·lacions esportives. Ocupació de la via pública mitjançant el mercat setmanal - periòdic o fix -.

Taula 1.4.15 Regidors mandat 2015-19

• **Participació en altres ens**

L'Ajuntament de Malgrat de Mar forma part dels següents organismes:

- **Mancomunitat de l'Alt Maresme per a la Gestió de Residus Sòlids Urbans.** Entitat formada pel propi Ajuntament i els de Palafròls, Pineda de Mar i Santa Susanna, la Mancomunitat gestiona la planta de transferència de residus i la deixalleria situada en el nostre terme municipal. ***L'Ajuntament està representat pel Sr. Joan Mercader i Carbó i el Sr. Òliver Sánchez-Camacho García.***
- **Consorci de Tractament de Residus Sòlids Urbans del Maresme,** té com a objectiu donar una solució conjunta a la necessitat de gestió de residus municipals generats a la comarca, per tal d'arribar a aquest s'ha posat en marxa el Centre integral de valorització de Residus del Maresme, que permet un tractament dels residus respectuós amb el medi ambient basat en una valorització material de les fraccions reciclables i una posterior valorització energètica del rebuig. ***L'Ajuntament està representat pel Sr. Joan Mercader i Carbó i el Sr. Òliver Sánchez-Camacho García.***
- **Consorci de Promoció Turística Costa del Maresme.** Dedicat a la gestió de serveis relatius a la promoció i prestació d'activitats en l'àmbit de la promoció turística a la comarca del Maresme. ***L'Ajuntament està representat per la Sra. Maria Carmen Ponsa i Monge.***
- **Consorci del Govern Territorial de Salut Alt Maresme – Selva Marítima,** amb la finalitat de contribuir a la millora de la salut de la població de referència. ***L'Ajuntament està representat pel Sr. Joan Mercader i Carbó.***
- **Agrupació de Defensa Forestal de l'Alt Maresme** associació civil dedicada a la defensa del patrimoni forestal -prevenció, reforestació...-. ***L'Ajuntament està representat pel Sr. Òliver Sánchez-Camacho García.***
- **Oficina de Promoció Turística.** Dedicada a la participació i foment de la presència activa dels territoris, comarques i municipis de Barcelona en el mercat turístic a través dels actes de promoció necessaris que determini un pla d'accions anual. ***L'Ajuntament està representat per la Sra. Maria Carmen Ponsa i Monge.***
- **Consorci Localret,** que és el Consorci local per al desenvolupament de les xarxes de telecomunicacions i de les noves tecnologies format, en aquests moments, per 800 ajuntaments de tot el territori català, que agrupen més del 99% de la població de Catalunya. ***L'Ajuntament està representat pel Sr. Joan Mercader i Carbó.***
- **Consell General de la Xarxa de Mercats Municipals** impulsada per la Diputació de Barcelona, té per objectiu donar suport a la gestió integral dels mercats i promoure la seva actuació conjunta en aquells àmbits en què es poden obtenir millores d'eficiència operant agrupadament, amb la finalitat de regenerar i desenvolupar el seu potencial. ***L'Ajuntament està representat pel Sr. Miguel Ángel Ruiz Giménez.***
- **Xarxa de Ciutats i Pobles cap a la Sostenibilitat.** La Xarxa de Ciutats i Pobles cap a la Sostenibilitat és una associació de municipis compromesos per avançar cap a un desenvolupament sostenible. Constitueix una plataforma de cooperació i intercanvi on els municipis troben un marc adequat per discutir els seus problemes, les seves inquietuds, les seves necessitats, les seves experiències, i promoure i dur a terme projectes d'interès comú. La Xarxa té associades més de 220 entitats locals catalanes, que representen el 78% de la població total de Catalunya. ***L'Ajuntament està representat pel Sr. Òliver Sánchez-Camacho García.***
- **Xarxa ecoepidemiològica a la Mediterrània Occidental,** marc de referència per la detecció de canvis ambientals i epidemiològics a través dels quiròpters. ***L'Ajuntament està representat per la Sra. Isabel Ortiz i Vera.***
- **Xarxa Local de Consum,** impulsada per la Diputació de Barcelona, té per objectiu donar suport a la gestió integral dels mercats i promoure la seva actuació conjunta en aquells àmbits en què es poden obtenir millores d'eficiència operant agrupadament, amb la finalitat de



regenerar i desenvolupar el seu potencial. ***L'Ajuntament està representat per la Sra. Isabel Ortiz i Vera.***

- **Entitat Urbanística de Manteniment i Conservació "Ciutat Jardí"**, té per objecte la conservació, el manteniment i la millora de l'Entitat Urbanística "Ciutat Jardí, de Sant Genís de Palafolls, en l'Assemblea de la qual els respectius ajuntaments han de designar un representant que en formi part (art. 11 dels Estatuts). ***L'Ajuntament està representat pel Sr. Joan Mercader i Carbó.***
- **Agrupació de Municipis titulars del servei de transport urbà de la regió metropolitana de Barcelona (AMTU)**, té com a finalitat contribuir a la millora constant dels serveis públics de transport col·lectiu que són titularitat dels ens associats i defensar els interessos dels municipis associats relacionats amb el transport públic i la mobilitat. ***L'Ajuntament està representat pel Sr. Joan Mercader i Carbó.***
- **Fons Català de Cooperació al Desenvolupament**, és una organització formada per ajuntaments catalans i altres organitzacions municipalistes (diputacions, consells comarcals i mancomunitats), que destinen una part del seu pressupost a finançar accions de Cooperació al Desenvolupament i de Solidaritat amb els pobles dels països més desfavorits. ***L'Ajuntament està representat per la Sra. Sònia Viñolas i Mollfulelda.***
- **Fundacions privades Aspronis i El Vilar**, ambdues incloses en l'Associació pro-persones amb retard mental (ASPRONIS) tenen com a finalitat, la promoció i el foment de la prevenció, educació, formació professional, l'activitat laboral, l'esbarjo, l'atenció residencial i l'assistència sanitària, cultural i social de les persones amb disminució psíquica ***L'Ajuntament està representat per la Sra. Raquel Martín Cuenca.***
- **Federació de Municipis de Catalunya**, òrgan de representació dels ajuntaments de Catalunya, que defensa els seus interessos i que apropa la realitat municipal a les altres administracions, com la Generalitat o el Govern espanyol, entitats o institucions europees. La Federació de Municipis de Catalunya té plena autonomia per a la representació dels interessos dels seus membres davant de qualsevol instància. ***L'Ajuntament està representat pel Sr. Joan Mercader i Carbó.***
- **Associació Catalana de Municipis i Comarques**, entitat creada el 1981 per a la defensa dels interessos dels municipis i del ciutadans de Catalunya. ***L'Ajuntament està representat pel Sr. Joan Mercader i Carbó.***
- **Xarxa d'Arxius Municipals**, impulsada per la Diputació de Barcelona, té per objectiu la prestació de serveis directes i cercar fórmules operatives de cooperació supramunicipal en matèria de gestió, conservació, difusió i promoció dels arxius municipals.

De conformitat amb la Llei 26/2009, del 23 de desembre, de mesures fiscals, financeres i administratives, s'ha introduït l'article 90 bis en el Text refós de la Llei de finances públiques de Catalunya Decret Legislatiu 3/2002, l'apartat e) del qual disposa que: "*Per al compliment del que estableix aquest apartat, les entitats que sol·liciten subvencions han de donar publicitat a les dites retribucions en la memòria que s'adjunta amb llurs estats comptables.*"

L'Ajuntament Ple en sessió de data 2 de juliol de 2015, amb publicació del corresponent anunci en el Butlletí Oficial de la Província, de data 17 de juliol de 2015, va establir el dret de percepció de retribucions i dietes, i indemnitzacions. L'actualització de les assignacions es produeix per anys naturals de forma automàtica i mitjançant l'aplicació de les normes que la corresponent Llei de Pressupostos de l'Estat determina per tot el personal al servei de les Administracions Públiques. Les retribucions que han percebut els senyors regidors i les senyores regidores han estat les que es detallen a continuació:

Mandat 2011-15

Càrrec	Nom	Retribució	Seguretat social a càrrec de l'empresa	Dietes assistència òrgans de govern	Dietes desplaçaments	Total
Alcaldessa	Conxita Campoy i Martí	27.760,87	6.338,30			34.099,17
1ª Tinència d'Alcaldia	Ana Vega Raya	9.814,34	3.292,66			13.107,00
2ª Tinència d'Alcaldia	Joan Mercader Carbó	13.500,00	4.395,94		66,72	17.962,66
3ª Tinència d'Alcaldia	Valentín Rodríguez i Baltasar	9.814,34	3.453,21			13.267,55
4ª Tinència d'Alcaldia	Mercè Mora i Huertas	13.509,09	4.481,51			17.990,60
5ª Tinència d'Alcaldia	Antoni Puignou i Aris			8.994,26		8.994,26
Regidor equip de govern	Jordi Romero Ros	9.814,34	3.453,21			13.267,55
Regidora oposició	Rosa Maria Aubanell Calatayud	9.814,34	3.292,66			13.107,00
Portaveu CiU	Neus Serra i Bosch	4.014,95	1.412,67			5.427,62
Regidor oposició	Josep Roig i Muñoz			2.869,91		2.869,91
Regidora oposició	Mª Carmen Ponsa i Monge			2.869,91		2.869,91
Regidor oposició	Jofre Serret i Ballart			3.167,31		3.167,31
Regidora oposició	Mireia Castellà i Climent			2.646,86		2.646,86
Portaveu ERC-AM*	Obdúlia Cuatrecases i Garriga			2.869,91		2.869,91
Portaveu ERC-AM*	Anna Maria Anglada i Mas	4.014,95	1.347,02			5.361,97
Regidor oposició	Jaume Martí i Carbó			2.364,33		2.364,33
Portaveu ICV-EUIA-E	Jordi Medina i Moya	4.014,95	1.347,02			5.361,97
Total		106.072,17	32.814,20	25.782,49		164.735,58

Taula 1.4.16 Retribucions mandat 2011-15

Mandat 2015-19

Càrrec	Nom	Retribució	Seguretat social a càrrec de l'empresa	Dietes assistència òrgans de govern	Dietes desplaçaments	Total
Alcalde	Joan Mercader Carbó	27.142,87	7.740,06		81,40	34.964,33
1ª Tinència d'Alcaldia	Mª Carmen Ponsa i Monge	10.852,88	3.757,92	356,88		14.967,68
2ª Tinència d'Alcaldia	Oliver Sanchez-Camacho Garcia	13.435,70	4.485,98	356,88		18.278,56
3ª Tinència d'Alcaldia	Raquel Martín Cuenca	13.435,70	4.485,98	356,88		18.278,56
4ª Tinència d'Alcaldia	Isabel Ortiz Vera	10.857,88	3.757,92	356,88		14.972,68
5ª Tinència d'Alcaldia	Mireia Castellà Climent	10.852,88	3.757,92	356,88		14.967,68
Regidor equip de govern	Albert Cuní Ridorsa	13.435,70	4.488,44	356,88	70,37	18.351,39
Regidora equip de govern	Sònia Viñolas Mollfulleda	10.852,88	3.757,92	356,88		14.967,68
Regidor equip de govern	Miguel Angel Ruiz Gimenez	13.435,70	4.485,98	356,88		18.278,56
Portaveu ERC-AM	Ramir Roger Artigas	4.439,79	1.608,11	356,88		6.404,78
Regidor oposició	Maria Ester Martínez Tarrés			3.586,92		3.586,92
Regidora oposició	Ricard Nuñez Casanovas			3.586,92		3.586,92
Portaveu CiU	Ma Neus Serra Bosch	4.189,40	418,45	356,88		4.964,73
Regidor oposició	Jofre Serret Ballart			3.586,92		3.586,92
Portaveu CUP	Francisco Jesus Marquez Carvajal	4.439,79	1.608,11	356,88		6.404,78
Regidora oposició	Núria Casajuana Vives			3.586,92		3.586,92
Portaveu PP	Ana Vega Raya	4.194,53	1.007,56	356,88		5.558,97
Total		141.565,70	45.360,35	18.630,24	151,77	205.708,06

Taula 1.4.17 Retribucions mandat 2015-19

L'execució pressupostària corresponent als Òrgans de Govern resumida a nivell de capítols ha estat:

Capítols	Previsions definitives	Drets reconeguts nets	Recaptació líquida	Pendent de cobrament	% execució	Drets reconeguts habitant
Transferències corrents	142.625,00	50.806,30	50.806,30	0,00	35,6%	2,77
Transferències de capital	231.850,00	97.949,99	97.949,99	0,00	42,2%	5,35
Ingressos Òrgans de Govern	374.475,00	148.756,29	148.756,29	0,00	39,7%	8,12

Taula 1.4.10 Ingressos Òrgans de Govern

Capítols	Crèdits totals consignats	Despeses autoritzades	Obligacions reconegudes	Pagaments fets	% execució	Obligacions habitant
Despeses de personal	325.800,00	325.799,37	325.799,37	318.812,98	100,0%	17,78
Despeses en béns corrents i serveis	113.125,00	101.174,26	97.529,50	88.196,23	89,4%	5,52
Transferències corrents	13.800,00	11.310,62	11.310,62	11.310,62	82,0%	0,62
Despeses Òrgans de Govern	452.725,00	438.284,25	434.639,49	418.319,83	96,8%	23,92

Taula 1.4.11 Despeses Òrgans de Govern

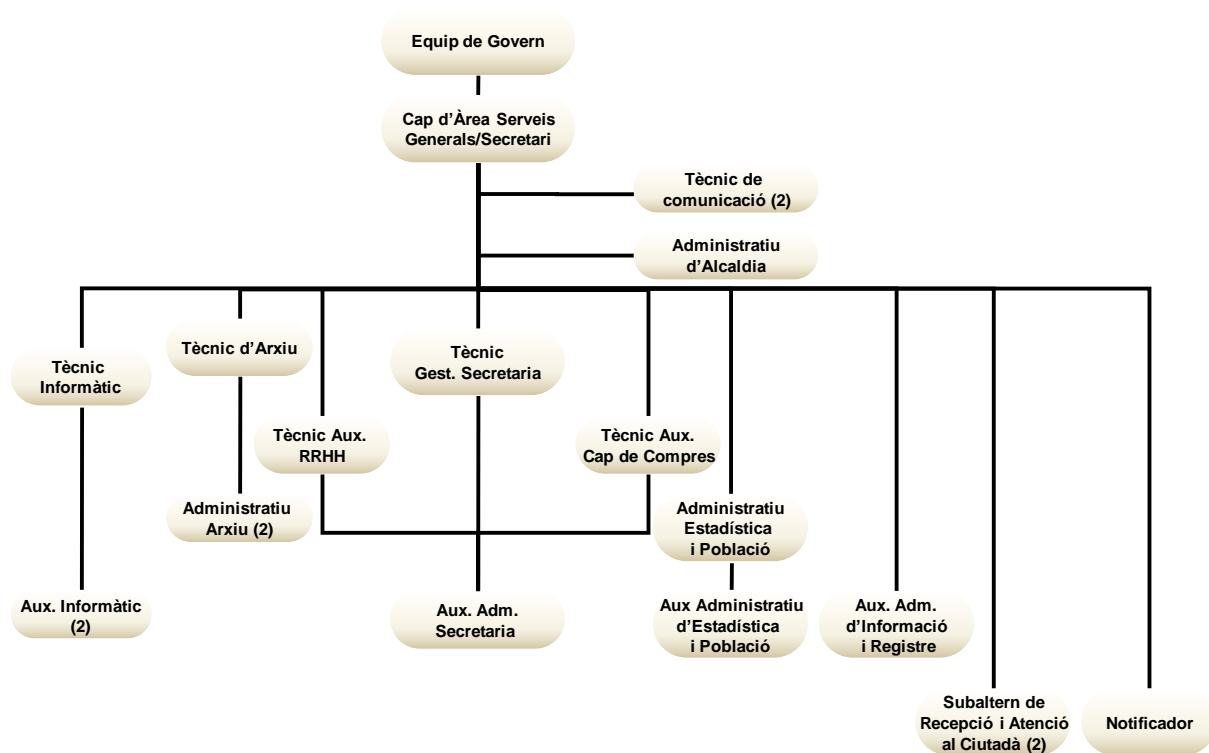


1.4.2 Estructura administrativa

El nivell executiu de l'administració municipal està dividit funcionalment en cinc sectors d'actuació, els sectors són:

- Serveis Generals
- Serveis Econòmics
- Territori i Sostenibilitat i Serveis en el Territori
- Àrea de Centre Cívic – Oficina d'Habitatge i Projectes Urbans
- Serveis a la Persona
- Policia Local

1.4.2.1 Serveis Generals



Organigrama 1.4.2.1.1 Àrea de Serveis Generals

L'execució pressupostària de l'àrea resumida a nivell de capítols ha estat:

Capítols	Previsions definitives	Drets reconeguts nets	Recaptació líquida	Pendent de cobrament	% execució	Drets reconeguts habitant
Taxes, preus públics i altres ingressos	483.484,09	477.320,25	477.320,25	465.907,53	98,7%	26,05
Transferències corrents	345.063,56	303.309,45	294.176,88	279.437,06	87,9%	16,56
Ingressos patrimonials	154.774,84	120.366,70	98.876,52	97.000,20	77,8%	6,57
Actius financers	36.000,00	35.387,00	35.387,00	35.387,00	98,3%	1,93
Ingressos Serveis Generals	1.019.322,49	936.383,40	905.760,65	877.731,79	91,9%	51,11

Taula 1.4.2.1.1 Ingressos Serveis Generals

Capítols	Crèdits totals consignats	Despeses autoritzades	Obligacions reconegudes	Pagaments fets	% execució	Obligacions habitant
Despeses de personal	511.825,00	504.320,69	504.320,69	493.331,18	98,5%	27,53
Despeses en béns corrents i serveis	328.196,74	291.762,67	280.767,26	259.634,12	88,9%	15,93
Inversions reals	82.255,95	82.041,62	74.630,48	70.967,75	99,7%	4,48
Actius financers	36.000,00	21.850,26	21.850,26	21.850,26	60,7%	1,19
Despeses Serveis Generals	958.277,69	899.975,24	881.568,69	845.783,31	93,9%	49,12

Taula 1.4.2.1.2 Despeses Serveis Generals

1.4.2.1.1 Normativa i convenis

Normativa

PLE 09.04.2015 Aprovació inicial de l'Ordenança d'Administració Electrònica

JGL 05.11.2015 Aprovar el Protocol de normes i procediments per a la introducció normalitzada d'adreces postals al nucli de manteniment de domicilis de l'Ajuntament de Malgrat de Mar.

JGL 12.11.2015 Consorci AOC: sol·licitud d'alta al Servei de Transparència.

1.4.2.1.2 Patrimoni

Durant l'exercici 2015 s'han resolt les 9 reclamacions patrimonials, el valor econòmic mitjà de les indemnitzacions estimades és de 5.265,90 euros.

- **Reclamacions patrimonials**

Motiu	Número de reclamacions	Favorables	Desfavorables
Mal estat via pública	7	1	6
Obres municipals	0	0	0
Serveis municipals	2	2	0
Total	9	3	6

Taula 1.4.2.1.3.1 Reclamacions patrimonials

- **Alteracions del Patrimoni**

Quant a alteracions del Patrimoni de l'Ajuntament, s'han acordat les següents:

JGL 8.1.15 - Adquirir la plena propietat de la finca situada al c/ Riera, núm. 37, referència cadastral 8208622DG7180N0001ZF, superfície 39,94 m². Preu: 18.000 euros. L'Ajuntament assumiria el pagament de les despeses notarials, registrals, i impostos que es puguin generar per raó d'aquesta transmissió. Inscriure la finca a l'Inventari de Béns Municipals, dins l'apartat de Béns Immobles amb caràcter béns de domini públic, ús públic, (epígraf 1.1), corresponent-li el número d'ordre 256.

JGL 29.1.15 - Conveni de col·laboració entre l'Ajuntament de Malgrat de Mar i l'Associació de labors de La Merceria de Malgrat de Mar, que té per objecte la cessió a precari de 16,78 m² de la planta baixa de l'immoble situat la carrer Hug Descolomer, 14, per a la realització de les activitats que són pròpies de l'Associació.

JGL 19.2.15 - Conveni de col·laboració entre l'Ajuntament de Malgrat de Mar i l'Agrupament Escolta i Guia Sant Nicolau de Malgrat de Mar, que té per objecte la cessió a precari de la primera planta de l'immoble situat la carrer Hug Descolomer, 14, per a la realització de les activitats que són pròpies de l'Agrupament.



JGL 5.3.15 - Conveni de cessió per part de l'Ajuntament de Malgrat de Mar de l'ús compartit de les Pistes d'Atletisme, al Club Atletisme Malgrat per desenvolupar la seva activitat, durant el període que consta en el citat conveni.

JGL 23.4.15 - Conveni de cessió de l'ús de la finca coneguda com a Molí de Can Feliciano amb l'ampliació que s'ha dut a terme recentment al GEM, amb un període de vigència anual.

PLE 7.5.15 - Rectificació de l'inventari de Béns i Drets de l'Ajuntament de Malgrat de Mar, a data 31.12.2014 i actualització del mateix a 30.04.15.

JGL 21.5.15 - Adscriure els vehicles Mitsubishi Montero BK3 portes Invite 8595FXM i Renault Scenic Dynamique 1.5 DCI 105CV 2320 FZL, actualment adscrits a la Policia Local, al departament de Serveis en el Territori.

JGL 4.6.15 - Acceptació de la cessió en propietat de 9 bancs de l'espai urbà codi XGL 14/Y/101003 de l'Àrea de Territori i Sostenibilitat de la Diputació de Barcelona.

JGL 17.9.15 - Acceptar la cessió del fons documental de la Societat Cultural i Recreativa la Barretina Vermella, d'acord amb els termes establerts a la sol·licitud presentada per Pilar Poch Oller, presidenta de l'entitat.

JGL 17.12.15 - Cessió de l'ús de les instal·lacions que es troben al carrer de l'Estany del polígon industrial "Can Patalina" al costat de la planta de transferència de residus mancomunada (Gatera) a l'Associació amics dels animals de Malgrat de Mar amb un període de vigència anual.

- **Concessions ús privatiu de domini públic**

Durant el 2015 s'han portat a terme les següents concessions d'ús privatiu de domini públic:

JGL 22.1.15 - Acceptar la petició de l'empresa Fun spot center SL, de rescindir el contracte d'explotació de la platja de Malgrat de Mar per a l'activitat temporal d'Escola de Vela a favor de Fun spot center SL, amb efectes a la temporada de l'exercici 2015.

JGL 16.4.15/23.4.15

JGL	Concessionari	Instal·lació	Tipus/quantitat	Cànon anual	Procediment
16/04/2015	Eva Glòria Pecero Sánchez	GA1-TN1	80 gandules i 35 para-sols	10.500,99	obert
16/04/2015	Santiago Pecero Sánchez	GA2-TN2	80 gandules i 35 para-sols	10.490,00	obert
16/04/2015	José Àvila Cervera	GA5-TN5	80 gandules i 35 para-sols	6.100,05	obert
16/04/2015	Francisco Bosc Sospedra	GA6-TN6	80 gandules i 35 para-sols	3.020,00	obert
16/04/2015	Dofitours SL	CA-02	Guinguetes de venda de tiquets i canal d'entrada i sortida dels creuers	1.800,00	obert
23/04/2015	Emilio Martín Archilla	GA3-TN3	gandules i para-sols	8.002,00	obert

JGL 14.5.15 – Ocupació temporal per a la instal·lació de la Fira de la Festa major de Sant Roc 2015 al Sr. Salvador Hidalgo Lara amb un cànon de 16.000,00 euros mitjançant contracte menor.

JGL 4.6.15 – Parc Aquàtic a Captain Rodger BV, amb un cànon anual de 30.000 euros mitjançant procediment obert.

JGL 2.7.15 – Activitats aquàtiques consistents en embarcacions sense motor (caiac i paddel surf) (AC-02) al Sr. Didac Daniel Chia Cabezas amb un cànon anual de 1.550 euros .

1.4.2.1.3 Informàtica

L'execució pressupostària de l'àrea resumida a nivell de capítols ha estat:

Capítols	Previsions definitives	Drets reconeguts nets	Recaptació líquida	Pendent de cobrament	% execució	Drets reconeguts habitant
Transferències corrents	11.762,10	16.000,00	16.000,00	0,00	136,0%	0,87
Ingressos Serveis Informàtics	11.762,10	16.000,00	16.000,00	0,00	136,0%	0,87

Taula 1.4.2.1.4.1 Ingressos Serveis Informàtics

Capítols	Crèdits totals consignats	Despeses autoritzades	Obligacions reconegudes	Pagaments fets	% execució	Obligacions habitant
Despeses de personal	118.571,96	118.764,71	118.764,71	115.887,07	100,2%	6,48
Despeses en béns corrents i serveis	118.872,21	95.522,33	89.401,35	88.753,75	80,4%	5,21
Inversions reals	120.860,00	148.512,80	19.434,87	14.606,97	122,9%	8,11
Despeses Serveis Informàtics	358.304,17	362.799,84	227.600,93	219.247,79	101,3%	19,80

Taula 1.4.2.1.4.2 Despeses Serveis Informàtics

Línies d'actuació

Durant l'any 2015, els Serveis Informàtics de l'Ajuntament han treballat principalment en les següents actuacions:

- Dins de les millores contínues que l'Ajuntament realitza en els seus aplicatius, aquest any s'ha adquirit el mòdul de Matriculació i Gestió d'Activitats, MaGdA, a l'empresa Audifilm. Aquest aplicatiu permet realitzar la matriculació dels diferents cursos que s'ofereixen des de l'Ajuntament tant presencial com telemàticament. La seva gestió queda integrada amb els aplicatius ja existents en l'Ajuntament. Durant el 2016 es posarà en marxa.
- Adquisició de llicències del Windows 7 per poder actualitzar una part dels llocs de treball.
- Adquisició de llicències d'Office 2013 i 2016 per poder actualitzar una part dels llocs de treball.
- Realització del projecte de virtualització dels servidors de l'Ajuntament contractat durant el 2014. Aquest projecte ha permès donar tot un seguit de servidors de baixa.
- S'ha habilitat la sala de servidors de l'Ajuntament amb un segon aire condicionat.
- S'ha adquirit un nou SAI per les dependències de la Policia Local ajustat a les necessitats reals i l'antic s'ha retirat.
- Des de l'Arxiu Municipal s'ha implementat un nou quadre de classificació que ha implicat un conjunt de modificacions en l'aplicació de gestió d'expedients.
- Aprovació de l'Ordenança d'administració electrònica i creació de la comissió de seguiment de la pròpia ordenança.
- Sol·licitud al Consorci d'Administració Oberta del servei del Portal de Transparència per poder habilitar la web municipal amb els apartats de transparència que requereix la llei. Aquest portal estarà visible durant els primers mesos del 2016.
- Implantació de la signatura electrònica en les notificacions i certificats pel Ple o per la Junta de Govern Local. També s'han iniciat les proves per implantar la signatura en tot el procés dels decrets.



- Implantació del software de l'empresa PuntXarxa en els ordinadors del telecentre del Centre Cívic per poder gestionar la utilització d'aquests ordinadors i poder controlar l'ús d'Internet dels usuaris del Telecentre en quant a temps d'utilització.
- Contractació del software de l'empresa PuntXarxa per poder gestionar i controlar la Wifi del Centre Cívic de la Verneda. Durant els primers mesos del 2016 s'implantarà aquest projecte.
- Contractació de la migració a un sistema operatiu més actualitzat dels servidors de Serveis Personals i el de la Policia Local. Durant els primers mesos del 2016 es durà a terme aquest projecte.
- Contractació de la nova versió del SDE a l'empresa Audifilm, anomenada BPM. Durant aquest 2015 s'han habilitat els servidors necessaris per dur a terme aquest canvi de versió que es realitzarà durant el 2016.
- Implantació d'un sistema de còpies de seguretat de les màquines virtuals que es disposa en la sala de servidors de l'Ajuntament. S'ha adquirit el software VeeamBackup per dur-ho a terme i un NAS (*Network-attached storage* – Emmagatzemament connectat en xarxa) per poder emmagatzemar les diferents còpies de seguretat.
- Substitució de l'actual estació de treball del tècnic del GIS per una amb millors prestacions i més adequada a les necessitat d'aquest lloc de treball.
- Implantació de petites millores en la web municipal i contractació d'un nou apartat en la web municipal per informació exclusiva d'Alcaldia. Aquest nou apartat s'implantarà durant els primers mesos del 2016.
- Implantació d'un nou mòdul de consulta en la web municipal d'informació i imatges digitalitzada per l'Arxiu Municipal, Pandora. Aquest projecte ha implicat haver d'ampliar el contracte de hosting del servidor web degut a que es necessitaven uns requeriments que l'antic contracte no oferia.
- Inici de l'expedient de contractació de punts d'informació exteriors i interiors i d'una app pel mòbil. L'adjudicació d'aquest projecte es realitzarà durant el 2016.
- Sol·licitud a la Diputació de Barcelona d'un projecte tècnic per la millora de processos i optimització de la gestió de documents electrònics. Durant el 2015 s'ha realitzat el treball per part de la Diputació de Barcelona i el projecte tècnic serà entregat a principis del 2016.

Durant l'exercici s'han anat millorant els diferents llocs de treball que així ho requerien i habilitant amb l'equipament informàtic necessari els nous llocs de treball que han sorgit. Igualment, s'han anat atenent les incidències de tots els llocs de treball de l'Ajuntament.

Projecte ID-CAT

L'Ajuntament de Malgrat de Mar està emetent certificats digitals personals **ID-CAT** des del febrer del 2010. Durant aquest 2015 any s'han realitzat 245 emissions de certificats i 49 revocacions. Durant el 2015 s'han tramitat:

	2014	2015	Variació
Certificats	166	245	48%
Revocacions	30	49	63%
Total	196	294	50%

Taula 1.4.2.1.4.3 Certificats digitals

Durant aquest exercici l'Ajuntament ha incrementat l'emissió de certificats digitals

Projecte E-TRAM

L'Ajuntament té visible els tràmits inclosos en el projecte e-TRAM des del mes d'abril de l'any 2012, en l'exercici ha disminuït un 28% els tràmits inclosos en aquest projecte.

L'e-TRAM és el mòdul de gestió municipal de sol·licituds i tràmits per Internet integrat a la plataforma del Consorci AOC¹. L'accés a l'e-TRAM es fa des del web de l'Ajuntament.

L'e-TRAM fa possible que els ciutadans des de qualsevol lloc i en qualsevol moment puguin:

- Accedir a la informació necessària sobre tràmits locals
- Iniciar i formalitzar qualsevol sol·licitud
- Consultar l'estat i el contingut del seus tràmits

Els tràmits sol·licitats pels ciutadans durant l'any 2015 han estat els següents:

	2014	2015	Variació
Cita amb un càrrec electe o tècnic municipal	15	1	-93%
Denúncia de disciplina urbanística	0	2	-
Instància genèrica	73	56	-23%
Queixes, suggeriments i propostes	21	14	-33%
Retirada de vehicles de la via pública	0	1	-
Volant de convivència actual	2	5	150%
Volant de convivència històric	0	1	-
Volant d'empadronament actual	19	9	-53%
Volant d'empadronament històric	9	11	22%
Total	139	100	-28%

Taula 1.4.2.1.4.4 Tràmits

Incidències

Durant l'exercici 2015, ha augmentat en un 18% el nombre d'incidències en els aplicatius informàtics de l'Ajuntament, passant de 2.476 incidències registrades en l'any 2014 a 2.937 en l'any 2015.

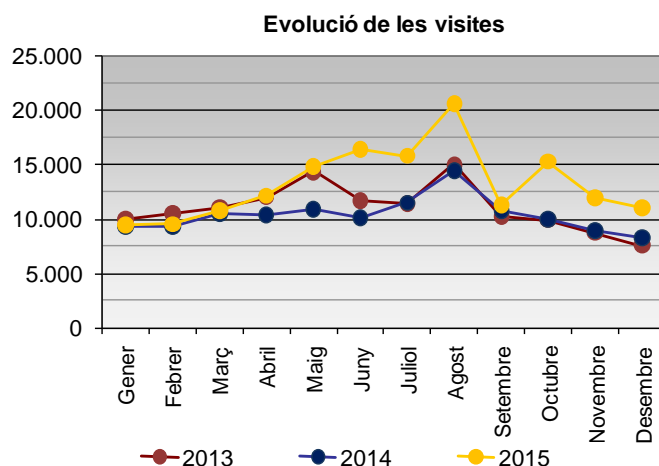
	2014	2015
Àrea de Serveis Personals	418	381
Serveis Econòmics	370	340
Centre Cívic	112	153
Policia Local	219	297
Regidories	54	97
Serveis Generals	908	1.173
Serveis en el Territori	48	67
Política Territorial	347	429
TOTAL INCIDÈNCIES	2.476	2.937

Taula 1.4.2.1.4.5 Incidències

Plana web de l'Ajuntament de Malgrat de Mar (www.ajmalgrat.cat)

Si fem una comparativa de les visites de l'any 2015 amb els anys anteriors de la web municipal (www.ajmalgrat.cat), el resultat és el següent:

¹ Consorci de l'Administració Oberta de Catalunya



Gràfic 1.4.2.1.4.1 Evolució de les visites

Descripció	2012	% var. 11-12	2013	% var. 12-13	2014	% var. 13-14	2015	% var. 14-15
Visites	135.990	-17,0%	132.488	-2,6%	124.230	-6,2%	158.735	19,8%
Planes Visitades	530.765	-14,5%	460.818	-13,2%	418.849	-9,1%	637.898	38,4%
Promig de planes/visita	3,9	2,9%	3,48	-10,8%	3,37	-3,2%	4,02	15,5%
Promig temps web	0:02:49	14,2%	0:02:36	-7,7%	0:02:23	-8,3%	0:02:47	7,1%
Visitants únics	66.749	-17,9%	65.145	-2,4%	66.203	1,6%	80.994	24,3%

Taula 1.4.2.1.4.6 Visites

Cal tenir present les dades de visites del portal de comunicació i de les diferents xarxes socials de les que disposa l'Ajuntament.

Projecte Carpeta del ciutadà

El 2 de juliol del 2013 es va posar en marxa la Carpeta Ciutadana en el portal Web de l'Ajuntament.

A continuació es mostra l'activitat dels darrers dos exercicis:

Període	Núm. accessos 2014	Núm. accessos 2015	% variació 14-15
Gener	6	5	-16,7
Febrer	6	8	33,3
Març	5	1	-80,0
Abril	6	4	-33,3
Maig	10	21	110,0
Juny	6	5	-16,7
Juliol	9	7	-22,2
Agost	4	1	-75,0
Setembre	5	7	40,0
Octubre	3	4	33,3
Novembre	11	4	-63,6
Desembre	4	6	50,0
Total	75	73	-2,7

Taula 1.4.2.1.4.7 Número d'accessos a la carpeta del ciutadà

Nombre de ciutadans diferents que han accedit a la carpeta:

Durant aquest període han accedit 33 usuaris diferents. Per tant, hi ha usuaris que han accedit diferents vegades durant aquest període.

Accions que realitzen els ciutadans dins la carpeta:

A continuació es mostra un resum estadístic de les accions que realitzen els ciutadans dins la Carpeta:

Acció	Núm. vegades
Consulta dades de contacte	94
Consulta dades padró habitants	24
Consulta llistat registre entrada i sortida	37
Consulta llistat expedients	28
Consulta del llistat d'objectes tributaris	30
Impressió volant empadronament	3
Descarrega document annexat registre	10
Impressió històric moviments	3
Consulta de domiciliacions fiscals	8
Alta/Modificació de domiciliacions fiscals	1
Impressió registre d'entrada i sortida	1
Consulta de domiciliacions bancàries	5
Impressió domiciliació bancària	3
Consulta de rebuts pendents	67
Impressió d'un rebut	4
Modificació dades de contacte	4
Pagament d'un rebut	7

Taula 1.4.2.1.4.8 Accions carpeta ciutadà

L'escassa utilització del servei considerem que es deu a la **manca de difusió** de la mateixa i a l'escassetat de serveis amb inici i final en línia. A més, l'elevada dificultat per l'usuari informàtic estàndard a l'hora d'instal·lar els certificats digitals als magatzems dels navegadors web i de permetre al navegador donar accés a les claus públiques de les entitat certificadores. Tanmateix, es preveu que durant els propers exercicis, amb l'entrada en vigor el dia 2 d'octubre de l'exercici 2016 de la Llei 39/2015, d'1 d'octubre, de Procediment Administratiu, a causa de l'obligació d'emprar els mitjans electrònics a determinades persones físiques i jurídiques.

Equips per al procés de la informació

El detall de maquinari i la seva distribució pels serveis de l'Ajuntament és el que es detalla a continuació:

	PC	Impressores	Servidors	
Serveis Centrals	Serveis Generals	13	7	
	Serveis Econòmics	11	5	
	Política Territorial	14	3	1
	Regidories	10	7	
	Serveis Informàtics	4		7
	Total	52	22	8
Serveis Personals	Recepció	2	1	
	Administració	9	1	
	Serveis Socials	10	2	
	Inserció Laboral	24	4	
	Regidories	2	1	
	Escola d'Adults	8	2	1
	Esports i Ensenyament	1	0	
	Cap de l'àrea	2	0	1
Total	58	11	2	
Polícia Local	Polícia Local	22	8	3
	Total	22	8	3



Serveis en el Territori	Serveis en el Territori	12	3	1
	Regidoria	1	1	1
	Total	13	4	2
Altres	Ona Malgrat	4	0	
	Pavelló Germans Margall	1	1	
	Centre Cultural	1	1	
	Centre Cívic	23	3	1
	Arxiu Municipal	10	2	1
	Nau Julian Ariza	1	1	
	Ca l'Arnau	4	3	1
Total	44	11	3	
Total equipament informàtic		189	56	18

Taula 1.4.2.1.4.9 Equips pel procés de la informació

1.4.2.1.4 Arxiu municipal

L'execució pressupostària de l'àrea resumida a nivell de capítols ha estat:

Capítols	Previsions definitives	Drets reconeguts nets	Recaptació líquida	Pendent de cobrament	% execució	Drets reconeguts habitant
Taxes, preus públics i altres ingressos	100,00	0,00	0,00	0,00	0,0%	-
Transferències corrents	1.500,00	1.166,32	1.152,86	13,46	77,8%	0,06
Ingressos Arxiu Municipal	1.600,00	1.166,32	1.152,86	13,46	72,9%	0,06

Taula 1.4.2.1.4.1 Ingressos arxiu

Capítols	Crèdits totals consignats	Despeses autoritzades	Obligacions reconegudes	Pagaments fets	% execució	Obligacions habitant
Despeses de personal	119.702,14	121.826,33	121.826,33	118.824,70	101,8%	6,65
Despeses en béns corrents i serveis	51.598,61	50.407,93	40.437,88	39.605,30	97,7%	2,75
Despeses Arxiu Municipal	171.300,75	172.234,26	162.264,21	158.430,00	100,5%	9,40

Taula 1.4.2.1.4.2 Despeses arxiu

Servei d'Arxiu i publicacions

Usuaris i préstecs de documentació	2012	2013	2014	2015
Usuaris externs	61	88	96	111
Usuaris interns	53	42	43	36
Préstecs interns i externs	667	1.147	1.213	1.394

Taula 1.4.2.1.4.3 Consultes externes

Digitalització de documents	2014		2015	
	Fitxers	GB	Fitxers	GB
Vídeos i pel·lícules	151	5.334	1.049	5.581
Imatges	796	26	69.512	324

Taula 1.4.2.1.4.4 Digitalització de documents

Activitats de difusió	Nombre	Assistència
Conferències-col·loqui	1	105
Altres (presentacions, etc)	3	270
Jornades	1	100
Visites escolars	17	0
Edicions	1	

Taula 1.4.2.1.4.5 Activitats de difusió

Gestió documental dels expedients:

Durant els darrers exercicis l'evolució dels expedients gestionats a l'Àrea de Serveis Generals és la que es detalla a continuació:

Règim intern	2014	2015	% var. 14-15
Mocions, precs, declaracions	45	25	-80,00
Constitució-organització d'òrgans	73	58	-25,86
Subvencions que demana l'Ajuntament	25	35	28,57
Formació del personal ajuntament	13	32	59,38
Total	156	150	-4,00

Contractació	2014	2015	% var. 14-15
Contractació de serveis	65	88	26,14
Contractació d'obres	30	43	30,23
Contractació de subministraments	49	70	30,00
Total	144	201	28,36

Patrimoni	2014	2015	% var. 14-15
Reclamació de danys i responsabilitat patrimonial	43	40	-7,50
Adquisició i venda de béns immobles	5	3	-66,67
Concessions (patrimoni, taxis, etc)	18	8	-125,00
Total	66	51	-29,41

Personal	2014	2015	% var. 14-15
Llicències i permisos de personal	25	15	-66,67
Plantilla, convenis de personal,	13	7	-85,71
Hores extres, complements, etc.	35	27	-29,63
Prestacions del fons social	23	25	8,00
Selecció i accés de personal municipal (inclòs programes ocupacionals)	32	37	13,51
Triennis i reconeixement de serveis	69	70	1,43
Expedients disciplinaris personal	2	2	0,00
Total	199	183	-8,74

Estadística	2014	2015	% var. 14-15
Inscripció Unions Cívils	5	6	16,67
Cementiri i padró d'habitants	35	53	33,96
Baixa d'Ofici per Inscripció Indeguda	91	95	4,21
Total	131	154	14,94

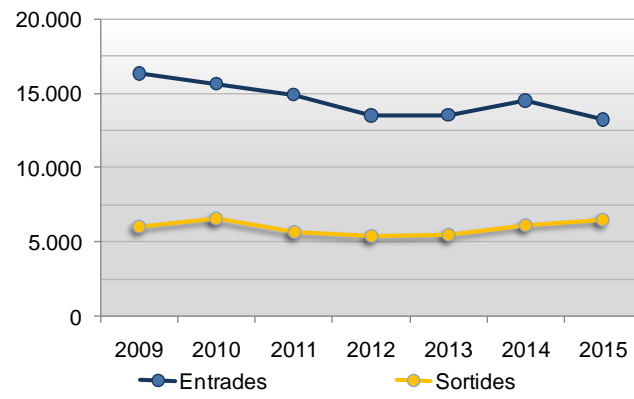
Servei d'Arxiu Municipal	2014	2015	% var. 14-15
Sol·licituds de documentació a l'Arxiu Municipal	95	92	-3,26
Total	95	92	-3,26

Serveis Informàtics	2014	2015	% var. 14-15
Validacions de certificats digitals IDCat	7	10	30,00
Revocacions de certificats digitals IDCat	2	2	0,00
Altes, baixes i modificacions de fitxers	1	1	0,00
Total	10	13	23,08

Quant al registre d'entrada i sortida de documents l'evolució és la que es detalla:

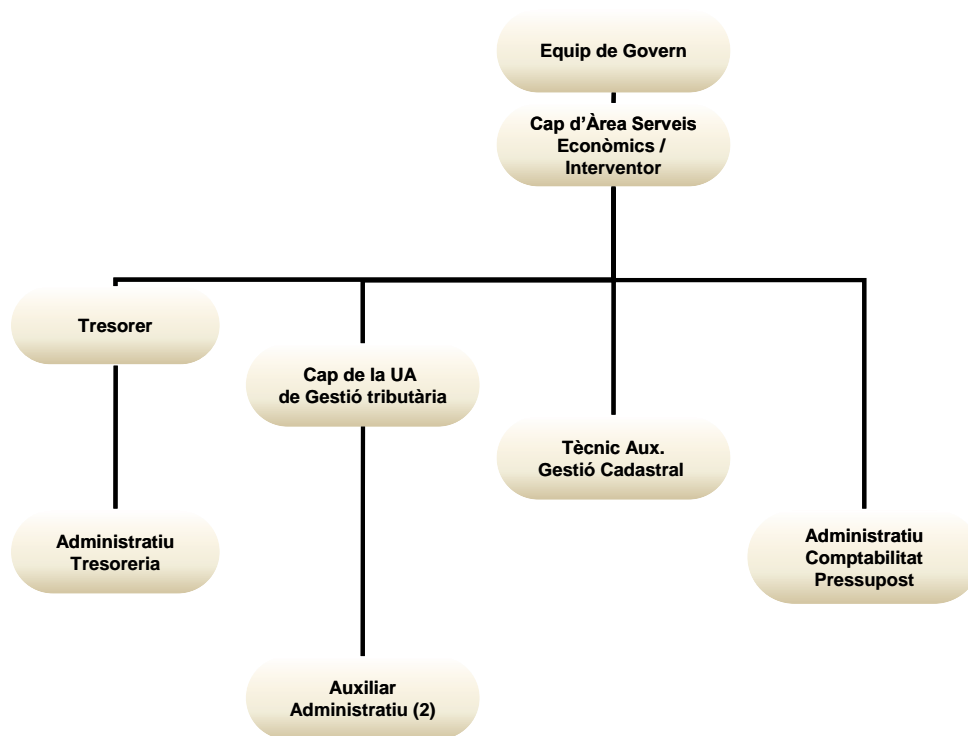
Any	Entrades	Variació (%)	Sortides	Variació (%)
2009	16.329	5,19%	6.095	-8,15%
2010	15.660	-4,10%	6.668	9,40%
2011	14.878	-4,99%	5.764	-13,56%
2012	13.476	-9,42%	5.491	-4,74%
2013	13.541	0,48%	5.558	1,22%
2014	14.486	6,98%	6.219	11,89%
2015	13.211	-1,97%	6.529	18,90%

Taula 1.4.2.1.4.6 Registre d'entrada i sortida



Gràfic 1.4.2.1.4.1 Registre d'entrada i sortida

1.4.2.2 Serveis Econòmics



Organigrama 1.4.2.2.1 Serveis Econòmics

L'execució pressupostària dels Serveis Econòmics resumides a nivell de capítol ha estat:

Capítols	Previsions definitives	Drets reconeguts nets	Recaptació líquida	Pendent de cobrament	% execució	Drets reconeguts habitant
Impostos directes	8.540.650,00	9.032.255,06	8.284.483,61	747.771,45	105,8%	493,00
Impostos indirectes	150.000,00	116.818,51	116.699,13	119,38	77,9%	6,38
Taxes, preus públics i altres ingressos	875.600,00	898.806,18	729.304,20	169.501,98	102,7%	49,06
Transferències corrents	3.498.519,45	3.598.015,98	3.422.803,88	175.212,10	102,8%	196,39
Ingressos patrimonials	25.000,00	24.219,93	23.401,75	818,18	96,9%	1,32
Alienació d'inversions reals	300,00	0,00	0,00	0,00	0,0%	-
Transferències de capital	0,00	0,00	0,00	0,00	0,0%	-
Actius financers	3.450.576,40	0,00	0,00	0,00	0,0%	-
Passius financers	0,00	0,00	0,00	0,00	0,0%	-
Ingressos Serveis Econòmics	16.540.645,85	13.670.115,66	12.576.692,57	1.093.423,09	82,6%	746,14

Taula 1.4.2.2.1 Ingressos Serveis Econòmics

Capítols	Crèdits totals consignats	Despeses autoritzades	Obligacions reconegudes	Pagaments fets	% execució	Drets reconeguts habitant
Despeses de personal	408.178,15	408.167,16	408.167,16	400.250,06	100,0%	22,28
Despeses en béns corrents i serveis	249.175,00	162.745,43	162.745,43	137.634,24	65,3%	8,88
Despeses financeres	139.000,00	95.443,70	95.443,70	85.271,45	68,7%	5,21
Passius financers	1.175.000,00	1.172.586,82	1.172.586,82	1.052.741,07	99,8%	64,00
Despeses Serveis Econòmics	1.971.353,15	1.838.943,11	1.838.943,11	1.675.896,82	93,3%	100,37

Taula 1.4.2.2.2 Despeses Serveis Econòmics

Les principals magnituds de l'àrea són les que es detallen a continuació:

Comptabilitat i pressupostos

Les missions generals de l'àrea són:



Coordinar i gestionar l'elaboració del Pressupost de despeses i ingressos de l'Ajuntament, així com el control de la seva execució.

La fiscalització dels actes de l'Ajuntament tot vetllant per a que es compleixin les normes establertes en el marc de la comptabilitat pública.

Efectuar els controls de legalitat, d'oportunitat econòmica i financer i en relació a la contractació d'obres, serveis, subministraments i adquisicions dictamina sobre els projectes de contractes i adquisicions de tota mena.

Mitjançant la interrelació amb tots el departaments de l'Administració revisa els registres comptables d'ingressos i despeses, forma i redacta els pressupostos i el compte general i els sotmet al Ple.

Comptabilitat	2012	2013	2014	2015
Factures				
		Variació	Variació	Variació
Nombre factures	3.849	-3,07%	3.970	3,14%
Import total	7.955.861,09 €	-21,07%	7.407.466,36 €	-6,89%
Mitjana	2.066,99 €	-18,56%	1.865,86 €	-9,73%
Expedients modificació				
		Variació	Variació	Variació
Decret alcaldia	6	0,00%	9	50,00%
Acord plenari	4	33,33%	2	-50,00%

Taula 1.4.2.2.3 Comptabilitat

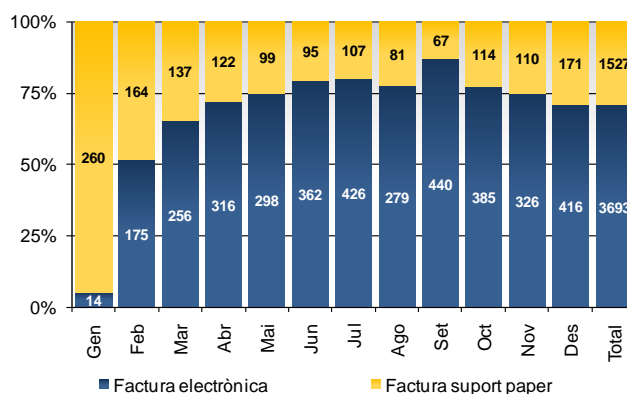
- Procés d'implantació de la factura electrònica

Des de l'1 de gener de 2015 s'ha implantat la factura electrònica de conformitat amb el que disposa l'article 4 de la Llei 25/2013, de 27 de desembre, d'impuls de la factura electrònica i creació del registre comptable de factures en el sector públic, tots els proveïdors que hagin lliurat béns o prestat serveis a l'Administració Pública poden expedir i remetre factura electrònica. Des de l'1 de gener de 2015 s'ha implantat la factura electrònica.

Estan obligats a presentar factura electrònica les següents entitats :

- Societats anònimes;
- Societats de responsabilitat limitada;
- Persones jurídiques i entitats sense personalitat jurídica que no tinguin nacionalitat espanyola;
- Establiments permanents i sucursals d'entitats no residents en territori espanyol en els termes que estableix la normativa tributària;
- Unions temporals d'empreses;
- Agrupació d'interès econòmic, agrupació d'interès econòmic europea, fons de pensions, fons de capital de risc, fons d'inversions, fons d'utilització d'actius, fons de regularització del mercat hipotecari, fons de titularització hipotecària o fons de garantia d'inversions.

En el cas de l'Ajuntament cal considerar que la implantació ha donat un resultat remarcable, atès que el 71% de les factures tractades durant l'exercici han estat presentades en format electrònic.



Gràfic 1.4.2.2.1 Facturació electrònica/paper

Gestió tributària

És el servei administratiu de l'Ajuntament de Malgrat de Mar que té per finalitat dur a terme la gestió dels ingressos de dret públic de l'Ajuntament. En el servei de Gestió tributària es pot sol·licitar tot tipus d'informació o explicació, o comunicar qualsevol dada d'interès relativa a la gestió i càlcul dels diferents tributs municipals.

L'oficina compta amb un personal preparat adequadament en matèria de tributs locals i recaptació, el qual, junt amb l'equipament informàtic de què disposa l'Ajuntament, assegura que l'atenció als ciutadans en relació amb els tributs municipals i la seva recaptació sigui la més eficient possible.

· Funcions

Les principals funcions del departament són:

- El manteniment dels padrons dels tributs municipals.
- La pràctica de liquidacions per determinar els deutes per ingressos de dret públic (tributaris i no tributaris).
- L'expedició i notificació dels documents (rebuts i altres).
- La recaptació en període de pagament voluntari, de determinats tributs.
- La resolució de recursos administratius.
- La informació i l'assistència als contribuents i interessats.

Durant l'exercici el departament de gestió tributària ha realitzat les següents liquidacions:

Tribut	2014		2015		% variació	
	Liquidacions	Autoliquidacions	Liquidacions	Autoliquidacions	Liquidacions	Autoliquidacions
Llicències urbanístiques	22	314	17	473	-29,4%	33,6%
Taxa entrada de vehicles	10	14	26	31	61,5%	54,8%
Taxa ocupació domini públic local	24	101	16	114	-50,0%	11,4%
Multes	301	90	311	91	3,2%	1,1%
Taxa expedició de documents	15	270	19	282	21,1%	4,3%
Taxa cementiri municipal	3	83	2	120	-50,0%	30,8%
Taxa comunicació prèvia obertura	5	197	6	178	16,7%	-10,7%
Taxa per la prestació del servei de gestió dels residus municipals	309	-	147	2	-110,2%	-
Taxa de clavegueram	220	-	70	2	-214,3%	-
Impost sobre béns immobles	209	-	249	1	16,1%	-
Taxa per la comprovació d'alarmes disparades	5	-	4	-	-25,0%	-
Taxa per ocupació del vol de la via pública	10	-	7	-	-42,9%	-
Taxa vehicles lloguer i autotaxis	-	6	-	3	-	-100,0%
Taxa per la utilització de les instal·lacions municipals	11	14	16	3	31,3%	-366,7%
Preu públic fotografies arxiu municipal	-	-	-	-	-	-
Preu públic ràdio Malgrat	-	2	-	1	-	-100,0%

Taula 1.4.2.2.4 Tributs

Gestió cadastral

El servei de gestió cadastral realitza les següents funcions:

- Tramitació de tots els expedients de Gestió Cadastral en totes les seves fases, amb excepció de la valoració cadastral que es competència del Cadastre:
- Coordinar les dades gràfiques i alfanumèriques cadastrals de les finques amb el Departament de Sistema d'Informació Geogràfica de l'Ajuntament de Malgrat de Mar.
- Atenció telefònica i presencial al contribuent per tots els temes relacionats amb la gestió cadastral.
- Detecció, anàlisi i proposta de solució de les incidències a les dades cadastrals.
- Informar i col·laborar amb la resta d'àrees de l'Ajuntament de Malgrat de Mar.



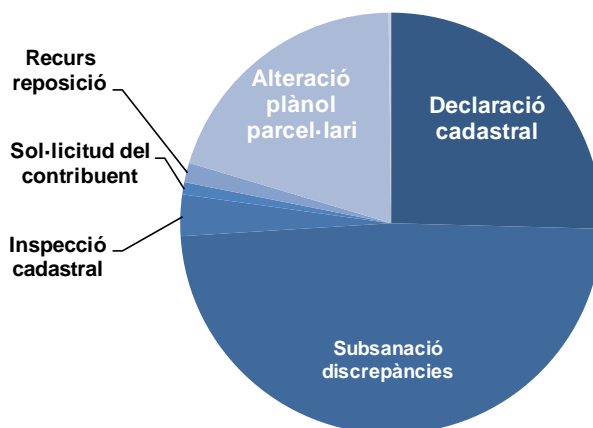
Durant l'exercici s'ha tramitat:

Expedients	2012	2013	2014	2015
Urbana	241	213	419	522
Rústica	12	48	39	13
Canvis de nom	713	748	658	708
Total	966	1.009	1.116	1.243

Taula 1.4.2.2.5 Expedients

Tipus de procediment	2012	2013	2014	2015
Declaració cadastral	46	54	113	136
Subsanació discrepàncies	175	135	198	260
Inspecció cadastral	24	41	30	17
Sol·licitud del contribuent	6	2	8	5
Recurs reposició	2	6	14	8
Alteració plànol parcel·lari	-	20	89	108
Altres	-	3	6	1
Total	253	261	458	2.550

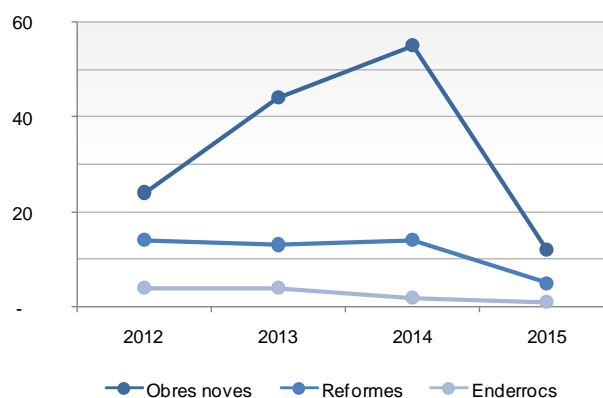
Taula 1.4.2.2.6 Tipus de procediment



Gràfic 1.4.2.2.2 Tipus de procediments

Tipus d'alteracions de finques	2012	2013	2014	2015
Obres noves	24	44	55	12
Reformes	14	13	14	5
Enderrocs	4	4	2	1
Segregacions i agrupacions	4	14	11	8
Canvis d'usos	8	5	5	2
Plànol parcel·lari	-	39	6	2
Rectificacions adreces	39	14	89	108
Divisions horitzontals	5	5	149	168
Diferències BBDD: Ajuntament-Cadastre-AEAT	117	58	119	209
Altres	38	65	8	20
Total	253	261	458	535

Taula 1.4.2.2.7 Tipus d'alteracions de finques



Gràfic 1.4.2.2.3 Tipus d'alteracions

El territori es va modificant constantment: es creen noves finques, en desapareixen altres, es segreguen, s'agrupen, s'enderroquen construccions, se'n construeixen de noves, etc. Aquest fet provoca que el valor cadastral de les finques vagi modificant-se constantment.

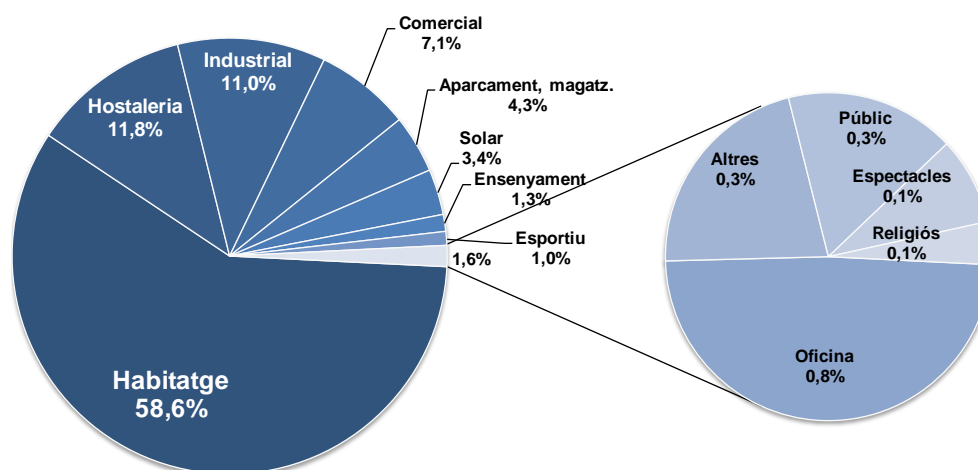
A continuació apareixen les següents taules i gràfics en els quals es poden veure com han anat variant els valors cadastrals:

Dades de Béns Immobles de Naturalesa Urbana							
Any	Valor Cadastral (€)	Valor del sòl (€)	Valor construcció (€)	Immobles	VC mig (€)	Superf. Sòl (m²)	Sup. construïda (m²)
2012	737.171.744	330.250.072	406.913.844	15.663	47.065	2.503.809	2.315.683
2013	742.458.862	326.600.706	415.850.329	15.701	47.287	2.499.450	2.366.242
2014	750.833.948	327.781.134	423.044.987	15.770	47.612	2.499.581	2.389.175
2015	734.375.182	313.053.800	421.321.382	15.629	46.988	2.297.870	2.388.939

Taula 1.4.2.2.8 Dades de Béns Immobles de Naturalesa Urbana

Dades de Béns Immobles de Naturalesa Urbana de l'exercici 2015						
Codi	Ús	Valor cadastral	Valor del sòl	Valor construcció	Immobles	VC mig
V	Habitatge	430.079.606	176.116.253	253.963.353	9.497	45.286
G	Hostaleria	86.674.300	30.154.875	56.519.425	68	1.274.622
I	Industrial	80.857.579	46.690.369	34.167.211	636	127.135
C	Comercial	52.024.446	16.878.617	35.145.829	967	53.800
A	Aparcament, magatz.	31.689.030	11.239.062	20.449.968	3.898	8.130
M	Solar	24.827.700	24.763.832	63.868	441	56.299
E	Ensenyament	9.223.692	2.184.817	7.038.875	13	709.515
K	Esportiu	7.526.227	2.084.731	5.441.496	41	183.567
O	Oficina	5.598.970	2.088.186	3.510.784	49	114.265
Y	Altres	2.465.497	299.972	2.165.526	7	352.214
P	Públic	1.929.467	183.219	1.746.248	6	321.578
T	Espectacles	993.143	186.974	806.169	2	496.571
R	Religiós	485.525	182.895	302.630	4	121.381

Taula 1.4.2.2.9 Dades de Béns Immobles de Naturalesa Urbana exercici 2015



Gràfic 1.4.2.2.4 Dades de Béns Immobles de Naturalesa Urbana exercici 2015

El resultat de la tramitació dels expedients esmentats ha estat el següent:

Exercici	Núm. liquidacions	Total liquidacions	Import mig liquidat
2012	261	60.607,50	232,21
2013	522	49.729,98	95,27
2014	221	364.702,34	1.650,24
2015	26	25.986,54	999,48

Taula 1.4.2.2.10 Liquidacions de l'IBI 2012-15



El nombre i import dels expedients tramitats referents a la bonificació de la quota íntegra de l'IBI pel fet de tenir la condició de família nombroses:

Exercici	Núm. expedients	Import
2012	115	18.400,50
2013	118	18.644,67
2014	119	18.819,92
2015	100	17.565,38

Taula 1.4.2.2.11 Liquidacions de l'IBI 2012-15

· Procediments iniciats pel Cadastre

Valoració cadastral simplificada:

La Gerència del Cadastre va tramitar aquest procediment per canviar la naturalesa dels béns immobles d'urbana a rústica als sectors delimitats de sòl urbanitzable, on no s'hagin establert per a ells les determinacions d'ordenació detallada. Això ha provocat una reducció del valor cadastral en aquests sectors, i a continuació es pot veure un resum:

Sector	Valor cadastral 2014	Valor cadastral 2015	Diferència (2015-2014)	Variació (2015/2014)	Quota IBI 2014	Quota IBI 2015
PP3	522.168,21	324.911,89	-197.256,32	-60,7%	4.767,40	2.966,45
PP42	7.945.696,78	4.136.474,89	-3.809.221,89	-92,1%	72.544,21	37.766,02
PP6	1.710.585,90	134.979,86	-1.575.606,04	-1167,3%	15.617,65	1.232,37
PP7	2.220.920,00	131.979,15	-2.088.940,85	-1582,8%	20.277,00	1.204,97
PP8	5.018.874,76	720.083,75	-4.298.791,01	-597,0%	45.822,33	6.574,36
PP9	508.458,14	103.493,46	-404.964,68	-391,3%	4.642,22	944,90
Total	17.926.703,79	5.551.923,00	-12.374.780,79	-222,9%	163.670,81	50.689,06

Taula 1.4.2.2.12 Sectors en els quals s'ha reduït el valor cadastral

Procediment de regularització cadastral :

La Direcció General del Cadastre mitjançant la resolució de data 27 de juliol de 2015 va resoldre que al nostre municipi li fos d'aplicació d'aquest procediment des del dia 1 d'agost de 2015 fins els 30 de novembre de 2016.

El procediment de regularització cadastral té com a finalitat la incorporació al Cadastre Immobiliari dels béns immobles urbans i rústics amb construcció, així com de les alteracions de les seves característiques, en supòsits d'incompliment de l'obligació de declarar de manera completa i correcta les circumstàncies determinants de una alta o modificació cadastral.

Aquest procediment es desenvoluparà entre 2013 i 2016 en tot el territori nacional, excepte el País Basc i Navarra.

Els treballs que s'han portat a terme són els següents:

Treballs	Totals
Detecció finques Cadastre	9
Detecció finques Ajuntament	1.660
Finques després depuració - Ajuntament	978
Captura de fotografies geocodificades	1.817
Finques després de depuració empresa	615
Expedients d'obres digitalitzats	268
Pàgines digitalitzades	4.072
Gravació de finques a la base de dades Cadastral	42

Taula 1.4.2.2.13 Treballs

A 31 de desembre de 2015, no ha estat valorat cadastralment aquest procés de regularització.

Servei d'informació geogràfica

La memòria anual del Sistema d'Informació Geogràfica (SIG) de l'Ajuntament de Malgrat de Mar s'estructura a partir dels 4 àmbits d'organització del servei: **Producció, Difusió, Anàlisi i Gestió**.

- Producció

Correspon al manteniment i a la captura de nova cartografia. En general, la producció està enfocada al tractament de la informació geogràfica de base.

El principal treball de Manteniment ha estat el manteniment del mapa del **Parcel·lari cadastral 1:1000** per mitjà d'expedients de Gestió Cadastral. La cartografia del parcel·lari cadastral consta d'unes 3795 parcel·les urbanes (300 hectàrees) i comprèn tota la zona urbana del terme municipal.

Aquesta cartografia és vàlida i indispensable en procediments de valoració col·lectiva, plans d'inspecció i treballs d'actualització. La importància del manteniment del mapa del parcel·lari cadastral 1:1000 de 1992-2015 és clau per resoldre els següents aspectes de l'organització de l'Ajuntament:

- Suport pels informes urbanístics i d'inspecció d'obres.
- Reducció de les inconsistències de valoració i de caràcter econòmic.
- Depurar i subsanar discrepàncies gràfiques i alfanumèriques.
- Garantir la valoració coherent d'immobles.
- Ampliar el detall de les construccions.
- Obtenció de la certificació oficial de superfícies de sòl.

- Difusió

Correspon a la distribució de la informació tant a nivell intern (àmbit corporatiu) com a nivell extern (web). Els treballs de difusió inclouen la distribució d'informació en diferents formats i suports: DWG, PDF i Mapes interactius per Internet. Els principals continguts de difusió són el mapa del **Parcel·lari cadastral** en format DWG i els mapes interactius del **Servei Web de Mapes** <http://estatics.ajmalgrat.es/>

Aquest any s'ha posat en funcionament el **Visor Geogràfic** (<http://srvmapes/MAPES/TEMATICS/VISORGE02/>) per la xarxa interna de l'Ajuntament. Aquest Visor proporciona accés a la informació geogràfica de diverses àrees i departaments de l'ajuntament: Territori i Sostenibilitat, Serveis Econòmics, Medi Ambient, Serveis Territori, Estadística, Policia Local Arxiu

- Anàlisi

Correspon a l'estudi, preparació i tractament d'informació de caire temàtic. Aquesta informació pot ser facilitada per altres unitats i àrees de l'Ajuntament, o per institucions externes.

El resultat dels treballs d'anàlisi amplia la informació de diversos serveis relacionats amb el territori, i és utilitzat pels tècnics de les diferents àrees de l'Ajuntament. L'anàlisi inclou els treballs d'estudi de diverses variables i els treballs analítics que es realitzen sistemàticament (padrons, obres) i de forma puntual per cobrir una demanda concreta. Aquest any cal destacar, entre d'altres, l'estudi del **Pla de Contenerització** en suport a l'Àrea de Medi Ambient.

- Gestió

Correspon als treballs de gestió de sol·licituds i subvencions. Aquest any s'ha tramitat la sol·licitud per l'**Elaboració i actualització de la cartografia topogràfica urbana digital 3D E = 1:1000** de la Diputació de Barcelona-Xarxa de Governos Locals 2015.



Recaptació

L'Ajuntament de Malgrat de Mar té delegades diverses funcions en matèria de recaptació i inspecció a l'Organisme de Gestió Tributària de la Diputació de Barcelona (ORGT); en concret en l'exercici 2015, les delegacions són les que s'indiquen a continuació:

Concepte	Gestió	Recaptació voluntària	Recaptació executiva	Liquidació	Inspecció
Impost sobre bens immobles urbans		✓	✓		
Impost sobre bens immobles rústics		✓	✓		
Impost sobre vehicles de tracció mecànica	✓	✓	✓	✓	
Impost increment valor dels terrenys de naturalesa urbana	✓	✓	✓	✓	✓
Impost sobre construccions, instal·lacions i obres			✓		
Impost sobre activitats econòmiques	✓	✓	✓	✓	✓
Taxa per la prestació del servei de gestió dels residus domèstics		✓	✓		
Taxa per la prestació del servei de gestió dels residus comercials		✓	✓		
Taxa per servei de clavegueram		✓	✓		
Taxa per manteniment de cementiri municipal		✓	✓		
Taxa per expedició de documents			✓		
Taxa per llicència d'autotaxis i vehicles de lloguer		✓	✓		
Taxa per llicències urbanístiques			✓		
Taxa per llicència d'obertura d'establiments			✓		
Taxa servei intervenció en les activitats i instal·lacions			✓		
Recàrrec d'extemporaneïtat	✓	✓	✓	✓	
Sancions tributàries	✓	✓	✓	✓	
Concessions administratives	✓	✓	✓	✓	
Taxa per entrada de vehicles-guals		✓	✓		
Taxa per ocupació de via pública		✓	✓		
Taxa mercat municipal		✓	✓		
Instal·lacions esportives	✓	✓	✓	✓	
Taxa per exhibició de rètols		✓	✓		
Taxa per aprofitaments especials	✓	✓	✓	✓	✓
Contribucions especials		✓	✓		
Sancions diverses		✓	✓		
Interessos de demora	✓	✓	✓	✓	
Alta de vehicles de tracció mecànica	✓	✓	✓	✓	
Altres ingressos no tributaris			✓		
Taxa revisió piscines ús públic		✓	✓		
Multes de trànsit		✓	✓		

Taula 1.4.2.2.14 Distribució de les funcions

La recaptació dels principals padrons de tributs durant els cinc darrers exercicis ha estat la següent:

Impost sobre béns immobles de naturalesa urbana														
Any	Total càrrec	Baixes	% baixes	Càrrec net	Variació any n/any n-1	Número valors	Variació any n/any n-1	Voluntària	% voluntària	Executiva durant l'exercici	% executiva durant l'exercici	Pendent a 31/12	% pendent	% variació respecte exercici anterior
2012	6.827.094,82	45.456,06	0,67%	6.781.638,76	16,88%	15.568	1,66%	6.040.078,26	89,07%	318.240,58	4,69%	423.319,92	6,24%	50,98%
2013	6.918.807,46	57.534,92	0,83%	6.861.272,54	1,17%	15.699	0,84%	6.189.955,03	90,22%	302.193,35	4,40%	369.124,16	5,38%	-13,81%
2014	6.576.089,00	224.319,13	3,41%	6.351.769,87	-7,43%	15.745	0,29%	5.749.814,21	90,52%	241.830,62	3,81%	360.125,04	5,67%	5,39%
2015	6.598.726,53	77.410,39	1,17%	6.521.316,14	2,67%	15.762	0,11%	5.966.658,53	91,49%	171.918,21	2,64%	382.739,40	5,87%	3,52%

Impost activitats econòmiques														
Any	Total càrrec	Baixes	% baixes	Càrrec net	Variació any n/any n-1	Número valors	Variació any n/any n-1	Voluntària	% voluntària	Executiva durant l'exercici	% executiva durant l'exercici	Pendent a 31/12	% pendent	% variació respecte exercici anterior
2012	452.322,80		0,00%	452.322,80	-7,53%	162	-8,47%	434.513,94	96,06%	1.762,80	0,39%	16.046,06	3,55%	-3,06%
2013	445.674,12	595,99	0,13%	445.078,13	-1,60%	143	-11,73%	430.815,85	96,80%	1.139,81	0,26%	13.122,47	2,95%	-16,89%
2014	455.772,40		0,00%	455.772,40	2,40%	133	-6,99%	447.450,68	98,17%		0,00%	8.321,72	1,83%	-38,07%
2015	463.563,59		0,00%	463.563,59	1,71%	135	1,50%	455.099,05	98,17%	3.542,49	0,76%	4.922,05	1,06%	-41,85%

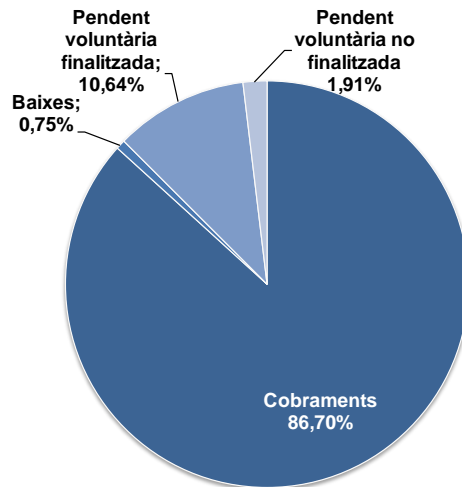
Impost sobre vehicles de tracció mecànica														
Any	Total càrrec	Baixes	% baixes	Càrrec net	Variació any n/any n-1	Número valors	Variació any n/any n-1	Voluntària	% voluntària	Executiva durant l'exercici	% executiva durant l'exercici	Pendent a 31/12	% pendent	% variació respecte exercici anterior
2012	963.248,93	22.701,10	2,36%	940.547,83	-1,81%	11.824	0,54%	758.322,65	80,63%	104.249,33	11,08%	77.975,85	8,29%	-11,68%
2013	952.023,13	18.619,36	1,96%	933.403,77	-0,76%	11.780	-0,37%	747.793,14	80,11%	103.425,17	11,08%	82.185,46	8,80%	6,21%
2014	936.791,07	7.151,64	0,76%	929.639,43	-0,40%	11.691	-0,76%	737.980,84	79,38%	92.464,28	9,95%	99.194,31	10,67%	21,18%
2015	915.271,65	8.491,75	0,93%	906.779,90	-2,46%	11.594	-0,83%	702.791,83	77,50%	102.493,21	11,30%	101.494,86	11,19%	4,90%

Taxes per la gestió dels residus municipals														
Any	Total càrrec	Baixes	% baixes	Càrrec net	Variació any n/any n-1	Número valors	Variació any n/any n-1	Voluntària	% voluntària	Executiva durant l'exercici	% executiva durant l'exercici	Pendent a 31/12	% pendent	% variació respecte exercici anterior
2012	2.026.756,14	110.795,94	5,47%	1.915.960,20	9,66%	11.145	0,97%	1.677.134,40	87,53%	146.996,65	7,67%	91.829,15	4,79%	26,69%
2013	1.927.810,63	34.174,24	1,77%	1.893.636,39	-1,17%	11.146	0,01%	1.670.946,85	88,24%	137.618,05	7,27%	85.071,49	4,49%	-6,27%
2014	1.931.481,21	26.387,27	1,37%	1.905.093,94	0,61%	11.201	0,49%	1.668.793,26	87,60%	145.200,79	7,62%	91.099,89	4,78%	6,44%
2015	1.935.891,54	20.831,95	1,08%	1.915.059,59	0,52%	11.190	-0,10%	1.706.603,65	89,11%	107.679,80	5,62%	100.776,14	5,26%	10,05%

Recaptació en voluntària

Descripció	Pendent a 31/12/15 (a)	Càrrecs en l'exercici (b)	Baixes (c)	Càrrec net (a+b-c) (d)	Cobraments (e)	% Cobram.	Pendent de cobrament	
							Pendent voluntària finalitzada	Pendent voluntària no finalitzada
Liquidacions	2.333,15	1.571.569,90	6.006,39	1.567.896,66	1.258.895,55	79,99%	259.962,81	213.371,00
Rebuts	166.665,85	10.395.798,86	85.207,41	10.477.257,30	9.263.105,57	87,70%	1.031.584,67	18.234,36
TOTAL	168.999,00	11.967.368,76	91.213,80	12.045.153,96	10.522.001,12	86,70%	1.291.547,48	231.605,36

Taula 1.4.2.2.15 Recaptació en voluntària

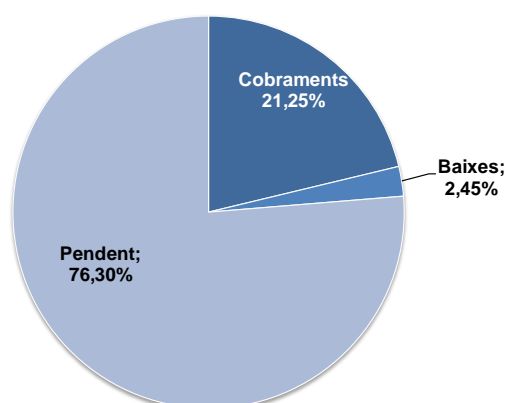


Gràfic 1.4.2.2.5 Recaptació en voluntària

Recaptació en executiva

Descripció	Pendent a 31/12/15 (a)	Càrrecs en l'exercici		Baixes (d)	Càrrec net (a+b+c-d) (e)	Cobraments (f)	% Cobram. f/(a+b+c)	Pendent en executiva
		Càrrecs en executiva (b)	Pendent voluntària finalitzada (c)					
Rebuts	1.627.887,80	13.224,29	1.031.584,67	52.514,93	2.620.181,83	695.315,25	26,02%	1.924.866,58
Certificacions	1.027.469,37	156.535,25	259.962,81	48.231,06	1.395.736,37	179.635,02	12,44%	1.216.101,35
TOTAL	2.655.357,17	169.759,54	1.291.547,48	100.745,99	4.015.918,20	874.950,27	21,25%	3.140.967,93

Taula 1.4.2.2.16 Recaptació en executiva



Gràfic 1.4.2.2.6 Recaptació en voluntària

Gestió en voluntària

	IBI	IAE	IVTM	Plusvàlues	Altres	Total
Pendent exercici anterior	43.435,87	2.629,55	204,46	44.819,66	77.909,46	168.999,00
Càrrecs any	6.691.978,15	477.459,38	934.516,57	943.173,02	2.920.241,64	11.967.368,76
Baixes	72.228,83	0,00	4.643,48	1.444,27	12.897,22	91.213,80
Càrrec net	6.663.185,19	480.088,93	930.077,55	986.548,41	2.985.253,88	12.045.153,96
Cobraments	6.079.326,74	468.751,47	724.549,53	708.901,33	2.540.472,05	10.522.001,12
% cobrament vol.2015	91,24%	97,64%	77,90%	71,86%	85,10%	87,35%
% cobrament vol.2014	89,47%	97,23%	79,17%	64,86%	85,52%	86,27%
% variació respecte 2014	1,98%	0,42%	-1,60%	10,79%	-0,49%	1,26%
Pendent voluntària finalitzada	568.837,22	8.604,20	205.467,44	152.532,32	356.103,30	1.291.544,48
Pendent voluntària no finalitzada	15.021,23	2.733,26	60,58	125.114,76	88.675,53	231.605,36
Rebutos/liquidacions	15.989	161	12.004	980	29.987	59.121
Domiciliats	10.728	78	5.254		20.405	36.465
% domiciliats 2015	67,1%	48,4%	43,8%		68,0%	61,7%
% domiciliats 2014	65,3%	52,7%	42,8%		65,5%	59,9%
% variació domiciliacions	2,76%	-8,01%	2,30%		3,94%	2,94%

Taula 1.4.2.2.17 Gestió en voluntària

Gestió en executiva

	IBI	IAE	IVTM	Plusvàlues	Altres	Total
Pendent exercici anterior	1.055.449,70	50.125,53	272.948,07	353.418,33	923.415,54	2.655.357,17
Càrrecs any	741,86	0,00	1.167,49	780,94	167.069,25	169.759,54
Voluntària finalitzada	568.837,22	8.604,20	205.467,44	152.532,32	356.106,30	1.291.547,48
Baixes	8.694,40	429,17	28.496,81	13.063,41	50.062,20	100.745,99
Càrrec net	1.616.334,38	58.300,56	451.086,19	493.668,18	1.396.528,89	4.015.918,20
Cobraments	354.766,45	10.900,11	143.435,23	57.068,46	308.780,02	874.950,27
% cobrament vol.2015	21,95%	18,70%	31,80%	11,56%	22,11%	21,79%
% cobrament vol.2014	32,70%	28,48%	30,75%	16,97%	26,24%	28,43%
% variació respecte 2014	-32,88%	-34,35%	3,41%	-31,88%	-15,74%	-23,37%
Pendent	1.055.449,70	50.125,53	272.948,07	353.418,33	923.415,54	2.655.357,17
% pendent 2015	65,3%	86,0%	60,5%	71,6%	66,1%	66,1%
% pendent 2014	67,3%	71,5%	69,2%	83,0%	73,8%	71,6%
% variació respecte 2014	-2,97%	20,22%	-12,62%	-13,77%	-10,35%	-7,61%

Taula 1.4.2.2.18 Gestió en executiva

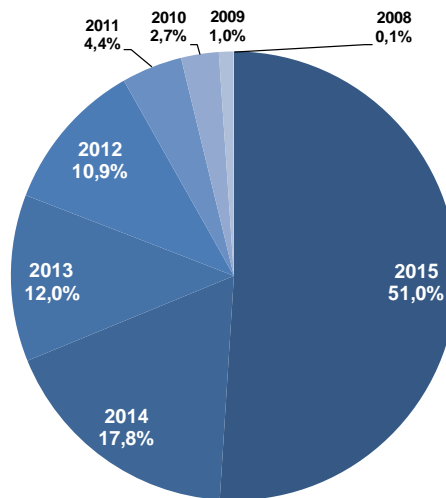
Gestió multes ORGT

Exercici	Càrrec	Recaptació en voluntària			Recaptació executiva (d)	Total recaptat (a+c+d)	Baixes (e)	Pendent (d-b-e)
		Cobrat amb bonificació (a)	Bonificacions (b)	Cobrat nominal (c)				
2015	665.576,00	140.888,00	140.128,00	3.560,00	9.618,64	143.170,00	228.211,36	
2014	232.348,75	4.430,00	4.270,00	840,00	40.619,71	7.810,00	174.379,04	
2013	156.840,62	0,00	0,00	0,00	12.489,29	5.326,18	139.025,15	
2012	142.745,52	0,00	0,00	0,00	8.622,14	3.938,24	130.185,14	
2011	57.402,78	0,00	0,00	0,00	1.589,42	47.698,12	8.115,24	

Exercici	Càrrec	Recaptació en voluntària			Recaptació executiva (d)	Total recaptat (a+c+d)	Baixes (e)	Pendent (d-b-e)
		Cobrat amb bonificació (a)	Bonificacions (b)	Cobrat nominal (c)				
2009	13.423,79	0,00	0,00	0,00	0,00	11.432,91	1.990,88	0,00
2008	714,70	0,00	0,00	0,00	0,00	112,70	602,00	0,00
Total	1.304.678,77	145.318,00	144.398,00	4.400,00	75.905,71	247.838,18	686.818,88	71.557,07

Taula 1.4.2.2.19 Gestió multes ORGT

Distribució pendent multes



Gràfic 1.4.2.2.7 Distribució pendent multes

Gestió total multes

	2015	2014	2013	2012
Càrrec	793.926,11	854.417,21	718.289,37	817.247,70
cobrat n	239.652,79	285.658,46	231.041,72	260.279,20
cobrat n-1		46.499,71	51.457,03	55.685,92
cobrat n-2			12.539,29	17.691,90
cobrat n-3				8.622,14
Total cobrat	239.652,79	332.158,17	295.038,04	342.279,16
baixes n	288.101,96	337.140,00	256.560,00	285.110,00
baixes n-1		12.090,00	22.940,00	28.293,87
baixes n-2			5.326,18	23.191,47
baixes n-3				8.388,06
Total baixes	288.101,96	349.230,00	284.826,18	344.983,40
Pendent	266.171,36	173.029,04	138.425,15	129.985,14

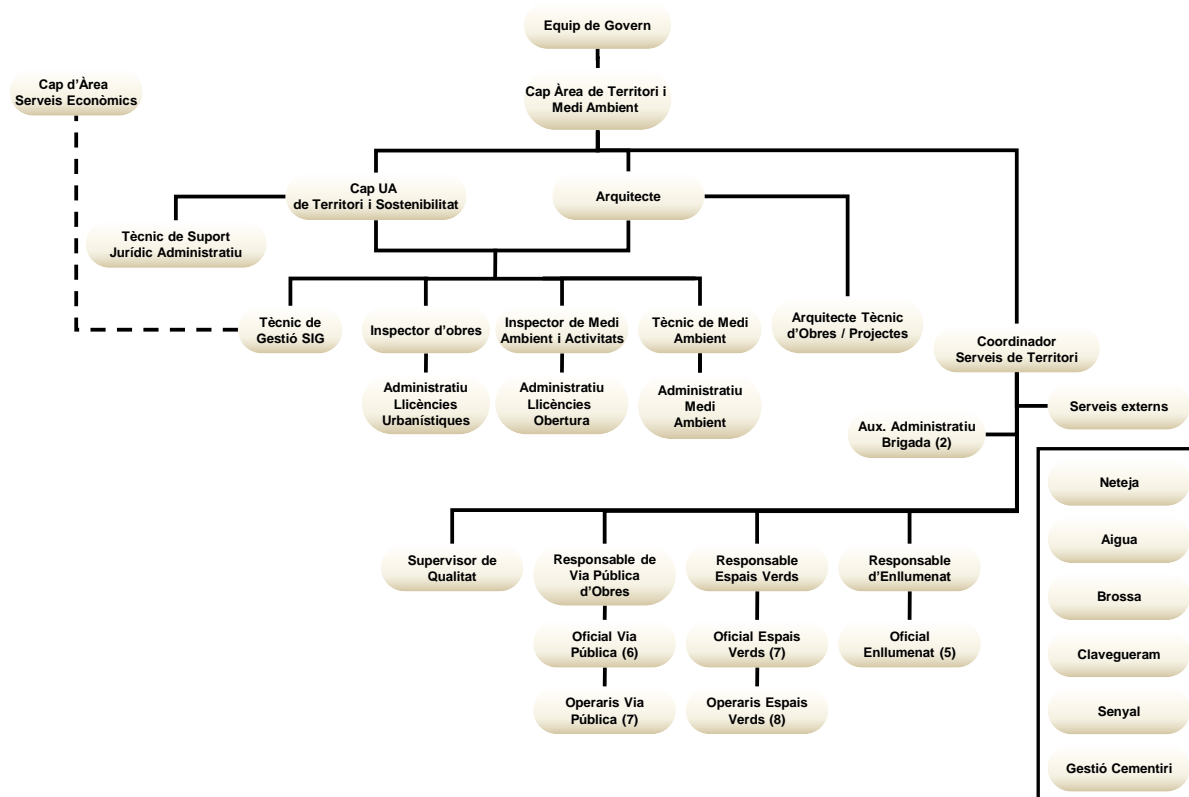
Taula 1.4.2.2.20 Gestió total multes

	2015	2014	2013	2012
cobrat n	30,2%	33,4%	28,3%	31,8%
cobrat n-1	0,0%	5,4%	6,3%	6,8%
cobrat n-2	0,0%	0,0%	1,5%	2,2%
cobrat n-3	0,0%	0,0%	0,0%	1,1%
Total cobrat	30,2%	38,9%	36,1%	41,9%
baixes n	36,3%	39,5%	31,4%	34,9%
baixes n-1	0,0%	1,4%	2,8%	3,5%
baixes n-2	0,0%	0,0%	0,7%	2,8%
baixes n-3	0,0%	0,0%	0,0%	1,0%
Total baixes	36,3%	40,9%	34,9%	42,2%
Pendent	33,5%	20,3%	29,0%	15,9%

Taula 1.4.2.2.21 Gestió total multes (percentatge)



1.4.2.3 Territori i Sostenibilitat



Organigrama 1.4.2.3.1 Àrea de Territori i Sostenibilitat

L'execució pressupostària resumida a nivell de capítol ha estat:

Capítols	Previsions definitives	Drets reconeguts nets	Recaptació líquida	Pendent de cobrament	% execució	Drets reconeguts habitant
Taxes, preus públics i altres ingressos	257.922,86	178.591,10	176.285,49	2.305,61	69,2%	9,75
Ingressos Territori i Sostenibilitat	257.922,86	178.591,10	176.285,49	2.305,61	69,2%	9,75

Taula 1.4.2.3.1 Ingressos Territori i Sostenibilitat

Capítols	Crèdits totals consignats	Despeses autoritzades	Obligacions reconegudes	Pagaments fets	% execució	Obligacions habitant
Despeses de personal	488.777,09	488.534,96	488.534,96	479.332,72	100,0%	26,67
Despeses en béns corrents i serveis	90.720,84	78.115,67	56.126,02	55.363,72	86,1%	4,26
Inversions reals	1.431.752,60	947.342,93	833.069,20	810.999,34	66,2%	51,71
Despeses Territori i Sostenibilitat	2.011.250,53	1.513.993,56	1.377.730,18	1.345.695,78	75,3%	82,64

Taula 1.4.2.3.2 Despeses Territori i Sostenibilitat

1.4.3.3.1 Planejament i Gestió Urbanística

I. Planificació urbanística:

Planificació Sectorial:

Durant el 2015 no s'ha tramitat cap instrument d'aquest tipus.

Planificació Urbanística:

- El Ple de l'Ajuntament en sessió de 15 de gener de 2015, va sol·licitar al Conseller de Política Territorial i Obres Públiques, la tramitació de l'expedient oportú per deixar sense efecte el "Pla Director Urbanístic de les Àrees Residencials Estratègiques de l'àmbit del Maresme, pel que fa a l'àrea residencial estratègica ARE Escultor Clarà de Malgrat de Mar." En data 31-7-2015 es va estimar aquesta modificació per resolució del Conseller, i ha estat publicada en el DOGC de 25-9-2015.
- En data 9-4-2015 es va aprovar inicialment "la Modificació puntual del POUM en el sector Astillero" i s'espera que al llarg del 2016 es pugui fer l'aprovació provisional d'aquest planejament.
- En data 12-11-2015, el Ple va acordar la suspensió de la tramitació de plans urbanístics derivats concrets i de projectes de gestió urbanística i d'urbanització, i l'atorgament de llicències en l'àmbit de les Mines de Can Palomeres.
- Els propietaris de les instal·lacions de càmping de Malgrat de Mar en el Pla de Grau han lliurat un "Avantprojecte de Modificació puntual del POUM de Malgrat de Mar per la regularització dels càmpings del Delta de la Tordera" que està pendent d'estudi i aprovació.
- També s'ha formulat una sol·licitud de modificació del POUM per canviar d'ús residencial a geriàtric en la finca situada al c/ Mar, Sant Elm i Passeig de Llevant, que està pendent de resoldre.

II. Gestió urbanística

Els expedients de gestió urbanística tramitats i aprovats durant el 2015 són:

- Dissolució del consorci urbanístic per al desenvolupament de l'àrea residencial estratègica Escultor Clarà, aprovat pel Ple en sessió de data 12-3-2016
- "Projecte executiu d'urbanització de les obres bàsiques del PA-17 i Projecte executiu de les obres complementàries de la 1ª etapa del Projecte d'urbanització del PA-17" aprovat definitivament en data 1-10-2015.

III. Projectes i obres:

Els projectes redactats per tècnics municipals o externs, i aprovats durant l'any 2015 han estat:

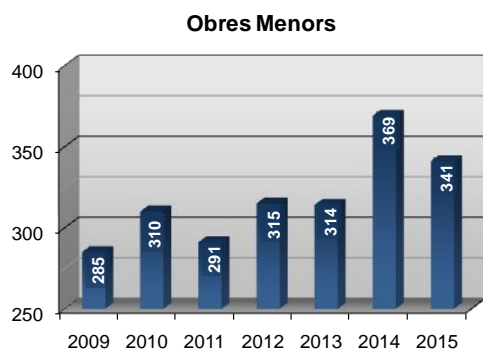
- "Memòria valorada de la instal·lació d'una gatera municipal" amb un pressupost de 19.924,59 euros, i aprovat definitivament en data 29-1-2015.
- "Memòria valorada de remodelació urbana de les escales del c/ Paula Delpuig i c/ Bonavista" amb un pressupost de 116.266,18 euros, i aprovat definitivament en data 14-4-2015.
- "Memòria valorada de condicionament de la Plaça Seynod" amb un pressupost de 67.980,92 euros, i aprovat definitivament en data 30-4-2015.
- "Memòria valorada de condicionament de la Plaça Rossend Giol i Figuerola" amb un pressupost de 63.886,22 euros, i aprovat definitivament en data 30-4-2015.
- "Projecte de rehabilitació de l'edifici protegit antigues cases dels mestres del conjunt Mare de Déu de Montserrat", amb un pressupost de 368.789,44 euros, i aprovat definitivament en data 30-4-2015.
- "Memòria d'adequació dels espais del CEIP Marià Cubí i Soler" amb un pressupost de 90.250,23 euros, i aprovat definitivament en data 6-5-2015.



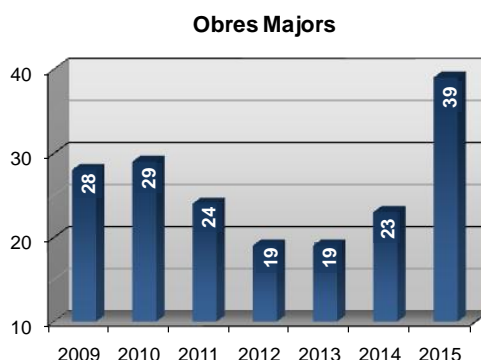
- “Memòria valorada dels treballs de manteniment del panot del Passeig Marítim” amb un pressupost de 71.102,88 euros, i aprovat definitivament en data 16-4-2015.
- “Memòria valorada dels treballs de manteniment del panot de l'av. Mediterrània” amb un pressupost de 29.884,10 euros, i aprovat definitivament en data 16-4-2015.
- “Memòria valorada dels treballs de reasfaltat de diferents carrers de Malgrat de Mar” amb un pressupost de 199.277,94 euros, i aprovat definitivament en data 16-4-2015.
- “Projecte d'obres complementàries del Pavelló municipal d'esports de l'av. Tarragona” amb un pressupost de 183.004,31 euros, i aprovat definitivament en data 22-6-2015.
- “Projecte d'enllumenat viari del sector av. dels Pins” amb un pressupost de 131.682,76 euros, i aprovat definitivament en data 11-12-2015.
- “Projecte d'implantació de dues àrees de platja adaptades per a persones de mobilitat reduïda”, amb un pressupost de 399.534,51 euros, i aprovat definitivament en data 5-11-2015.
- “Projecte tècnic de prevenció i seguretat en cas d'indenci del Pavelló municipal de l'av. Tarragona” amb un pressupost de 23.726,85 euros, i aprovat definitivament en data 7-9-2015.
- “Projecte de substitució del clavegueram dels carrers Montnegre, Montseny, i Tordera”, amb un pressupost de 164.660,48 euros, i aprovat definitivament en data 8-10-2015.
- “Memòria valorada de les actuacions interiors en la part antiga del Cementiri” amb un pressupost de 47.802,60 euros, i aprovat definitivament en data 25-11-2015.
- “Projecte de condicionament de sotagrades del Camp de Futbol” amb un pressupost de 29.050,07 euros, i aprovat definitivament en data 21-12-2015.
- “Projecte d'obres d'urbanització per l'ampliació de l'actual rotonda a la cruïlla de l'av. Costa Brava” amb un pressupost de 184.284,68 euros, i aprovat definitivament 19-1-2016.

Obra privada:

Respecte a l'obra privada, cal dir que s'ha incrementat lleugerament el nombre d'expedients d'obres majors.



Gràfic 1.4.2.3.1.1 Obres menors



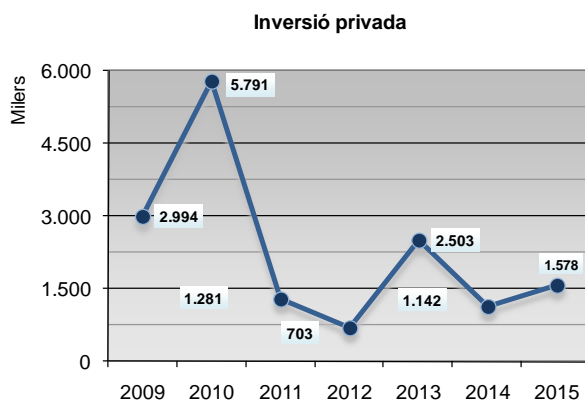
Gràfic 1.4.2.3.1.2 Obres majors

La comparació entre els exercicis 2006 a 2015 de la inversió total privada en l'execució d'obres majors (a partir de la suma dels pressupostos declarats), presenta una disminució molt important a partir del 2006 amb un repunt significatiu el 2010, que es deu exclusivament a una sol·licitud de

llicència d'obres de gran abast. En el 2013, es va produir un repunt, però també per una única llicència de pressupost molt elevat (1.901.381euros), per la qual cosa en el 2014 ha augmentat respecte al 2012 i al 2013 (sense considerar aquella llicència). En el 2015 s'ha continuat incrementant la inversió privada.

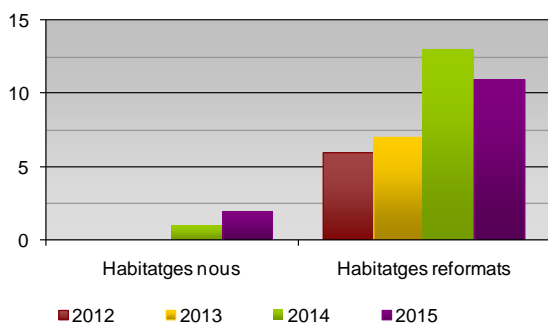
Any	Número llicències (a)	Pressupost total (b)	(b / a)	Variació
2006	133	34.618.293,00	260.287,92	
2007	62	20.489.771,00	330.480,18	27%
2008	43	4.975.639,00	115.712,53	-65%
2009	28	2.994.071,00	106.931,11	-8%
2010	29	5.790.965,00	199.688,45	87%
2011	24	1.280.868,00	53.369,50	-73%
2012	19	702.829,00	36.991,00	-31%
2013	19	2.502.835,00	131.728,16	256%
2014	23	1.142.396,00	49.669,39	-62%
2015	39	1.578.002,00	40.461,59	-19%

Taula 1.4.2.3.1.1 Pressupost total / Número de llicències total

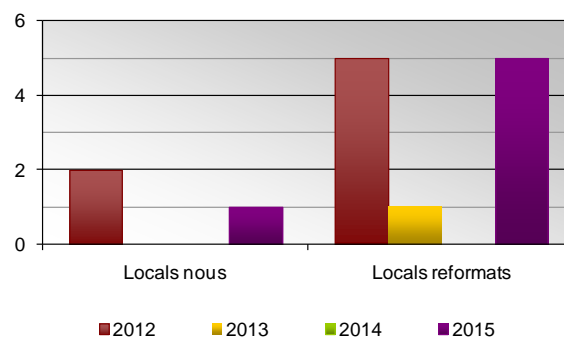


Gràfic 1.4.2.3.1.3 Inversió privada

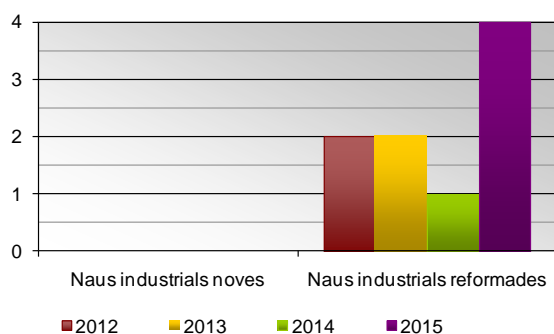
De l'anàlisi dels gràfics següents, les sol·licituds d'obra major de reforma d'habitatges continuen sent els més instats. Cal remarcar la tendència l'alça de construcció de nous habitatges i de reforma de naus industrials.



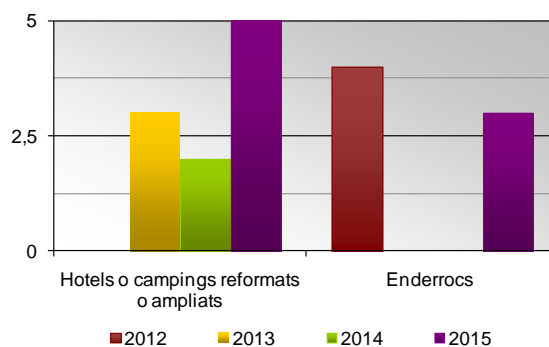
Gràfic 1.4.2.3.1.4 Habitatges nous i habitatges reformats



Gràfic 1.4.2.3.1.5 Locals nous i locals reformats



Gràfic 1.4.2.3.1.6 Naus industrials noves i naus industrials reformades

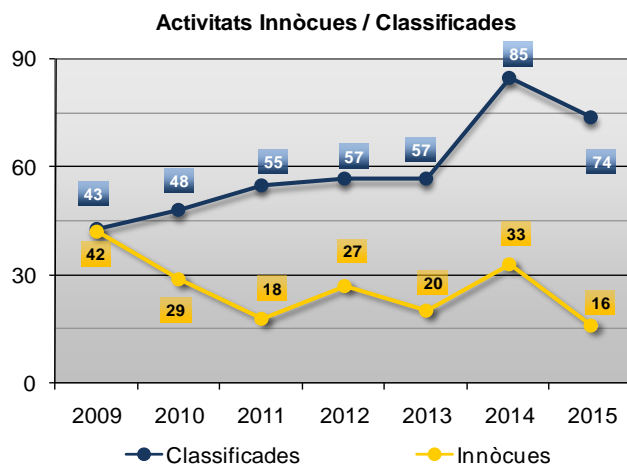


Gràfic 1.4.2.3.1.7 Hotels, càmpings o ampliat, o enderrocs.

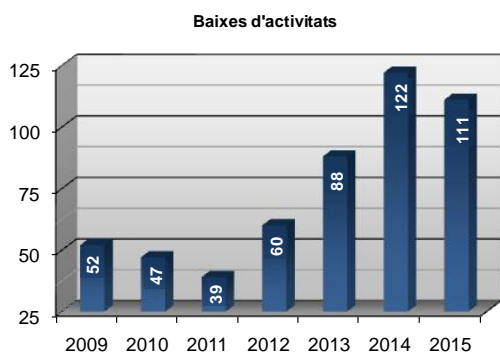
IV. Activitats:

En l'àmbit de les activitats cal dir que s'ha produït una reducció del 51% en el nombre d'expedients d'activitats innòcues i del 48% en els expedients d'activitats classificades i recreatives.

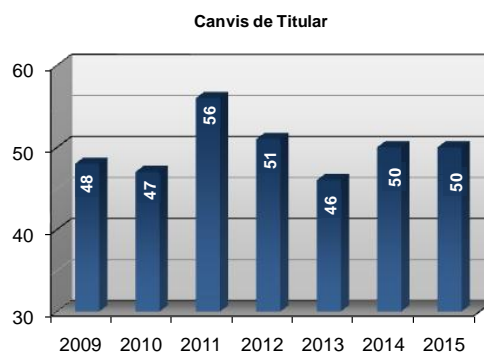
També ha hagut un decrement del 10% al nombre de baixes d'activitats ja existents. Els canvis de titularitat s'han mantingut igual.



Gràfic 1.4.2.3.1.8 Activitats classificades



Gràfic 1.4.2.3.1.9 Baixes d'activitats

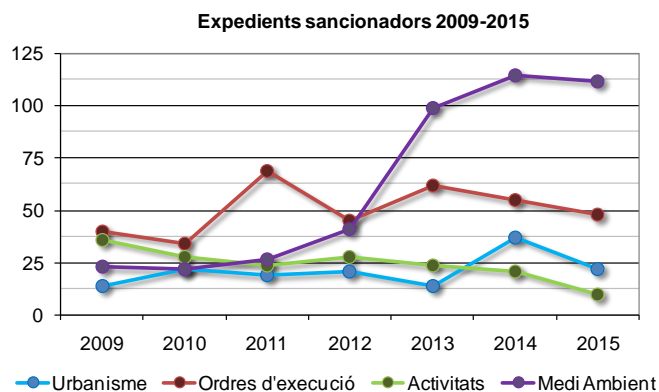


Gràfic 1.4.2.3.1.10 Canvis de titular

V. Inspecció municipal i activitat sancionadora

Per part del serveis d'inspecció municipals s'han tramitat 183 actes d'inspecció durant l'exercici.

En l'àmbit de la disciplina urbanística s'ha produït una reducció en el nombre d'expedients sancionadors; 22 en l'exercici 2015 enfront dels 37 de l'exercici 2014.



Gràfic 1.4.2.3.1.11 Expedient sancionadors i ordres d'execució

VI. Serveis jurídics

Durant l'any 2015, els Serveis Jurídics d'aquesta àrea han col·laborat en la redacció de "l'Ordenança municipal reguladora de la ubicació de clubs socials i associacions de cànnabis i de les condicions d'exercici de la seva activitat al terme municipal de Malgrat de Mar", que fou aprovada definitivament en data 12-11-2015, i també en "l'Ordenança reguladora de la utilització dels espais d'ús públic amb terrasses, vetlladors, mobiliari auxiliar i altres elements al terme de Malgrat de Mar", aprovada inicialment el 3-12-2015. També s'ha col·laborat en la redacció de l'Ordenança municipal reguladora de l'Administració Electrònica a l'Ajuntament de Malgrat de Mar".

També s'ha acordat la derogació de "l'Ordenança reguladora de la intervenció integral de l'Administració municipal en les activitats i instal·lacions" i l'Ordenança municipal reguladora dels espectacles, activitats recreatives i establiments públics de Malgrat de Mar", per acord plenari de data 1-10-2015, que havien perdut vigència per l'aprovació de normatives legals posteriors.

Expedients tramitats per l'Àrea de Territori i Sostenibilitat

Departament	2014	2015	% variació 14-15
Urbanisme			
Modificacions POUM	2	5	150,0
Plans parcials	-	0	
Plans especials	2	0	-100,0
Projectes d'urbanització		1	
Convenis urbanístics		1	
Cessions urbanístiques		1	
Projectes d'obres municipals	9	19	111,1
Reparcel·lacions, convenis	3	1	-66,7
Expropiacions urbanístiques	1	0	-100,0
Llicències d'obres majors	23	39	69,6
Llicències de primera ocupació / Comunicació	10	16	60,0
Llicències d'obres menors	369	251	-32,0
Comunicació prèvia d'obres menors		90	
Llicències d'obres d'aigua	5	12	140,0
Llicències d'obres, gas	35	27	-22,9
Llicències d'obres, llum	9	9	0,0
Llicències d'obres, telèfon	2	1	-50,0
Ocupacions de via pública per obres	30	30	0,0
Parcel·lacions de particulars	4	5	25,0
Declaracions de ruïna	-	-	
Ordres d'execució pel deure de conservació i seguretat	55	50	-9,1



Departament	2014	2015	% variació 14-15
Urbanisme			
Sancionadors urbanisme	37	11	-70,3
Restauració de la realitat física		11	
Certificats informes urbanístics de qualificació i aprof.	108	11	-89,8
Certificat d'antiguitat i legalitat		8	
Certificat de divisió horitzontal		5	
Certificat de reagrupament familiar		20	
Certificat dades d'una finca		19	
Certificat sobre numeració correcta		5	
Informes relacionats amb temes urbanístics		20	
Devolució de fiances	19	19	0,0
Activitats			
Llicències d'activitats classificades	33	16	-51,5
Expedients d'adequació a LIIA	-	-	
Comunicació prèvia d'activitats de baix risc	85	60	-29,4
Declaració responsable d'obertura d'activitats de baixa incidència		14	
Comunicació prèvia d'activitats de baixa incidència ambiental		1	
Comunicació d'activitats recreatives		7	
Llicència d'activitats recreatives		4	
Canvis de titularitat	50	50	0,0
Expedients sancionadors	21		-100,0
Autorització espectacles	17	19	11,8
Baixes d'activitats		33	
Informes relacionats amb expedients d'activitats	119	24	-79,8
Certificat de compatibilitat de l'activitat amb el planejament		2	
Controls periòdics d'activitats		2	
Requeriments i advertiments d'activitats		53	
Sancionadors d'activitats		10	
Inspeccions piscines d'ús públic	29	32	10,3
Autoritzacions sanitàries de funcionament de piscines	-	9	
Autoritzacions sanitàries d'establiments		1	
Registre d'establiments alimentaris		6	
Inspeccions sanitàries		8	
Ús domini públic via pública	313		-100,0
Autoritzacions fira festa major	-	35	
Us de domini públic per activitats no lucratives		137	
Us de domini públic per activitats lucratives		149	
Ús de domini públic per la instal·lació de rètols, cartells, pancartes		31	
Plans d'autoprotecció d'activitats privades	30	0	-100,0
Plans d'autoprotecció d'activitats públiques	3	0	-100,0
Habitatges d'ús turístic	35	32	-8,6
Medi Ambient i Sanitat			
Ús domini public mercat setmanal	86	77	-10,5
Activitats, campanyes, medi ambient	33	12	-63,6
Reclamacions, queixes, medi ambient	5	8	60,0
Subvencions medi ambient	1	11	1000,0
Requeriments per al compliment de la normativa ambiental		9	
Sancions de medi ambient	115	16	-86,1
Advertiments d'incompliment ordenança tinença animals	26	99	280,8
Activitats, regidoria de sanitat	2	0	-100,0
Llicència per tinença i conducció d'animals perillosos		8	
Pla d'usos de la platja		2	
Ús domini public platja	61		-100,0
Escar municipal: autoritzacions i revocacions		20	
Sol·licituds d'ocupació de la platja per actuacions puntuals municipals		1	
Concessions d'ús de la platja		1	
Autoritzacions de comandaments de pilones		33	
Serveis Jurídics			
Ordenances	2	5	150,0

Departament	2014	2015	% variació 14-15
Urbanisme			
Contenciosos	2	0	-100,0
Actes policia local tramitades a l'Àrea	295	183	-38,0
Total	2.086	1.907	-8,6

Taula 1.4.2.3.1.2 Expedients tramitats per l'Àrea de Territori i Sostenibilitat

1.4.3.3.2 Serveis en el Territori

L'execució pressupostària resumida a nivell de capítols ha estat:

Capítols	Previsions definitives	Drets reconeguts nets	Recaptació líquida	Pendent de cobrament	% execució	Drets reconeguts habitant
Taxes, preus públics i altres ingressos	237.900,00	253.499,43	237.991,60	15.507,83	106,6%	13,84
Transferències corrents	26.675,00	44.719,34	44.719,34	0,00	167,6%	2,44
Ingressos patrimonials	75.000,00	112.024,23	112.024,23	0,00	149,4%	6,11
Ingressos Serveis Territorials	339.575,00	410.243,00	394.735,17	15.507,83	120,8%	22,39

Taula 1.4.3.3.2.1 Ingressos Serveis en el Territori

Capítols	Crèdits totals consignats	Despeses autoritzades	Obligacions reconegudes	Pagaments fets	% execució	Obligacions habitant
Despeses de personal	1.232.916,02	1.231.402,90	1.231.402,90	1.189.640,98	99,9%	67,21
Despeses en béns corrents i serveis	2.075.551,26	2.033.481,96	1.960.252,98	1.849.517,38	98,0%	110,99
Inversions reals	519.174,58	464.651,64	361.367,40	361.367,40	89,5%	25,36
Despeses Serveis Territorials	3.827.641,86	3.729.536,50	3.553.023,28	3.400.525,76	97,4%	203,57

Taula 1.4.3.3.2.2 Despeses Serveis en el Territori

Els serveis estant destinats al manteniment de les xarxes de desguàs i al servei a la via pública.

Servei de via pública i obres

- Manteniment de les vies públiques de la calçada, asfaltat i voreres, mobiliari urbà, de les instal·lacions esportives municipals i edificis de la corporació.
- Delimitació d'espais per a l'organització d'activitats festives, culturals i esportives.
- Manteniment de la xarxa d'aigües negres i pluvials.
- Treballs originats per l'actuació incorrecta de veïns, com poden ser la retirada de deixalles i una per les rieres, vores de camins i via pública, i dels mobles i trastos vells llençats on no pertoca.

Servei d'Enllumenat

Manteniment i gestió de les instal·lacions d'enllumenat públic, que són un total de 45 quilòmetres de la instal·lació de noves línies i de serveis per a actuacions puntuals com poden ser festes, concerts i obres.

Servei d'Espais Verds

Manteniment de tota la infraestructura urbana de parcs i jardins.
Disseny i elaboració de projectes d'enjardinament de places, rotondes o superfícies noves.

Durant l'exercici 2015 la distribució del treball de les brigades és la que es detalla a continuació:

Àrea	Hores 2014		Hores 2015		Variació 2015/2014
Acció Social i Ciutadania	247	0,56%	262	0,62%	6,07%
Convivència, Seguretat Ciutadana i Mobilitat	1.954	4,45%	1.034	2,46%	0,00%
Cultura i Festes	3.022	6,88%	1.827	4,35%	-39,54%
Educació	1.305	2,97%	1.617	3,85%	23,91%



Àrea	Hores 2014		Hores 2015		Variació 2015/2014
Esports	1.737	3,95%	2.924	6,96%	68,34%
Formació d'adults	222	0,51%	80	0,19%	-63,96%
Joventut	152	0,35%	467	1,11%	207,24%
Medi Ambient i Sostenibilitat	365	0,83%	548	1,30%	50,14%
Mercats	88	0,20%	48	0,11%	-45,45%
Obra Pública, Serveis i Platges	34.018	77,42%	32.293	76,84%	-5,07%
Participació ciutadana	29	0,07%	21	0,05%	-27,59%
Promoció econòmica	21	0,05%	26	0,06%	23,81%
Salut Comunitària	33	0,08%	19	0,05%	-42,42%
Salut Pública	257	0,58%	387	0,92%	100,00%
Servei d'Arxiu i Publicacions	179	0,41%	122	0,29%	-31,84%
Turisme	228	0,52%	238	0,57%	4,39%
Urbanisme	85	0,19%	114	0,27%	34,12%
Total	43.942	100,00%	42.027	100,00%	-4,36%

Taula 1.4.3.3.2.3 Distribució del treball de les brigades

Per a la classificació de les actuacions realitzades es fan servir els conceptes Col·laboracions activitats, Conservació i Manteniment i Milliores:

- Col·laboracions activitats. Són aquelles actuacions destinades a donar el suport logístic en festes i actuacions esporàdiques.
- Conservació i Manteniment. Són les accions que pretenen assegurar que el bé compleixi les funcions innates, garantir les bones condicions d'ús i perllongar la seva vida útil.
- Milliores. Aquest paràmetre recull les actuacions que es realitzen aprofitant els recursos i experiència dels propis equips per fer una nova instal·lació o equipament.

Àrea d'Acció Social i Ciutadania	Hores 2015		Hores 2014		Cost Personal 2015	Cost Material 2015	Cost. S. Extern 2015
Col·laboracions activitats	68,00	25,95%	121,50	49,19%	1.992,42	0,00	793,25
Conservació Casal d'Avis	130,50	49,81%	84,00	34,01%	3.823,69	749,93	1.060,56
Conservació Centre Cívic Immaculada	63,50	24,24%	41,50	16,80%	1.860,57	252,23	101,64
Total	262,00	100,00%	247,00	100,00%	7.676,68	1.002,16	1.955,45

Convivència, Seguretat Ciutadana i Mobilitat	Hores 2015		Hores 2014		Cost Personal 2015	Cost Material 2015	Cost. S. Extern 2015
Col·laboracions activitats	20,00	1,94%	30,00	1,54%	586,29	0,00	788,99
Conservació Caserna Policia Local	350,00	33,87%	386,00	19,75%	10.260,06	1.207,41	3.413,31
Manteniment senyalització mobilitat	604,50	58,49%	1.305,50	66,81%	17.720,59	4.354,99	2.541,55
Milliores Caserna Policia Local	23,50	2,27%		0,00%	688,89	9,85	0,00
Milliores senyalització mobilitat	35,50	3,43%	232,50	11,90%	1.040,66	317,80	624,66
Total	1.033,50	100,00%	1.954,00	100,00%	30.296,49	5.890,05	7.368,51

Cultura i Festes	Hores 2015		Hores 2014		Cost Personal 2015	Cost Material 2015	Cost. S. Extern 2015
Col·laboracions activitats	206,00	11,27%	192,50	6,37%	6.035,03	1.337,87	3.861,16
Festes - Festa Major	332,50	18,20%	474,50	15,70%	9.741,01	214,90	688,88
Festes - Festes Nadal i Reis	555,75	30,41%	689,50	22,82%	16.281,40	1.086,70	956,67
Festes - Festes Populares	362,00	19,81%	360,50	11,93%	10.605,25	8,80	1.647,80
Conservació Biblioteca	90,50	4,95%	415,00	13,73%	2.651,31	883,83	1.102,74
Conservació Capella de l'Antic Hospital	12,00	0,66%	25,50	0,84%	351,56	94,63	0,00
Conservació Centre Cívic Malgrat	50,50	2,76%		0,00%	1.479,46	122,42	0,00
Conservació Centre Cultural	106,00	5,80%	117,00	3,87%	3.105,40	542,92	1.212,06
Conservació Àrea de Serveis Personals	107,50	5,88%	308,50	10,21%	3.149,35	651,22	0,00
Milliores Biblioteca	4,50	0,25%	13,00	0,43%	131,83	90,70	0,00
Milliores Centre Cultural		0,00%	55,00	0,00%	0,00	0,00	0,00
Milliores Àrea de Serveis Personals		0,00%	370,50	0,00%	0,00	0,00	0,00
Total	1.827,25	100,00%	3.021,50	85,92%	53.531,60	5.033,99	9.469,31

Educació	Hores 2015		Hores 2014		Cost Personal 2015	Cost Material 2015	Cost. S. Extern 2015
Col·laboracions activitats	302,00	18,68%	322,25	24,69%	8.850,05	20,74	772,38
Conservació Ceip Marià Cubí	690,00	42,68%	522,00	40,00%	20.220,32	4.051,87	4.762,94
Conservació Ceip Montserrat	504,50	31,20%	395,75	30,33%	14.784,28	2.323,50	3.029,41
Conservació Llar d'Infants els Fesolets	21,50	1,33%	51,00	3,91%	630,05	0,00	208,75
Millores Ceip Marià Cubí	46,25		14,00		1.355,35	163,85	0,00
Millores Ceip Montserrat	52,50	3,25%		0,00%	1.538,50	532,76	0,00
Total	1.616,75	97,14%	1.305,00	98,93%	47.378,55	7.092,72	8.773,48

Esports	Hores 2015		Hores 2014		Cost Personal 2015	Cost Material 2015	Cost. S. Extern 2015
Col·laboracions activitats	233,00	8,15%	218,50	12,83%	6.985,84	51,54	1.844,41
Conservació Camp Municipal d'Esports	268,75	9,41%	454,00	26,66%	8.057,71	1.204,69	4.972,73
Conservació Club Botxes, av. Pins	58,00	2,03%	4,50	0,26%	1.738,97	884,67	1.348,55
Conservació Botxes, Camp de la Figuera	2,50	0,09%	9,00	0,53%	74,96	0,00	0,00
Conservació GEM	19,00	0,66%		0,00%	569,66	0,00	0,00
Conservació Pavelló Germans Margall	207,25	7,25%	252,50	14,83%	6.213,80	1.051,42	2.746,10
Conservació Pavelló Municipal	188,50	6,60%	212,00	12,45%	5.651,64	0,00	1.834,23
Conservació Piscines Municipals	873,50	30,57%	101,00	5,93%	26.189,42	5.820,28	5.535,73
Conservació Pistes d'Atletisme	868,75	30,40%	163,00	9,57%	26.047,00	2.459,59	1.235,53
Conservació plaça Moguer	124,75	0,00%	154,75	9,09%	3.740,27	431,29	102,46
Millores Camp Municipal d'Esports	13,50	0,47%		0,00%	404,76	28,13	3,87
Millores Club Botxes, av. Pins		0,00%	133,50	7,84%	0,00	0,00	0,00
Millores GEM	5,00	0,17%		0,00%	149,91	0,00	0,00
Millores Pavelló Germans Margall		0,00%	34,50	2,03%	0,00	0,00	0,00
Millores Pavelló Municipal	22,50	0,79%		0,00%	674,60	0,00	0,00
Millores Piscines Municipals	38,50	1,35%		0,00%	1.154,31	622,93	0,00
Total	2.857,50	97,94%	1.702,75	102,03%	85.674,03	12.554,54	19.623,61

Formació d'adults	Hores 2015		Hores 2014		Cost Personal 2015	Cost Material 2015	Cost. S. Extern 2015
Conservació Escola d'Adults	80,00	100,00%	221,50	100,00%	2.344,02	321,38	0,00
Total	80,00	100,00%	221,50	100,00%	2.344,02	321,38	0,00

Joventut	Hores 2015		Hores 2014		Cost Personal 2015	Cost Material 2015	Cost. S. Extern 2015
Col·laboracions activitats	267,00	57,23%	146,50	96,70%	7.831,56	243,89	1.856,76
Conservació Agrupament Escolta	199,50	42,77%	5,00	3,30%	5.851,67	534,28	943,87
Total	466,50	100,00%	151,50	100,00%	13.683,23	778,17	2.800,63

Medi Ambient i Sostenibilitat	Hores 2015		Hores 2014		Cost Personal 2015	Cost Material 2015	Cost. S. Extern 2015
Col·laboracions activitats	58,00	10,59%	90,50	24,79%	1.700,97	49,46	258,96
Manteniment contenidors Medi Ambient	458,50	83,74%	257,00	70,41%	13.446,45	1.028,47	2.694,68
Manteniment instal·lacions plaques solars		0,00%	7,50	2,05%	0,00	0,00	0,00
Manteniment minideixalleries		0,00%	10,00	2,74%	0,00	0,00	72,90
Millores contenidors Medi Ambient	31,00	5,66%		0,00%	909,14	146,07	2.214,68
Total	547,50	100,00%	365,00	100,00%	16.056,56	1.224,00	5.241,22

Mercats	Hores 2015		Hores 2014		Cost Personal 2015	Cost Material 2015	Cost. S. Extern 2015
Conservació Mercat Municipal	43,00	90,53%	71,50	81,71%	1.273,17	203,10	735,53



Ajuntament de Malgrat de Mar
Serveis Econòmics
Intervenció

Mercats	Hores 2015		Hores 2014		Cost Personal 2015	Cost Material 2015	Cost. S. Extern 2015
Millores Mercat Municipal	4,50	9,47%	16,00	18,29%	133,24	50,77	0,00
Total	47,50	100,00%	87,50	100,00%	1.406,41	253,87	735,53

Obra Pública, Serveis i Platges	Hores 2015		Hores 2014		Cost Personal 2015	Cost Material 2015	Cost. S. Extern 2015
Conservació Ajuntament	479,25	1,48%	237,00	0,70%	14.042,27	850,89	1.742,23
Conservació Cementiri	987,75	3,06%	1.196,50	3,52%	28.941,58	1.788,62	6.148,39
Conservació Centre Cívic Malgrat	36,00	0,11%	165,50	0,49%	1.054,82	118,40	1.020,22
Conservació Escar		0,00%	40,50	0,12%	0,00	0,00	517,38
Conservació Jutjat de Pau	33,50	0,10%		0,00%	981,57	152,25	43,66
Conservació magatzem ninotaire	53,50	0,17%	75,50	0,22%	1.567,58	0,00	26,62
Conservació magat. Serveis en el Territori	236,25	0,73%	429,25	1,26%	6.922,24	778,42	2.266,48
Conservació Torre de Can Serra	282,75	0,88%	16,00	0,05%	8.284,72	546,72	125,11
Eleccions	373,50	1,16%	157,00	0,46%	10.943,74	21,78	96,77
Manteniment alarmes	68,50	0,21%		0,00%	2.007,08	58,79	796,18
Manteniment àrees de joc	1.903,00	5,89%	1.421,00	4,18%	55.758,87	2.665,43	7.947,20
Manteniment espais verds	15.518,50	48,06%	17.021,00	50,04%	454.699,93	24.716,75	34.813,64
Manteniment fonts públiques	51,50	0,16%	111,50	0,33%	1.508,98	152,72	41,75
Manteniment mobiliari urbà	570,50	1,77%	1.367,75	4,02%	16.715,94	1.626,71	4.604,52
Manteniment passos subterranis	608,00	1,88%	392,50	1,15%	17.814,71	3.135,17	759,97
Manteniment platges	1.215,00	3,76%	933,25	2,74%	35.600,12	461,57	13.522,00
Manteniment via pública	4.928,00	15,26%	4.411,50	12,97%	144.392,90	13.414,18	39.839,36
Manteniment xarxa d'aigua	35,00	0,11%	88,00	0,26%	1.025,52	452,13	246,55
Manteniment xarxa de clavegueram	658,00	2,04%	454,50	1,34%	19.279,73	1.688,40	23.716,67
Manteniment xarxa d'enllumenat públic	2.404,50	7,45%	2.858,50	8,40%	70.453,07	19.358,83	7.449,79
Manteniment xarxa informàtica		0,00%	13,50	0,04%	0,00	0,00	0,00
Millores àrees de joc	295,75	0,92%	160,50	0,47%	8.665,63	2.913,69	8.875,86
Millores Ajuntament	6,00	0,02%	19,00	0,06%	175,80	44,45	0,00
Millores Centre Cívic Malgrat		0,00%	19,00	0,06%	0,00	0,00	0,00
Millores Escar		0,00%	10,50	0,03%	0,00	0,00	0,00
Millores espais verds	616,00	1,91%	994,75	2,92%	18.049,11	6.454,36	4.177,81
Millores magatzem ninotaire		0,00%	247,50	0,73%	0,00	0,00	0,00
Millores magatzems Serveis en el Territori	30,00	0,09%	22,50	0,07%	879,02	0,00	0,00
Millores mobiliari urbà	29,00	0,09%	12,00	0,04%	849,71	114,17	610,70
Millores via pública	218,00	0,68%	715,50	2,10%	6.387,51	9.560,34	10.175,98
Millores xarxa de clavegueram		0,00%	141,00	0,41%	0,00	0,00	0,00
Millores xarxa d'enllumenat públic	367,00	1,14%	26,00	0,08%	10.753,29	7.892,09	1.341,29
Millores xarxa informàtica		0,00%	5,00	0,01%	0,00	0,00	0,00
Vehicles i eines	288,00	0,89%	254,50	0,75%	8.438,55	1.409,16	45.146,06
Total	32.292,75	100,00%	34.018,00	100,00%	946.193,99	100.376,02	216.052,19

Participació Ciutadana	Hores 2015		Hores 2014		Cost Personal 2015	Cost Material 2015	Cost. S. Extern 2015
Col·laboracions activitats	7,50	35,71%	1,00	3,51%	219,75	0,00	0,00
Conservació Ona Malgrat	12,50	59,52%	27,50	96,49%	366,25	90,70	26,62
Millores Ona Malgrat	1,00	4,76%		0,00%	29,30	0,00	0,00
Total	21,00	100,00%	28,50	100,00%	615,30	90,70	26,62

Promoció econòmica	Hores 2015		Hores 2014		Cost Personal 2015	Cost Material 2015	Cost. S. Extern 2015
Col·laboracions activitats	25,50	100,00%	20,50	100,00%	761,81	56,33	0,00
Total	25,50	100,00%	20,50	100,00%	761,81	56,33	0,00

Salut Comunitària	Hores 2015		Hores 2014		Cost Personal 2015	Cost Material 2015	Cost. S. Extern 2015
Col-laboracions activitats	19,00	100,00%	33,00	0,00%	556,71	0,00	0,00
Total	19,00	100,00%	33,00	0,00%	556,71	0,00	0,00

Salut Pública	Hores 2015		Hores 2014		Cost Personal 2015	Cost Material 2015	Cost. S. Extern 2015
Col-laboracions activitats	7,00	1,81%	18,00	7,01%	205,23	4,40	0,00
Manteniment Corre-Can	65,25	16,87%	73,75	28,72%	1.913,08	0,00	0,00
Millores Corre-Can					0,00	0,00	0,00

Salut Pública	Hores 2015		Hores 2014		Cost Personal 2015	Cost Material 2015	Cost. S. Extern 2015
Millores gatera	163,50	42,28%			4.793,69	404,77	0,00
Seguiment i control de plagues	151,00	39,04%	165,00	64,26%	4.427,20	0,00	546,72
Total	386,75	100,00%	256,75	100,00%	11.339,20	409,77	546,72

Servei d'Arxiu i Publicacions	Hores 2015		Hores 2014		Cost Personal 2015	Cost Material 2015	Cost. S. Extern 2015
Col-laboracions activitats	66,00	54,10%	45,00	25,14%	1.933,82	0,00	0,00
Conservació Arxiu Municipal	56,00	45,90%	119,50	66,76%	1.640,82	80,84	420,83
Millores Arxiu Municipal		0,00%	14,50	8,10%	0,00	0,00	0,00
Total	122,00	100,00%	179,00	100,00%	3.574,64	80,84	420,83

Turisme	Hores 2015		Hores 2014		Cost Personal 2015	Cost Material 2015	Cost. S. Extern 2015
Col-laboracions activitats	132,00	55,58%	82,50	36,26%	3.875,78	16,13	438,38
Conservació Ca l'Arnau	80,50	33,89%	63,50	27,91%	2.363,64	393,64	399,34
Conservació Ludoteca	22,50	9,47%	75,00	32,97%	660,64	0,00	684,28
Conservació Oficina de Turisme	2,50	1,05%	6,50	2,86%	73,40	0,52	238,48
Total	237,50	100,00%	227,50	100,00%	6.973,46	410,29	1.760,48

Urbanisme	Hores 2015		Hores 2014		Cost Personal 2015	Cost Material 2015	Cost. S. Extern 2015
Col-laboracions activitats	14,00	12,28%	4,50	5,33%	410,20	0,00	355,58
Manteniment ascensor inclinat	100,00	87,72%	80,00	94,67%	0,00	881,49	170,60
Total	114,00	100,00%	84,50	100,00%	410,20	881,49	526,18

1.4.3.3.3 Medi Ambient

L'execució pressupostària resumida a nivell de capítols ha estat:

Capítols	Previsions definitives	Drets reconeguts nets	Recaptació líquida	Pendent de cobrament	% execució	Drets reconeguts habitant
Taxes, preus públics i altres ingressos	2.188.000,00	2.310.271,93	2.161.038,17	149.233,76	105,6%	126,10
Transferències corrents	61.485,61	129.895,66	111.301,00	18.594,66	211,3%	7,09
Ingressos patrimonials	14.800,00	14.407,42	14.407,42	0,00	97,3%	0,79
Ingressos Medi Ambient	2.264.285,61	2.454.575,01	2.286.746,59	167.828,42	108,4%	133,98

Taula 17.2.1 Ingressos Medi Ambient



Capítols	Crèdits totals consignats	Despeses autoritzades	Obligacions reconegudes	Pagaments fets	% execució	Obligacions habitant
Despeses de personal	78.851,46	78.620,94	78.620,94	76.667,53	99,7%	4,29
Despeses en béns corrents i serveis	1.908.527,16	1.903.850,90	1.902.208,70	1.849.852,81	99,8%	103,92
Transferències corrents	3.100,00	3.000,00	0,00	0,00	96,8%	0,16
Inversions reals	209.390,51	205.704,92	87.717,71	87.717,71	98,2%	11,23
Despeses Medi Ambient	2.199.869,13	2.191.176,76	2.068.547,35	2.014.238,05	99,6%	119,60

Taula 17.2.2 Despeses Medi Ambient

Activitats i campanyes

- Agendes escolars europees 2015-2016 del Medi Ambient i Desenvolupament i calendaris de Medi ambient: 436 agendes i 50 calendaris.
- **Educació Ambiental.**

	Visites guiades a la deixalleria	Ratspenats de les Mines de Can Palomeres	Visites guiades a l'Espai Mines de Can Palomeres	Jo reciclo, l'orgànica al marró	Joc de l'orgànica	Al carrer tots hi pintem
Col·legi Sant Pere Chanel	50	55	50	50	50	150
Escola Mare de Déu de Montserrat	25	25	25	25	50	75
Escola Marià Cubí i Soler	50	48	50	50	-	-
Escola Vedruna	50	50	-	-	100	150
Escoles Fonlladosa	30	27	-	-	56	88

- **Setmana de la mobilitat sostenible i segura**
 - Pedalada i xocolatada. Obsequis per als participants a les categories de ciclista més gran, el més jove, el més elegant, el més ben disfressat i el grup més gran vestit del mateix color.
 - Passejada saludable per a gent gran, esmorzar saludable i assessorament fisioterapèutic.
 - Conte: La carretera bona
 - Passejada cultural: "L'Església Parroquial de Malgrat de Mar: edifici i curiositats"
- **Setmana europea de la prevenció de residus**
 - Els encants de la mainada
- **Setmana europea de l'energia sostenible**
 - Taller de contractació elèctrica i comptabilitat energètica domèstica
 - Passejada: Claus bàsiques per identificar espècies forestals vegetals.
 - Xerrada-taller sobre estalvi energètic a la llar
 - Dos tallers lúdics pels infants del casal d'estiu sobre eficiència energètica.
 - Inflable: Saltem amb energia
 - Manteniment antic camí de Can Palomeres
 - Conveni d'apadrinament d'una espècie de ratpenat per part de cada escola.
- **Plans / memòries**
 - Pla Especial de l'Espai Mines de Can Palomeres
 - Life+: HabiBat
 - Horts socials
- **Projectes**
- Circuit permanent d'orientació: balissament i elaboració del plànol d'orientació
- Projecte executiu de l'Espai Mines de Can Palomeres (Generalitat de Catalunya – col·laboració)
- 1eres Jornades Mines de Can Palomeres
 - Presentació del Llibre: El tresor ecològic de les Mines de Can Palomeres
 - Ponències dels diferents estudis
 - Taula rodona
 - Procés de participació ciutadana
- Manteniment del Pla de Contenírització
- Campanya adhesió al Servei de Recollida Selectiva Fracció Orgànica Comercial
- Millora de les diferents àrees dels contenidors soterrats

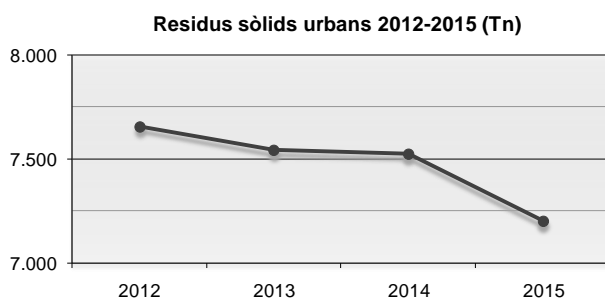
- Adequació de boca reductora dels contenidors soterrats de la fracció orgànica.
- Instal·lació d'una minideixalleria
- Licitació del Servei de Recollida de Residus Municipal i Comercial
- Recollida de residus fora del servei de recollida domiciliària i comercial:
 - Recollida de roba: 27.268 Kg
 - Recollida de piles: 500 Kg
 - Recollida d'arbres de Nadal: 12 unitats
 - Recollida minideixalleries:

Residu	2014	2015
Piles	292,40 kg	461,00 kg
Toners	13,40 kg	13,00 kg
Bombetes	37,20 kg	69,00 kg
CD's	124,40 kg	122,50 kg
Total	467,40 kg	665,50 kg

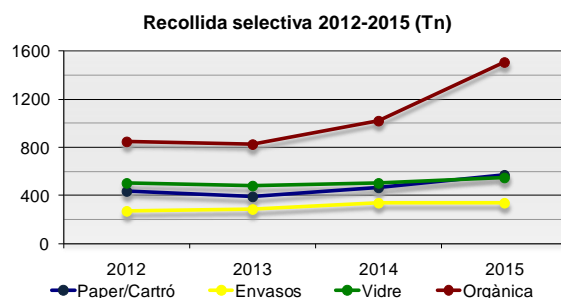
Evolució de la recollida de residus municipals (tones)

Tipus Residus	2011		2012		2013		2014		2015		%
	(d)	(d)	(d)	(d)	(c)	(c)	(b)	(b)	(a)	(a)	
R.S.U. Municipal	8.140,88	57,55	7.693,69	59,56	7.541,56	59,95	7.523,57	58,42	7.200,36	52,26	-4,30
Fracció orgànica (PaP)	758,75	5,36	845,22	6,54	821,39	6,53	938,20	7,28	1.142,46	8,29	21,77
Fracció orgànica domic.	0,00	0,00	0,00	0,00	0,00	0,00	81,82	0,64	362,63	2,63	343,20
Residus especials	36,50	0,26	31,70	0,25	28,29	0,22	26,02	0,20	27,76	0,20	6,70
Pneumàtics	0,53	0,00	3,45	0,03	2,40	0,02	0,00	0,00	0,00	0,00	
Voluminosos	1.040,80	7,36	750,74	5,81	655,39	5,21	645,31	5,01	737,49	5,35	14,28
Fusta	631,82	4,47	582,06	4,51	526,49	4,18	420,46	3,26	472,98	3,43	12,49
Runa	1.212,03	8,57	1.257,33	9,73	1.180,03	9,38	1.314,85	10,21	1.712,39	12,43	30,23
Restes vegetals	229,74	1,62	237,43	1,84	290,89	2,31	245,61	1,91	208,54	1,51	-15,09
Plàstics	67,44	0,48	63,38	0,49	63,42	0,50	47,15	0,37	12,78	0,09	-72,89
Matalassos	20,04	0,14	16,66	0,13	17,57	0,14	0,00	0,00	0,00	0,00	
Plàstics d'hivernacle	4,22	0,03	3,76	0,03	1,91	0,02	0,00	0,00	0,00	0,00	
Residus banals									29,76	0,22	
Guix/pladur									129,40	0,94	
Altres	663,48	4,69	225,60	1,75	298,03	2,37	332,31	2,58	283,01	2,05	-14,83
Vidre iglú	351,10	2,48	358,86	2,78	326,30	2,59	339,86	2,64	337,72	2,45	-0,63
Vidre porta a porta	159,21	1,13	142,30	1,10	152,70	1,21	160,35	1,25	209,05	1,52	30,37
Paper/cartró iglú	411,34	2,91	298,14	2,31	282,16	2,24	320,17	2,49	352,72	2,56	10,17
Paper/cartró PaP	123,86	0,88	138,50	1,07	107,36	0,85	146,04	1,13	217,22	1,58	48,74
Envasos	293,36	2,07	268,97	2,08	284,78	2,26	337,76	2,62	341,10	2,48	0,99
TOTALS	14.145,10	100,00	12.917,79	100,00	12.580,67	100,00	12.879,48	100,00	13.777,38	100,00	6,97
Rebuig (Tn)	8.140,88	57,55	7.693,69	59,56	7.541,56	59,95	7.523,57	58,42	7.200,36	52,26	-4,30
Reciclat (Tn)	6.004,22	42,45	5.224,10	40,44	5.039,11	40,05	5.355,91	41,58	6.577,02	47,74	22,80

Taula 1.4.3.3.3 Evolució de la recollida de residus municipals



Gràfic 1.4.3.3.1 Recollida RSU



Gràfic 1.4.3.3.2 Recollida selectiva

Plaques fotovoltaïques

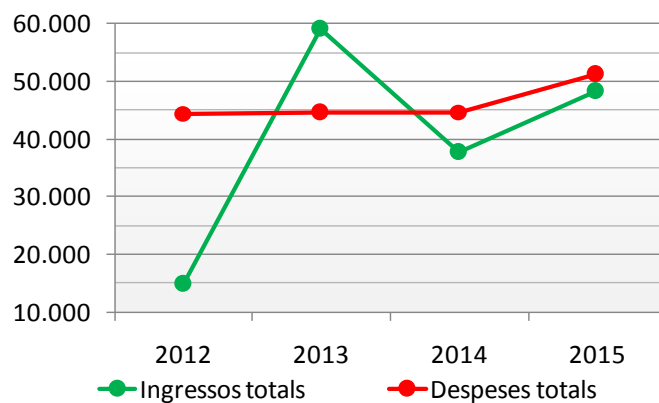
En el mes de maig del 2011 van entrar en funcionament les instal·lacions de plaques solars fotovoltaïques instal·lades a les cobertes del Pavelló Germans Margall i de la nau dels Serveis Municipals.



Despeses i ingressos plaques fotovoltaiques 2012-2015

	2012	2013	2014	2015
Ingressos totals	14.828,99	59.046,79	37.607,41	48.288,36
Despeses totals	44.445,95	44.566,89	44.665,04	51.245,53
Benefici	- 29.616,96	14.479,90	- 7.057,63	- 2.957,17

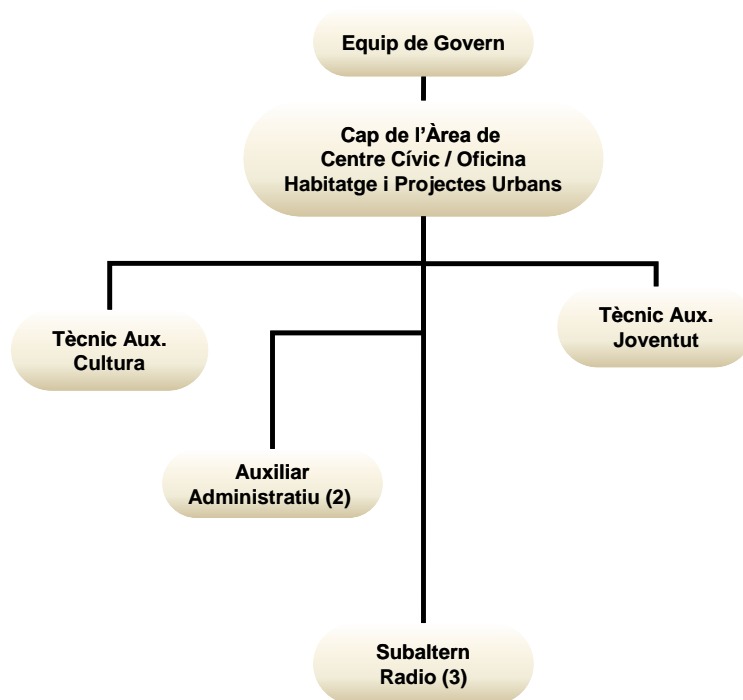
Taula 1.4.3.3.4 Despeses i ingressos plaques fotovoltaiques 2012-2015



Gràfic 1.4.3.3.3 Despeses i ingressos plaques fotovoltaiques 2012-2015

1.4.2.4 Àrea de Centre Cívic – Oficina d’habitatge i projectes urbans

L’Àrea de Centre Cívic – Oficina d’Habitatge i Projectes Urbans comprèn els serveis d’habitatge, gestió del Projecte d’intervenció integral del Barri del Castell, Joventut i Cultura i Festes.



Organigrama 1.4.2.4.1 Àrea de Centre Cívic / Oficina d’Habitatge i Projectes Urbans

L’execució pressupostària resumida a nivell de capítols ha estat:

Capítols	Previsions definitives	Drets reconeguts nets	Recaptació líquida	Pendent de cobrament	% execució	Drets reconeguts habitant
Taxes, preus públics i altres ingressos	55.000,00	64.201,50	41.200,00	23.001,50	116,7%	3,50
Transferències corrents	30.208,65	13.432,36	-2.000,00	15.432,36	44,5%	0,73
Alienació inversions reals	100,00	0,00	0,00	0,00	0,0%	-
Transferències de capital	352.727,37	1.035.796,68	0,00	1.035.796,68	293,7%	56,54
Ingressos Habitatge - Llei de Barris	438.036,02	1.113.430,54	39.200,00	1.074.230,54	254,2%	60,77

Taula 1.4.2.4.1 Ingressos Habitatge – Llei de barris

Capítols	Crèdits totals consignats	Despeses autoritzades	Obligacions reconegudes	Pagaments fets	% execució	Obligacions habitant
Despeses de personal	198.262,37	198.329,75	198.329,75	192.157,40	100,0%	10,83
Despeses en béns corrents i serveis	45.597,41	43.486,71	41.124,95	40.399,78	95,4%	2,37
Inversions reals	1.000.936,02	976.273,08	683.996,10	633.989,95	97,5%	53,29
Despeses Habitatge Llei de Barris	1.244.795,80	1.218.089,54	923.450,80	866.547,13	97,9%	66,49

Taula 1.4.2.4.2 Despeses Habitatge – Llei de barris

1.4.3.4.1 Centre Cívic de Malgrat

El Centre Cívic no ha presentat les dades referents a l’exercici 2015.

1.4.3.4.2 Oficina d’habitatge i projectes urbans

L’execució pressupostària resumida a nivell de capítols ha estat:



Capítols	Previsions definitives	Drets reconeguts nets	Recaptació líquida	Pendent de cobrament	% execució	Drets reconeguts habitant
Taxes, preus públics i altres ingressos	55.000,00	64.201,50	41.200,00	23.001,50	116,7%	3,50
Transferències corrents	30.208,65	13.432,36	-2.000,00	15.432,36	44,5%	0,73
Alienació inversions reals	100,00	0,00	0,00	0,00	0,0%	-
Transferències de capital	352.727,37	1.035.796,68	0,00	1.035.796,68	293,7%	56,54
Ingressos Habitatge - Llei de Barris	438.036,02	1.113.430,54	39.200,00	1.074.230,54	254,2%	60,77

Taula 1.4.3.4.2.1 Ingressos Habitatge-Llei de Barris

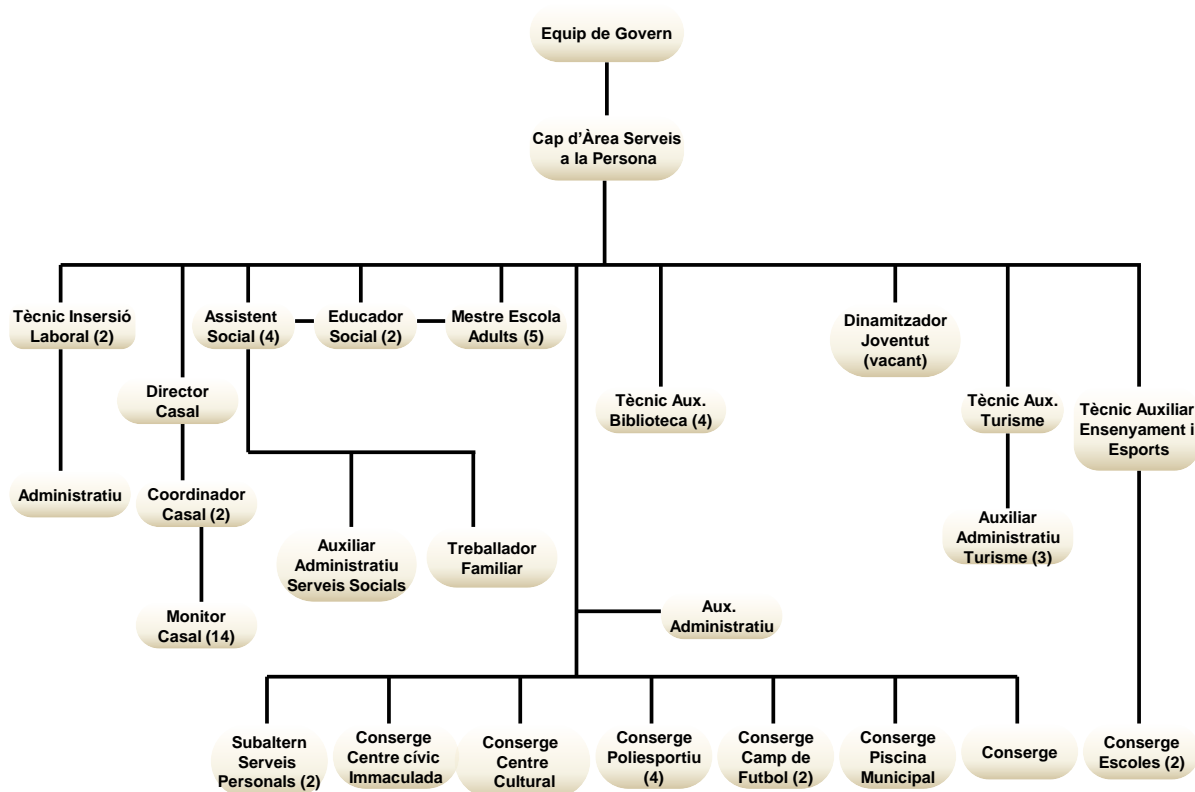
Capítols	Crèdits totals consignats	Despeses autoritzades	Obligacions reconegudes	Pagaments fets	% execució	Obligacions habitant
Despeses de personal	198.262,37	198.329,75	198.329,75	192.157,40	100,0%	10,83
Despeses en béns corrents i serveis	45.597,41	43.486,71	41.124,95	40.399,78	95,4%	2,37
Inversions reals	1.000.936,02	976.273,08	683.996,10	633.989,95	97,5%	53,29
Despeses Habitatge Llei de Barris	1.244.795,80	1.218.089,54	923.450,80	866.547,13	97,9%	66,49

Taula 1.4.3.4.2.2 Despeses Habitatge-Llei de Barris

1.4.3.4.3 Projecte d'Intervenció Integral del Barri del Castell

L'oficina d'Habitatge i Projectes Urbans no ha presentat les dades referents a l'exercici 2015.

1.4.2.5 Serveis a les Persones



Organigrama 1.4.2.5.1 Àrea de Serveis a les Persones

L'execució pressupostària a nivell de capítols ha estat:

Capítols	Previsions definitives	Drets reconeguts nets	Recaptació líquida	Pendent de cobrament	% execució	Drets reconeguts habitant
Transferències corrents	100,00	0,00	0,00	0,00	0,0%	-
Ingressos Serveis a les Persones	100,00	0,00	0,00	0,00	0,0%	-

Taula 1.4.2.5.1 Ingressos Serveis a les Persones

Capítols	Crèdits totals consignats	Despeses autoritzades	Obligacions reconegudes	Pagaments fets	% execució	Obligacions habitant
Despeses de personal	209.966,19	208.059,00	208.059,00	203.895,05	99,1%	11,36
Despeses en béns corrents i serveis	62.115,34	53.390,13	48.776,77	47.771,67	86,0%	2,91
Despeses Serveis a les Persones	272.081,53	261.449,13	256.835,77	251.666,72	96,1%	14,27

Taula 1.4.2.5.2 Despeses Serveis a les Persones

1.4.3.5.1 Àrea de Joventut

L'execució pressupostària a nivell de capítols ha estat:

Capítols	Previsions definitives	Drets reconeguts nets	Recaptació líquida	Pendent de cobrament	% execució	Drets reconeguts habitant
Taxes, preus públics i altres ingressos	3.500,00	4.224,00	4.224,00	0,00	120,7%	0,23
Transferències corrents	200,00	0,00	0,00	0,00	0,0%	-
Ingressos Joventut	3.700,00	4.224,00	4.224,00	0,00	114,2%	0,23

Taula 1.4.3.5.1.1 Ingressos joventut



Capítols	Crèdits totals consignats	Despeses autoritzades	Obligacions reconegudes	Pagaments fets	% execució	Obligacions habitant
Despeses de personal	33.577,88	33.463,36	33.463,36	31.944,10	99,7%	1,83
Despeses en béns corrents i serveis	51.550,00	51.268,40	48.290,73	47.650,81	99,5%	2,80
Transferències corrents	2.000,00	2.000,00	2.000,00	2.000,00	100,0%	0,11
Despeses Joventut	87.127,88	86.731,76	83.754,09	81.594,91	99,5%	4,73

Taula 1.4.3.5.1.2 Despeses joventut

L'Àrea de Joventut no ha presentat les dades referents a l'exercici 2015.

1.4.3.5.2 Promoció Econòmica i Inserció Laboral

L'execució pressupostària a nivell de capítols ha estat:

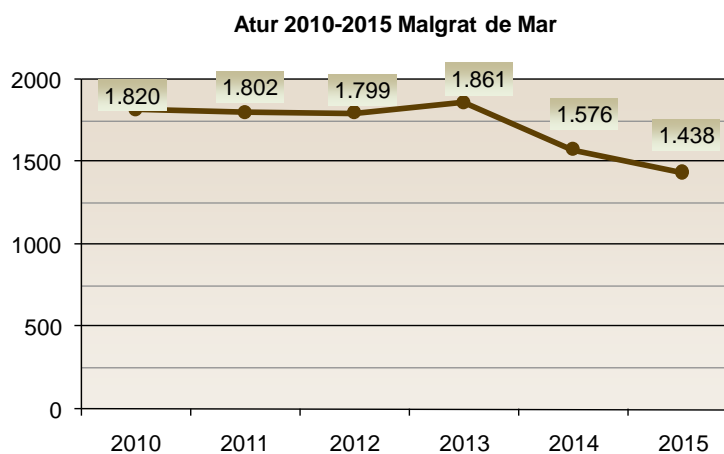
Capítols	Previsions definitives	Drets reconeguts nets	Recaptació líquida	Pendent de cobrament	% execució	Drets reconeguts habitant
Taxes, preus públics i altres ingressos	1.500,00	1.353,00	1.353,00	0,00	90,2%	0,07
Transferències corrents	505.026,17	229.114,07	229.114,07	0,00	45,4%	12,51
Ingressos Promoció Econòmica	506.526,17	230.467,07	230.467,07	0,00	45,5%	12,58

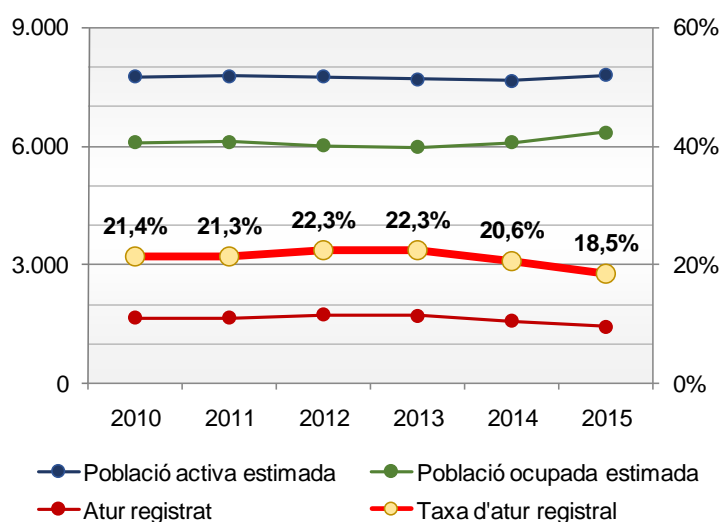
Taula 1.4.3.5.2.1 Ingressos promoció econòmica

Capítols	Crèdits totals consignats	Despeses autoritzades	Obligacions reconegudes	Pagaments fets	% execució	Obligacions habitant
Despeses de personal	579.197,21	452.454,93	452.454,93	444.687,52	78,1%	24,70
Despeses en béns corrents i serveis	32.925,92	27.703,78	22.892,38	22.892,38	84,1%	1,51
Despeses Promoció Econòmica	612.123,13	480.158,71	475.347,31	467.579,90	78,4%	26,21

Taula 1.4.3.5.2.2 Despeses promoció econòmica

L'any 2008, es va iniciar un augment progressiu de l'atur registrat superant les taxes d'atur dels darrers deu anys al municipi, doblant el nombre de persones en situació d'atur de l'any 2007 al 2010. Els anys 2010 i 2011 va haver-hi un estancament de la taxa d'atur i al 2012 es va mantenir. A partir d'un lleuger augment al 2013, la tendència ha estat a la baixa els darrers dos anys, sent el segon any des de l'inici de la crisi que hi ha hagut un descens important del nombre de persones desocupades.





Gràfic 1.4.3.5.2.1 Atur registrat

Des del Servei Local d'Ocupació de l'Ajuntament de Malgrat de Mar al llarg de l'any 2015 s'han atès un total de 2.072 persones, de les quals 276 han estat nous usuaris del servei.

Usuaris atesos	2012	2013	2014	2015
Nous usuaris del servei	308	265	243	276
Total d'usuaris atesos al servei	1.632	1.808	1.763	2.072

Taula 1.4.3.5.2.3 Usuaris atesos

Els usuaris atesos des del Servei Local d'Ocupació, han estat beneficiaris de diferents accions. Com es pot comprovar en el quadre següent, en aquest 2015 han augmentat les entrevistes ocupacionals inicials, les assistències al club de la feina i els seguiments realitzats als usuaris.

Accions portades a terme	2012	2013	2014	2015
Entrevistes ocupacionals	294	265	243	273
Club de la feina	1.811	1.958	1.632	2.403
Seguiments	401	3.365	2.727	4.387

Taula 1.4.3.5.2.4 Accions portades a terme

Aquest augment es veu reflectit també en les ofertes de feina gestionades pel Servei, on el nombre d'ofertes rebudes, llocs de treball coberts, candidats contactats i enviats ha augmentat notablement en relació als anys anteriors, condicionat possiblement pel treball realitzat per la Tècnica Auxiliar d'empresa i prospecció contractada 9 mesos aquest 2015.

Ofertes de feina gestionades	2012	2013	2014	2015
Ofertes rebudes	40	57	45	82
Llocs de treball coberts	24	55	36	76
Candidats contactats	839	977	680	1.224
Candidats enviats	724	453	317	500

Taula 1.4.3.5.2.5 Ofertes de feina gestionades

Al llarg de l'any 2015 s'han organitzat un total de **21 accions formatives** i d'orientació en diferents sectors, **oferint 341 hores de formació a 308 assistents**. El nombre de formacions ha augmentat respecte l'any anterior, arribant a duplicar-se.

Vista la demanda efectuada tant des de les empreses dels diferents sectors del municipi, com des dels usuaris atesos al Club de la Feina que han donat resposta a l'enquesta d'interessos formatius, es detecta la necessitat i l'interès de realitzar diferents accions formatives en matèria de prevenció, informàtica, idiomes, orientació, sector sociosanitari, empenedoria i empresa.



Formació en prevenció	Nombre d'hores	Beneficiaris 2015
Operador de piscines	10	24
Prevenió i control de la legionel·losis i legionel·la	25	15
Manipulador d'aliments	3	16
Manipulador d'aliments	3	14
Al·lèrgens alimentaris	2	16
Al·lèrgens alimentaris	2	9
Formació en idiomes		
Holandès bàsic per a l'hostaleria	50	16
Acció d'orientació: Tallers/itineraris		
La cerca de cercar feina: el procés de selecció	8	9
La cerca de cercar feina: el procés de selecció	8	12
Construeix el teu projecte professional	25	8
Construeix el teu projecte professional	25	12
Formació en el sector sociosanitari		
Animació social de persones dependents en institucions	30	16
Tècniques de comunicació amb persones dependents en institucions	50	16
Formació per empreses i emprenedors		
Sessió d'informació i orientació per a la creació d'empreses	2	3
Com gestionar les queixes i reclamacions a la meva empresa	6	17
Atreix-te a emprendre: si vols pots!	4	9
Les claus per convertir una idea en negoci	6	12
Com promoure el meu negoci a les xarxes socials	4	25
Planificar i gestionar una web de forma efectiva	4	14

Taula 1.4.3.5.2.6 Formació

1.4.3.5.3 Àrea d'Acció Social i Ciutadania

L'execució pressupostària a nivell de capítols ha estat:

Capítols	Previsions definitives	Drets reconeguts nets	Recaptació líquida	Pendent de cobrament	% execució	Drets reconeguts habitant
Taxes, preus públics i altres ingressos	42.000,00	52.195,31	50.612,18	1.583,13	124,3%	2,85
Transferències corrents	309.700,00	555.498,14	555.498,14	0,00	179,4%	30,32
Ingressos patrimonials	13.200,00	9.900,00	4.087,14	5.812,86	75,0%	0,54
Ingressos Acció Social	364.900,00	617.593,45	610.197,46	7.395,99	169,3%	33,71

Taula1.4.3.5.3.1 Ingressos Acció Social

Capítols	Crèdits totals consignats	Despeses autoritzades	Obligacions reconegudes	Pagaments fets	% execució	Obligacions habitant
Despeses de personal	267.416,65	265.249,18	265.249,18	258.202,13	99,2%	14,48
Despeses corrents en béns i serveis	229.756,00	223.881,93	223.681,93	208.083,73	97,4%	12,22
Transferències corrents	421.180,49	218.544,97	193.111,95	189.082,68	51,9%	11,93
Despeses Acció Social	918.353,14	707.676,08	682.043,06	655.368,54	77,1%	38,63

Taula1.4.3.5.3.2 Despeses Acció Social

Al llarg de l'any 2015, la Regidoria d'Acció Social i Ciutadania han atès a 1.362 persones, en un equip format per 6 treballadores socials i 2 educador/educadora social, que han planificat un total de 3.307 entrevistes.

Destacar que hi ha tres treballadores socials procedents de Plans d'Ocupació, amb una contractació que ha estat de nou, sis i un mes respectivament, d'aquí la diferència en el nombre d'entrevistes respecte la resta de tècnics.

El total d'entrevistes programades per a primeres visites, ha estat de 732 a l'any 2015, amb una problemàtica i demanda majoritàriament econòmica, per això només es deriva a seguiment un 15% dels casos aproximadament.

La resposta a les problemàtiques presentades passa per la cobertura de les necessitats més bàsiques com l'alimentació, pobresa energètica amb facturació pendent i talls de subministraments, pagament de fiances de lloguers, i receptes mèdiques.

El total d'entrevistes de primeres visites realitzades per la treballadora social d'acollida ha estat de 588, i de 144 que no es presenten o anul·len, el que representa un percentatge de 20% del total de 732 entrevistes totals planificades.

Serveis, tràmits i ajuts gestionats

PIA (Programa Individual d'Atenció)

Els serveis i tràmits adreçats a les persones grans són bàsicament, el que provenen de la Llei de Dependència: PIA's (Programa Individual d'Atenció).

Els PIA's actius durant l'any 2015 han estat 413, i s'han realitzat 45 noves sol·licituds de la Llei de Dependència. En aquest mateix any, s'han realitzat 24 PIA's nous, i s'han produït 76 baixes per defunció.

Segons les prestacions que atorga la Llei de Dependència, s'han pogut atorgar els següents serveis :



Prestació	2012	2013	2014	2015
Cuidador Familiar no professional (CFNP)	117	205	372	245
Centre de Dia (prestació principal i/o secundària)		39	48	57
Residència		14	126	105
Desistiment	4	6	5	28
Total	121	264	551	435

Taula1.4.3.5.3.3 Prestació

Com es pot observar, hi ha hagut una baixada de serveis, sobretot un elevat nombre de desestimacions respecte d'anys anteriors degut a l'enduriment de les condicions establertes per accedir a un reconeixement de grau superior de dependència, així com la retallada en la participació econòmica per part de la Generalitat per accedir a residències.

Aquestes xifres, a més suposa en els casos de desistiments i canvi de serveis, triplicar la gestió de documents, anant en detriment de noves incorporacions i atenció a les persones.

D'altra banda, la prestació de Cuidador Familiar no professional (CFNP) i la de centre de dia, es poden comptabilitzar amb el **Servei d'Atenció a Domicili (SAD)**.

Servei d'Atenció a Domicili (SAD)

El **Servei d'Atenció a Domicili (SAD)** és un servei que s'atorga amb copagament, i durant l'any 2015 s'han adjudicat 109 serveis a 81 usuaris diferents.

D'aquests 109 serveis de SAD, 61 corresponen a SAD dependència (atorgat per que l'usuari té dret a les prestacions que atorga la Llei de Dependència) i 48 corresponen a SAD social municipal, en que es valora la necessitat mentre arriba la llei dependència, la urgència o altres raons socials.

Respecte al Servei d'Atenció a Domicili Dependència, 36 persones han rebut el servei de la Treballadora Familiar; 34 persones de les quals han estat per part de l'empresa concessionària, i 2 persones per part de la treballadora familiar municipal. Respecte al servei d'Auxiliar de la Llar (neteja), l'han rebut 25 persones.

Persones beneficiàries SAD Dependència	2015
TF empresa + TF municipal	36
Auxiliar de la llar	25
Total	61

Taula 1.4.3.5.3.4 Persones beneficiàries SAD Dependència

El següent quadre mostra, les persones que han rebut el SAD social, en el que la prestació de serveis és menor:

Persones beneficiàries SAD Social	2015
TF empresa + TF municipal	24
Auxiliar de la llar	24
Total	48

Taula1.4.3.5.3.5 Persones beneficiàries SAD Social

A la següent comparativa, es pot observar que hi ha una disminució notable de serveis que atorga la llei de dependència que coincideix amb les restriccions esmentades anteriorment. També hem d'afegir els casos que amb el copagament, més la situació econòmica, ha fet que algunes famílies sol·licitessin fer Modificació d'Acord PIA, o deixar de rebre el servei de SAD.

Persones beneficiàries SAD Dependència	2012	2013	2014	2015
TF empresa + TF municipal	69	50	43	36
Auxiliar de la llar	57	38	32	25
TOTAL	126	88	75	61

Persones beneficiàries SAD Social	2012	2013	2014	2015
TF empresa + TF municipal	19	28	24	24
Auxiliar de la llar	22	24	28	24
TOTAL	41	52	52	48

Taula1.4.3.5.3.6 Persones beneficiàries SAD Social i Dependència comparativa

Servei de Teleassistència

El servei de Teleassistència el tenen instal·lat 310 usuaris, al finalitzar l'any 2015. La demanda per aquest any ha estat de 75 persones, de les quals 26 es troben pendents d'instal·lació

Durant l'any 2015, hem gestionat un total de 366 Teleassistències, amb 49 altes noves i 56 baixes, aquestes motivades per defunció o ingrés en residència, segons el quadre següent:

Teleassistència	2012	2013	2014	2015
Usuaris del Servei (a 31 de desembre)	305	300	317	310
Altes	62	42	30	49
Persones llista d'espera			9	26
Baixes	60	47	35	56
Defunció	18	23	17	20
Canvi domicili	5	3	1	6
Ingrés residencial	8	14	7	19
Total	365	347	352	366
Total despesa	25.720,56	28.742,64	29.560,79	30.074,57

Taula1.4.3.5.3.7 Persones beneficiàries SAD Dependència

Respecte al perfil de l'usuari d'aquest servei correspon al de dones que viuen soles, amb una mitjana d'edat de 80 anys, aproximadament.

Copagament en SAD i Teleassistència

El servei d'Atenció a Domicili i el servei de Teleassistència són serveis que es presten amb copagament, en funció del llindar d'ingressos de la persona usuària. Així, del total de 366 persones que han tingut aquest servei, 51 persones el tenen gratuït, 142 amb copagament del 100% (8,43 euros), i 173 que paguen una part. La facturació total anual del servei de Teleassistència ha estat de 30.074,57 euros.

Polícia Local

La Polícia Local ha notificat a la regidoria de serveis socials 30 intervencions, de les quals ha citat i visitat a les persones implicades en cada cas per donar el suport i serveis necessaris.

Els informes policials rebuts segons els fets que l'han causat han estat els següents:

Tipus d'intervencions	2012	2013	2014	2015
Violència de gènere	19	8	12	8
Incidents amb menors	11	9	15	4
Violència familiar	5	1	1	0
Malaltia mental	4	5	6	2
Persona gran sola	1	14	2	4
Conducta autòlisi	1			0
Drogoaddicció/alcoholisme	1	2	4	5
Sense sostre/baralles/altres	6	10	5	7
Total	48	49	45	30

Taula1.4.3.5.3.8 Tipus d'intervencions

La Regidoria realitza també una atenció directa, que gestiona a través de l'auxiliar administrativa, per facilitar la informació i portar a terme els tràmits adreçats al Departament d'Acció Social i Ciutadania. Com és lògic, les retallades comporten una disminució del nombre de sol·licituds presentades i per això el nombre d'alguns tràmits aquest any segueix la tendència a la baixa respecte d'anys anteriors, i es van mantenint el reconeixement de grau, que permet als sol·licitants accedir a alguna prestació o servei.

Els tràmits realitzats al llarg del 2015 han estat els següents:



Tràmits	2012	2013	2014	2015
Cànon Social Aigua			3	1
Complement de viduitat			2	1
IMSERO - termalisme	18	14	5	12
Manteniment despeses de la llar		1	1	
Necessitats bàsiques	5	1	5	7
PNC i complements	23	33	20	17
Prestacions i Ajuts a famílies amb infants	10	4	1	
Prestacions meritedes i no percebudes	11	13	11	6
PUAD (ajudes a persones amb disminució)	1	1	2	7
Reconeixement de situació de dependència	104	30	2	6
Reconeixement grau discapacitat	71	84	89	64
Targeta acreditativa de discapacitat	40	16	8	12
Títol família monoparental	14	26	35	30
Altres		5	11	7
Total	297	228	200	170

Taula1.4.3.5.3.9 Tràmits

Ajuts d'aliments

En l'any 2015 s'han distribuït procedents del Banc d'Aliments, un total de 64.619,24 quilos de menjar, i el seu transport fins al municipi ha tingut un cost de 2.359,50 euros. Per complementar aquests, l'Ajuntament de Malgrat de Mar, segueix aportant productes bàsics d'alimentació amb un cost addicional de 15.698,29 euros.

En el transcurs de l'any 2015, s'han repartit conjuntament amb Càritas, aliments donats per la Fundació Banc d'Aliments a aquesta entitat, el transport de que assumeix l'Ajuntament un cost de 2.140,49 euros.

El nombre de vals d'aliments lliurats ha estat superior respecte d'anys anteriors, com ho podem comprovar en la següent taula:

Banc d'aliments	2012	2013	2014	2015
Vals lliurats	1.469	1.496	2.185	2.235
Unitats familiars	313	321	415	386
Nombre beneficiaris	934	923	1.154	1.053

Taula1.4.3.5.3.10 Banc d'aliments

Respecte als ajuts atorgats des de Càritas pel conveni de col·laboració que té amb l'Ajuntament i en el que atorga productes frescos d'alimentació, roba, farmàcia i altres, ha donat ajuts a un total de 378 famílies (algunes d'elles han rebut més d'un tipus d'ajut), número de famílies que ha incrementat respecte l'any anterior. El total d'ajuts concedits ha estat de 1.323, amb un increment també respecte l'any anterior.

Càrites	2012		2013		2014		2015	
	Famílies	Beneficiaris	Famílies	Beneficiaris	Famílies	Beneficiaris	Famílies	Beneficiaris
Aliments	642	180	609	198	842	254	1.012	242
Roba	69	40	31	27	39	32	44	34
Farmàcia	64	30	136	41	139	43	171	60
Farmàcia Torruella	58	23	17	14	17	12	92	38
Diversos	11	5		7	1	1	4	4
Total	844	278	793	287	1.038	342	1.323	378

Taula1.4.3.5.3.12 Càrites

Ajuts econòmics

Respecte els ajuts econòmics atorgats per la Regidoria de Serveis Socials al llarg de l'any 2015, s'han tramitat en compliment del Reglament de Serveis Socials, els següents:

Tipus d'ajut	2014		2015	
	Beneficiaris	Import	Beneficiaris	Import
Despeses Bàsiques de la Llar	67	21.185,55	66	20.291,87
Deutes subministraments	110	20.393,63	95	14.598,22
Aigua-Deutes subministraments	23	2.316,88	50	3.655,86
Ajut lloguer	14	6.765,00	22	10.600,26
Beques Casal d'Estiu	24	5.479,80	26	5.026,00
Total	238	56.140,86	259	54.172,21

Taula 1.4.3.5.3.13 Tipus d'ajut

Respecte els ajuts econòmics destinats a la població infantil l'any 2015, han estat els següents:

Ajuts econòmics per als infants	2012		2013		2014		2015	
	Beneficiaris	Import	Beneficiaris	Import	Beneficiaris	Import	Beneficiaris	Import
Libres escolars	316	19.476,32	304	23.482,20	339	28.906,76	324	29.429,44
Menjador escolar municipal	3	54,70	5	930,70	14	8.860,10	12	3.216,00
Activitats extraescolars	15	2.964,00	2	176,00	2	352,00	3	573,00
Llar d'infants municipal (quota)					2	760,80	2	2.007,08
Menjador Llar d'infants municipal	9	2.537,00	20	2.978,70	22	5.176,98	17	3.311,38
Casal d'estiu i tallers joves	11	1.865,50	21	5.606,80	24	5.479,80	26	5.026,00
Total	354	26.898,00	352	33.174,00	403	49.536,44	384	43.562,90

Taula 1.4.3.5.3.14 Ajuts per infants

Com podem observar en la taula anterior, el nombre de beneficiaris d'ajuts econòmics destinat a la població infantil durant l'any 2015 ha estat de 384, amb un import total de 43.562,90 euros. L'ajut més important ha estat el destinat a la compra del llibres escolars (67,5% dels ajuts totals), seguit del casal d'estiu i tallers per a joves.

Respecte, als ajuts de menjador escolar atorgats pel Consell Comarcal del Maresme, durant l'any 2015 es van produir 248 sol·licituds i es van adjudicar 147 ajuts, tal com es mostra en el quadre següent.

Ajuts econòmics menjador escolar CCM	Curs 2013	2012- Curs 2014	2013- Curs 2015	2014- Curs 2016	2015- Curs 2016
Sol·licituds d'ajuts	185	219	246	248	
Ajuts aprovats	153	100	141	147	
% atorgat	82,70%	45,70%	57,30%	59%	

Taula 1.4.3.5.3.15 Ajuts econòmics menjador escolar CCM

Altres serveis destinats a la població infantil, gestionats pels tècnics de Serveis Socials i que porta a terme la Fundació AGI, des de la regidoria d'Acció Social i Ciutadania al llarg de l'any 2015 són, el psicòleg infantil i la teràpia familiar, en la que s'ha atès un total de 23 infants i 16 famílies, respectivament. Si realitzem la comparativa amb anys anteriors el nombre d'assistències es manté.

Atenció telefònica i presencial

Les visites presencials i trucades telefòniques en les que es demana informació i assessorament a recepció de l'Àrea de Serveis Personals al llarg del 2015 ha estat superior respecte d'anys anteriors, amb un total de 12.776 trucades.



Respecte a les **trucades**, cal observar un increment important que ve donat per la publicació de diversos plans ocupacionals, borses de feina (conserges, auxiliars administratius), consulta de Casal d'estiu, obertura de piscina municipal i/o Escola d'Adults.

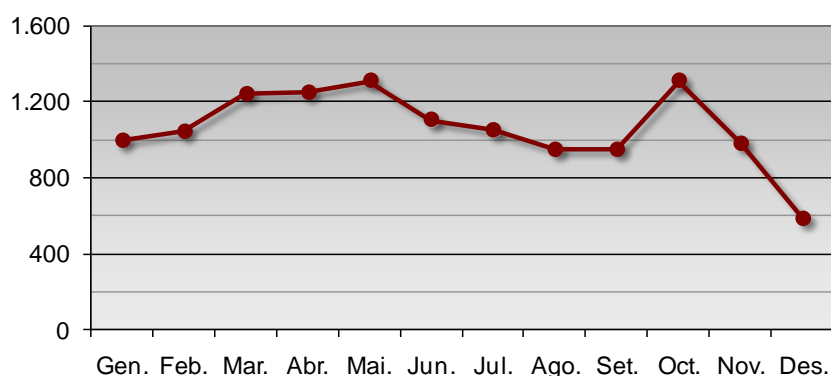
Els mesos que es reben més trucades coincideixen amb els de més aflluència en persona degut a que s'informa i es gestionen diverses prestacions (beques de menjador, llibres i casal d'estiu).

Respecte a l'**atenció presencial**, malgrat que ha hagut un lleuger increment anual al llarg del 2015 amb 190 persones més ateses, respecte de l'any 2014, no s'ha arribat als nivells d'anys anteriors com el 2011, en el que hi ha una diferència de 1100 persones menys ateses.

Mes	2012	2013	2014	2015	Var. 14-15
Gen.	1.025	709	652	997	52,9%
Feb.	1.250	858	751	1.044	39,0%
Mar.	1.206	930	963	1.242	29,0%
Abr.	1.049	939	485	1.251	157,9%
Mai.	1.260	1.038	748	1.310	75,1%
Jun.	1.294	864	682	1.103	61,7%
Jul.	796	874	732	1.049	43,3%
Ago.	605	534	602	951	58,0%
Set.	886	984	956	951	-0,5%
Oct.	984	991	1.066	1.308	22,7%
Nov.	912	831	804	983	22,3%
Des.	573	676	793	587	-26,0%

Taula 1.4.3.5.3.16 Trucades telefòniques

Trucades 2015 Serveis Personals



Gràfic 1.4.3.5.3.1 Trucades telefòniques

1.4.3.5.4 Àrea d'Ensenyament

L'execució pressupostària a nivell de capítols ha estat:

Capítols	Previsions definitives	Drets reconeguts nets	Recaptació líquida	Pendent de cobrament	% execució	Drets reconeguts habitant
Transferències corrents	74.591,71	150.329,71	150.329,71	0,00	201,5%	8,21
Ingressos Ensenyament	74.591,71	150.329,71	150.329,71	0,00	201,5%	8,21

Taula 1.4.3.5.4.1 Ingressos Ensenyament

Capítols	Crèdits totals consignats	Despeses autoritzades	Obligacions reconegudes	Pagaments fets	% execució	Drets reconeguts habitant
Despeses de personal	92.511,98	91.767,92	91.767,92	88.796,42	99,2%	5,01
Despeses en béns corrents i serveis	262.881,68	239.601,62	233.479,31	226.996,17	91,1%	13,08
Transferències corrents	95.841,71	93.646,45	78.167,65	76.967,65	97,7%	5,11
Inversions reals	258.138,13	174.911,02	163.617,85	163.617,85	67,8%	9,55
Despeses Ensenyament	709.373,50	599.927,01	567.032,73	556.378,09	84,6%	32,75

Taula 1.4.3.5.4.2 Despeses Ensenyament

L'oferta escolar d'educació reglada a Malgrat de Mar pel curs 2014-2015 es realitza a través dels 6 centres docents del municipi: 2 escoles públiques d'educació infantil i primària, 1 Institut d'educació secundària i 3 escoles concertades amb cursos d'educació infantil, primària i secundària que donen cabuda, aquest curs a 3.052 alumnes.

Des de la Regidoria d'Educació cal destacar la participació en els següents serveis:

Llar d'infants

L'execució pressupostària a nivell de capítols ha estat:

Capítols	Previsions definitives	Drets reconeguts nets	Recaptació líquida	Pendent de cobrament	% execució	Drets reconeguts habitant
Transferències corrents	200,00	45.968,04	45.968,04	0,00	22984,0%	2,51
Ingressos Escola Bressol	200,00	45.968,04	45.968,04	0,00	22984,0%	2,51

Taula 1.4.3.5.4.3 Ingressos Escola Bressol

Capítols	Crèdits totals consignats	Despeses autoritzades	Obligacions reconegudes	Pagaments fets	% execució	Obligacions habitant
Despeses en béns corrents i serveis	185.688,63	172.845,13	170.869,88	156.489,67	93,1%	9,43
Despeses Escola Bressol	185.688,63	172.845,13	170.869,88	156.489,67	93,1%	9,43

Taula 1.4.3.5.4.4 Despeses Escola Bressol

L'objectiu és proporcionar als infants de 0 a 3 anys situacions educatives que els permetin el progressiu descobriment i creixement personal, la possibilitat de relacionar-se amb els altres, l'observació i la descoberta del seu entorn més proper i l'adquisició de valors, hàbits i pautes de conducta que afavoreixin la seva autonomia personal i la seva integració a la societat.

La Llar d'Infants Municipal "Els Fesolets", amb una capacitat de 102 places escolars, ha tingut els darrers cursos escolars la següent evolució pel que fa al nombre d'alumnes matriculats

Descripció	Curs 2011/12		Curs 2012/13		Curs 2013/14		Curs 2014/15	
	Inici	Final	Inici	Final	Inici	Final	Inici	Final
Nombre d'alumnes matriculats	102	98	72	83	69	71	67	94
Grau d'ocupació	100,00%	96,08%	70,59%	81,37%	67,65%	69,61%	65,69%	92,16%

Taula 1.4.3.5.4.5 Nombre d'alumne matriculats i grau d'ocupació



Casal d'Estiu i Tallers Joves

L'execució pressupostària a nivell de capítols ha estat:

Capítols	Previsions definitives	Drets reconeguts nets	Recaptació líquida	Pendent de cobrament	% execució	Drets reconeguts habitant
Taxes, preus públics i altres ingressos	46.750,00	62.269,00	62.269,00	0,00	133,2%	3,40
Transferències corrents	1.000,00	2.420,00	2.420,00	0,00	242,0%	0,13
Ingressos Casal d'estiu	47.750,00	64.689,00	64.689,00	0,00	135,5%	3,53

Taula 1.4.3.5.4.6 Ingressos Casal d'Estiu

Capítols	Crèdits totals consignats	Despeses autoritzades	Obligacions reconegudes	Pagaments fets	% execució	Obligacions habitant
Despeses de personal	68.600,00	68.360,21	68.360,21	68.360,21	99,7%	3,73
Despeses en béns corrents i serveis	100,00	79,15	79,15	79,15	79,2%	-
Despeses Casal d'Estiu	68.700,00	68.439,36	68.439,36	68.439,36	99,6%	3,74

Taula 1.4.3.5.4.7 Despeses Casal d'Estiu

El casal d'estiu és un servei d'educació en el lleure adreçat a infants d'entre 3 i 16 anys que s'ofereix els mesos de juliol i agost a les instal·lacions de l'Escola Mare de Déu de Montserrat i l'Escola Marià Cubí i Soler, amb següent nombre de participants:

Núm. places	2012	2013	2014	2015
Juliol matí	239	250	215	256
Juliol tarda	117	140	93	93
Agost matí	145	130	104	128
Agost tarda	83	100	49	63

Taula 1.4.3.5.4.8 Número de places

Projecte Aula Oberta "La Pilona"

Proposta educativa d'atenció a la diversitat de l'alumnat d'educació secundària obligatòria del municipi (3r i 4t d'ESO), en el marc dels projectes de diversificació curricular, de treball en xarxa dels centres escolars del municipi i l'Ajuntament de Malgrat de Mar, en el que s'ofereixen estades formatives en empreses col·laboradores en horari lectiu.

En l'edició del curs 2014-2015 han participat un total de 26 alumnes de 3r i 4t d'ESO de l'Institut Ramon Turró, les Escoles Fonlladosa, i el Col·legi Sant Pere Chanel, que han realitzat estades formatives a 23 empreses locals, amb aquesta distribució per centres escolars i cursos:

Número d'alumnes participants 2014-15	3r ESO	4t ESO	Total
IES Ramón Turró i Darder	2	13	15
Escoles Fonlladosa	5	2	7
Escola Vedruna	0	0	0
Col·legi St. Pere Chanel	2	2	4
Total alumnes	9	17	26

Taula 1.4.3.5.4.9 Número d'alumnes participants

Activitats organitzades per la Regidoria d'Educació:

Les activitats organitzades o en les que ha participat la Regidoria d'Educació són les que es detallen a continuació:

- Visita a l'Ajuntament
- Música per Santa Cecília
- Cantata escolar
- Premis Treballs Recerca Batxillerat

- Mostra de Projectes de Recerca 4t d'ESO
- Concurs debats escolars
- Escoles solidàries
- Concurs dibuix "Tu pintes la festa major"
- Conveni Teatre Clavé
- Activitats AMPA Pro Marató TV3
- Casal d'estiu

1.4.3.5.5 Àrea de Sanitat i Salut Comunitària

L'execució pressupostària a nivell de capítols ha estat:

Capítols	Previsions definitives	Drets reconeguts nets	Recaptació líquida	Pendent de cobrament	% execució	Drets reconeguts habitant
Taxes, preus públics i altres ingressos	7.200,00	8.389,82	8.389,82	0,00	116,5%	0,46
Transferències corrents	100,00	21.906,06	21.482,69	423,37	21906,1%	1,20
Ingressos Sanitat	7.200,00	27.067,72	26.526,40	541,32	375,9%	1,48

Taula 1.4.3.5.5.1 Ingressos Sanitat

Capítols	Crèdits totals consignats	Despeses autoritzades	Obligacions reconegudes	Pagaments fets	% execució	Obligacions habitant
Despeses corrents en béns i serveis	99.100,00	99.064,02	84.216,97	67.968,03	100,0%	5,41
Transferències corrents	900,00	0,00	0,00	0,00	0,0%	-
Inversions reals	30.500,00	29.457,41	27.738,85	4.273,50	96,6%	1,61
Despeses Sanitat	130.500,00	128.521,43	111.955,82	72.241,53	98,5%	7,01

Taula 1.4.3.5.5.2 Despeses Sanitat

1.4.3.5.6 Àrea d'Esports

L'execució pressupostària a nivell de capítols ha estat:

Capítols	Previsions definitives	Drets reconeguts nets	Recaptació líquida	Pendent de cobrament	% execució	Drets reconeguts habitant
Taxes, preus públics i altres ingressos	43.200,00	41.556,00	41.556,00	0,00	96,2%	2,27
Transferències corrents	2.500,00	7.814,00	7.814,00	0,00	312,6%	0,43
Ingressos patrimonials	10.500,00	19.244,77	18.844,77	400,00	183,3%	1,05
Transferències de capital	744.504,63	471.971,85	471.971,85	0,00	63,4%	25,76
Ingressos Esports	800.704,63	540.586,62	540.186,62	400,00	67,5%	29,51

Taula 1.4.3.5.6.1 Ingressos Esports

Capítols	Crèdits totals consignats	Despeses autoritzades	Obligacions reconegudes	Pagaments fets	% execució	Obligacions habitant
Despeses de personal	247.653,81	246.421,90	246.421,90	238.752,47	99,5%	13,45
Despeses en béns corrents i serveis	257.866,64	241.860,68	233.264,32	224.790,39	93,8%	13,20
Transferències corrents	76.600,00	76.500,00	73.786,00	73.786,00	99,9%	4,18
Inversions reals	1.110.207,83	1.049.791,54	1.018.968,71	961.784,75	94,6%	57,30
Despeses Esports	1.692.328,28	1.614.574,12	1.572.440,93	1.499.113,61	95,4%	88,13

Taula 1.4.3.5.6.2 Despeses Esports

La Regidoria d'Esports pretén impulsar i fomentar la pràctica esportiva i de lleure esportiu adreçada als ciutadans i ciutadanes de Malgrat de Mar a través de l'organització de programes i activitats puntuals, així com, donant suport tècnic, econòmic i logístic a les diferents entitats i clubs esportius; sense oblidar el manteniment i millora de les instal·lacions esportives.

La Regidoria d'Esports promou la pràctica de l'activitat física i de l'esport a través de l'organització de programes esportius adreçats a diferents franges d'edat.



Servei de Piscina

Aquesta temporada d'estiu de l'any 2015 s'ha tornat a donar el servei, convocant licitació del servei de socorrisme i de gestió de la Piscina Municipal, tal i com s'havia fet l'any 2013.

Escola Municipal de Futbol

L'Escola Municipal de Futbol és un servei de l'Ajuntament de Malgrat de Mar que consisteix en l'ensenyament i la pràctica del futbol de base a partir del 4 anys, seguint dues línies d'oferta esportiva:

Els infants participen en competicions esportives de caire federatiu.

Temporada	Núm. alumnes
2011/2012	172
2012/2013	194
2013/2014	188
2014/2015	176

Taula 1.4.3.5.6.4 Escola de futbol municipal

Activitats

La Regidoria d'Esports organitza diverses activitats i col·labora donant suport econòmic, tècnic, de recursos humans, d'infraestructures i material i de trofeus a les entitats esportives en l'organització de diferents activitats esportives.

Les activitats organitzades per la Regidoria d'Esports o en les que s'ha col·laborat de forma activa durant l'any 2015, són:

- Cursa BTT Popular
- Copa Generalitat Petanca i Campionat d'Handbol
- ACELL Special Olympics
- VII Mitja Marató Costa Barcelona-Maresme
- Festa de l'Esport
- Campionat 3x3 de bàsquet
- 14a Triatló Popular de Malgrat de mar
- Torneig Futbol 7 Festa Major
- 52è Gran Premi Festa Major
- 1a Milla Urbana
- Cursa Ciclista de resistència
- Cursa Ciclista de relleus
- V Patinada Popular de Malgrat de Mar
- XXI Cros Vila de Malgrat
- Trofeus Festa Major Sant Roc 2015
- Trofeus Festa Major Sant Nicolau 2015.



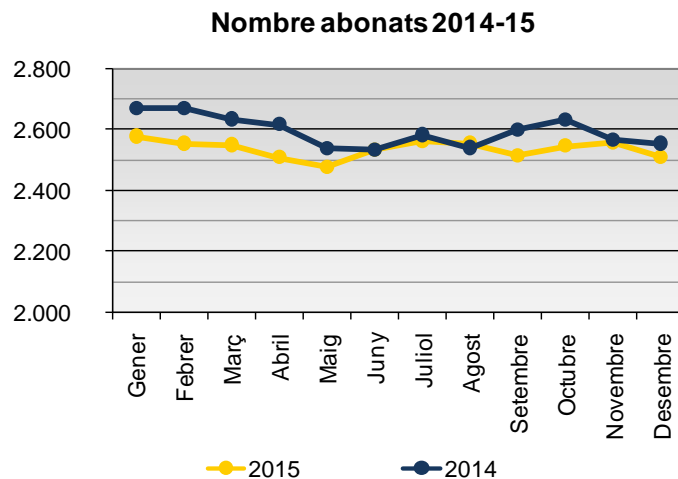
1.4.3.5.6.1 Complex Esportiu Més Malgrat

El Complex Esportiu Municipal és un servei públic de l'Ajuntament de Malgrat de Mar, gestionat per l'empresa Esport i Salut Malgrat, SL.

L'activitat corresponent a l'explotació del Complex Esportiu MES Malgrat s'inicià el mes de setembre de 2011.

La present memòria es basa en l'anàlisi de les dades de la memòria econòmica (2014) i de funcionament (2015) que l'empresa Esport i Salut Malgrat ha presentat a l'Ajuntament de Malgrat de Mar i de la comparació amb les memòries dels anys anteriors.

La següent gràfica mostra l'evolució mensual del número total d'abonats de l'any 2015 i la comparativa amb les dades de l'any 2014. El nombre d'abonats a data desembre de 2015 és de 2.510. La disminució de persones abonades al llarg de l'any 2015 ha sigut del 1,76%.



Gràfic 1.3.5.6.1.1 Número abonats

El nombre d'abonats, desglossat per mensualitats, dels anys 2014 i 2015 es recull a la taula següent:

Mes	Nombre d'abonats 2015		
	2015	2014	% variació
Gener	2.578	2.670	- 3,45
Febrer	2.554	2.670	- 4,34
Març	2.550	2.634	- 3,19
Abril	2.509	2.617	- 4,13
Maig	2.477	2.539	- 2,44
Juny	2.534	2.533	0,04
Juliol	2.562	2.583	- 0,81
Agost	2.554	2.540	0,55
Setembre	2.515	2.599	- 3,23
Octubre	2.546	2.633	- 3,30
Novembre	2.560	2.566	- 0,23
Desembre	2.510	2.555	- 1,76

Taula 1.3.5.6.1.1 Nombre abonats per mesos

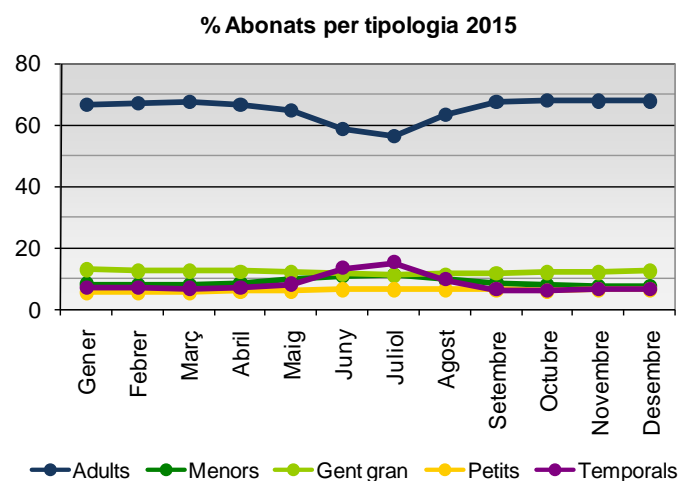
Comparant els mesos de gener i desembre s'observa que hi ha variacions a la baixa en els tots els grups excepte en el grup dels petits (+19%).

La davallada als mesos d'estiu coincideix amb un increment amb el nombre d'abonaments *temporals*.

Nombre d'abonats 2015					
Mes	Adults	Menors	Gent gran	Petits	Temporals
Gener	1.718	212	330	139	179
Febrer	1.715	203	317	140	179
Març	1.722	204	312	143	169
Abril	1.670	213	304	147	175
Maig	1.600	240	293	147	197
Juny	1.479	271	286	159	339
Juliol	1.441	289	281	165	386
Agost	1.612	247	287	164	244
Setembre	1.696	209	293	158	159
Octubre	1.728	208	304	151	155
Novembre	1.733	196	304	161	166
Desembre	1.698	190	305	157	160

Taula 1.3.5.6.1.2 Número d'abonats per categories

Les xifres sobre el número d'abonats i la seva evolució per categories i mesos es mostra en el gràfic següent:



Gràfic 1.3.5.6.1.2 Nombre d'abonats

L'any 2014 l'empresa Esport i Salut Malgrat SL ha obtingut uns ingressos totals de 1.099.913,35 euros.

L'obtenció d'aquests ingressos prové de diversos conceptes. Percentualment, aproximadament el 70% dels ingressos provenen dels abonaments, tant d'usuaris particulars com de col·lectius especials.

La taula següent mostra el desglossament d'aquests ingressos anuals per concepte:

Concepte	Import	Percentatge (%)
Matrícules	2.973,62	0,3
Abonaments	770.258,01	70,0
Col·lectius especials	114.102,14	10,4
Accés lliure adults	8.756,16	0,8
Accés lliure gent gran i nens	5.486,19	0,5
Cursets	102.202,12	9,3
Servei de natació escolar	27.346,86	2,5
Casals esportius	0,00	0,0



Concepte	Import	Percentatge (%)
Programes de salut	12.575,71	1,1
Entrenador personal	20.012,19	1,8
Altres activitats complementàries	5.095,03	0,5
Cursos sala activitats dirigides	0,00	0,0
Material esportiu	7.850,92	0,7
Lloguer guixetes	6.987,80	0,6
Venda de cademat i polseres	8.278,70	0,8
Vending	1.601,05	0,1
Pàdel	6.386,85	0,6
Total ingressos	1.099.913,35	100,0

Taula 1.3.5.6.1.3 Ingressos Esport i Salut Malgrat SL

L'Ajuntament, d'acord amb les condicions del contracte de concessió, no ha fet cap aportació econòmica durant l'exercici, atès que dels comptes justificats pel concessionari a l'any 2015, corresponents a l'exercici 2014, se'n desprèn:

Import net xifra de negocis	1.151.792,71 (a)
Altres ingressos d'explotació	4.465,00 (b)
Total ingressos explotació	1.156.257,71 (c) = (a + b)
Resultat abans d'impostos	153.934,22 (d)
Impost sobre beneficis	-46.180,27 (e)
Resultat de l'explotació	107.753,95 (f) = (d + e)
Benefici mínim	34.687,73 3%* (c)
Benefici a partir del que l'Ajuntament participa del bci. Econòmic	80.938,04 (g) = 7%* (c)
Participació s/beneficis de l'Ajuntament	8.044,77 30%* (f - g)

Taula 1.3.5.6.1.4 Ingressos Esport i Salut Malgrat SL

En conseqüència i d'acord amb l'oferta realitzada pel concessionari, l'Ajuntament no va haver de restablir l'equilibri econòmic de la concessió, i té dret a la participació en l'excedent generat per l'explotació per un import de 8.044,77 euros.

1.4.3.5.7 Àrea de Solidaritat

L'execució pressupostària a nivell de capítols ha estat:

Capítols	Previsions definitives	Drets reconeguts nets	Recaptació líquida	Pendent de cobrament	% execució	Drets reconeguts habitant
Taxes, preus públics i altres ingressos	100,00	0,00	0,00	0,00	0,0%	-
Transferències corrents	100,00	0,00	0,00	0,00	0,0%	-
Ingressos Solidaritat	200,00	0,00	0,00	0,00	0,0%	-

Taula 1.4.3.5.7.1 Ingressos solidaritat

Capítols	Crèdits totals consignats	Despeses autoritzades	Obligacions reconegudes	Pagaments fets	% execució	Obligacions habitant
Despeses en béns corrents i serveis	4.400,00	834,82	834,82	834,82	19,0%	0,05
Transferències corrents	39.600,00	35.966,12	35.966,12	24.466,12	-	1,96
Despeses Solidaritat	44.000,00	36.800,94	36.800,94	25.300,94	19,0%	2,01

Taula 1.4.3.5.7.2 Despeses solidaritat

Els objectius generals de la regidoria han estat:

Enfortir la cooperació amb els països més pobres, per tal de construir un món més humà, més equitatiu i més just, reduint les desigualtats entre els països del Nord i del Sud.

Sensibilització en vers una cultura de la Pau, apropar la realitat del Sud.

Les línies d'actuació de la regidoria són les següents:

- Colònies per a infants Sahrauís projecte vacances en Pau 2015
- Ajut econòmic projecte d'estudis Madrasa 2015
- Campanya emergència e terratrèmol al Nepal
- Aprovació de les quotes de socis
- Projecte 2769 agenda llatinoamericana 2016
- Projecte 2833 acollida població refugiada a Europa conflictes armats
- Projecte 2865 c inundacions campaments refugiats sahrauís
- Projecte TOG/69966 accés aigua potable regió Kara Toga Fase II



1.4.3.5.8 Escola d'Adults

L'execució pressupostària a nivell de capítols ha estat:

Capítols	Previsions definitives	Drets reconeguts nets	Recaptació líquida	Pendent de cobrament	% execució	Drets reconeguts habitant
Taxes, preus públics i altres ingressos	30.000,00	18.164,67	18.164,67	0,00	60,5%	0,99
Transferències corrents	0,00	36.203,00	36.203,00	0,00		1,98
Ingressos Escola d'Adults	30.000,00	54.367,67	54.367,67	0,00	181,2%	2,97

Taula 1.4.3.5.8.1 Ingressos Escola d'Adults

Capítols	Crèdits totals consignats	Despeses autoritzades	Obligacions reconegudes	Pagaments fets	% execució	Obligacions habitant
Despeses de personal	177.949,55	177.520,75	177.520,75	172.377,40	99,8%	9,69
Despeses corrents en béns i serveis	30.950,00	20.945,74	20.700,28	18.915,11	67,7%	1,14
Despeses Escola d'Adults	208.899,55	198.466,49	198.221,03	191.292,51	95,0%	10,83

Taula 1.4.3.5.8.2 Despeses Escola d'Adults

L'**Escola d'Adults** depèn orgànicament de l'Àrea de Serveis a les Persones i, entre d'altres, té com a **objectius**:

- Donar suport educatiu a persones adultes.
- Oferir formació acadèmica a les persones que, per diversitat de circumstàncies, no ho han fet en el seu moment.
- Donar a conèixer la llengua i la cultura catalanes a persones novvingudes per tal que puguin integrar-se al municipi.
- Facilitar el retorn al sistema educatiu reglat i així augmentar la capacitat d'integració al món laboral a joves i adults.
- Fomentar una integració social a la dinàmica del poble.

Al curs iniciat a setembre de 2015, s'han formalitzat 228 matrícules. L'oferta formativa de l'Escola d'Adults Municipal és la següent:

- Cursos d'instrumentals: Alfabetització i quatre grups de Neoelectors.
- Llengua Catalana (cinc nivells)
- Llengua Anglesa (dos nivells)
- Graduat en Educació Secundària Obligatòria (GESO)
- Preparació per a la prova d'accés a Grau Mitjà
- Preparació per a la prova d'accés a Grau Superior

Durant l'exercici 2015 i, per segon any, s'imparteixen els cursos de preparació per a les proves d'accés a Grau Mitjà i a Grau Superior gràcies a una subvenció de la Diputació de Barcelona. 6 alumnes van superar la prova d'accés a Grau Mitjà; 8 alumnes, la de Grau Superior; i 8 van obtenir el Graduat en Educació Secundària Obligatòria.

A continuació es recull el resum de les matriculacions a l'Escola Municipal d'Adults durant els dos darrers anys:

Descripció	Curs 2014-15		Curs 2015-16	
Alumnes nous	73	32,2%	70	30,7%
Alumnes antics	154	67,8%	158	69,3%
Total alumnes	227	100,0%	228	100,0%
Matrícula reduïda pensionistes o disminucions 65%	141	95,9%	140	98,6%
Alumnes amb ajut de matrícula	6	4,1%	2	1,4%
Total alumnes ajuts	147	100,0%	142	100,0%

Taula 1.2.4.8.3 Matriculacions Escola Municipal d'Adults

El Departament d'Educació convoca anualment les proves d'accés als cicles formatius de grau mitjà i superior. L'objectiu d'aquests cursos que oferta l'Escola d'Adults és preparar les persones en coneixements i maduresa per superar aquestes proves i poder, així, matricular-se en un cicle formatiu.

Curs	Matriculats	A examen	Aprovats
Accés Grau Mitjà	14	12	6
Graduat Educació Secundària	11	10	8
Accés Grau superior	17	15	8
Total	42	37	22

Taula 1.2.4.8.4 Aprovats proves d'accés Escola Municipal d'Adults

Seguint els objectius específics de l'Escola d'Adults de fomentar la integració social, i fomentar la cultura i tradicions catalanes, l'autoestima i la participació, al llarg del curs, es realitzen diferents activitats complementàries:

- Visites a exposicions i assistència a xerrades; commemoració de la diada contra la Violència de Gènere, Taller d'Emprenedoria, etc.
- Sortides: visita a Sant Feliu de Guíxols i a la Sagrada Família; viatge cultural a Navarra.
- Celebració de festivitats tradicionals: Castanyada, Nadal, Carnaval i Sant Jordi.
- Activitats diverses com els Tallers de Nadal i de Primavera, que permeten treballar la imaginació, la psicomotricitat, la creativitat...
- Un grup d'alumnes de l'Escola, de diferents cursos i edats, ha preparat la teatralització de La rateta que escombrava l'escaleta. Les representacions van tenir lloc durant els mesos de març a la Biblioteca, a les escoles Vedruna, Chanel i Marià Cubí, a la llar d'infants Els Fesolets i al Centre de Dia.

1.4.3.5.9 Àrea de Cultura

L'execució pressupostària a nivell de capítols ha estat:

Capítols	Previsions definitives	Drets reconeguts nets	Recaptació líquida	Pendent de cobrament	% execució	Drets reconeguts habitant
Taxes, preus públics i altres ingressos	3.500,00	2.184,31	2.184,31	0,00	62,4%	0,12
Transferències corrents	2.929,09	33.046,76	33.046,76	0,00	1128,2%	1,80
Transferències de capital	26.170,00	26.043,18	26.043,18	0,00	99,5%	1,42
Ingressos Cultura	32.599,09	61.274,25	61.274,25	0,00	188,0%	3,34

Taula 1.4.3.5.9.1 Ingressos cultura

Capítols	Crèdits totals consignats	Despeses autoritzades	Obligacions reconegudes	Pagaments fets	% execució	Obligacions habitant
Despeses de personal	71.118,89	68.681,17	68.681,17	65.928,99	96,6%	3,75
Despeses en béns corrents i serveis	323.792,93	312.439,99	301.992,31	285.678,30	96,5%	17,05
Transferències corrents	30.618,18	30.618,18	15.871,25	15.544,15	100,0%	1,67
Inversions reals	32.712,50	32.585,68	32.585,68	32.585,68	99,6%	1,78
Despeses Cultura	458.242,50	444.325,02	419.130,41	399.737,12	97,0%	24,25

Taula 1.4.3.5.9.2 Despeses cultura

L'Àrea de Cultura no ha aportat cap dada de l'exercici 2015.

Biblioteca La Cooperativa

L'execució pressupostària de l'àrea resumida a nivell de capítols ha estat:



Capítols	Crèdits totals consignats	Despeses autoritzades	Obligacions reconegudes	Pagaments fets	% execució	Obligacions habitant
Despeses de personal	142.183,62	140.520,84	140.520,84	136.444,88	98,8%	7,67
Despeses en béns corrents i serveis	65.565,79	68.316,19	65.962,87	65.542,08	104,2%	3,73
Despeses Biblioteca	207.749,41	208.837,03	206.483,71	201.986,96	100,5%	11,40

Taula 1.4.3.5.9.3 Despeses Biblioteca

La biblioteca no ha aportat cap dada de l'exercici 2015.

Comunicació i premsa / Ona Malgrat

L'execució pressupostària a nivell de capítols ha estat:

Capítols	Previsions definitives	Drets reconeguts nets	Recaptació líquida	Pendent de cobrament	% execució	Drets reconeguts habitant
Taxes, preus públics i altres ingressos	1.500,00	101,69	101,69	0,00	6,8%	0,01
Ingressos Comunicació i premsa	1.500,00	101,69	101,69	0,00	6,8%	0,01

Taula 1.4.3.5.9.4 Ingressos Comunicació i premsa

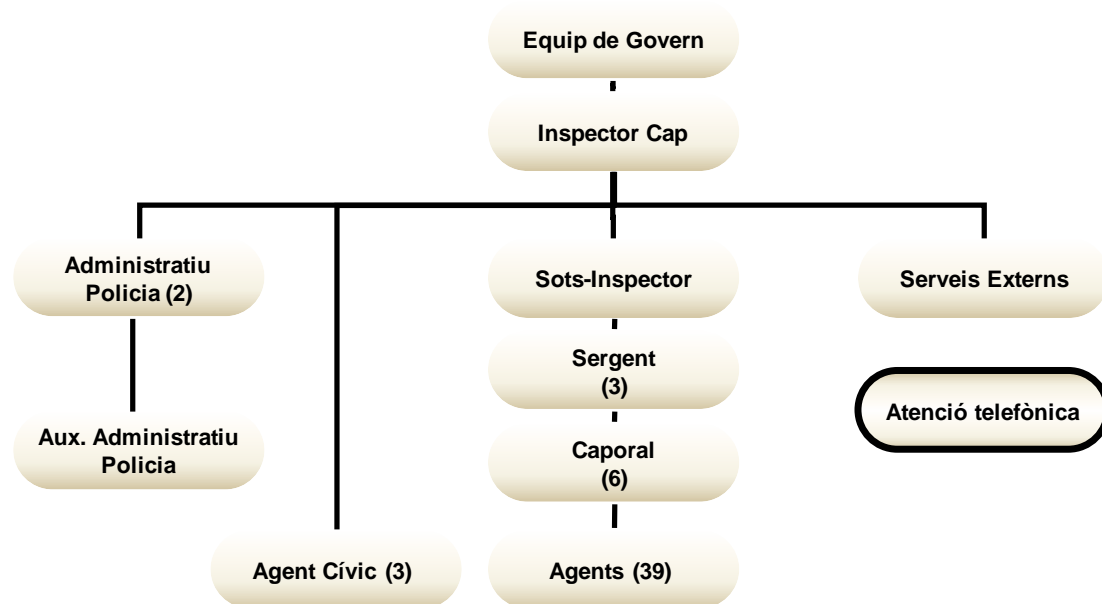
Capítols	Crèdits totals consignats	Despeses autoritzades	Obligacions reconegudes	Pagaments fets	% execució	Obligacions habitant
Despeses de personal	75.779,06	73.301,85	73.225,63	71.150,02	96,7%	4,00
Despeses en béns corrents i serveis	8.064,18	5.632,97	5.556,75	5.426,64	69,9%	0,31
Despeses Comunicació i Premsa	83.843,24	78.934,82	78.782,38	76.576,66	94,1%	4,31

Taula 1.4.3.5.9.5 Despeses Comunicació i premsa

Comunicació i premsa no ha aportat cap dada de l'exercici 2015.



1.4.2.6 Àrea de Governació



Organigrama 1.4.2.6.1 Àrea de Governació

L'execució pressupostària a nivell de capítols ha estat:

Capítols	Previsions definitives	Drets reconeguts nets	Recaptació líquida	Pendent de cobrament	% execució	Drets reconeguts habitant
Taxes, preus públics i altres ingressos	446.000,00	759.001,46	342.996,27	416.005,19	170,2%	41,43
Ingressos Seguretat	446.000,00	759.001,46	342.996,27	416.005,19	170,2%	41,43

Taula 1.4.2.6.1 Ingressos Seguretat

Capítols	Crèdits totals consignats	Despeses autoritzades	Obligacions reconegudes	Pagaments fets	% execució	Obligacions habitant
Despeses de personal	2.855.467,43	2.853.525,42	2.851.025,42	2.779.790,18	99,9%	155,75
Despeses corrents en béns i serveis	574.074,71	520.795,44	497.642,31	471.010,94	90,7%	28,43
Inversions reals	39.150,00	38.473,58	38.473,58	33.642,01	98,3%	2,10
Despeses Seguretat	3.468.692,14	3.412.794,44	3.387.141,31	3.284.443,13	98,4%	186,28

Taula 1.4.2.6.2 Despeses Seguretat

Des de la Regidoria de Mobilitat, Seguretat Ciutadana i Convivència, s'han dedicat esforços importants a fer entendre que la formació continua dels nostres agents és una condició bàsica per a donar un servei als nostres ciutadans amb la major garantia de professionalitat possible.

Els següents quadres mostren un resum de les principals actuacions de la Policia Local:

Atenció al ciutadà

Documents d'entrada	2014	2015
Armes i munició	2	8
Comunicats Ajuntament / altres organismes	227	148
Denúncies (escrits diversos)	41	32
Al·legacions trameses a l'ORGT	70	28
Al·legacions (serveis administratius)	274	214
Recursos reposició	30	19
Personal (cursos, felicitacions i altres)	6	8
Identificació de vehicles i conductors	18	15

Documents d'entrada	2014	2015
OAC: oficis diversos	7	19
OAC: oficis administratius	124	117
OAC: oficis judicials	149	174
Queixes / suggeriments	19	16
Varis	70	20
Total	1.037	818

Taula 1.4.2.6.3 Serveis d'atenció al ciutadà

Quant al registre d'entrada i de sortida de documents és la que es detalla:

Documents de sortida	2014	2015
Actes / informes	327	327
Comunicats Ajuntament / altres organismes	278	278
Denúncies (escrits diversos)	53	53
Personal (cursos, felicitacions i altres)	1	1
OAC: oficis diversos	81	81
OAC: oficis administratius	31	31
OAC: oficis judicials	103	103
Sol·licitud ciutadà		26
Queixes / suggeriments	16	16
Varis	46	46
Total	936	962

Taula 1.4.2.6.4 Documents d'entrada

Ocupació de la via pública

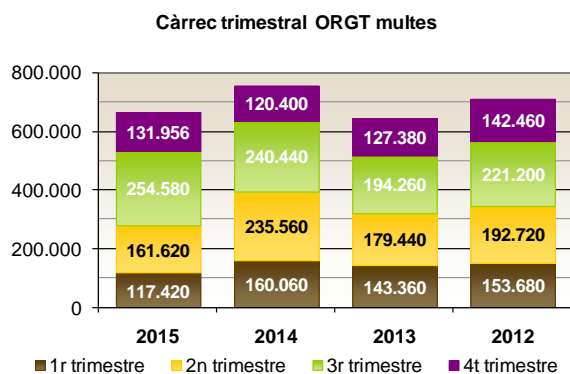
La sol·licitud d'ocupació a la via pública amb sacs/contenidors, i les restriccions de circulació en carrers, ja sigui per talls o reserves d'estacionament que es demanen per part de particulars, es gestionen des d'aquest departament. Respecte de l'any 2014, les ocupacions de via pública han augmentat en un 69,5%.

Motiu	2014	2015	Variació
Talls de carrer	70	106	51,43%
Reserves	58	65	12,07%
Contenidors / sacs	13	68	423,08%
Total	141	239	69,50%

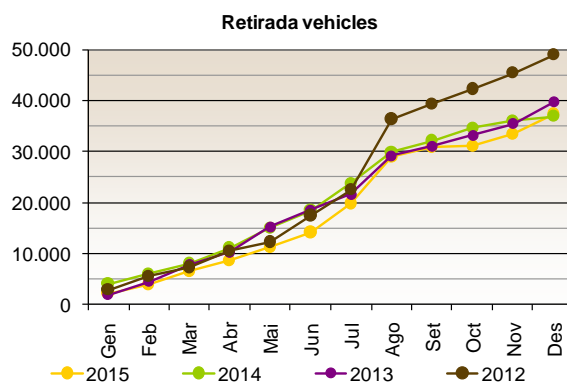
Taula 1.4.2.6.6 Ocupació de la via pública

Servei de grua municipal

El gràfics següents mostren l'evolució dels serveis prestats per la grua municipal:



Gràfic 1.4.2.6.1 Retirada de vehicles per trimestres

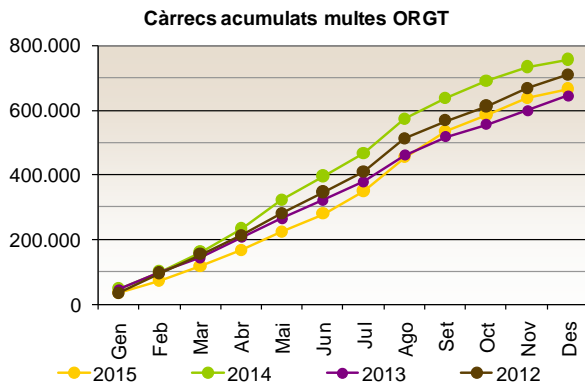


Gràfic 1.4.2.6.2 Retirada de vehicles

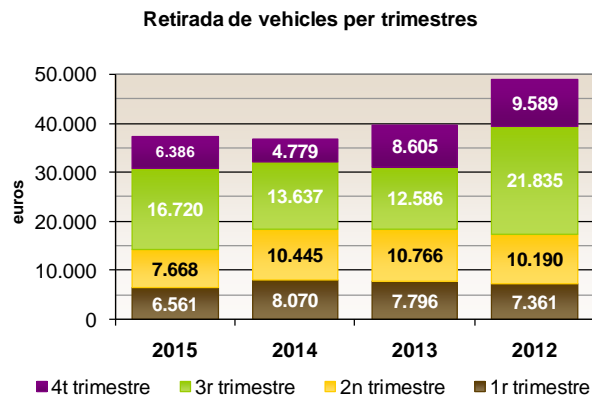


Multes de trànsit

El gràfics següents mostren l'evolució de les multes de trànsit imposades:



Gràfic 1.4.2.6.3 Càrrec trimestral ORGT multes



Gràfic 1.4.2.6.4 Càrrecs acumulats multes ORGT

Servei de mediació

El servei de mediació consisteix en una eina per solucionar els conflictes dels ciutadans a través de l'Ajuntament mitjançant el diàleg, per tal de trobar una solució, evitant el procediment judicial i garantint l'equilibri dels interessos de les parts involucrades al conflicte. En data 15 de juliol de 2015 el Ple va aprovar el reglament municipal de mediació, que juntament amb la formació especialitzada de dos membre del departament, va suposar la posada en marxa del servei el dia 1 d'octubre de 2015.

Els problemes que s'atenen des del servei de mediació són:

- Veïnals: sorolls, animals, activitats....
- Comunitat de propietaris.
- Familiars.
- Problemes escolars.
- Malentesos i desacords.
- Prevenció de conflictes i presa de decisions.

Un dels **objectius** del servei de mediació és sens dubte aconseguir una visió positiva del conflicte, la creació d'una cultura de la participació, del respecte i de la tolerància o la possibilitat d'impregnar l'organització de cultura mediatora. Entre objectius generals es troben:

- Afavorir la convivència i la cohesió social.
- Donar una resposta integral i coherent als conflictes que sorgeixen a la ciutat
- Dur a terme una tasca preventiva per donar solucions extrajudicials a litigis, i evitar l'obertura de processos judicials.
- Facilitar al ciutadà l'accés als serveis que ofereix el Servei de Mediació Ciutadana.
- Accions en l'àmbit comunitari, és a dir, proposar l'acció mediatora des del marc de l'espai residencial, educatiu i veïnal.

Durant l'exercici 2015, l'activitat del servei ha estat la que es mostra tot seguit:

Tipus de mediació	Octubre	Novembre	Desembre	Total
Veïnals sorolls	1		1	2
Veïnals animals		2	1	3
Veïnals activitats	1			1
Veïnals obres		1	1	2
Comunitat propietaris	1			1
Familiars		1		1
Malentesos/desacords	1			1
Total	4	4	3	11

Taula 1.4.2.6.7 Ocupació de la via pública



1.5 Nombre mitjà d'empleats durant l'exercici i a 31 de desembre, tant funcionaris com personal laboral, distingint per categories i sexes

Personal funcionari

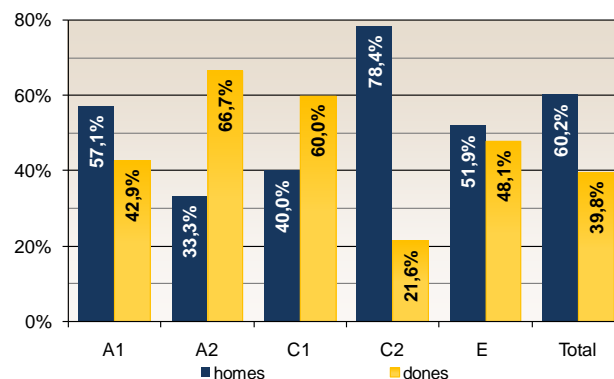
Durant l'exercici es modificà l'organigrama general de l'Ajuntament de Malgrat de Mar, i la relació de llocs de treball plantilla de personal funcionari, amb la funcionarització de 3 llocs de treball destinats a personal laboral, cap de secció d'urbanisme i obres, arquitecte tècnic i cap d'Àrea de Serveis a la Persona, per tant, la plantilla de personal funcionari resta predeterminada en 100 llocs de treball i 97 efectius.

Dades de gènere i llocs de treball per àrees/àmbits

Àrea / Departament	Total treballadors	Total		Mitjana d'edat	Distribució mitjana edat per sexes		Funcionari		Laboral		A1	A2	C1	C2	E						
		Homes	Dones		Homes	Dones	Homes	Dones	Homes	Dones	Homes	Dones	Homes	Dones	Homes	Dones					
Serveis Generals	14	8	6	47	45	50	5	3	3	3	1	0	1	1	1	2	3	2	2	1	
Serveis Econòmics	8	6	2	47	47	47	6	2	0	0	1	0	1	0	3	1	1	1	1	0	0
Promoció Econòmica	2	0	2	43		43	0	0	0	2	0	0	0	2	0	0	0	0	0	0	0
Territori i Sostenibilitat	9	3	6	48	52	46	2	5	1	1	1	2	2	2	0	2	0	0	0	0	0
Centre Cívic/Oficina d'Habitatge	6	4	2	44	48	36	0	2	4	0	0	0	1	0	1	0	0	2	2	0	0
Medi ambient	2	0	2	49		49	0	2	0	0	0	0	0	1	0	1	0	0	0	0	0
Cultura	3	1	2	54	64	49	0	1	1	1	0	0	0	0	0	1	0	1	1	0	0
Biblioteca	5	0	5	51		51	0	1	0	4	0	0	0	0	0	3	0	2	0	0	0
Arxiu	3	1	2	52	55	50	1	2	0	0	1	0	0	0	0	2	0	0	0	0	0
Comunicació i premsa	2	0	2	37		37	0	0	0	2	0	0	0	2	0	0	0	0	0	0	0
Esports	7	4	3	51	48	54	0	1	4	2	0	0	0	0	0	1	0	0	4	2	0
Serveis Personals	8	1	7	46	62	44	0	2	1	5	0	1	0	0	0	0	0	1	1	5	0
Acció social	7	1	6	45	40	46	0	1	1	5	0	0	1	4	0	0	0	2	0	0	0
Ensenyament	3	2	1	44	46	41	0	0	2	1	0	0	0	0	0	1	0	0	2	0	0
Casal d'estiu	19	5	14	25	24	26	0	0	5	14	0	0	0	0	0	0	1	1	4	13	0
Escola adults	5	1	4	45	41	46	0	0	1	4	0	0	1	4	0	0	0	0	0	0	0
Brigades	4	4	0	45	45		2	0	2	0	0	0	0	0	1	0	3	0	0	0	0
Obres	14	12	2	44	46	31	0	0	12	2	0	0	0	0	0	0	7	0	5	2	0
Enllumenat	6	6	0	49	49		0	0	6	0	0	0	0	0	0	0	5	0	1	0	0
Parcs i jardins	12	11	1	47	48	36	0	0	11	1	0	0	0	0	0	0	7	0	4	1	0
Policia Local	57	48	9	44	45	40	47	8	1	1	0	0	1	0	4	1	42	7	1	1	0
Total general	196	118	78	44	45	41	63	30	55	48	4	3	8	16	10	15	69	19	27	25	0

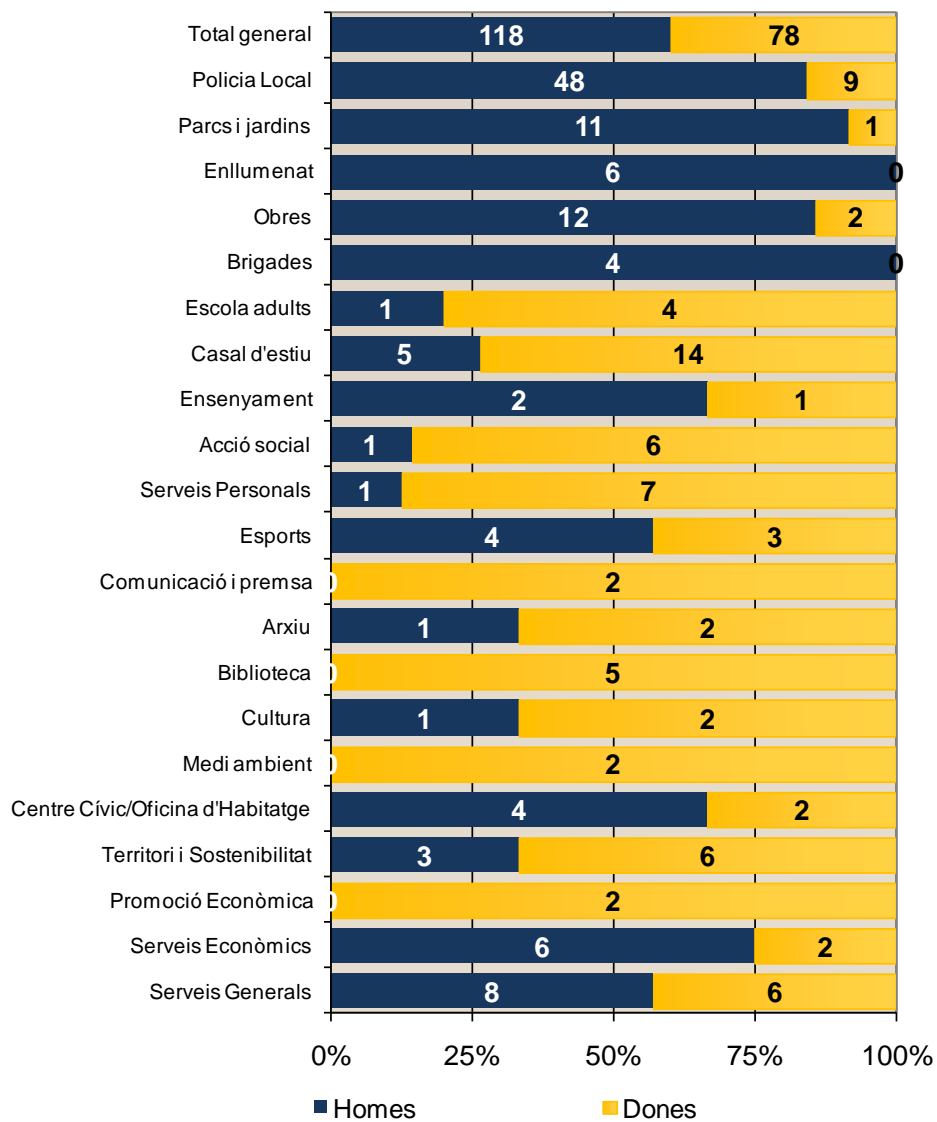
Taula 1.4.2.1.2.1 Personal

Distribució d'homes i dones segons grups



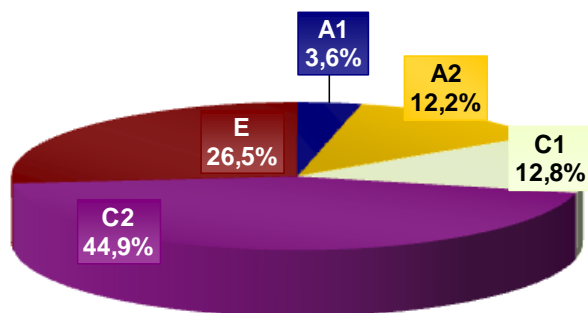
Gràfic 1.4.2.1.2.1 Distribució

Dades de gènere i llocs de treball per àrees/àmbits



Gràfic 1.4.2.1.2.2 Llocs de treball per àrees

Distribució del personal per categories



Gràfic 1.4.2.1.2.3 Distribució del personal



1.6 Entitats del grup

- **Malgrat Turisme SL**

El grup d'entitats, únicament als efectes de la consolidació de comptes, està format per l'entitat dominant, l'Ajuntament i totes les seves entitats dependents:

- Entitat local **Ajuntament de Malgrat de Mar**,
- **Malgrat Turisme, SL**. Com ens públic dependent que presta serveis que no es financen majoritàriament amb ingressos comercials.

Per acord de l'Ajuntament Ple, de 11 de febrer de 2010, va aprovar la constitució de l'empresa Malgrat Turisme SL, societat mercantil participada íntegrament per l'entitat local, constituïda 21 d'abril de 2010, amb un capital social de 4.000 euros.

D'acord amb els seus estatuts la societat té per objecte social:

- a) Promoure, impulsar, gestionar i comercialitzar actuacions o iniciatives dirigides a la maximització dels beneficis econòmics, socials i ambientals del turisme i el comerç de Malgrat de Mar.
- b) Estudiar i analitzar el sistema turístic i del comerç de Malgrat de Mar per tal de poder definir les estratègies i actuacions de futur, cercant activament la seva implementació mitjançant la realització o encàrrec d'informes, estudis, jornades o seminaris.
- c) Planificar, organitzar, gestionar i vendre recursos i productes turístics així com aquelles instal·lacions, infraestructures o equipaments considerats d'interès turístic per a Malgrat de Mar.
- d) Planificar, organitzar i potenciar l'oferta comercial de Malgrat de Mar vinculada a les característiques pròpies del municipi.
- e) Contribuir a la defensa, conservació i interpretació dels recursos naturals i culturals i els valors socioculturals del municipi de Malgrat de Mar.
- f) Promoure la dinamització turística de Malgrat de Mar a través de la creació i venda de productes turístics, noves iniciatives i prestacions que contribueixin a incrementar l'ingrés de les empreses vinculades al turisme, al comerç i d'aquesta pròpia societat limitada.
- g) Crear, impulsar, afavorir, gestionar i vendre els recursos i productes turístics que dinamitzin i canalitzin els fluxos turístics en el municipi de Malgrat de Mar, així com aquelles instal·lacions, infraestructures i equipaments considerats bàsics per l'interès turístic del mateix.
- h) Assistència i assessorament tècnic, direcció, administració, promoció i comercialització dels productes i recursos turístics del municipi, la gestió dels quals els sigui encomanada.
- i) Promoure el desenvolupament turístic de Malgrat de Mar creant, gestionant i venent nous productes turístics i prestacions que contribueixin a incrementar els ingressos de la societat, incloent elements com el marxandatge i la informació turística.
- j) Fomentar el correcte funcionament de Malgrat de Mar com a destí turístic i com a municipi amb una important oferta comercial, coordinant els sectors interessats i impulsant la millora de la informació, senyalització, accessibilitat, qualitat, gestió, promoció i comercialització del turisme i del comerç.
- k) Altres objectes que les entitats participants de Malgrat Turisme SL considerin oportunes sempre que quedin vinculats a l'objectiu general de la maximització dels beneficis del turisme, del comerç i la comercialització dels serveis i productes turístics i del comerç de Malgrat de Mar.

D'acord amb els seus estatuts la societat la societat s'organitza amb els òrgans següents:

- a) La Junta General
- b) El Consell d'Administració
- c) La Gerència

El Ple de l'Ajuntament de Malgrat de Mar exerceix en la forma que determina la legislació de règim local, les funcions de Junta General de la societat, amb les atribucions i facultats que la Llei de societats de responsabilitat limitada vigent i aquests estatuts atribueixin a aquest òrgan social. La Junta General en dues ocasions (05/05/15 - 06/08/15).

La Junta General és presidida per l'alcalde/essa o per qui legalment el substitueixi.

Actua com a secretari o secretaria qui ho sigui de la corporació municipal o persona en qui es delegui d'acord amb l'article 22è dels estatuts.

D'acord amb l'article 14 dels estatuts el Consell d'Administració està integrat per 12 consellers, la durada del càrrec serà de quatre anys i la seva renovació es fa al principi del mandat, per tant en l'exercici 2015 s'ha procedit a la renovació del Consell d'Administració.

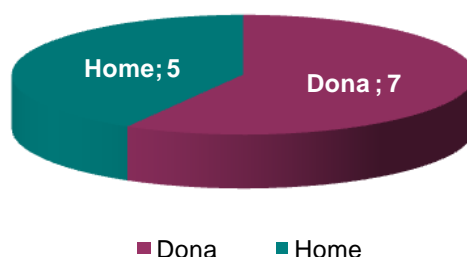
El Consell d'Administració s'ha reunit en quatre ocasions:

Durant el mandat 2011-2015, la seva composició ha estat:

Consellers	Representant	Data nomenament	Data cessament	Sessions del Consell	
				10-03-15	30-05-15
Campoy Martí Conxita	Ajuntament	04-08-11	06-08-15	Present	Present
Mercader Carbó, Joan	Ajuntament	20-12-12	06-08-15	Present	Absent
Ponsa Monge, Maria Carmen	Ajuntament	20-12-12	06-08-15	Present	Present
Anglada Mas Anna Maria	Ajuntament	20-12-12	06-08-15	Present	Absent
Medina Moya Jordi	Ajuntament	20-12-12	06-08-15	Present	Present
Vega Raya, Ana	Ajuntament	04-08-11	06-08-15	Present	Present
Dalmau Coll, Maria Cristina	Sector càmping	20-12-12	06-08-15	Absent	Absent
Aubanell Rota, Joan	Sector càmping	04-08-11	06-08-15	Absent	Present
Pumarola Ciria, Maria Pilar	Sector comerç	04-08-11	06-08-15	Present	Absent
Linares Lopez, Santiago	Sector comerç	20-12-12	06-08-15	Present	Present
Vazquez Camps, Marta	Sector hotelier	04-08-11	06-08-15	Present	Present
Garriga Mas, Jordi	Sector hotelier	04-08-11	06-08-15	Absent	Present
% Assistents				75,0%	66,7%
% Absents				25,0%	33,3%
% Assistents Ajuntament				100,0%	66,7%
% Assistents Sector càmping				0,0%	50,0%
% Assistents Sector comerç				100,0%	50,0%
% Assistents Sector Hotelier				50,0%	100,0%

Taula 1.6.1 Composició Consell d'Administració mandat 2011-15

Consell d'Administració - Igualtat de gènere



Gràfic 1.6.1 Composició Consell d'Administració mandat 2011-15

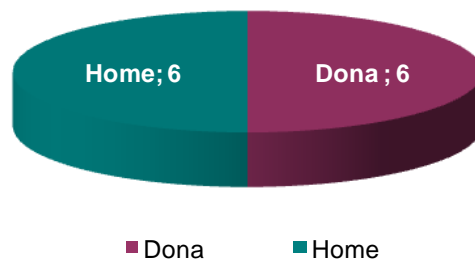
Durant el mandat 2015-2019, la seva composició és:



Consellers	Representant	Data nomenament	Sessions del Consell Administració	
			13-08-15	05-11-15
Mercader Carbó, Joan	Ajuntament	06-08-15	Present	Present
Sanchez Camaho Garcia, Oliver	Ajuntament	06-08-15	Present	Present
Ponsa Monge, Maria Carmen	Ajuntament	06-08-15	Present	Present
Martinez Tarrés, Esther	Ajuntament	06-08-15	Present	Present
Serra Bosch, Maria Neus	Ajuntament	06-08-15	Absent	Absent
Vega Raya Ana	Ajuntament	06-08-15	Present	Present
Aubanell Rota, Joan	Sector camping	06-08-15	Present	Absent
Sisa Matas, Myriam	Sector càmping	06-08-15	Present	Present
Linares Lopez, Santiago	Sector comerç	06-08-15	Present	Present
Ruiz Torres Jose Antonio	Sector comerç	06-08-15	Present	Absent
Vazquez Camps, Marta	Sector hotelier	06-08-15	Absent	Present
Garriga Mas, Jordi	Sector hotelier	06-08-15	Absent	Present
% Assistents			75,0%	75,0%
% Absents			25,0%	25,0%
% Assistents Ajuntament			83,3%	0,0%
% Assistents Sector càmping			0,0%	50,0%
% Assistents Sector comerç			100,0%	50,0%
% Assistents Sector Hotelier			0,0%	100,0%

Taula 1.6.2 Composició Consell d'Administració mandat 2015-19

Consell d'Administració - Igualtat de gènere



Gràfic 1.6.2 Composició Consell d'Administració mandat 2015-19

El balanç de situació de Malgrat Turisme SL, en termes homogenis amb el de l'Ajuntament, és:

ACTIU	2015 (a)	% (a)	2014 (b)	% (b)	% (a/b)
A) Actiu no corrent	-		-		
I) Immobilitzat intangible	-		-		
2. Propietat industrial i intel·lectual					
3. Aplicacions informàtiques					
Amortitzacions					
II) Immobilitzat material	-		-		
1. Terrenys					
2. Construccions					
3. Infraestructuras					
4. Béns del patrimoni històric					
5. Un altre immobilitzat material					
Amortitzacions					
IV) Patrimoni públic del sòl	-		-		
1. Terrenys					
V) Inversions financeres a llarg termini en entitats del grup, multigrup i associades	-		-		
2. Inversions financeres en patrimoni de societats					
B) Actiu corrent	38.925,85	100,0%	37.742,40	100,0%	3,1%
II) Existències	-		-		
1. Actius construïts o adquirits per a altres entitats					
III) Deutors i altres comptes a cobrar	27.567,70	70,8%	26.339,07	69,8%	4,7%
1. Deutors per operacions de gestió	17.910,26	46,0%	21.816,22	57,8%	-17,9%
2. Altres comptes a cobrar	9.657,44	24,8%	4.522,85	12,0%	113,5%
3. Administracions públiques					
Provisions					

ACTIU	2015 (a)	% (a)	2014 (b)	% (b)	% (a/b)
V) Inversions financeres a curt termini	1.203,81	3,1%	-		
2. Crèdits i valors representatius de deute	1.203,81	3,1%			
VII) Efectiu i altres actius líquids equivalents	10.154,34	26,1%	11.403,33	30,2%	-11,0%
2. Tresoreria	10.154,34	26,1%	11.403,33	30,2%	-11,0%
TOTAL ACTIU (A+B)	38.925,85	100,0%	37.742,40	100,0%	3,1%

PASSIU	2015 (a)	% (a)	2014 (b)	% (b)	% (a/b)
A) Patrimoni net	4.000,00	10,3%	4.000,00	10,6%	0,0%
I) Patrimoni	4.000,00	10,3%	4.000,00	10,6%	0,0%
1. Patrimoni	4.000,00	10,3%	4.000,00	10,6%	0,0%
II) Patrimoni generat	-		-		
1. Resultats d'exercicis anteriors					
2. Resultat de l'exercici					
IV) Subvencions rebudes pendents d'imputació a resultats	-		-		
1. Subvencions rebudes pendents d'imputació a resultats					
B) Passiu no corrent	-		-		
II) Deutes a llarg termini	-		-		
2. Deutes amb entitats de crèdit					
4. Altres deutes					
C) Passiu corrent	34.925,85	89,7%	33.742,40	89,4%	3,5%
II) Deutes a curt termini	-		-		
2. Deutes amb entitats de crèdit					
4. Altres deutes					
IV) Creditors i altres comptes a pagar a curt termini	34.925,85	89,7%	33.742,40	89,4%	3,5%
1. Creditors per operacions de gestió	24.426,87	62,8%	33.742,40	89,4%	-27,6%
2. Altres comptes a pagar					
3. Administracions públiques	10.498,98	27,0%			
TOTAL PATRIMONI NET I PASSIU (A+B+C)	38.925,85	100,0%	37.742,40	100,0%	3,1%

Taula 1.6.3 Balanç de situació Malgrat Turisme SL

El compte de pèrdues i guanys de l'exercici:

	2015	2014
1. Ingressos tributaris i urbanístics		
2. Transferències i subvencions rebudes	242.730,16	207.522,03
3. Vendes i prestacions de serveis	116.607,83	116.650,71
4. Variació d'existències de productes acabats i en curs de fabricació i deterioració de valor		
5. Treballs realitzats per l'entitat per al seu immobilitzat		
6. Altres ingressos de gestió ordinària		
7. Excessos de provisions		
A) TOTAL INGRESSOS DE GESTIÓ ORDINÀRIA (1+2+3+4+5+6+7)	359.337,99	324.172,74
8. Despeses de personal	- 170.977,24	- 169.633,96
9. Transferències i subvencions concedides		
10. Aprovisionaments	981,97	
11. Altres despeses de gestió ordinària	- 189.342,74	- 154.549,72
12. Amortització de l'immobilitzat		
B) TOTAL DESPESES DE GESTIÓ ORDINÀRIA (8+9+10+11+12)	- 359.338,01	- 324.183,68
I. Resultat (estalvi o desestalvi) de la gestió ordinària (A+B)	- 0,02	- 10,94
13. Deterioració de valor i resultats per alienació de l'immobilitzat no financer i actius en estat de venda		
14. Altres partides no ordinàries		
II. Resultat de les operacions no financeres (I+13+14)	- 0,02	- 10,94
15. Ingressos financers	0,02	
16. Despeses financeres		
17. Despeses financeres imputades a l'actiu		10,94
18. Variació del valor raonable en actius i passius financers		
19. Diferències de canvi		
20. Deterioració de valor, baixes i alienacions d'actius i passius financers		
21. Subvencions per al finançament d'operacions financeres		
III. Resultat de les operacions financeres (15+16+17+18+19+20+21)	0,02	10,94
IV. Resultat (estalvi o *desestalvi) net de l'exercici (II+ III)	- 0,00	- 0,00
+ Ajustos en el compte del resultat de l'exercici anterior		
Resultat de l'exercici anterior ajustat (IV+Ajustos)		

Taula 1.6.4 Compte de pèrdues i guanys Malgrat Turisme SL



Els estats de previsió i el seu nivell d'execució són els que es detallen:

INGRESSOS	Previsió definitiva	Drets reconeguts nets	Recaptació neta
1 Impostos directes			
2 Impostos indirectes			
3 Taxes i altres ingressos	32.200,00	116.607,83	98.697,57
4 Transferències corrents	281.500,00	242.730,16	242.730,16
5 Ingressos patrimonials			
Ingressos corrents	313.700,00	359.337,99	341.427,73
6 Alienació d'inversions reals	-		-
7 Transferències de capital	-		-
Ingressos de capital	-	-	-
8 Actius financers	-	-	-
9 Passius financers	-	-	-
Ingressos financers	-	-	-
TOTAL INGRESSOS	313.700,00	359.337,99	341.427,73
DESPESES	Crèdits definitius	Obligacions reconegudes netes	Pagaments líquids
1 Despeses de personal	143.500,00	170.977,24	167.986,95
2 Despeses en béns corrents i serveis	170.200,00	189.342,74	164.915,87
3 Despeses financeres			
4 Transferències corrents			
Despeses corrents	313.700,00	360.319,98	332.902,82
6 Inversions reals	-	-	-
7 Transferències de capital	-	-	-
Despeses de capital	-	-	-
8 Actius financers	-	-	-
9 Passius financers	-	-	-
Despeses financeres	-	-	-
TOTAL DESPESES	313.700,00	360.319,98	332.902,82

Taula 1.6.5 Estats de previsió i nivell d'execució dels ingressos i les despeses Malgrat Turisme SL



1.7 Estats consolidats

Els estats a nivell de consolidació són:

Execució pressupost

Pressupost d'ingressos :

	Ajuntament	Malgrat Turisme SL	Eliminacions	Consolidat
Previsions inicials	17.508.450,00	313.655,00	- 254.000,00	17.568.105,00
Modificacions	2.935.088,23	-	-	2.935.088,23
Previsions totals	20.443.538,23	313.655,00	- 254.000,00	20.503.193,23
Drets reconeguts nets	18.943.438,40	324.172,74	- 207.522,03	19.060.089,11
Recaptació líquida	17.305.657,04	320.723,39	- 207.522,03	17.418.858,40
Pendent de cobrament	1.637.781,36	3.449,35	-	1.641.230,71

Pressupost de despeses :

	Ajuntament	Malgrat Turisme SL	Eliminacions	Consolidat
Crèdits inicials	17.417.225,00	313.655,00	- 254.000,00	17.476.880,00
Modificacions de crèdit	2.935.088,23	-	-	2.935.088,23
Crèdits totals consignats	20.352.313,23	313.655,00	- 254.000,00	20.411.968,23
Obligacions reconegudes	17.224.277,78	324.183,68	- 207.522,03	17.340.939,43
Pagaments fets	16.288.226,30	287.429,51	- 207.522,03	16.368.133,78
Pendent de pagament	936.051,48	36.754,17	-	972.805,65

Taula 1.6.6 Nivells de consolidació

INGRESSOS	Previsió definitiva	Drets reconeguts nets	Recaptació neta
1 Impostos directes	8.540.650,00	9.032.255,06	8.284.483,61
2 Impostos indirectes	150.000,00	116.818,51	116.699,13
3 Taxes i altres ingressos	4.472.530,69	4.889.597,60	4.088.511,33
4 Transferències corrents	4.844.772,78	4.989.275,96	4.735.391,63
5 Ingressos patrimonials	138.700,00	179.796,35	172.765,31
Ingressos corrents	18.062.245,64	19.207.743,48	17.397.851,01
6 Alienació d'inversions reals	400,00	-	-
7 Transferències de capital	1.355.252,00	1.631.761,70	595.965,02
Ingressos de capital	1.355.652,00	1.631.761,70	595.965,02
8 Actius financers	3.486.576,40	35.387,00	8.870,84
9 Passius financers	-	-	-
Ingressos financers	3.486.576,40	35.387,00	8.870,84
	-	-	-
	-	-	-
TOTAL INGRESSOS	22.904.474,04	20.874.892,18	18.002.686,87

DESPESES	Crèdits definitius	Obligacions reconegudes netes	Pagaments líquids
1 Despeses de personal	8.411.401,37	8.290.937,17	8.080.370,65
2 Despeses en béns corrents i serveis	7.462.460,28	6.892.306,64	6.554.125,36
3 Despeses financeres	139.000,00	95.443,70	85.271,45
4 Transferències corrents	693.015,38	417.054,11	157.417,58
Despeses corrents	16.705.877,03	15.695.741,62	14.877.185,04
6 Inversions reals	4.987.597,01	3.365.846,47	3.225.050,71
7 Transferències de capital	-	-	-
Despeses de capital	4.987.597,01	3.365.846,47	3.225.050,71
8 Actius financers	36.000,00	35.387,00	35.387,00
9 Passius financers	1.175.000,00	1.172.586,82	1.052.741,07
Despeses financeres	1.211.000,00	1.207.973,82	1.088.128,07
	-	-	-
	-	-	-
TOTAL DESPESES	22.904.474,04	20.269.561,91	19.190.363,82

- **Balanç de situació:**

ACTIU

	Ajuntament	Malgrat Turisme SL	Eliminacions	Consolidat
A) Actiu no corrent	51.654.578,38	-		51.654.578,38
I) Immobilitzat intangible	82.200,60	-		82.200,60
2. Propietat industrial i intel·lectual	55.869,05	-		55.869,05
3. Aplicacions informàtiques	26.331,55	-		26.331,55
Amortitzacions	-	-		-
II) Immobilitzat material	49.835.737,04	-		49.835.737,04
1. Terrenys	7.090.986,54	-		7.090.986,54
2. Construccions	21.944.661,63	-		21.944.661,63
3. Infraestructuras	19.953.907,10	-		19.953.907,10
4. Béns del patrimoni històric	190.000,00	-		190.000,00
5. Un altre immobilitzat material	656.181,77	-		656.181,77
Amortitzacions	-	-		-
IV) Patrimoni públic del sòl	1.732.640,74	-		1.732.640,74
1. Terrenys	1.732.640,74	-		1.732.640,74
V) Inversions financeres a llarg termini en entitats del grup, multigrup i associades	4.000,00	-		4.000,00
2. Inversions financeres en patrimoni de societats	4.000,00	-	- 4.000,00	-
B) Actiu corrent	5.887.770,23	38.925,85		5.926.696,08
II) Existències	728.454,26	-		728.454,26
1. Actius construïts o adquirits per a altres entitats	728.454,26	-		728.454,26
III) Deutors i altres comptes a cobrar	2.398.681,65	27.567,70		2.426.249,35
1. Deutors per operacions de gestió	2.382.929,60	17.910,26		2.400.839,86
2. Altres comptes a cobrar	8.002,11	9.657,44		17.659,55
3. Administracions públiques	7.749,94	-		7.749,94
Provisions	-	-		-
V) Inversions financeres a curt termini	24.163,89	1.203,81		25.367,70
2. Crèdits i valors representatius de deute	24.163,89	1.203,81		25.367,70
VII) Efectiu i altres actius líquids equivalents	2.736.470,43	10.154,34		2.746.624,77
2. Tresoreria	2.736.470,43	10.154,34		2.746.624,77
TOTAL ACTIU (A+B)	57.542.348,61	38.925,85	- 4.000,00	57.577.274,46

PASSIU

	Ajuntament	Malgrat Turisme SL	Eliminacions	Consolidat
A) Patrimoni net	50.347.923,99	4.000,00		50.351.923,99
I) Patrimoni	45.799.033,33	4.000,00		45.803.033,33
1. Patrimoni	45.799.033,33	4.000,00	- 4.000,00	45.799.033,33
II) Patrimoni generat	4.118.266,82	-		4.118.266,82
1. Resultats d'exercicis anteriors	2.608.734,81	-		2.608.734,81
2. Resultat de l'exercici	1.509.532,01	-		1.509.532,01
IV) Subvencions rebudes pendents d'imputació a resultats	430.623,84	-		430.623,84
1. Subvencions rebudes pendents d'imputació a resultats	430.623,84	-		430.623,84
B) Passiu no corrent	4.324.273,67	-		4.324.273,67
II) Deutes a llarg termini	4.324.273,67	-		4.324.273,67
2. Deutes amb entitats de crèdit	3.351.065,37	-		3.351.065,37
4. Altres deutes	973.208,30	-		973.208,30
C) Passiu corrent	2.870.150,95	34.925,85		2.905.076,80
II) Deutes a curt termini	1.626.151,80	-		1.626.151,80
2. Deutes amb entitats de crèdit	1.014.125,31	-		1.014.125,31
4. Altres deutes	612.026,49	-		612.026,49
IV) Creditors i altres comptes a pagar a curt termini	1.243.999,15	34.925,85		1.278.925,00
1. Creditors per operacions de gestió	538.387,01	24.426,87		562.813,88
2. Altres comptes a pagar	480.076,29	-		480.076,29
3. Administracions públiques	225.535,85	10.498,98		236.034,83
TOTAL PATRIMONI NET I PASSIU (A+B+C)	57.542.348,61	38.925,85	- 4.000,00	57.577.274,46

Taula 1.6.8 Balanç de situació consolidat

- **Compte del resultat econòmic-patrimonial**

	Ajuntament	Malgrat Turisme	Eliminacions	Total consolidat
1. Ingressos tributaris i urbanístics	12.306.574,16	-		12.306.574,16
2. Transferències i subvencions rebudes	6.163.108,45	242.730,16	- 207.522,03	6.198.316,58
3. Vendes i prestacions de serveis	276.453,67	116.607,83		393.061,50
4. Variació d'existències de productes acabats i en curs de fabricació i deterioració de valor	-	-		-
5. Treballs realitzats per l'entitat per al seu immobilitzat	-	-		-
6. Altres ingressos de gestió ordinària	1.331.639,94	-		1.331.639,94
7. Excessos de provisions	-	-		-
A) TOTAL INGRESSOS DE GESTIÓ ORDINÀRIA (1+2+3+4+5+6+7)	20.077.776,22	359.337,99	- 207.522,03	20.229.592,18
8. Despeses de personal	- 8.119.959,93	- 170.977,24		- 8.290.937,17
9. Transferències i subvencions concedides	- 659.634,11	-	207.522,03	- 452.112,08
10. Aprovisionaments	-	981,97		981,97
11. Altres despeses de gestió ordinària	- 6.680.321,58	- 189.342,74		- 6.869.664,32
12. Amortització de l'immobilitzat	- 2.353.874,61	-		- 2.353.874,61



	Ajuntament	Malgrat Turisme	Eliminacions	Total consolidat
B) TOTAL DESPESES DE GESTIÓ ORDINÀRIA (8+9+10+11+12)	- 17.813.790,23	- 359.338,01	207.522,03	- 17.965.606,21
I. Resultat (estalvi o desestalvi) de la gestió ordinària (A+B)	2.263.985,99	- 0,02	-	2.263.985,97
13. Deterioració de valor i resultats per alienació de l'immobilitzat no financer i actius en estat de venda	-	-	-	-
14. Altres partides no ordinàries	16.538,84	-	-	16.538,84
II. Resultat de les operacions no financeres (I+13+14)	2.280.524,83	- 0,02	-	2.280.524,81
15. Ingressos financers	169.371,41	0,02	-	169.371,43
16. Despeses financeres	- 95.443,70	-	-	- 95.443,70
17. Despeses financeres imputades a l'actiu	-	-	-	-
18. Variació del valor raonable en actius i passius financers	-	-	-	-
19. Diferències de canvi	-	-	-	-
20. Deterioració de valor, baixes i alienacions d'actius i passius financers	- 844.920,53	-	-	- 844.920,53
21. Subvencions per al finançament d'operacions financeres	-	-	-	-
III. Resultat de les operacions financeres (15+16+17+18+19+20+21)	- 770.992,82	0,02	-	- 770.992,80
IV. Resultat (estalvi o *desestalvi) net de l'exercici (II+ III)	1.509.532,01	- 0,00	-	1.509.532,01
+ Ajustos en el compte del resultat de l'exercici anterior	-	-	-	-
Resultat de l'exercici anterior ajustat (IV+Ajustos)	-	-	-	-

Taula 1.6.9 Compte de pèrdues i guanys consolidat



2. Gestió indirecta de serveis públics, convenis i altres formes de col·laboració

L'Ajuntament presta part dels seus serveis locals mitjançant la seva contractació amb empreses operadores en el sector respectiu. La selecció de les empreses segueix els procediments de licitació previstos en la Llei i el Reglament de Contractació de les Administracions Públiques. La situació dels diferents contractes durant l'exercici de 2015 ha estat la següent:

Contractista	Concessió	Valor contraprestació		% var. 14-15
		2015	2014	
Coptalia SA	Servei neteja viària	846.975,00	792.996,16	
Coptalia SA	Serveis suport actes lúdics	19.453,47	18.850,11	
Neteja viària	Innovia Coptalia SAU	866.428,47	811.846,27	6,7%
Club Esportiu Olímpic Malgrat	Escola futbol resta temporada 2014-15	19.840,00	20.400,00	
Club Esportiu Olímpic Malgrat	Escola futbol 40% temporada 2015-16	13.600,00	13.600,00	
Escola de futbol	Club Esportiu Olímpic Malgrat	33.440,00	34.000,00	-1,6%
Germans Alum SL	Contracte servei recollida RSU	386.343,89	391.881,84	
Germans Alum SL	Recollida orgànica	74.579,78	100.270,56	
Germans Alum SL	Altres serveis extraordinaris	1.906,74	364,99	
Germans Alum SL	Contracte recollida selectiva	386.343,89	275.728,56	
Germans Alum SL	Revisió preus	1.808,21	0,00	
Germans Alum SL	Compra de contenidors	10.890,00	0,00	
Total recollida RSU	Hermanos Alum SL	861.872,51	768.245,95	12,2%
Oktitans, SL	Gestió piscina municipal	33.710,00	0,00	
Total gestió piscina municipal	Oktitans, SL	33.710,00	0,00	-
Cabré Junqueras, SA	Serveis funeraris	71.484,93	37.321,07	
Total serveis funeraris	Cabré Junqueras, SA	71.484,93	37.321,07	91,5%
Clece, SA	Gestió guarderia municipal gener-juliol	131.630,95	78.023,97	
Clece, SA	Gestió guarderia municipal agost desembre	51.014,08	52.798,41	
Total gestió guarderia municipal	Clece, SA	182.645,03	130.822,38	39,6%
Empresa d'Aigües Potables Malgrat SA	Abastament aigües		segons tarifes	
Total servei domiciliari aigua	Empresa Aigües potables Malgrat SA			
Total general		2.049.580,94	1.782.235,67	15,0%

Taula 2.1 Contractats

Ha posat a disposició dels concessionaris els següents béns:

Béns de domini públic posats a disposició del contractista

Servei	Mitjans	Valor
Subministrament aigua	Xarxa aigües + Dipòsits	1.923.723,05
Total Subministrament aigua		1.923.723,05
Escola de futbol	Camp municipal d'esports	3.096.767,89
Total Escola de futbol		3.096.767,89
Neteja viària	Nau	490.743,00
Total Neteja viària		490.743,00
Hermanos Alum SL	Nau	530.084,13
	Contenidors	812.406,38
Total Recollida RSU		1.342.490,51
Total gestió llar infants	Edifici	1.142.632,37
	Material	6.295,20
Total Serveis funeraris		6.295,20
Total general		8.002.652,02

Taula 2.2 Béns de domini públic posats a disposició del contractista

Convenis

Durant el 2015 s'han signat nous convenis, o modificat, els següents:

JGL 22.1.15 conveni de col·laboració entre l'Ajuntament de Malgrat de Mar i la Diputació de Barcelona, per al funcionament d'un **Servei d'Orientació Jurídica a la ciutadania**.

JGL 29.1.15 Conveni sobre l'adhesió dels ajuntaments de la demarcació de Barcelona a la **xarxaCORH** o espai presencial de la Comunitat de Recursos Humans de la Diputació de Barcelona, publicat en el BOPB de 25 de novembre de 2014.

JGL 29.1.15 conveni de col·laboració entre l'Ajuntament de Malgrat de Mar i la Fundació Teatre Clavé per la realització de "**L'art de ser espectador**", programació d'arts escèniques i música en horari escolar durant el curs 2014/2015.

JGL 29.1.15 conveni de col·laboració entre l'Ajuntament de Malgrat de Mar, el Bisbat de Girona i la Parròquia de Sant Nicolau de Malgrat de Mar per a l'execució de les obres de **Reforma del presbiteri** de l'església i col·locació d'un altar major i ambó.

JGL 12.2.15 conveni entre l'Ajuntament i l'**Associació de Barraques**, que té per objecte l'organització i celebració de les Barraques 2015 emmarcades dins de la Festa Major de Sant Roc 2015

JGL 19.2.15 conveni de col·laboració entre els Ajuntaments de Calella, Malgrat de Mar, Palafolls, Pineda, Santa Susana, Blanes, Tordera i la Colla Castellers de l'Alt Maresme, que té per objecte establir un marc de cooperació, per a la realització i desenvolupament del fet casteller a l'Alt Maresme.

JGL 19.2.15 novena addenda al conveni marc de col·laboració entre l'Ajuntament de Malgrat de Mar i la Corporació de Salut del Maresme i la Selva en matèria de salut pública.

JGL 26.2.15 conveni de col·laboració entre l'Ajuntament de Malgrat de Mar i la Coral Atzavara

JGL 26.2.15 addenda del conveni de col·laboració entre l'Ajuntament de Malgrat de Mar i l'Ajuntament de Palafolls, per al repartiment d'aliments bàsics a les persones usuàries.

JGL 5.3.15 Prorroga conveni de col·laboració entre l'Ajuntament de Malgrat de Mar i la mercantil Komm Mit Internacional per a la realització de torneigs de futbol, per a aquest any 2015.

JGL 12.3.15 conveni de col·laboració interadministrativa entre l'Ajuntament de Blanes i l'Ajuntament de Malgrat de Mar per l'aprofitament d'una pista de la Ciutat Esportiva Blanes, per disputar partits de competició per part de les entitats esportives del terme municipal de Malgrat de Mar.

JGL 12.3.15 conveni de col·laboració entre l'Ajuntament de Malgrat de Mar i el Centre de Dia – Residència Malgrat, per al servei de menjador social de beneficència per a persones de mes de 60 anys per l'any 2015.

JGL 12.3.15 conveni de col·laboració entre l'Ajuntament de Malgrat de Mar i Residència Nazaret i Residència Toy, en relació a la cessió d'espais per a la realització de la formació i l'abonament del total del cost de la formació, d'acord amb el model annex que s'adjunta al present acord formant-ne part a tots els efectes legals.

JGL 19.3.15 conveni de cooperació entre el CEE Horitzó de Pineda de Mar, els Ajuntaments de l'Alt Maresme amb alumnes escolaritzats en el centre i el Consell Comarcal del Maresme per l'any 2015.

JGL 26.3.15 pròrroga automàtica del conveni entre l'Ajuntament de Malgrat de Mar i la colla de Diables Ratpenats Infernals.



JGL 2.4.15 conveni marc de col·laboració entre la UAB, a través del seu Institut de Ciència i Tecnologia Ambientals, i l'Ajuntament de Malgrat de Mar en els aspectes acadèmics, professionals, de recerca i transferència en matèria de sostenibilitat en sistemes urbans.

JGL 7.5.15 Conveni de col·laboració entre l'Ajuntament de Malgrat de Mar i el Centre lúdic i educatiu Tastaolletes SCP per l'organització d'activitats d'animació cultural.

JGL 21.5.15 conveni de col·laboració entre l'Ajuntament i les diverses escoles que disposen d'educació primària del municipi per tal d'instrumentalitzar la relació que actualment existeix i que es vol mantenir en el futur per tal de conèixer i respectar la zona Mines de Can Palomeres

JGL 28.5.15 Conveni entre la Diputació de Barcelona i l'Ajuntament de Malgrat de Mar per la realització d'un curs de preparació per a les proves d'accés a Cicles Formatius de Formació Professional de Grau Superior a l'Escola Municipal d'Adults el curs 2015-2016.

JGL 28.5.15 conveni entre la Diputació de Barcelona i l'Ajuntament de Malgrat de Mar per la realització d'un curs de preparació per a les proves d'accés a Cicles Formatius de Formació Professional de Grau Mitjà, el curs 2015-2016.

JGL 15.10.15 conveni de col·laboració entre l'Ajuntament i la fundació universitària iberoamericana (FUNIBER).

JGL 5.11.15 conveni per a la millora dels serveis de transport de viatgers per carretera a Malgrat de Mar entre el Departament de Territori i Sostenibilitat de l'Administració de la Generalitat de Catalunya, l'Autoritat del Transport Metropolità, la societat Transports Pujol i Pujol SL, i l'Ajuntament de Malgrat de Mar.

JGL 15.11.15 conveni de col·laboració entre l'Ajuntament de Malgrat de Mar i l'empresa Transports Pujol i Pujol SL, quin objectiu és la millora dels serveis de transport públic de viatgers per carretera al municipi de Malgrat de Mar, per l'annualitat 2015.

JGL 26.11.15 conveni de col·laboració entre l'Ajuntament de Malgrat de Mar i la mercantil Boehringer Ingelheim España SA, pel patrocini de samarretes amb motiu del *Matí solidari a benefici de la Unitat de Cardiologia de l'Hospital de Sant Joan de Déu*.

JGL 3.12.15 conveni de col·laboració entre el Servei Català de Trànsit com l'Ajuntament de Malgrat de Mar en matèria de controls d'estupefaents amb aportació de kits de detecció de substàncies estupefaents i material de suport.

JGL 3.12.15 conveni marc de col·laboració entre el Servei Català de Trànsit com l'Ajuntament de Malgrat de Mar en matèria de seguretat viària.

JGL 17.12.15 conveni a signar entre el Consorci per a la Normalització Lingüística i l'Ajuntament de Malgrat de Mar per a l'organització de cursos de català per al personal de la corporació.



3. Bases de presentació dels comptes

3.1 Règim comptable

Els estats i comptes anuals s'han obtingut dels registres comptables de la Corporació corresponents a l'exercici 2015 i han estat preparats seguint els principis de comptabilitat per a les administracions públiques, recollits en la legislació vigent i, especialment, en:

- a) Llei 7/1985, de 2 d'abril, Reguladora de les Bases de Règim Local.
- b) RD Llei 781/1986, de 18 d'abril, pel qual s'aprova el Text Refós de les disposicions vigents en matèria de Règim Local.
- c) Decret Legislatiu 2/2003, de 28 d'abril pel qual s'aprova el Text Refós de la Llei Municipal i de Règim Local de Catalunya
- d) Reial decret Legislatiu 2/2004, de 5 de març, pel qual s'aprova el Text Refós de la Llei Reguladora de les Hisendes Locals (Llei 39/1988, de 28 de desembre).
- e) RD 500/1990, que desenvolupa la Llei 39/1988.
- f) Ordre HAP/1781/2013, de 20 de setembre, per la que s'aprova la Instrucció del model normal de comptabilitat local.

L'aplicació dels principis i criteris comptables està presidida per la consideració de la importància en termes relatius que aquests i els seus efectes poden presentar. Per consegüent, és admissible la no aplicació estricta d'algun d'aquests, sempre que la importància relativa en termes quantitius o qualitius de la variació constatada sigui escassament significativa i no alteri, per tant, la imatge fidel de la situació patrimonial i dels resultats. Les partides o els imports la importància relativa dels quals sigui escassament significativa poden aparèixer agrupats amb altres de similar naturalesa o funció.

3.2 Comparació de la informació

D'acord amb la disposició transitòria segona sobre la informació a incloure en els comptes anuals de l'exercici 2015, de l'Ordre HAP/1781/2013, de 20 de setembre, d'aprovació de la Instrucció del model normal de comptabilitat local, no es reflecteix en el balanç, en el compte del resultat econòmic-patrimonial ni en la resta d'estats que incorporin informació comparativa, les xifres relatives a l'exercici o exercicis anteriors.

3.3 Raons i incidència en els comptes anuals dels canvis en criteris de comptabilització i correcció d'errors

Durant l'exercici no hi ha canvis de criteri de comptabilització i correcció d'errors, més que els imposats per l'aplicació de la nova Instrucció de Comptabilitat.



4. Normes de reconeixement i valoració

Els criteris comptables més significatius aplicats en la formulació dels comptes anuals són els que es descriuen a continuació:

4.1 Immobilitzat material

Són actius tangibles, mobles i immobles que:

- Posseeix l'Entitat per al seu ús en la producció o subministrament de béns i serveis o per als seus propis propòsits administratius.
- S'espera que tinguin una vida útil major a un any.

Comprèn els elements patrimonials i els de domini públic destinats directament a la prestació de serveis públics, que constitueixen les inversions permanents de l'entitat local.

Els criteris de valoració de l'immobilitzat són els següents:

- Terrenys i construccions. Les addicions anteriors a l'1 de gener de 1992 es troben valorades segons una estimació pericial del valor real. Les addicions posteriors es troben valorades al seu preu d'adquisició o taxació per a aquelles recepcions de construccions a títol gratuït.
- Maquinària, instal·lacions, mobiliari, equips informàtics i vehicles. Es troben valorades al seu preu d'adquisició o cost de construcció i es traspassen al corresponent epígraf d'immobilitzat material.

Els arranjaments que no signifiquin una ampliació de la vida útil i les despeses de manteniment es carreguen directament al compte de resultats. Els costos d'ampliació o millora que donen lloc a un augment de la durada del bé són capitalitzats com major valor del bé.

La dotació anual a l'amortització es calcula pel mètode lineal d'acord amb la vida útil estimada dels diferents béns, i s'inicia en el cas dels béns immobles a partir de mes següent a l'alta en l'Inventari de Béns de la Corporació.

Anys de vida útil estimada	
Construccions	50
Immobles adscrits i cedits per tercers	50
Instal·lacions tècniques i maquinària	4-8
Elements de transport	5
Mobiliari	6
Equips per al procés d'informació	4
Carrers	50
Enllumenat públic	10
Mobiliari urbà	5

Taula 4.1.1 Anys vida útil estimada

4.2 Patrimoni públic del sòl

Durant l'exercici no s'ha adquirit cap finca.

4.3 Inversions immobiliàries

L'Ajuntament no disposa d'inversions immobiliàries

4.4 Immobilitzat intangible

És el conjunt de béns intangibles i drets, susceptibles de valoració econòmica, que compleixen, a més, les característiques de permanència en el temps i utilització en la producció de béns i serveis públics o constitueixen una font de recursos de l'Ajuntament.

La dotació anual a l'amortització s'aplica d'acord amb els següents criteris:

	% dotació
Propietat intel·lectual	25%
Aplicacions informàtiques	33%

Taula 4.4.1 Dotació

4.5 Arrendaments

Durant l'exercici 2015 no hi ha hagut contractes d'arrendament financer.

4.6 Permutes

Durant l'exercici no s'ha realitzat cap permuta

4.7 Actius i passius financers

L'Ajuntament té registrats com actius financers a llarg termini la participació en el 100% del capital social de l'empresa Malgrat Turisme, SL per un import de 4.000 euros.

4.8 Cobertures comptables

Durant l'exercici 2015 l'Ajuntament no ha realitzat cap operació de cobertura amb instruments financers.

4.9 Existències

Tenint en compte el caràcter administratiu de les activitats de l'entitat i d'acord amb les normes de la Instrucció de Comptabilitat, l'Ajuntament no ha realitzat operacions de caràcter comercial, i per tant, no ha comptabilitzat cap operació en aquest epígraf.

4.10 Actius construïts o adquirits per a altres entitats

Durant l'exercici no s'han registrat moviments en aquest apartat. Si trobem registrades les inversions realitzades en edificis d'ensenyament propietat de la Generalitat.

4.11 Transaccions en moneda estrangera

Durant l'exercici no ha hagut cap transacció en moneda estrangera.

4.12 Ingressos i despeses

Els ingressos i les despeses es registren pel principi de meritació.

4.13 Deutors per drets reconeguts

Es registren pel seu valor nominal.



S'ha constituït una provisió compensatòria per la quantitat estimada dels saldos pendents de cobrament que es consideren de difícil realització, d'acord amb les Bases d'Execució del Pressupost de l'exercici 2015, els percentatges a dotar són:

Exercici	% Dotació
2015	25%
2014	25%
2013	50%
2012	80%
2011+ l anteriors exercicis	100%
Multes i sancions qualsevol que sigui l'exercici	100%

Taula 4.13.1 Dotació

A banda dels criteris genèrics aprovats pel Ple per a la dotació de saldos de dubtós cobrament s'han aplicat criteris de màxima prudència, així s'ha optat per fer dotacions extraordinàries, equivalents al 100%, en tots els deutes que figuren com a pendents, d'acord amb els estats presentats per l'ORGT com a deutes en processos concursals. Així mateix s'ha dut a terme una dotació extraordinària per l'equivalent al 36% dels drets pendents de cobrament per transferències corrents i transferències de capital, per un import total de 609.840,25 euros.

CAPÍTOL	Exercici	Pendent recaptar	% Dotació	Saldos de dubtós cobrament 2015
Impostos directes	2015	747.771,45	28,2%	211.020,24
Impostos indirectes	2015	119,38	25,0%	29,85
Taxes i altres ingressos	2015	783.176,01	70,0%	548.546,39
Transferències corrents	2015	253.884,33	25,0%	63.471,08
Ingressos patrimonials	2015	7.031,04	25,0%	1.757,76
Alienació d'inversions reals	2015	-	25,0%	-
Transferències de capital	2015	1.035.796,68	25,0%	258.949,17
Actius financers	2015	26.516,16	25,0%	6.629,04
Passius financers	2015	-	25,0%	-
Total 2015		2.854.295,05	38,2%	1.090.403,53
Impostos directes	2014	505.280,06	43,9%	221.629,98
Impostos indirectes	2014	-	25,0%	-
Taxes i altres ingressos	2014	362.504,15	81,1%	294.020,11
Transferències corrents	2014	172.806,55	25,0%	43.201,64
Ingressos patrimonials	2014	-	25,0%	-
Actius financers	2014	4.611,45	25,0%	1.152,86
Total 2014		1.045.202,21	53,6%	560.004,58
Impostos directes	2013	356.147,09	81,1%	294.020,11
Impostos indirectes	2013	5.237,64	50,0%	2.618,82
Taxes i altres ingressos	2013	347.352,16	87,2%	302.898,88
Transferències corrents	2013	-	50,0%	-
Ingressos patrimonials	2013	645,27	50,0%	322,64
Actius financers	2013	-	50,0%	-
Total 2013		709.382,16	84,6%	599.860,45
Impostos directes	2012	242.678,82	82,9%	201.165,41
Impostos indirectes	2012	369,96	80,0%	295,97
Taxes i altres ingressos	2012	251.175,70	93,5%	234.974,09
Transferències corrents	2012	111,70	80,0%	89,36
Ingressos patrimonials	2012	2.066,89	80,0%	1.653,51
Total 2012		496.403,07	88,3%	438.178,34
Impostos directes	2011	130.030,99	100,0%	130.030,99
Impostos indirectes	2011	22.369,11	100,0%	22.369,11
Taxes i altres ingressos	2011	92.838,35	100,0%	92.838,35
Transferències corrents	2011	30.222,87	100,0%	30.222,87
Transferències de capital	2011	213.906,13	100,0%	213.906,13
Total 2011		489.367,45	100,0%	489.367,45
Impostos directes	2010	108.340,09	100,0%	108.340,09
Impostos indirectes	2010	6.067,03	100,0%	6.067,03
Taxes i altres ingressos	2010	53.589,09	100,0%	53.589,09
Total 2010		167.996,21	100,0%	167.996,21

CAPÍTOL	Exercici	Pendent recaptar	% Dotació	Saldos de dubtòs cobrament 2015
Impostos directes	2009	58.306,65	100,0%	58.306,65
Taxes i altres ingressos	2009	27.691,77	100,0%	27.691,77
Total 2009		85.998,42	100,0%	85.998,42
Impostos directes	2008	47.310,99	100,0%	47.310,99
Taxes i altres ingressos	2008	17.365,71	100,0%	17.365,71
Total 2008		64.676,70	100,0%	64.676,70
Impostos directes	2007	2.834,68	100,0%	2.834,68
Taxes i altres ingressos	2007	1.802,41	100,0%	1.802,41
Total 2007		4.637,09	100,0%	4.637,09
Impostos directes	2006	1.061,39	100,0%	1.061,39
Taxes i altres ingressos	2006	1.025,71	100,0%	1.025,71
Total 2006		2.087,10	100,0%	2.087,10
Impostos directes	2005	2.436,32	100,0%	2.436,32
Total 2005		2.436,32	100,0%	2.436,32
Impostos directes	2004	64,45	100,0%	64,45
Total 2004		64,45	100,0%	64,45
Total deutors pressupostàris		5.922.546,23	59,2%	3.505.710,64
<i>Deutors per IVA</i>		3.780,65	25,0%	945,16
<i>Altres deutors no pressupostaris</i>		971,62	25,0%	242,91
<i>Deutors per provisió de fons defensa jurídica</i>		3.088,50	25,0%	772,13
Deutors no pressupostàris		7.840,77		1.742,10
		5.930.387,00	59,1%	3.507.452,74

Taula 4.13.2 Deutors



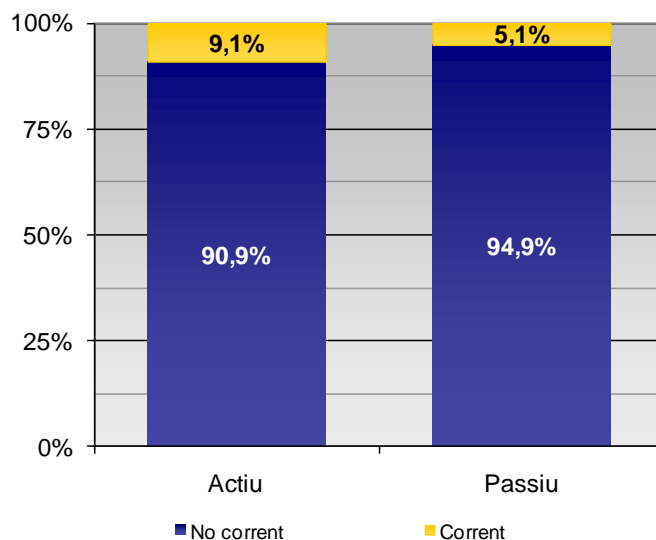
4.14 Anàlisi global dels estats comptables de l'Ajuntament

Balanç de situació:

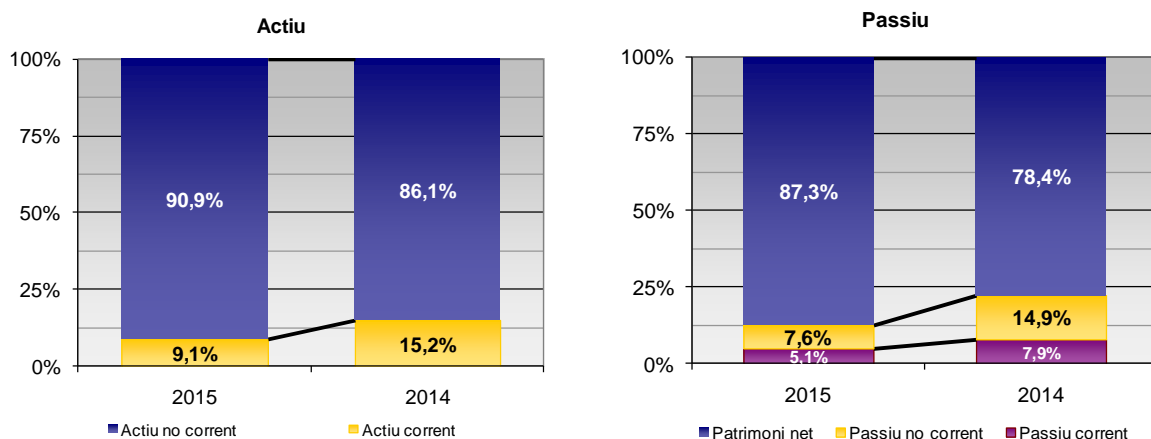
	2015 (a)	% (a)	2014 (b)	% (b)	% (a/b)
A) Actiu no corrent	51.654.578,38	89,8%	31.174.459,59	83,1%	65,7%
I) Immobilitzat intangible	82.200,60	0,1%	207.437,64	0,6%	-60,4%
2. Propietat industrial i intel·lectual	55.869,05	0,1%	411.616,52	1,1%	-86,4%
3. Aplicacions informàtiques	26.331,55	0,0%	2.018.320,68	5,4%	-98,7%
Amortitzacions			- 2.222.499,56	-5,9%	-100,0%
II) Immobilitzat material	49.835.737,04	86,6%	29.230.381,21	77,9%	70,5%
1. Terrenys	7.090.986,54	12,3%	7.006.405,72	18,7%	1,2%
2. Construccions	21.944.661,63	38,1%	28.776.066,77	76,7%	-23,7%
3. Infraestructuras	19.953.907,10	34,7%	62.125,94	0,2%	32018,5%
4. Béns del patrimoni històric	190.000,00	0,3%	1.453.191,18	3,9%	-86,9%
5. Un altre immobilitzat material	656.181,77	1,1%	4.259.866,64	11,4%	-84,6%
Amortitzacions			- 12.327.275,04	-32,9%	-100,0%
IV) Patrimoni públic del sòl	1.732.640,74	3,0%	1.732.640,74	4,6%	0,0%
1. Terrenys	1.732.640,74	3,0%	1.732.640,74	4,6%	0,0%
V) Inversions financeres a llarg termini en entitats del grup, multigrup i	4.000,00	0,0%	4.000,00	0,0%	0,0%
2. Inversions financeres en patrimoni de societats	4.000,00	0,0%	4.000,00	0,0%	0,0%
B) Actiu corrent	5.887.770,23	10,2%	6.349.425,85	16,9%	-7,3%
II) Existències	728.454,26	1,3%	728.454,26	1,9%	0,0%
1. Actius construïts o adquirits per a altres entitats	728.454,26	1,3%	728.454,26	1,9%	0,0%
III) Deutors i altres comptes a cobrar	2.398.681,65	4,2%	1.457.529,73	3,9%	64,6%
1. Deutors per operacions de gestió	2.382.929,60	4,1%	4.237.918,45	11,3%	-43,8%
2. Altres comptes a cobrar	8.002,11	0,0%	6.257,80	0,0%	27,9%
3. Administracions públiques	7.749,94	0,0%	2.090,55	0,0%	270,7%
Provisions			- 2.788.737,07	-7,4%	-100,0%
V) Inversions financeres a curt termini	24.163,89	0,0%	-		
2. Crèdits i valors representatius de deute	24.163,89	0,0%			
VII) Efectiu i altres actius líquids equivalents	2.736.470,43	4,8%	4.163.441,86	11,1%	-34,3%
2. Tresoreria	2.736.470,43	4,8%	4.163.441,86	11,1%	-34,3%
TOTAL ACTIU (A+B)	57.542.348,61	100,0%	37.523.885,44	100,0%	53,3%

	2015 (a)	% (a)	2014 (b)	% (b)	% (a/b)
A) Patrimoni net	50.347.923,99	87,5%	29.057.929,16	77,4%	73,3%
I) Patrimoni	45.799.033,33	79,6%	24.945.167,75	66,5%	83,6%
1. Patrimoni	45.799.033,33	79,6%	24.945.167,75	66,5%	83,6%
II) Patrimoni generat	4.118.266,82	7,2%	4.112.761,41	11,0%	0,1%
1. Resultats d'exercicis anteriors	2.608.734,81	4,5%	1.638.490,97	4,4%	59,2%
2. Resultat de l'exercici	1.509.532,01	2,6%	2.474.270,44	6,6%	-39,0%
IV) Subvencions rebudes pendents d'imputació a resultats	430.623,84	0,7%	-		
1. Subvencions rebudes pendents d'imputació a resultats	430.623,84	0,7%			
B) Passiu no corrent	4.324.273,67	7,5%	5.538.021,56	14,8%	-21,9%
II) Deutes a llarg termini	4.324.273,67	7,5%	5.538.021,56	14,8%	-21,9%
2. Deutes amb entitats de crèdit	3.351.065,37	5,8%	4.366.463,34	11,6%	-23,3%
4. Altres deutes	973.208,30	1,7%	1.171.558,22	3,1%	-16,9%
C) Passiu corrent	2.870.150,95	5,0%	2.927.934,72	7,8%	-2,0%
II) Deutes a curt termini	1.626.151,80	2,8%	1.309.664,08	3,5%	24,2%
2. Deutes amb entitats de crèdit	1.014.125,31	1,8%	1.086.314,16	2,9%	-6,6%
4. Altres deutes	612.026,49	1,1%	223.349,92	0,6%	174,0%
IV) Creditors i altres comptes a pagar a curt termini	1.243.999,15	2,2%	1.618.270,64	4,3%	-23,1%
1. Creditors per operacions de gestió	538.387,01	0,9%	943.486,38	2,5%	-42,9%
2. Altres comptes a pagar	480.076,29	0,8%	444.134,91	1,2%	8,1%
3. Administracions públiques	225.535,85	0,4%	230.649,35	0,6%	-2,2%
TOTAL PATRIMONI NET I PASSIU (A+B+C)	57.542.348,61	100,0%	37.523.885,44	100,0%	53,3%

Taula 4.14.1 Balanç de situació



Gràfic 4.14.1 Masses patrimonials del balanç



Gràfic 4.14.2 Comparativa 2014-15 masses patrimonials de l'actiu

Gràfic 4.14.3 Comparativa 2014-15 masses patrimonials passiu

De l'anàlisi de l'estructura bàsica del balanç de situació podem destacar les següents fets:

Tot l'actiu no corrent està finançat amb patrimoni net i passiu no corrent.

Més de la meitat del passiu, el 87,3%, està format pel patrimoni net, per tant, la situació financera és sòlida.

D'aquestes gràfiques també se'n desprèn que el fons de maniobra és positiu, atès que part de l'actiu corrent està finançat amb el passiu no corrent.

Grau d'autonomia

$$\frac{\text{Patrimoni net}}{\text{Actiu total}} \times 100$$

El grau d'autonomia de l'Ajuntament ha augmentat durant l'exercici 2015, atès que aquest rati pel 2015 és d'un 87,3% és a dir l'Ajuntament està autofinançant el 87,3% del total de l'actiu, mentre que l'exercici 2014 tenia una autonomia del 77,4%.

Grau d'autonomia	2012	2013	2014	2015
Patrimoni net / actiu total *100	70,3%	73,7%	77,4%	87,3%

Taula 4.14.2 Grau d'autonomia



Coeficient de finançament de l'actiu no corrent

$$\frac{\text{Patrimoni net} + \text{Passiu no corrent}}{\text{Actiu no corrent}} \times 100$$

El valor d'aquest rati ha de ser superior a 100, en cas contrari, ens trobaríem en una situació perillosa, ja que estariem finançant actiu no corrent amb capitals a curt termini.

En el cas de l'Ajuntament, aquest rati pel 2015 és d'un 105,8%, pel 2014 era un 108,4%, això demostra que els capitals permanents són superiors a l'actiu no corrent, pel que part de l'actiu corrent ha estat finançat amb aquests.

Coeficient finançament actiu no corrent	2012	2013	2014	2015
(Patrimoni net + Passiu no corrent) / Actiu no corrent *100	104,3%	104,7%	108,4%	105,8%

Taula 4.14.3 Coeficient de finançament de l'actiu no corrent

Coeficient de finançament de l'actiu circulat

$$\frac{\text{Passiu corrent}}{\text{Actiu corrent}} \times 100$$

Aquest rati indica quants euros d'exigible a curt termini en financen 100 d'actiu corrent.

El valor d'aquest rati pel 2015 és de 48,7%, això indica que part de l'actiu corrent està finançat a llarg termini. Per a l'exercici 2014 el valor d'aquest rati es situava en 52,1%.

El valor d'aquest rati ha de ser inferior a 100, ja que, en cas contrari, s'estaria finançant part de l'actiu no corrent mitjançant capitals a curt termini.

Coeficient finançament actiu corrent	2012	2013	2014	2015
Passiu corrent / Actiu corrent *100	67,0%	65,2%	52,1%	48,7%

Taula 4.14.4 Coeficient de finançament de l'actiu corrent

Solvència total

$$\frac{\text{Actiu}}{\text{Passiu corrent} + \text{Passiu no corrent}}$$

La solvència total ha augmentat respecte l'exercici anterior, ja que ha passat d'un 4,4 en el 2014 a un 8 durant l'exercici 2015. De totes maneres, en ambdós casos l'actiu de l'Ajuntament és superior al seu passiu exigible, pel que els creditors poden considerar que el seu deute està garantit amb amplitud amb els béns de l'Ajuntament, per cada euro de deute l'Ajuntament en té 7,9 d'actiu.

Solvència total	2012	2013	2014	2015
Actiu / (Passiu corrent + Passiu no corrent) * 100	3,4	3,8	4,4	7,9

Taula 4.14.5 Solvència total

Solvència tècnica

$$\frac{\text{Actiu corrent}}{\text{Passiu corrent}}$$

Aquest rati indica quants euros d'actiu corrent financen cada euro de passiu corrent. En el cas de l'Ajuntament per cada euro de passiu corrent n'hi ha 2,1 d'actiu corrent. Aquest rati ha millorat respecte a l'exercici 2014.

Solvència tècnica	2012	2013	2014	2015
Actiu corrent / Passiu corrent	1,5	1,5	1,9	2,1

Taula 4.14.6 Solvència tècnica

Tresoreria

El rati de tresoreria és una expressió més aproximada de l'aptitud de l'Ajuntament per a fer front als seus compromisos en el moment del seu venciment. En el nostre cas el rati de tresoreria coincideix amb el de solvència tècnica, atès que l'actiu corrent està compost per les existències més el realitzable més el disponible; en el nostre cas no tenim existències, per tant l'actiu corrent del numerador del rati anterior coincideix amb el disponible més realitzable del numerador d'aquest rati.

$$\frac{\text{Disponible} + \text{Realitzable}}{\text{Passiu corrent}}$$

Per altra banda, si es desitja conèixer l'aptitud immediata de l'Ajuntament per a satisfer les seves obligacions de tresoreria en sentit estricte, relacionarem el disponible amb el passiu corrent, és dir:

$$\frac{\text{Disponible}}{\text{Passiu corrent}}$$

Tresoreria	2012	2013	2014	2015
Efectiu i altres actius líquids equivalents / Passiu corrent	0,91	1,07	1,42	0,95

Taula 4.14.7 Tresoreria

Amb les existències a Tresoreria a 31 de desembre del 2015, es podria fer efectiu el 32,3 del deutes totals de l'Ajuntament, i el 100% de l'exigible a curt termini.

	2012	2013	2014	2015
a) Tresoreria	2.598.503,72	3.102.501,13	4.163.441,86	2.736.470,43
1) Passiu corrent	2.844.565,93	2.895.824,59	2.927.934,72	2.927.934,72
2) Passiu no corrent	8.199.843,58	6.856.207,54	5.538.021,56	5.538.021,56
b) Total passiu - patrimoni net	11.044.409,51	9.752.032,13	8.465.956,28	8.465.956,28
(a/b) * 100	23,53%	31,81%	49,18%	32,32%

Taula 4.14.8 Tresoreria

Entitat	Existència 01/01/15	Ingressos període	Pagaments període	Existència 31/12/16
Caixa Corporació	1.053,16	212.111,70	210.295,69	2.869,17
Banc de Sabadell	2.019.828,25	5.769.241,59	7.737.479,40	51.590,44
Bankia	5.512,27	391.446,10	389.596,76	7.361,61
BBVA	119.336,20	1.792.600,17	1.784.386,00	127.550,37
BSCH	375,18	8.655,68	8.035,27	995,59
Caixabank	37.500,89	610.753,02	611.937,27	36.316,64
Catalunya Banc	1.979.835,91	25.239.807,11	24.709.856,41	2.509.786,61
Formalització	-	10.738.158,37	10.738.158,37	-
Total	4.163.441,86	44.762.773,74	46.189.745,17	2.736.470,43

Taula 4.14.9 Existència en caixa

a) Existència inicial		4.163.441,86
b) Ingressos		
De pressupost	19.095.628,14	
D'operacions no pressupostàries	34.726.623,40	
Per reintegrament de pagaments	37.984,17	
De recursos d'altres ens públics	-	
Per moviments interns de tresoreria	25.715.704,35	
Per diferències d'arrodoniment de l'euro	-	
Total ingressos (Σb)	79.575.940,06	
c) Sumen existències + ingressos (a + b)		83.739.381,92



a) Existència inicial		4.163.441,86
b) Ingressos		
De pressupost	19.095.628,14	
D'operacions no pressupostàries	34.726.623,40	
Per reintegrament de pagaments	37.984,17	
De recursos d'altres ens públics	-	
Per moviments interns de tesoreria	25.715.704,35	
Per diferències d'arrodoniment de l'euro	-	
Total ingressos (Σb)	79.575.940,06	
c) Sumen existències + ingressos (a + b)		83.739.381,92
d) Pagaments		
De pressupost	20.316.656,81	
D'operacions no pressupostàries	34.703.199,22	
Per devolució d'ingressos	267.351,11	
De recursos d'altres ens públics	-	
Per moviments interns de tesoreria	25.715.704,35	
Per diferències d'arrodoniment de l'euro	-	
Total pagaments (Σd)	81.002.911,49	
Existència al final període (c - d)		2.736.470,43

Taula 4.14.10 Existència en caixa total

Estats de fluxos d'efectiu de les activitats de gestió

FLUXOS D'EFECTIU DE LES ACTIVITATS DE GESTIÓ	3.065.631,37
A) Cobraments:	59.538.134,23
1. Ingressos tributaris i urbanístics	8.736.829,93
2. Transferències i subvencions rebudes	5.607.033,10
3. Vendes i prestacions de serveis	4.281.614,68
5. Interessos i dividendes cobrats	177.580,28
6. Altres cobraments	40.735.076,24
B) Pagaments:	56.472.502,86
7. Despeses de personal	8.170.454,44
8. Transferències i subvencions concedides	660.217,27
10. Altres despeses de gestió	6.831.857,15
12. Interessos pagats	98.321,94
13. Altres pagaments	40.711.652,06
Fluxos nets d'efectiu per activitats de gestió (+A-B)	3.065.631,37
II FLUXOS D'EFECTIU DE LES ACTIVITATS D'INVERSIÓ	- 3.294.088,46
C) Cobraments:	25.219,04
2. Venda d'actius financers	25.219,04
D) Pagaments:	3.319.307,50
5. Compra d'inversions reals	3.283.920,50
6. Compra d'actius financers	35.387,00
Fluxos nets d'efectiu per activitats d'inversió (+C-D)	- 3.294.088,46
III FLUXOS D'EFECTIU DE LES ACTIVITATS DE FINANCIACIÓ	- 1.198.514,34
H) Pagaments per reemborsament de passius financers:	1.198.514,34
7. Préstecs rebuts	1.198.514,34
Fluxos nets d'efectiu per activitats de finançament (+I-F+G-H)	- 1.198.514,34
I) Cobraments pendents d'aplicació	19.707.251,51
J) Pagaments pendents d'aplicació	19.707.251,51
VI INCREMENT/DISMINUCIÓ NETA DE L'EFECTIU I ACTIUS LÍQUIDS EQUIVALENTS A L'EFECTIU (I + II + III +IV + V)	- 1.426.971,43
Efectiu i actius líquids equivalents a l'inici de l'exercici	4.163.441,86
Efectiu i actius líquids equivalents a l'efectiu al final de l'exercici	2.736.470,43

Resultat econòmic-patrimonial Ajuntament

	2015	2014
1. Ingressos tributaris i urbanístics	12.306.574,16	12.295.474,32
2. Transferències i subvencions rebudes	6.163.108,45	4.882.709,51
3. Vendes i prestacions de serveis	276.453,67	228.861,75
4. Variació d'existències de productes acabats i en curs de fabricació i deterioració de valor	-	
5. Treballs realitzats per l'entitat per al seu immobilitzat	-	
6. Altres ingressos de gestió ordinària	1.331.639,94	1.424.295,91
7. Excessos de provisions	-	
A) TOTAL INGRESSOS DE GESTIÓ ORDINÀRIA (1+2+3+4+5+6+7)	20.077.776,22	18.831.341,49
8. Despeses de personal	- 8.119.959,93	- 7.886.535,11
9. Transferències i subvencions concedides	- 659.634,11	- 554.190,33
10. Aprovisionaments	-	
11. Altres despeses de gestió ordinària	- 6.680.321,58	- 6.368.001,84
12. Amortització de l'immobilitzat	- 2.353.874,61	- 984.292,35
B) TOTAL DESPESES DE GESTIÓ ORDINÀRIA (8+9+10+11+12)	- 17.813.790,23	- 15.793.019,63
I. Resultat (estalvi o desestalvi) de la gestió ordinària (A+B)	2.263.985,99	3.038.321,86
13. Deterioració de valor i resultats per alienació de l'immobilitzat no financer i actius en estat de venda	-	
14. Altres partides no ordinàries	16.538,84	- 382.999,33
II. Resultat de les operacions no financeres (I+13+14)	2.280.524,83	2.655.322,53
15. Ingressos financers	169.371,41	255.926,96
16. Despeses financeres	- 95.443,70	- 186.222,16
17. Despeses financeres imputades a l'actiu	-	-
18. Variació del valor raonable en actius i passius financers	-	-
19. Diferències de canvi	-	-
20. Deterioració de valor, baixes i alienacions d'actius i passius financers	- 844.920,53	- 250.756,89
21. Subvencions per al finançament d'operacions financeres	-	-
III. Resultat de les operacions financeres (15+16+17+18+19+20+21)	- 770.992,82	- 181.052,09
IV. Resultat (estalvi o *desestalvi) net de l'exercici (II+ III)	1.509.532,01	2.474.270,44
+ Ajustos en el compte del resultat de l'exercici anterior		
Resultat de l'exercici anterior ajustat (IV+Ajustos)		

Taula 4.14.9 Resultat econòmic-patrimonial Ajuntament

Composició del comptes del Resultat Econòmic Patrimonial.

a) 1. Ingressos tributaris i urbanístics :

Comptes	1 Ingressos tributaris i urbanístics			12.306.574,16
	a) Impostos		9.157.206,75	
72	Impostos directes	9.032.255,06		
73	Impostos indirectes	124.951,69		
	b) Taxes		3.124.823,71	
740	Taxes per prestació de serveis o realització d'activitats	2.407.211,39		
742	Taxes per utilització privativa o aprofitament especial del domini públic	717.612,32		
744	c) Contribucions especials	-	-	
	d) Ingressos urbanístics		24.543,70	
745	Ingressos per actuacions urbanístiques	24.543,70		
746	Aprofitaments urbanístics	-		



b) 2. Transferències i subvencions rebudes

Comptes	2 Transferències i subvencions rebudes			6.163.108,45
	a) De l'exercici		4.959.339,02	
751	a1) Subvencions rebudes per finançar despeses de l'exercici	1.365.332,59		
750	a2) Transferències	3.594.006,43		
752	a3) Subv.rebudes per a cancel.de passius que no suposin finanç.especific d'un element patrimonial	-		
7530	b) Imputació de subvencions per a l'immobilitzat no financer	25.925,93	25.925,93	
754	c) Imputació de subvencions per a actius corrents i altres	1.177.843,50	1.177.843,50	

c) 3. Vendes i prestacions de serveis

Comptes	3 Vendes i prestacions de serveis			276.453,67
	a) Vendes		44.315,58	
700	Vendes i ingr per actius constr o adquirits per altres entidVendes de mercaderies	6.680,62		
701	Vendes i ingr per actius constr o adquirits per altres entidVendes de productes acabats	-		
702	Vendes i ingr per actius constr o adquirits per altres entidVendes de productes semiacabats	-		
703	Vendes i ingr per actius constr o adquirits per altres entidVendes de subproductes i residus	37.634,96		
704	Vendes i ingr per actius constr o adquirits per altres entidVendes d'envasos i embalatges	-		
741,705	b) Prestació de serveis		232.138,09	
705	Vendes i ingr per actius constr o adquirits per altres entidPrestacions de serveis	48.288,36		
741	Preus públics per prestació de serveis o realització d'activitats	183.849,73		
707	c) Imputació d'ingressos per actius construïts o adquirits per a altres entitats	-	-	

d) 4. Variació d'existències de productes acabats i en curs de fabricació i deterioració de valor

Comptes	4 Variació d'existències de productes acabats i en curs de fabricació i deterioració de valor			-
71	Variació d'existències de producció en curs		-	
7940	Reversió de la deterioració de productes acabats i en curs de fabricació	-		
(6940)	Pèrdues per deterioració de productes acabats i en curs de fabricació	-		

e) 5. Treballs realitzats per l'entitat per al seu immobilitzat

Comptes	5 Treballs realitzats per l'entitat per al seu immobilitzat		-	-
780	Treballs realitzats per a l'immobilitzat intangible	-		
781	Treballs realitzats per a l'immobilitzat material	-		
782	Treballs realitzats per a inversions immobiliàries	-		
783	Treballs realitzats per a l'immobilitzat i inversions immobiliàries en curs	-		
784	Treballs realitzats per al Patrimoni públic del sòl	-		

f) 6. Altres ingressos de gestió ordinària

Comptes	6 Altres ingressos de gestió ordinària			1.331.639,94
776	Ingressos per arrendaments	155.576,42		
777	D'actius no corrents, de gestió ordinària i excepcionals Altres ingressos	1.176.063,52		

g) 8. Despeses de personal

Comptes	8 Despeses de personal			- 8.119.959,93
(640),(641)	a) Sous, salaris i assimilats		- 6.322.983,33	
(640)	Despeses de personal i prestacions socialsSous i salaris	- 6.311.067,13		
(641)	Despeses de personal i prestacions socialsIndemnitzacions	- 11.916,20		
	b) Càrregues socials		- 1.796.976,60	
(642)	Despeses de personal i prestacions socialsCotitzacions socials a càrrec de l'ocupador	- 1.778.015,95		
(643)	Despeses de personal i prestacions socialsAportacions a sistemes complementaris de pensions	-		
(644)	Despeses de personal i prestacions socialsAltres despeses socials	- 18.960,65		
(645)	Despeses de personal i prestacions socialsPrestacions socials	-		

h) 11. Altres despeses de gestió ordinària

Comptes	11 Altres despeses de gestió ordinària		- 6.680.321,58	- 6.680.321,58
(62)	a) Subministraments i serveis exteriors	- 6.652.765,02		
(63)	b) Tributs	- 27.556,56		
(676)	c) Altres pèrdues de gestió ordinària	-		

i) 12. Amortització de l'Immobilitzat

Comptes	12 Amortització de l'immobilitzat			2.353.874,61
6800	Amortització de l'immobilitzat intangible.	-	50.004,89	
6801	Amortització d'inversió en recerca.	-		
6803	Amortització d'inversió en desenvolupament.	-		
6806	Amortització de propietat industrial i intel·lectual.	-	26.302,06	
6807	Amortització d'aplicacions informàtiques.	-	23.702,83	
6809	Amortització d'inversions sobre actius utilitzats en règim d'arrendament o ceditos.	-		
6809	Amortització d'un altre immobilitzat intangible.	-		
			2.303.869,72	
6810	Amortització de terrenys i béns naturals.	-		
6811	Amortització de construccions.	-	714.576,24	
6812	Amortització d'infraestructures.	-	1.347.509,81	
6813	Amortització de béns del patrimoni històric.	-	10.000,00	
6814	Amortització de maquinària i utilatge.	-	38.169,87	
6815	Amortització d'instal·lacions tècniques i altres instal·lacions.	-	128.110,87	
6816	Amortització de mobiliari.	-	19.764,85	
6817	Amortització d'equips per a processos d'informació.	-	26.937,11	
6818	Amortització d'elements de transport.	-	18.800,97	
6819	Amortització d'un altre immobilitzat material.	-		
6820	Amortització de les inversions immobiliàries.	-		
6821	Amortització d'inversions en terrenys.	-		
6821	Amortització d'inversions en construccions.	-		
6840	Amortització del Patrimoni públic del sòl.	-		
6841	Amortització de terrenys del Patrimoni públic del sòl.	-		
6841	Amortització de construccions del Patrimoni públic del sòl.	-		
6849	Amortització d'altres béns i drets del Patrimoni públic del sòl.	-		

j) 14. Altres partides no ordinàries

Comptes	14 Altres partides no ordinàries			16.538,84
775,778	a) Ingressos		30.835,41	
775	Reinteguments	30.835,41		
778	D'actius no corrents, de gestió ordinària i excepcionals Ingressos excepcionals	-		
(678)	b) Despeses	-	14.296,57	

k) 15 Ingressos financers

Comptes	15 Ingressos financers			169.371,41
	a) De participacions en instruments de patrimoni		-	
7630	a1) En entitats del grup, multigrup i associades	-		
760	a2) En altres entitats	-		
	b) De valors representatius de deute, de crèdits i d'altres inversions financeres		169.371,41	
	b1) En entitats del grup, multigrup i associades			
7631	Ingressos de valors representatius de deutes d'entitats del grup, multigrup i associades	-		
7632	Ingressos de crèdits a entitats del grup, multigrup i associades	-		
	b2) Altres			
761	Ingressos de valors representatius de deute	-		
762	Ingressos de crèdits	24.219,93		
769	Altres ingressos financers	145.151,48		
76454	De cobertures dels fluxos d'efectiu de valors representatius de deute	-		
(66454)	Pèrdues en instruments de cobertura de cobertures dels fluxos d'efectiu de valors de deute	-		

l) 16 Despeses financeres

Comptes	16 Despeses financeres	-	95.443,70	-	95.443,70	-	95.443,70
(663)	a) Per deutes amb entitats del grup, multigrup i associades	-		-		-	
	b) Altres			-	95.443,70		
(660)	Despeses financeres per actualització de provisions	-					
(661)	Interessos d'emprèstits i altres emissions anàlogues	-					
(662)	Interessos de deutes	-	95.099,36				
(669)	Altres despeses financeres	-	344,34				
(66451)	Pèrdues en derivats financeres de cobertures dels flux d'efectiu de passius financers	-					
76451	De cobertures dels fluxos d'efectiu de passius financers	-					



20 Deterioració de valor, baixes i alienacions d'actius i passius financers

Comptes	20 Deterioració de valor, baixes i alienacions d'actius i passius financers			- 844.920,53
a) D'entitats del grup, multigrup i associades				
796	Reversió de la deterioració de participacions	-		
7970	Reversió de la deterioració de valors representatius de deute d'entitats del grup, multigr i assoc	-		
(6960)	Pèrdua per deterioració de participacions en entitats de dret públic del grup, multigr i assoc	-		
(6961)	Pèrdues per deterioració de particip en soc mercantils i soc cooper del grup, multigr i assoc	-		
(6970)	Pèrdua per deterioració de valors representatius de deute d'entitats del grup, multigrup i assoc	-		
(666)	Pèrdues en instruments financers amb entitats del grup, multigrup i associades	-		
7980	Reversió de la deterioració de fiances constituïdes en entitats del grup, multigrup i associades	-		
7981	Reversió de la deterioració de dipòsits constituïts en entitats del grup, multigrup i associades	-		
7982	Reversió de la deterioració de dipòsits constituïts en entitats del grup, multigrup i associades	-		
(6980)	Pèrdues per deterioració de crèdits a entitats del grup, multigrup i associades	-		
(6981)	Pèrdues per deterioració de fiances constituïdes en entitats del grup, multigrup i associades	-		
(6982)	Pèrdues per deterioració de dipòsits constituïts en entitats del grup, multigrup i associades	-		
(6970)	Pèrdua per deterioració de valors representatius de deute d'entitats del grup, multigrup i assoc	-		
b) Altres				
765	Beneficis en instruments financers a cost amortitzat o a cost	-	-	844.920,53
7971	Reversió de la deterioració de valors representatius de deute d'altres entitats	-		
7983	Reversió de la deterioració de crèdits a altres entitats	2.788.737,07		
7984	Reversió de la deterioració de fiances constituïdes en altres entitats	-		
7985	Reversió de la deterioració de dipòsits constituïts en altres entitats	-		
(665)	Pèrdues en instruments financers a cost amortitzat o a cost	-		
(6671)	Pèrdues de crèdits incobrables Amb altres entitats	- 118.204,86		
(6963)	Pèrdues per deterioració de participacions en el patrimoni net d'altres entitats	-		
(6971)	Pèrdues per deterioració de valors representatius de deute d'altres entitats	-		
(6983)	Pèrdues per deterioració de crèdits a altres entitats	- 3.515.452,74		
(6984)	Pèrdues per deterioració de fiances constituïdes en altres entitats	-		
(6985)	Pèrdues per deterioració de dipòsits constituïts en altres entitats	-		

5. Immobilitzat material

5.1 Moviment de l'exercici

Durant l'exercici, la Corporació ha tingut les següents variacions pel que respecta als actius de l'immobilitzat material:

Compte	Descripció	Saldo inicial	Entrades o Dotacions	Augments per Transf. o Traspàs d'un altre Compte	Sortides, Baixes o Reduccions	Disminucions per Transf. o Traspàs a un altre Compte	Correccions valoratives netes	Amort. de l'exercici	Saldo final
2100	Immobilitzacions materials.Terrenys i béns naturals.	7.006.405,72	84.580,82	-	-	-	-	-	7.090.986,54
2110	Immobilitzacions materials.Construccions.	28.776.066,77	1.263.918,39	1.253.191,18	-	69.852,16	-	9.278.662,55	21.944.661,63
2120	Immobilitzacions materials.Infraestructures.	35.080.160,23	1.621.870,81	62.125,94	-	-	-	16.810.249,88	19.953.907,10
2130	Immobilitzacions materials.Béns del patrimoni històric.	-	-	200.000,00	-	-	-	10.000,00	190.000,00
2140	Immobilitzacions materials.Maquinària i utilatge.	531.426,33	52.853,93	-	-	-	-	521.145,96	63.134,30
2150	Immobilitzacions materials.Instal·lacions tècniques i altres instal·lacions.	1.747.221,07	134.403,57	69.852,16	-	-	-	1.562.035,31	389.441,49
2160	Immobilitzacions materials.Mobiliari.	1.106.588,68	8.364,63	-	-	-	-	1.065.612,44	49.340,87
2170	Immobilitzacions materials.Equips per a processos d'informació.	510.122,28	52.982,54	-	-	-	-	505.589,36	57.515,46
2180	Immobilitzacions materials.Elements de transport.	364.508,28	1.771,44	-	-	-	-	340.589,33	25.690,39
2190	Immobilitzacions materials.Un altre immobilitzat material.	-	71.059,26	-	-	-	-	-	71.059,26
2300	Adaptació de terrenys i béns naturals. Immobilitzat material.	-	-	-	-	-	-	-	-
2310	Adaptació de terrenys i béns naturals. Inversions immobiliàries.	-	-	-	-	-	-	-	-
2320	Construccions en curs. Immobilitzat material.	62.125,94	-	-	-	62.125,94	-	-	-
2330	Béns del patrimoni històric en curs.	1.453.191,18	-	-	-	1.453.191,18	-	-	-
2340	Maquinària i utilatge en muntatge.	-	-	-	-	-	-	-	-
2350	Instal·lacions tècniques i altres instal·lacions en muntatge.	-	-	-	-	-	-	-	-
2370	Equips per a processos d'informació en muntatge.	-	-	-	-	-	-	-	-
2380	Un altre immobilitzat material en curs.	-	-	-	-	-	-	-	-
2390	Bestretes per a immobilitzacions materials.	-	-	-	-	-	-	-	-
	Total	76.637.816,48	3.291.805,39	1.585.169,28	-	1.585.169,28	-	30.093.884,83	49.835.737,04

Taula 5.1.1 Moviment de l'exercici de l'immobilitzat material

5.2 Descripció de l'immobilitzat material

Les principals variacions a l'immobilitzat material durant l'exercici han estat:

- Pavelló av. Tarragona: Millores a la coberta.
- Cementiri municipal: Remodelació per risc d'ensorrament.
- Edifici Grup Excursionista de Malgrat: adequació, ampliació i nou rocòdrom.
- Contenidors soterrats.
- Reforma carrers Paula Delpuig, Bonavista, Aragó, passera de Palomeres.
- Asfaltat de varies vies.

6. Patrimoni públic del sòl

D'acord amb l'inventari municipal, el patrimoni públic municipal del sòl està constituït per les següents finques:

Denominació	Situació	Superfície m ²
Cessió 10% i equipament PP4/1b	Isaac Albeniz-Roger de Flor	952,20
Parcel·la habitatge social	Isaac Albeniz, 42	927,00
Cessió 10% PP5	Av Josep Ragull i Vilaró	1.412,25
Cessió 10% PP5 finca 42	Josep Planagumà	627,03
Cessió 10% PP5 finca 43	Josep Planagumà	643,39
Cessió 10% PA9 finca 1	Folch i Torres	5.971,98

Taula 6.1 Finques



Durant l'exercici, no hi ha hagut moviments en aquest apartat:

Compte	Descripció	Saldo inicial	Entrades o Dotacions	Augments per Transf. o Traspàs d'un altre Compte	Sortides, Baixes o Reduccions	Disminucions per Transf. o Traspàs a un altre Compte	Correccions valoratives netes	Amort. de l'exercici	Saldo final
2400	Terrenys del Patrimoni públic del sòl.	1.732.640,74	-	-	-	-	-	-	1.732.640,74
2410	Construccions del Patrimoni públic del sòl.	-	-	-	-	-	-	-	-
2430	Adaptació de terrenys del Patrimoni públic del sòl.	-	-	-	-	-	-	-	-
2440	Construccions en curs del Patrimoni públic del sòl.	-	-	-	-	-	-	-	-
2480	Bestretes per a béns i drets del Patrimoni públic del sòl.	-	-	-	-	-	-	-	-
2490	Altres béns i drets del Patrimoni públic del sòl.	-	-	-	-	-	-	-	-
Total		1.732.640,74	-	-	-	-	-	-	1.732.640,74

Taula 6.2 Patrimoni públic del sòl

7. Inversions immobiliàries

L'Ajuntament durant l'exercici no ha tingut inversions d'aquest tipus.

8. Immobilitzat intangible

8.1 Moviment de l'exercici

El moviment de l'exercici de l'immobilitzat intangible de l'entitat durant l'exercici han estat els següents:

Compte	Descripció	Saldo inicial	Entrades o Dotacions	Augments per Transf. o Traspàs d'un altre Compte	Sortides, Baixes o Reduccions	Disminucions per Transf. o Traspàs a un altre Compte	Correccions valoratives netes	Amort. de l'exercici	Saldo final
2000	Immobilitzacions intangibles. Inversió en recerca.	-	-	-	-	-	-	-	-
2010	Immobilitzacions intangibles. Inversió en desenvolupament.	-	-	-	-	-	-	-	-
2030	Immobilitzacions intangibles. Propietat industrial i intel·lectual.	1.869.047,45	54.606,21	-	-	-	-	1.867.784,61	55.869,05
2060	Immobilitzacions intangibles. Aplicacions informàtiques.	411.616,52	19.434,87	-	-	-	-	404.719,84	26.331,55
2070	Inversions sobre actius utilitzats en règim d'arrendament o cedits.	-	-	-	-	-	-	-	-
2080	Immobilitzacions intangibles. Bestretes per a immobilitzacions intangibles.	-	-	-	-	-	-	-	-
2090	Immobilitzacions intangibles. Un altre immobilitzat intangible.	-	-	-	-	-	-	-	-
Total		2.280.663,97	74.041,08	-	-	-	-	2.272.504,45	82.200,60

Taula 8.1.1 Moviments de l'exercici de l'immobilitzat intangible

8.2 Descripció de l'immobilitzat intangible

L'immobilitzat intangible està compost per:

2030. Propietat industrial i intel·lectual	Import
Projecte reforma interior pavelló Malgrat de Mar	12.705,00
Projecte executiu de la Rotonda a l'àmbit de l'avinguda de la Costa Brava i Av Paisos Catalans	6.655,00
Treballs assistència tècnica informe situació i estat actual façana CEIP Montserrat	4.235,00
Treballs assistència tècnica redacció projecte prevenció incendis polisportiu Av Tarragona	3.025,00
Redacció del P.U d'un vial paral·lel a la via fèrria entre la Plaça de l'Àncora.	9.680,00
Redacció d'un estudi estructural del pont del carrer Passada	9.836,21
Redacció de proposta del LIFE+Nature HabiBAT. Espai de les Mines de Can Palomeres	8.470,00
Total	54.606,21

2060. Aplicacions informàtiques	Import
Programa informàtic Abby finereader 12 professional	98,17
Llicències WIndows 7 Profesional 32	860,00
Aplicació informàtica manteniment Deep Frezze STD Corporate & Government	165,29
Punt control d'us ordinadors centre cívic.	1.988,03
Mòdul Audiovisual PANDORA	4.703,75
Adquisició software per automatització sistema còpies seguretat	4.268,88
Subministrament 15 llicències Windows 7	2.522,85
Subministrament 10 monitors i 10 llicències OfficeProPlus 2016	4.827,90
Total	19.434,87

Taula 8.2.1 Descripció de l'immobilitzat intangible

9. Arrendaments financers i altres operacions de naturalesa similars

L'entitat durant l'exercici no ha contractat cap arrendament financer.

10. Actius financers

En aquest apartat es registren els deutes per bestretes al personal de la corporació.

10.1 Informació relacionada amb el balanç

- a) Estat del resum de la conciliació entre la classificació dels actius financers del balanç i les categories establertes en la norma de reconeixement i valoració 8^a d'Actius financers:

Categories	Actius financers a llarg termini						Passius financers a llarg termini						Total	
	Inversions en patrimoni		Valors representatius de deute		Altres inversions		Inversions en patrimoni		Valors representatius de deute		Altres inversions			
	2015	2014	2015	2014	2015	2014	2015	2014	2015	2014	2015	2014	2015	2014
Crèdits i partides a cobrar	-	-	-	-	-	-	-	-	-	-	-	-	-	-
Inversions mantingudes fins al venciment	-	-	-	-	-	-	-	-	-	-	-	-	-	-
Actius financers a valor raonable amb canvi en	-	-	-	-	-	-	-	-	-	-	-	-	-	-
Inversions en entitat de grup, multigrup i associades	4.000,00	-	-	-	-	-	-	-	-	-	-	-	4.000,00	-
Actius financers disponibles per a la venda	-	-	-	-	-	-	-	-	-	-	-	-	-	-
Total	4.000,00	-	-	-	-	-	-	-	-	-	-	-	4.000,00	-

Taula 10.1.a) Estat resum conciliació actius financers balanç i norma vuitena

- b) Moviment de l'exercici de les correccions de valor per deteriorament de les diferents classes d'actius financers:

Classes d'actius financers	Moviments comptes correctors			
	Saldo inicial	Disminucions del valor per deteriorament creditici de l'exercici	Reversió del deteriorament creditici en l'exercici	Saldo final
Actius financers a llarg termini				
Inversions en patrimoni				
Valors representatius de deute				
Altres inversions				
Actius financers a curt termini		7.781,90		7.781,90
Inversions en patrimoni		7.781,90		7.781,90
Valors representatius de deute				
Altres inversions				

Taula 10.1.b) Correccions valor d'actius financers



11. Passius financers

11.1 Informació relacionada amb el balanç

a) Detall dels deutes mantinguts per l'Entitat al tancament de l'exercici valorats a cost amortitzat:

Identificació del deute	Deute a 1 de gener		Creacions		Interessos meritats (5)	Interessos cancel·lats (6)	Variació valor raonable (7)	Diferències de canvi		Disminucions (10)	Deute el 31 de desembre	
	Valor excupó (1)	Interessos explícits (2)	Efectiu (3)	Despeses (4)				Del valor excupó (8)	D'interessos explícits (9)		Valor Ex-cupó (11)=(1)+(3)+(8)-(10)	Interessos explícits (12)=(2)+(5)+(9)-(6)
2004/1/DIPUTA Diputació Ajut Caixa	12.500,00	-	-	-	-	-	-	-	-	12.500,00	-	-
2005/1/CEC Préstec inversions 2005 2013-0183-70-9616864458	77.782,54	-	-	-	56,01	-	56,01	-	-	77.782,54	-	-
2005/1/DIPUTA Diputació Ajut Caixa Ellumenat sectors Caporal Fradera i Sant Elm	12.500,00	-	-	-	-	-	-	-	-	12.500,00	-	-
2007/1/DIPUTA Ajut Caixa adquisició finques c. de Mar 61-63 "Bombay"	60.000,00	-	-	-	-	-	-	-	-	15.000,00	-	45.000,00
2008/1/CEC Préstec caserna anualitat 2008 2013-0183-71-9616862685	433.043,72	-	-	-	444,50	-	444,50	-	-	123.726,78	-	309.316,94
2008/1/DIPUTA Ajut Caixa construcció caserna anualitat 2008	60.000,00	-	-	-	-	-	-	-	-	15.000,00	-	45.000,00
2009/1/CEC Préstec 2013-0183-71-9616865133	286.251,05	-	-	-	5.045,86	-	5.045,86	-	-	60.263,38	-	225.987,67
2009/1/DIPUTA Ajut caixa obres caserna 2009 115/2009 construcció caserna 2009	75.000,00	-	-	-	-	-	-	-	-	15.000,00	-	60.000,00
2009/1/MADRID Préstec inversions 2009 Cajamadrid	1.612.120,53	-	-	1,68	19.244,04	-	19.244,04	-	-	314.205,06	-	1.297.915,47
2010/1/BBVA BBVA préstec 10-111.977	1.297.297,32	-	-	-	30.806,43	-	30.806,43	-	-	216.216,22	-	1.081.081,10
2010/1/CEC Caixa d'Estalvis de Catalunya 2013-0183-73-9616866547	286.822,87	-	-	-	5.113,93	-	5.113,93	-	-	52.149,60	-	234.673,27
2010/1/CEC2 Caixa d'Estalvis de Catalunya 2013-0183-75-9616867186	713.513,51	-	-	-	16.811,27	-	16.811,27	-	-	118.918,92	-	594.594,59
2010/1/DIPUTA Ajut Caixa Diputació de Barcelona 58/2010 remodelació casc antic	90.000,00	-	-	-	-	-	-	-	-	15.000,00	-	75.000,00
2010/1/PENEDE Banc Mare Nostrum (Caixa Penedès)	745.945,96	-	-	-	17.577,29	-	17.577,29	-	-	124.324,32	-	621.621,64
2010/1/PTE-08 Devolució PTE 2008	234.007,31	-	-	-	-	-	-	-	-	33.429,60	-	200.577,71
2011/1/PTE-09 Devolució PTE 2009	575.945,57	-	-	-	-	-	-	-	-	82.278,00	-	493.667,57
2015/1/PTE-13 Reintegrament liquidació definitiva PTE 2013	-	-	216.976,86	-	-	-	-	-	-	74.114,05	-	142.862,81
Alum	274.955,26	-	-	-	-	-	-	-	-	22.642,32	-	252.312,94
TOTAL	6.847.685,64	-	216.976,86	1,68	95.099,33	-	95.099,33	-	-	1.385.050,79	-	5.679.611,71

Taula 11.1.a) Deutes valorats a cost amortitzat

b) Resum per categories de les taules anteriors:

Categories	Llarg termini						Llarg termini						Total	
	Obligacions i altres valors negociables		Deutes amb entitats de crèdit		Altres deutes		Obligacions i altres valors negociables		Deutes amb entitats de crèdit		Altres deutes			
	2015	2014	2015	2014	2015	2014	2015	2014	2015	2014	2015	2014	2015	2014
Deutes a cost amortitzat	-	-	4.365.190,68	-	1.314.421,03	-	-	-	-	-	-	-	5.679.611,71	-
Deutes a valor raonable	-	-	-	-	-	-	-	-	-	-	-	-	-	-

Taula 11.1.b) Resum per categories de les taules anteriors

11.2 Línies de crèdit que l'Entitat té contractades a 31 de desembre

L'entitat no té cap línia de crèdit contractada a 31 de desembre.

11.3 Informació sobre riscos de tipus de canvi i de tipus d'interès

a) Riscos de tipus de canvi

L'entitat no té deutes d'import significatiu en moneda diferent de l'euro i, per tant, no té riscos d'aquest tipus.

b) Riscos de tipus d'interès

Pels passius financers valorats a cost amortitzat, la següent taula mostra la seva distribució per passius a tipus d'interès fix i a tipus variable, en termes absoluts i percentuals:

Entitat	Tipus	Condicions tipus interès	Tipus interès efectiu 2015	Capital pendent 01/01/15 (a)	% (a)	Interessos	Amortització	Capital pendent 31/12/15 (b)	% (b)	% variació
Catalunya Banc	Variable	euribor trimestral + 0,1%	0,108%	77.782,54	1,3%	56,01	77.782,54	-	0,0%	-100,0%
Catalunya Banc	Variable	euribor trimestral + 0,1%	0,115%	433.043,72	7,5%	444,50	123.726,78	309.316,94	6,7%	-28,6%
Catalunya Banc	Variable	euribor trimestral + 1,9%	1,914%	286.251,05	5,0%	5.045,86	60.263,38	225.987,67	4,9%	-21,1%
Bankia	Variable	euribor trimestral + 1,25%	1,287%	1.612.120,53	28,0%	19.244,04	314.205,07	1.297.915,46	28,3%	-19,5%
BBVA	Variable	euribor trimestral + 2,45%	2,533%	1.297.297,32	22,5%	30.806,43	216.216,22	1.081.081,10	23,6%	-16,7%
Catalunya Banc	Variable	euribor trimestral + 1,9%	1,913%	286.822,86	5,0%	5.113,93	52.149,60	234.673,26	5,1%	-18,2%
Catalunya Banc	Variable	euribor trimestral + 2,50%	2,513%	713.513,51	12,4%	16.811,27	118.918,92	594.594,59	13,0%	-16,7%
Banco Mare Nostrum	Variable	euribor trimestral + 2,50%	2,513%	745.945,96	12,9%	17.577,29	124.324,32	621.621,64	13,5%	-16,7%
Total Variable				5.452.777,49	94,6%	95.099,33	1.087.586,83	4.365.190,66	95,1%	-19,9%
Diputació	Fix	sense interessos	0,000%	12.500,00	0,2%	-	12.500,00	-	0,0%	-100,0%
Diputació	Fix	sense interessos	0,000%	12.500,00	0,2%	-	12.500,00	-	0,0%	-100,0%
Diputació	Fix	sense interessos	0,000%	60.000,00	1,0%	-	15.000,00	45.000,00	1,0%	-25,0%
Diputació	Fix	sense interessos	0,000%	60.000,00	1,0%	-	15.000,00	45.000,00	1,0%	-25,0%
Diputació	Fix	sense interessos	0,000%	75.000,00	1,3%	-	15.000,00	60.000,00	1,3%	-20,0%
Diputació	Fix	sense interessos	0,000%	90.000,00	1,6%	-	15.000,00	75.000,00	1,6%	-16,7%
Total Fix				310.000,00	5,4%	-	85.000,00	225.000,00	4,9%	-27,4%
Total general				5.762.777,49	100,0%	95.099,33	1.172.586,83	4.590.190,66	100,0%	-20,3%

Taula 11.3.b).1 Distribució passius financers valorats a cost amortitzat

11.4 Avals i altres garanties concedides

a) Avals concedits

L'Ajuntament no té avals dipositats davant cap entitat.

b) Avals executats

L'Ajuntament no té avals dipositats davant cap entitat.

c) Avals reintegrats

L'Ajuntament no té avals dipositats davant cap entitat.

11.5 Altra informació

Es considera deute a llarg termini el que tingui un venciment superior a l'any. En finalitzar l'exercici la part del deute que tindrà venciment en l'exercici següent es traspassa a deute a curt termini.

Durant l'exercici **no s'han formalitzat préstecs**.

Quant a la devolució de les liquidacions definitives de la Participació dels Tributs de l'Estat durant el 2015, s'ha notificat el resultat de la liquidació definitiva de l'exercici 2013, resultant o total a reintegrar



216.976,86 euros, quantitat que s'ha retornat parcialment en l'exercici 2015, i la resta es retornarà en el dos primers trimestre de l'exercici 2016.

Els reintegraments per liquidacions definitives de la Participació en els Tributs de l'Estat dels exercicis 2008, 2009 i 2013 han estat els que es detallen:

	Pendent a 01/01/15	Augments durant l'exercici	Reintegraments durant l'exercici	Pendent a 31/12/15
Reintegrament PTE 2008	234.007,31		33.429,60	200.577,71
Reintegrament PTE 2009	575.945,57		82.278,00	493.667,57
Reintegrament PTE 2013	-	216.976,86	74.114,05	142.862,81
Totals	809.952,88	216.976,86	189.821,65	837.108,09

Taula 11.5.1 Reintegraments per liquidacions definitives PTE

L'evolució de l'endeutament amb entitats financeres, és la que s'indica a continuació:

Entitat	01/01/2015 (a)	% (a)	31/12/2015 (b)	% (b)	% (b/a)
Catalunya Banc	1.797.413,69	31,2%	1.364.572,47	29,7%	-24,1%
Bankia	1.612.120,53	28,0%	1.297.915,46	28,3%	-19,5%
BBVA	1.297.297,32	22,5%	1.081.081,10	23,6%	-16,7%
Banco Mare Nostrum	745.945,96	12,9%	621.621,64	13,5%	-16,7%
Diputació	310.000,00	5,4%	225.000,00	4,9%	-27,4%
Total	5.762.777,50	100,0%	4.590.190,67	100,0%	-20,3%

Taula 11.5.2 Evolució de l'endeutament amb entitats financeres

Els principals indicadors en relació a l'endeutament amb entitats financeres es detallen en el següent quadre:

Descripció	2015	2014	2013	2012
<i>Habitants a 31/12</i>	<i>18.321</i>	<i>18.379</i>	<i>18.444</i>	<i>18.629</i>
Deute viu consolidat a 31 de desembre	5.427.298,76	6.782.574,61	7.925.591,76	9.209.925,40
Deute viu consolidat per habitant	296,23	369,04	429,71	494,39
Deute financer a 31 de desembre	4.590.190,67	5.762.777,50	6.955.141,03	8.218.269,60
Deute financer per habitant	250,54	313,55	377,10	441,15
Càrrega financera/ingressos corrents	6,7%	7,4%	11,3%	41,2%
Mitjana ponderada tipus d'interès a 31/12	1,780%	1,621%	1,624%	1,744%
Mitjana pond.de terminis capital pendent deute financer a 31/12	4,34	5,23	6,14	7,02
Anualitat teòrica deute financer	1.059.308,40	1.188.204,45	1.219.949,25	1.317.784,17
Estalvi brut	3.488.440,15	3.504.121,58	3.408.133,64	3.803.976,76
Estalvi brut/ingressos corrents	18,3%	18,9%	18,0%	20,7%
Estalvi net	2.734.994,86	2.644.147,03	3.282.143,37	3.074.373,47
Estalvi net/ingressos corrents	12,1%	12,5%	11,3%	-18,9%
Ratio estalvi net legal	14,3%	14,3%	17,3%	16,7%
Saldo deute legal (deute viu/ingressos corrents) límit 110%	28,5%	36,6%	41,8%	50,2%
Marge d'augment del deute fins al límit del 110 %	15.545.787,21	13.591.310,06	12.950.135,30	10.987.530,59
Marge d'augment del deute fins al límit del 75 %	8.872.532,58	7.108.710,40	6.307.858,51	4.561.067,32

Taula 11.5.3 Indicadors en relació al endeutament

Càrrega financera

	2012	2013	2014	2015
Càrrega financera/ingressos ordinaris	41,2%	11,3%	7,4%	6,7%
Costos financers/ingressos ordinaris	1,6%	4,7%	1,0%	0,5%
Amortitzacions/ingressos ordinaris	39,6%	6,7%	6,4%	6,2%

Taula 11.5.4 Càrrega financera /Ingressos ordinaris

El saldo del deute legal, (deute viu/ingressos corrents), se situa en 28,5%. Per a l'exercici 2014 es situava en el 36,6%. Cal tenir en compte que per a l'exercici 2015 el límit màxim és el 110% en conseqüència, si només es té en compte aquest paràmetre, l'Ajuntament podria incrementar el seu endeutament per valor de 15,5 milions d'euros.

Pel què fa als indicadors de liquiditat i de disponibilitat, l'Ajuntament està en una situació financera òptima, atès que presenten valors superiors a 1, és a dir, l'actiu corrent del balanç de situació supera el volum del deute a curt termini dels comptes de passiu.

El resum dels moviments durant l'exercici és el que es detalla a continuació:

Compte	Identificació del deute	Llarg termini	Curt termini	Pendent a 1 de gener	Creacions	Amortitzacions i altres disminucions	Pendent a 31 de desembre		
							Llarg termini	Curt termini	Total
170	Catalunya Banc	0,00	77.782,54	77.782,54	0,00	77.782,54			0,00
170	Catalunya Banc	309.316,94	123.726,78	433.043,72	0,00	123.726,78			0,00
170	Catalunya Banc	225.987,67	60.263,38	286.251,05	0,00	60.263,38			0,00
170	Catalunya Banc	234.673,27	52.149,60	286.822,87	0,00	52.149,60			0,00
170	Catalunya Banc	594.594,59	118.918,92	713.513,51	0,00	118.918,92			0,00
170	Bankia	1.297.915,46	314.205,07	1.612.120,53	0,00	314.205,07			0,00
170	BBVA	1.081.081,10	216.216,22	1.297.297,32	0,00	216.216,22			0,00
170	Banco Mare Nostrum	621.621,64	124.324,32	745.945,96	0,00	124.324,32			0,00
	Compte 1700	4.365.190,67	1.087.586,83	5.452.777,50	0,00	1.087.586,83	0,00	0,00	0,00
171	Diputació	0,00	12.500,00	12.500,00	0,00	12.500,00		0,00	0,00
171	Diputació	0,00	12.500,00	12.500,00	0,00	12.500,00		0,00	0,00
171	Diputació	45.000,00	15.000,00	60.000,00	0,00	15.000,00	30.000,00	15.000,00	45.000,00
171	Diputació	45.000,00	15.000,00	60.000,00	0,00	15.000,00	30.000,00	15.000,00	45.000,00
171	Diputació	60.000,00	15.000,00	75.000,00	0,00	15.000,00	45.000,00	15.000,00	60.000,00
171	Diputació	75.000,00	15.000,00	90.000,00	0,00	15.000,00	60.000,00	15.000,00	75.000,00
171	Ministeri Economia	384.440,51	33.429,60	417.870,11	0,00	33.429,60	351.010,91	33.429,60	384.440,51
171	Ministeri Economia	740.501,61	82.278,00	822.779,61	0,00	82.278,00	658.223,61	82.278,00	740.501,61
171	Ministeri Economia	0,00		0,00	216.976,86	74.114,05	0,00	142.862,81	142.862,81
	Compte171			1.550.649,72	216.976,86	274.821,65	1.174.234,52	318.570,41	1.492.804,93
173	Alum	229.670,62	22.642,32	252.312,94		22.642,32	207.028,30	22.642,32	229.670,62
	Compte 173	229.670,62	22.642,32	252.312,94	0,00	22.642,32	207.028,30	22.642,32	229.670,62
	Total	5.944.803,41	1.310.936,75	7.255.740,16	216.976,86	1.385.050,80	1.381.262,82	341.212,73	1.722.475,55

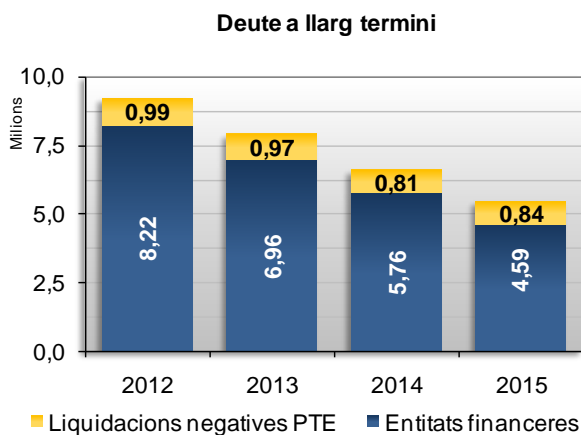
Taula 11.5.5 Resum de moviments de càrrega financera

ENTITAT	Tipus vigent a 31/12/15	Capital pendent 01/01/2015	Augments	Interessos	Amortització	Capital pendent a 31/12/15	%	Anys venciment
Catalunya Banc	0,000%	77.782,54	-	56,01	77.782,54	-	0,0%	-
Catalunya Banc	0,059%	433.043,72	-	444,50	123.726,78	309.316,94	6,7%	3
Catalunya Banc	1,859%	286.251,05	-	5.045,86	60.263,38	225.987,67	4,9%	4
Catalunya Banc	1,859%	286.822,87	-	5.113,93	52.149,60	234.673,27	5,1%	5
Catalunya Banc	2,459%	713.513,51	-	16.811,27	118.918,92	594.594,59	13,0%	6
Total Catalunya Banc		1.797.413,69	-	27.471,57	432.841,22	1.364.572,47	29,7%	
Bankia	1,230%	1.612.120,53	-	19.244,04	314.205,06	1.297.915,47	28,3%	5
Total Bankia		1.612.120,53	-	19.244,04	314.205,06	1.297.915,47	28,3%	
BBVA	2,445%	1.297.297,32	-	30.806,43	216.216,22	1.081.081,10	23,6%	5
Total BBVA		1.297.297,32	-	30.806,43	216.216,22	1.081.081,10	23,6%	
Banco Mare Nostrum	2,459%	745.945,96	-	17.577,29	124.324,32	621.621,64	13,5%	6
Total Banco Mare Nostrum		745.945,96	-	17.577,29	124.324,32	621.621,64	13,5%	

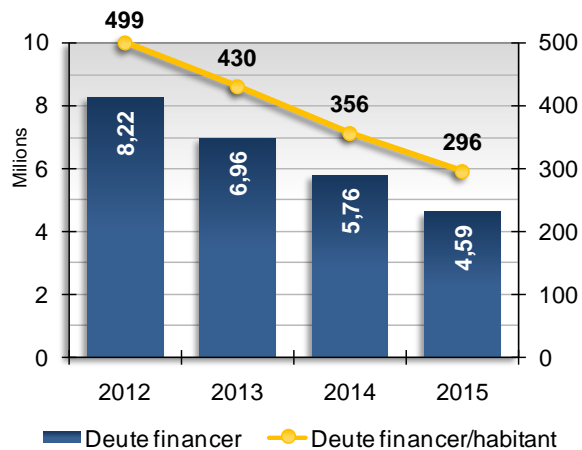


ENTITAT	Tipus vigent a 31/12/15	Capital pendent 01/01/2015	Augments	Interessos	Amortització	Capital pendent a 31/12/15	%	Anys venciment
Diputació	0,000%	12.500,00	-	-	12.500,00	-	0,0%	-
Diputació	0,000%	12.500,00	-	-	12.500,00	-	0,0%	-
Diputació	0,000%	60.000,00	-	-	15.000,00	45.000,00	1,0%	3
Diputació	0,000%	60.000,00	-	-	15.000,00	45.000,00	1,0%	3
Diputació	0,000%	75.000,00	-	-	15.000,00	60.000,00	1,3%	4
Diputació	0,000%	90.000,00	-	-	15.000,00	75.000,00	1,6%	5
Total Diputació		310.000,00	-	-	85.000,00	225.000,00	4,9%	
Total general		5.762.777,50	-	95.099,33	1.172.586,82	4.590.190,68	100,0%	5

Taula 11.5.6 Resum de moviments d'entitats



Gràfic 11.5.1 Deute a llarg termini



Gràfic 11.5.2 Deute financer/habitant

Els principals indicadors en relació al deute són:

Relació amb els recursos ordinaris

	2015	2014	2013	2012
Llarg termini	5.427.298,77	6.782.574,61	7.925.591,76	9.209.925,40
Curt termini	1.514.812,91	1.610.835,74	1.528.842,79	1.514.182,13
Total	6.942.111,68	8.393.410,35	9.454.434,55	10.724.107,53

	2015	2014	2013	2012
Llarg termini	78,18%	80,81%	83,83%	85,88%
Curt termini	21,82%	19,19%	16,17%	14,12%
Total	100,00%	100,00%	100,00%	100,00%

Taula 11.5.7 Relació amb els recursos ordinaris

Càrrega financera

	2015	2014	2013	2012
Càrrega financera / Ingressos corrents	6,65%	7,44%	11,33%	41,19%
Costos financers / Ingressos corrents	0,50%	1,01%	4,67%	1,62%
Amortitzacions / Ingressos corrents	6,15%	6,44%	6,66%	39,57%

Taula 11.5.8 Càrrega financera

Tipologia de l'endeutament

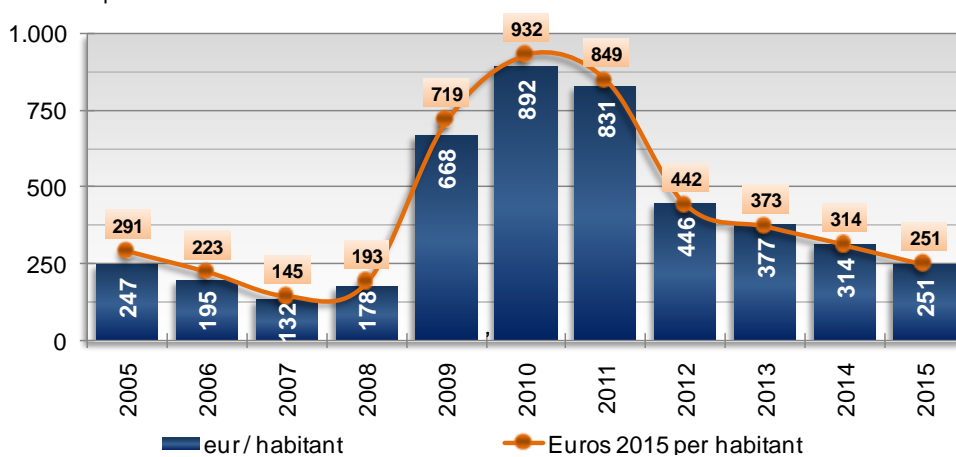
Tipologia de l'endeutament	2015	2014	2013	2012
Tipus fix	4,90%	5,38%	5,68%	5,84%
Tipus variable	95,10%	94,62%	94,32%	94,16%

Taula 11.5.9 Tipologia de l'endeutament

Durant l'exercici 2015 s'ha reduït el nivell d'endeutament financer per habitant que es situa en 251 euros per habitant, en front dels 313 euros/habitant de l'exercici 2014.

Any	Préstecs pendents	habitants	eur / habitant	% variació exercici anterior	Coefficient corrector ipc	Préstecs (euros 2015)	% variació exercici anterior euros 2015	Euros 2015 per habitant
2005	4.345.950,56	17.589	247,08	-0,82%	1,178	5.119.529,76	-4,47%	291,06
2006	3.490.816,95	17.893	195,09	-19,68%	1,145	3.996.985,41	-21,93%	223,38
2007	2.411.430,24	18.316	131,66	-30,92%	1,100	2.652.573,26	-33,64%	144,82
2008	3.308.493,01	18.589	177,98	37,20%	1,085	3.589.714,92	35,33%	193,11
2009	12.428.942,62	18.613	667,76	275,67%	1,077	13.385.971,20	272,90%	719,17
2010	16.487.161,95	18.489	891,73	32,65%	1,045	17.229.084,24	28,71%	931,86
2011	15.484.248,51	18.629	831,19	-6,08%	1,021	15.809.417,73	-8,24%	848,65
2012	8.218.269,60	18.444	445,58	-46,92%	0,993	8.160.741,71	-48,38%	442,46
2013	6.955.141,03	18.438	377,22	-15,37%	0,990	6.885.589,62	-15,63%	373,45
2014	5.762.777,50	18.379	313,55	-17,14%	1,000	5.762.777,50	-16,31%	313,55
2015	4.590.190,67	18.321	250,54	-20,35%	1,000	4.590.190,67	-20,35%	250,54

Taula 11.5.10 Préstecs pendents

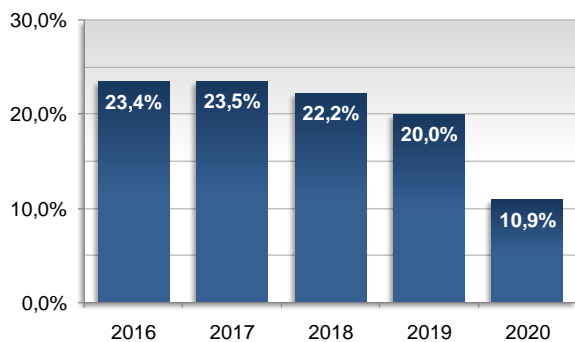


Gràfic 11.5.3 Endeutament financer per habitant

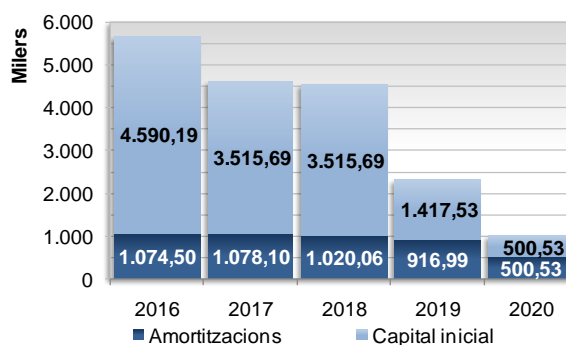
El perfil del deute per venciments, dels préstecs bancaris i les Ajudes de Caixa de la Diputació de Barcelona, a 31 de desembre de 2015 és el que es detalla a continuació:

Exercici	Capital inicial	Amortitzacions	% s/deute	Capital final
2016	4.590.190,66	1.074.504,49	23,4%	3.515.686,17
2017	3.515.686,17	1.078.101,70	23,5%	2.437.584,47
2018	2.437.584,47	1.020.057,45	22,2%	1.417.527,02
2019	1.417.527,02	916.992,58	20,0%	500.534,44
2020	500.534,44	500.534,44	10,9%	0,00
Total	4.590.190,66	4.590.190,66	100,0%	

Taula 11.5.11 Any de venciment préstecs bancaris i ajudes de Caixa de la Diputació de Barcelona



Gràfic 11.5.4 % amortització respecte el capital pendent



Gràfic 11.5.5 Capital pendent/amortitzacions



12. Cobertures comptables

L'entitat durant l'exercici 2015 no ha tingut contractada cap tipus de cobertura comptable.

13. Actius construïts o adquirits per a altres entitats i altres existències

L'entitat no té cap element d'actiu.

14. Moneda estrangera

L'entitat no té cap element d'actiu o passiu denominat en moneda diferent de l'euro.

15. Transferències, subvencions i altres ingressos i despeses

15.1 Ingressos

15.1.1 Transferències i subvencions rebudes

El detall dels imports registrats en l'exercici en concepte de transferències i subvencions rebudes són els que es detallen a continuació:

Descripció	Compromisos	Drets reconeguts	Recaptació líquida	Pendent de cobrament
Subvenció foment recollida selectiva fracció orgànica residus municipals (Expedient Q044/2013)	100.000,00	100.000,00	100.000,00	-
AGENCIA DE RESIDUS DE CATALUNYA	100.000,00	100.000,00	100.000,00	-
Conveni aprofitament pista ciutat esportiva de Blanes	4.352,00	4.352,00	4.352,00	-
AJUNTAMENT DE BLANES	4.352,00	4.352,00	4.352,00	-
Aportació casal estiu 2015	600,00	600,00	600,00	-
Conveni col·laboració patrocini samarretes del Matí solidari a benefici Hospital S. Joan de Déu	1.089,00	1.089,00	1.089,00	-
BOEHRINGER INGELHEIM ESPAÑA SA	1.689,00	1.689,00	1.689,00	-
Finançament EBAS i SAD risc social 2013	81.270,18	81.270,18	81.270,18	-
Finançament del servei SAD Dependència 2012	39.328,53	39.328,53	39.328,53	-
Ajuts individuals per necessitat socioeconòmiques o geogràfiques 1r trimestre curs 2014-15	16.193,19	16.193,19	16.193,19	-
Fiançament Servei de SAD per Dependència de 2013	87.627,40	87.627,40	87.627,40	-
Finançament EBASP i SAD per risc social no dependència 2014	151.358,91	151.358,91	151.358,91	-
Ajuts menjador escolar mesos gener-abril 2015	40.916,68	40.916,68	40.916,68	-
Subvenció assistència casal estiu 2 alumnes	320,00	320,00	320,00	-
Ajuts individuals menjador escolar socioeconòmics maig 2015 (curs 2014-15)	10.229,17	10.229,17	10.229,17	-
Ajuts menjador escolar curs 2015-2016	64.534,20	-	-	-
Liquidació beques menjador escolar curs 2014-15	6.152,67	6.152,67	6.152,67	-
CONSELL COMARCAL DEL MARESME	497.930,93	433.396,73	433.396,73	-
Subvenció finançament al Servei Local d'Ocupació	7.749,17	7.749,17	7.749,17	-
Suport al servei de menjador de les escoles bressol municipals	2.588,50	2.588,50	2.588,50	-

Descripció	Compromisos	Drets reconeguts	Recaptació líquida	Pendent de cobrament
Subvenció finançament àmbit benestar social 14/Y/101461	26.077,03	26.077,03	26.077,03	-
Subvenció animals de companyia (gossos i gats) 14/Y/106830	1.000,00	1.000,00	1.000,00	-
Subvenció activitats sanitat ambiental 2014 14/Y/106828	6.283,44	6.283,44	6.283,44	-
Subvenció seguretat alimentària 14/Y/106827	14.199,25	14.199,25	14.199,25	-
Projecte implantació registre unificat aplicacions gestió i integració procediment contractació 14/Y/107927	16.000,00	16.000,00	16.000,00	-
Subvenció servei de llar infants municipals 14/Y/107864	7.201,00	7.201,00	7.201,00	-
Subvenció campanya dinamització comerç 14/Y/105397	1.500,00	1.500,00	1.500,00	-
Subvenció accions promoció mercat municipal 14/Y/105616	1.500,00	1.500,00	1.500,00	-
Subvenció projecte esporona't 14/Y/104608	2.300,00	2.272,00	2.272,00	-
Activitats sensibilització i educació ambiental a espai Xarxa Natura 2000 Mines Can Palomeres 14/Y/106197	1.868,00	1.868,00	1.868,00	-
Planificació i implantació mesures de gestió de l'espai Mines de Can Palomeres 14/Y/103293	4.109,00	-	-	-
Projecte d'acció comunitària, participació igualtat i joventut (GR Malgrat, MalgrART i Pidces)	28.346,76	28.346,76	28.346,76	-
Subvenció pla local d'ocupació expedient 13/X/100026 anualitat 2014	43.286,59	1.121,88	1.121,88	-
80% Recuperació antic camí de Can Palomeres	8.344,00	8.344,00	8.344,00	-
50% Subvenció pagament nòmines serveis obligatoris policia local 14/X/111831	46.684,42	46.684,42	46.684,42	-
Finançament de l'àmbit de benestar social 15/Y/201940	53.040,96	53.040,96	53.040,96	-
Subvenció programa complementari de garantia de la cohesió social 15/X/208861	78.320,13	78.320,13	78.320,13	-
Subvenció formació aspectes fiscals autònoms 14/Y/111414	300,00	300,00	300,00	-
Subvenció finançament serveis locals d'ocupació 15/Y/202578	13.898,56	6.949,28	6.949,28	-
Subvenció activitat com escollir canals recerca feina 14/Y/111406	270,00	270,00	270,00	-
Línia de suport a l'ocupació local	230.646,93	115.323,47	115.323,47	-
50% Subvenció pagament nòmines serveis obligatoris policia local 14/X/111831	3.000,00	3.000,00	3.000,00	-
Programa complementari finançament llars infants curs 2013-14	62.125,00	62.125,00	62.125,00	-
Subvenció projecte gegantó a l'escola 14/Y/107375	1.700,00	1.700,00	1.700,00	-
Subvenció servei vigilància, salvament i socorrisme i servei abalisament 15/Y/206562	44.719,34	44.719,34	44.719,34	-
Subvenció despeses organització MalgrArt 2015 15/Y/204566	3.000,00	3.000,00	3.000,00	-
Subvenció servei llar infants municipal 15/Y/208012	7.084,00	-	-	-
Subvenció programa seguretat alimentària 2015 15/Y/154001214	14.017,90	-	-	-
Subvenció despeses sanitat ambiental 15/Y/1540001209	7.447,55	-	-	-
Subvenció animals de companyia (gossos i gats) 15/Y/150001203	1.000,00	-	-	-
Subvenció festa de l'esport i triatló popular 15/Y/154000533	3.462,00	3.462,00	3.462,00	-
Subvenció organització any Mn. Fèlix Paradedà 15/Y/204393	5.000,00	-	-	-
Subvenció projecte de dinamització i participació juvenil i ciutadana 15/Y/1540002188	25.553,00	-	-	-
Subvenció creació circuits orientació permanent 1a cursa d'orientació 15/Y/1540001248	2.282,00	-	-	-



Descripció	Compromisos	Drets reconeguts	Recaptació líquida	Pendent de cobrament
Subvenció Esperona't esport per prevenir risc exclusió 15/Y/1540002610	2.530,00	-	-	-
Subvenció adequació instal·lació fontaneria CEIP Marià Cubí 15/Y/1540001223	4.372,00	-	-	-
Subvenció campanyes i activitats de sensibilització 15/Y/1540001220	1.500,00	-	-	-
Subvenció servei menjador escoles bressol 15/Y/202385	5.007,00	2.503,50	2.503,50	-
Suport econòmic funcionament escola adults curs 2014-15 15/Y/207989	7.203,00	7.203,00	7.203,00	-
Subvenció accés cicle formatiu FP grau superior curs 2015-16	21.000,00	21.000,00	21.000,00	-
Subvenció mesures formatives CFGM 2015 15/Y/209637	8.000,00	8.000,00	8.000,00	-
Subvenció llar infants curs 2014-15 15/X/212048	45.968,04	45.968,04	45.968,04	-
Subvenció línia suport a la reactivació econòmica 15/X/203360	145.431,29	-	-	-
Programa complementari de Garantia de la suficiència financera local de serveis socials	43.192,73	-	-	-
Subvenció la feina de cercar feina: el procés 15/Y/212972	570,00	570,00	570,00	-
Subvenció alfabetització digital per a la recerca de feina 15/Y/212975	1.125,00	1.125,00	1.125,00	-
Subvenció la feina de cercar feina expedient 15/Y/212973	570,00	570,00	570,00	-
DIPUTACIÓ DE BARCELONA	1.062.373,59	631.885,17	631.885,17	-
Segona justificació llei de barris 2012	1.617,30	1.617,30	-	1.617,30
1a justificació 2012 despesa corrent Llei de Barris	3.112,07	3.112,07	-	3.112,07
1a justificació llei de barris anualitat 2013	649,41	649,41	-	649,41
Justificació 2a llei de barris 2013	2.635,48	2.635,48	-	2.635,48
PUOSC despeses de manteniment i conservació 2014 (40%)	26.147,90	-	-	-
1a justificació llei de barris exercici 2014	7.418,10	7.418,10	-	7.418,10
FCLC 2013 dotació complementària (anualitat 2014) Resolució GRI/1002/2014 Llei 5/2014	48.623,46	48.623,46	-	48.623,46
FCLC 2013 foment de la prestació supramunicipal Resolució GRI/1002/2014	9.294,57	9.294,57	-	9.294,57
Fons de Cooperació Local de Catalunya exercici 2014	101.152,19	101.152,19	-	101.152,19
FCLC 2014 tram prestació supramunicipal de serveis	9.300,09	9.300,09	-	9.300,09
2a justificació 2014	14.476,29	-	-	-
FCLC 2013 resolució RESOLUCIÓ GRI/1002/2014, anualitats 2015 i 2016 Llei 4/2014	25.436,45	25.436,45	-	25.436,45
Fons foment turisme acta 23/03/15 4t trimestre 2014	8.043,95	8.043,95	8.043,95	-
1a justificació llei de barris 2015 (període octubre 2014 a abril 2015)	6.490,94	-	-	-
Subvenció jutjat de pau 2015	5.000,00	5.000,00	-	5.000,00
Taxa turística 1r trimestre 2015	3.296,45	3.296,45	3.296,45	-
PUOSC despeses de manteniment i conservació 2015	65.369,74	39.221,84	-	39.221,84
Fons de cooperació local de Catalunya, any 2015	203.233,99	-	-	-
Fons foment turisme 2n trimestre 2015	33.639,17	33.639,17	33.639,17	-
Subvenció DARP protecció animals AAM166/2015	423,37	423,37	-	423,37
Fons del foment del turisme 3r trimestre 2015	59.507,20	-	-	-
GENERALITAT DE CATALUNYA	634.868,12	298.863,90	44.979,57	253.884,33
Aportació casal estiu 2015	100,00	100,00	100,00	-
GERMANS JANER SCP	100,00	100,00	100,00	-
Aportació casal d'estiu 2015	100,00	100,00	100,00	-
LIMPIEZA ALCANTARILLADOS ESCOBAR SL	100,00	100,00	100,00	-

Descripció	Compromisos	Drets reconeguts	Recaptació líquida	Pendent de cobrament
Aportació casal estiu 2015	400,00	400,00	400,00	-
MAPA SPONTEX IBERICA SAU	400,00	400,00	400,00	-
Subvenció paperetes eleccions municipals	377,97	377,97	377,97	-
MINISTERIO DEL INTERIOR	377,97	377,97	377,97	-
Aportació casal estiu 2015	300,00	300,00	300,00	-
SEÑALES GIROD SL	300,00	300,00	300,00	-
Subvenció projecte impuls exercici 2010	8.545,58	-	-	-
Programa impuls 10-11 anualitat 2011	10.198,80	-	-	-
Subvenció programa treball i formació persones aturades no perceptores (PANP)	10.011,96	-	-	-
Subvenció expedient 2014/PANP/SPO/0125/EX01	23.679,90	18.943,92	18.943,92	-
Subvenció expedient 2014/PANP/SPO/0125/EX02	7.893,30	6.314,64	6.314,64	-
Subvenció expedient 2014/PANP/SPO/0125/EX03	7.893,30	6.314,64	6.314,64	-
Subvenció expedient 2014/PANP/SPO/0125/EX04	7.893,30	6.314,64	6.314,64	-
Subvenció expedient 2014/PANP/SPO/0125/AF01	2.700,00	2.160,00	2.160,00	-
Subvenció programa experienciació laboral BTB-006/14	72.326,34	57.861,07	57.861,07	-
Subvenció EMO/204/2015 2015/PANP/SPO/00	78.059,70	-	-	-
Subvenció programa experienciació laboral BTB-23/15	70.270,38	-	-	-
SERVEI D'Ocupació DE CATALUNYA	299.472,56	97.908,91	97.908,91	-
Aportació casal d'estiu 2015	500,00	500,00	500,00	-
VENTS ET MAREES COSTA BRAVA SL	500,00	500,00	500,00	-
Aportació casal d'estiu 2015	100,00	100,00	100,00	-
VIGUETA LATINA SL	100,00	100,00	100,00	-
Total general	2.602.564,17	1.569.973,68	1.316.089,35	253.884,33

Descripció	Compromisos	Drets reconeguts	Recaptació líquida	Pendent de cobrament
Subvenció reforçaments estructural i canvi coberta pavelló av. Tarragona	560.966,46	420.971,85	420.971,85	-
Subvenció instal·lació rocòdrom	51.000,00	51.000,00	51.000,00	-
Subvenció Reforma dels presbiteri de l'església i col·locació d'altar i amb 14/X/110109	26.170,00	26.043,18	26.043,18	-
Separata PA9 Barcelona Sant Elm zona cementiri alineació façana 14/X/111832 anualitat 2015	29.443,59	29.443,59	29.443,59	-
50% subvenció condicionament solar cr Comerç annex col·legi Montserrat 14/X/111833	39.959,16	21.978,83	21.978,83	-
50% Subvenció renovació parcial paviment carrer de Mar i Ramon Turró anualitat 2015	46.527,57	46.527,57	46.527,57	-
DIPUTACIO DE BARCELONA	754.066,78	595.965,02	595.965,02	-
Segona justificació llei de barris 2012	426.477,24	426.477,24	-	426.477,24
1a justificació 2012 despesa corrent Llei de Barris	412.737,14	412.737,14	-	412.737,14
1a justificació llei de barris anualitat 2013	141.527,52	141.527,52	-	141.527,52
Justificació 2a llei de barris 2013	49.181,88	49.181,88	-	49.181,88
1a justificació llei de barris exercici 2014	5.872,90	5.872,90	-	5.872,90
2a justificació 2014	63.181,99	-	-	-
1a justificació llei de barris 2015 (període octubre 2014 a abril 2015)	134.120,53	-	-	-
Segona justificació 2015	118.370,99	-	-	-
PUOSC 2012/1302 reforç estructural i canvi coberta pavelló av. de Tarragona	200.000,00	-	-	-



GENERALITAT DE CATALUNYA	1.551.470,19	1.035.796,68	-	1.035.796,68
Total general	2.305.536,97	1.631.761,70	595.965,02	1.035.796,68

Taula 15.1.1.1 Transferències i subvencions rebudes

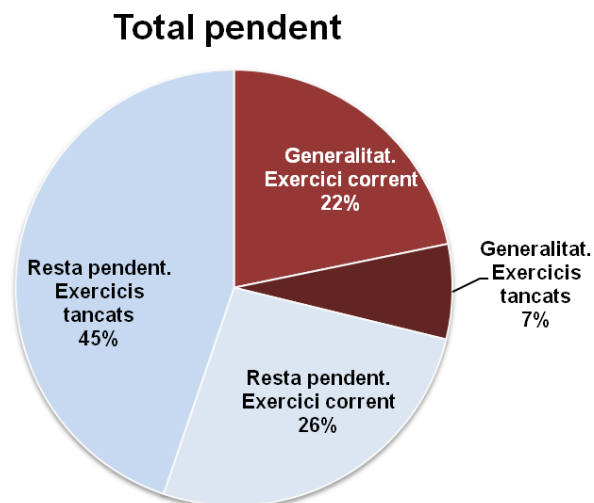
15.1.1.1 Deute pendent de la Generalitat

L'evolució del deute pendent per subvencions justificades davant la Generalitat de Catalunya, ha anat creixent de manera considerable, fins al punt que a 31 de desembre de 2015, el pendent de cobrament de la Generalitat representa el **29% del total pendent**.

Això ha estat degut, a que durant l'exercici 2015, la Generalitat a reconegut deutes corresponents a les justificacions de la llei de barris corresponents als exercicis 2012, 2013 i 2014.

Descripció	Exercici corrent (a)	Exercici tancats (b)	Total (a + b)	%
Generalitat	1.289.681,01	417.047,25	1.706.728,26	29%
Resta pendent	1.564.614,04	2.651.203,93	4.215.817,97	71%
Total	2.854.295,05	3.068.251,18	5.922.546,23	100%

Taula 15.2.1 Total deute pendent



Gràfic 15.2.1 Total pendent

Evolució del pendent de cobrament:

Exercici corrent

Descripció	2012	%	2013	%	2014	%	2015	%
Generalitat	204.777,18	11%	29.543,38	2%	225.049,70	14%	1.289.681,01	45%
Resta pendent	1.716.331,88	89%	1.627.709,70	98%	1.412.731,66	86%	1.564.614,04	55%
Total	1.921.109,06	100%	1.657.253,08	100%	1.637.781,36	100%	2.854.295,05	100%

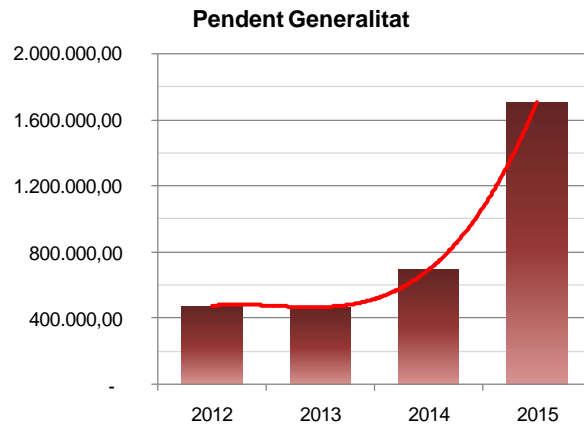
Exercicis tancats

Descripció	2012	%	2013	%	2014	%	2015	%
Generalitat	271.282,06	15%	438.280,78	18%	467.824,16	18%	417.047,25	14%
Resta pendent	1.533.228,67	85%	1.955.102,53	82%	2.132.312,93	82%	2.651.203,93	86%
Total	1.804.510,73	100%	2.393.383,31	100%	2.600.137,09	100%	3.068.251,18	100%

Total pendent

Descripció	2012	%	2013	%	2014	%	2015	%
Generalitat	476.059,24	13%	467.824,16	12%	692.873,86	16%	1.706.728,26	29%
Resta pendent	3.249.560,55	87%	3.582.812,23	88%	3.545.044,59	84%	4.215.817,97	71%
Total	3.725.619,79	100%	4.050.636,39	100%	4.237.918,45	100%	5.922.546,23	100%

Taula 15.2.2 Evolució del pendent de cobrament



Gràfic 15.2.2 Pendent Generalitat

Gestió per exercicis:

Exercici corrent

Descripció	2012	%	2013	%	2014	%	2015	%
Drets reconeguts nets	311.252,24		365.732,98		414.729,99		1.530.917,74	
Recaptació líquida	106.475,36	34%	336.189,60	92%	189.680,29	46%	241.236,73	16%
Pendent de cobrament	204.776,88	66%	29.543,38	8%	225.049,70	54%	1.289.681,01	84%

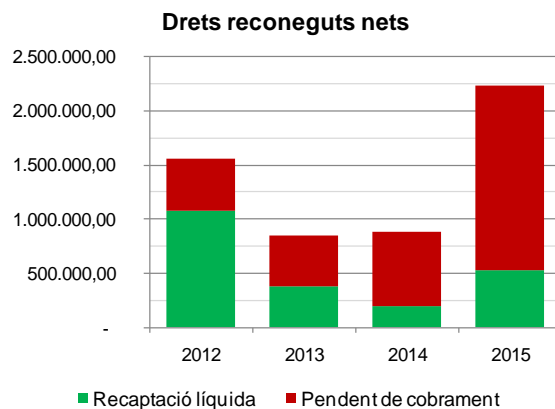
Exercicis tancats

Descripció	2012	%	2013	%	2014	%	2015	%
Drets reconeguts nets	1.241.319,01		476.059,24		467.824,16		692.873,86	
Recaptació líquida	970.036,95	78%	37.778,46	8%	-	0%	278.826,61	40%
Pendent de cobrament	271.282,06	22%	438.280,78	92%	467.824,16	100%	414.047,25	60%

Total pendent

Descripció	2012	%	2013	%	2014	%	2015	%
Drets reconeguts nets	1.552.571,25		841.792,22		882.554,15		2.223.791,60	
Recaptació líquida	1.076.512,31	69%	373.968,06	44%	189.680,29	21%	520.063,34	23%
Pendent de cobrament	476.058,94	31%	467.824,16	56%	692.873,86	79%	1.703.728,26	77%

Taula 15.2.3 Gestió per exercicis



Gràfic 15.2.3 Drets reconeguts nets



15.1.2 Ingressos tributaris i urbanístics

Els ingressos tributaris i urbanístics obtinguts els 2 darreres exercicis han estat:

Concepte	2015	2014	% variació
Impostos directes	9.032.255,06	8.968.503,14	0,7%
Impost sobre la renda de les persones físiques.	0,00	0,00	
Impost sobre béns immobles.	6.608.462,88	6.712.372,02	-1,5%
Impost sobre vehicles de tracció mecànica.	927.467,80	942.558,09	-1,6%
Impost sobre l'increment del valor dels terrenys de naturalesa urbana.	940.431,10	749.727,56	25,4%
Impost sobre activitats econòmiques.	555.893,28	563.845,47	-1,4%
Impostos directes. Altres impostos.	0,00	0,00	
Impostos indirectes	124.951,69	211.920,05	-41,0%
Impost sobre el valor afegit.	0,00	0,00	
Impost general indirecte canari.	0,00	0,00	
Impostos indirectes. Impostos especials.	0,00	0,00	
Impost sobre construccions, instal·lacions i obres.	124.951,69	211.920,05	-41,0%
Impost municipal sobre despeses sumptuàries	0,00	0,00	
Impost sobre la producció, els serveis i la importació a les ciutats de Ceuta i Melilla.	0,00	0,00	
Arbitri sobre importacions i lliuraments de mercaderies a les illes Canàries.	0,00	0,00	
Impostos indirectes. Altres impostos.	0,00	0,00	
Taxes	3.124.823,71	3.122.486,03	0,1%
Taxes per prestació de serveis o realització d'activitats.	2.407.211,39	2.410.248,62	-0,1%
Taxes per utilització privativa o aprofitament especial del domini públic.	717.612,32	712.237,41	0,8%
Contribucions especials	0,00	0,00	
Contribucions especials.	0,00	0,00	
Ingressos urbanístics	24.543,70	0,00	
Cànon d'urbanització.	0,00	0,00	
Quotes d'urbanització.	24.543,70	0,00	
Cànon per aprofitaments urbanístics.	0,00	0,00	
Aprofitament urbanístic corresponent a l'Administració.	0,00	0,00	
Total ingressos tributaris i urbanístics	12.306.574,16	12.302.909,22	0,0%

Taula 15.1.2.1 Ingressos tributaris i urbanístics

15.1.3 Vendes i prestacions de serveis

Les vendes i prestacions de serveis durant els darrers exercicis han estat les següents:

Concepte	2015	2014	% variació
Vendes	44.315,58	34.417,87	28,8%
Vendes de mercaderies.	6.680,62	260,27	2466,8%
Vendes de productes acabats.	0,00		

Concepte	2015	2014	% variació
Vendes de productes semiacabats.	0,00		
Vendes de subproductes i residus.	37.634,96	34.157,60	10,2%
Vendes d'envasos i embalatges.	0,00		
Prestacions de serveis.	232.138,09	194.443,88	19,4%
Prestacions de serveis.	48.288,36	46.368,74	4,1%
Ingressos imputats per grau d'avanç d'actius construïts per a altres entitats.	0,00		
Ingressos imputats per lliuraments d'actius construïts o adquirits per a altres entitats.	0,00		
Preus públics per prestació de serveis o realització d'activitats.	183.849,73	148.075,14	24,2%
Total per vendes i prestacions de serveis	276.453,67	228.861,75	20,8%

Taula 15.1.3.1 Vendes i prestacions de serveis

15.1.4 Altres ingressos

Altres ingressos de l'exercici, són els que es detallen tot seguit:

Concepte	2015	2014	% variació
Altres ingressos	1.331.639,94	1.298.030,62	2,6%
Ingressos per arrendaments.	155.576,42	121.952,24	27,6%
D'actius no corrents, de gestió ordinària i excepcionals. Altres ingressos.	1.176.063,52	1.176.078,38	0,0%
Total altres ingressos	2.663.279,88	2.596.061,24	2,6%

Taula 15.1.4 Altres ingressos

15.2 Despeses

15.2.1 Transferències i subvencions concedides

El detall de les transferències i subvencions concedides durant l'exercici és el que es mostra a continuació:

Nom tercer	Descripció	Disposició	Obligacions reconegudes	Pagaments	Pendent de pagament
FEDERACIÓ DE MUNICIPIIS CATALUNYA	Quota associat any 2015	3.462,36	3.462,36	3.462,36	-
ASSOCIACIÓ CATALANA DE MUNICIPIIS	Quota anualitat 2015	2.978,00	2.978,00	2.978,00	-
AGRUPACIÓ DE MUNICIPIIS AMB TRANSPORT URBA	Quota d'associat corresponent a l'exercici 2015	2.709,04	2.709,04	2.709,04	-
CONSORCI LOCALRET	Aportació econòmica anualitat 2015	2.161,22	2.161,22	2.161,22	-
	Alcaldia - Òrgans de Govern	11.310,62	11.310,62	11.310,62	-
ASSOCIACIÓ DE JUBILATS MAR	Subvenció cultura 2014	2.796,10	2.796,10	2.796,10	-
ASSOCIACIÓ DE JUBILATS MAR	Subvenció activitats anualitat 2015	3.800,00	3.177,10	2.850,00	327,10
ASSOCIACIÓ DE LABORS LA MERCERIA	Subvenció activitats anualitat 2015	600,00	450,00	450,00	-



Nom tercer	Descripció	Disposició	Obligacions reconegudes	Pagaments	Pendent de pagament
ASSOC. PUNTAIRES MALGRAT DE MAR	Subvenció activitats anualitat 2015	600,00	600,00	600,00	-
ASSOC.DE VEÏNS LLEVANT	Subvenció activitats anualitat 2015	600,00	600,00	600,00	-
ASS. PEPET CARALT VEÏNS I AMICS BARRI CASTELL	Subvenció anualitat 2014	800,00	800,00	800,00	-
ASSOCIACIÓ PEPET CARALT DE VEÏNS I AMICS DEL BARRI DEL CASTELL	Subvenciones activitats 2015	525,00	525,00	525,00	-
CINE CLUB GARBÍ	Subvenció anualitat 2014	867,80	867,80	867,80	-
CINE CLUB GARBÍ	Subvenció activitats anualitat 2015	1.882,63	-	-	-
FUND.XARXA PER ESPEC. INFANTIL I JUVENIL	Subvenció activitats temporada teatre infantil 2015	3.498,48	3.498,48	2.623,86	874,62
GRUP DE TEATRE GERMANOR	Subvenció activitats anualitat 2015	1.431,77	1.431,77	1.431,77	-
SOC.CULTURAL LA BARRETINA VERMELLA	Subvenció anualitat 2014	1.500,00			-
SOC.CULTURAL LA BARRETINA VERMELLA	Subvenció activitats anualitat 2015	1.500,00	1.125,00	1.125,00	-
	Cultura	20.401,78	15.871,25	14.669,53	1.201,72
CLUB ESPORTIU OLÍMPIC MALGRAT	Contracte servei escola futbol Malgrat de Mar 2014-2015	20.400,00	19.840,00	19.840,00	-
CLUB ESPORTIU OLÍMPIC MALGRAT	contracte servei escola municipal futbol 2015/2016	13.600,00	13.600,00	13.600,00	-
AGRUP.ESPORT. DE CLUBS ALT MARESME	Subvenció anualitat 2014	3.423,00	3.423,00	3.423,00	-
AGRUP.ESPORT. DE CLUBS ALT MARESME	Subvenció activitats esportives 2015-2016	3.126,00	3.126,00	3.126,00	-
ASOC.PESCADORES DEPORTIVOS MALGRAT	Subvenció activitats esportives 2015-2016	454,00	454,00	454,00	-
ASSOC.ESP. BASQUETBOL MALGRAT 2000	Subvenció anualitat 2014	709,00	709,00	709,00	-
ASSOC.ESP. BASQUETBOL MALGRAT 2001	Subvenció activitats esportives 2015-2016	687,00	687,00	687,00	-
CLUB MALGRAT ATLETISME	Subvenció anualitat 2014	597,00	597,00	597,00	-
CLUB MALGRAT ATLETISME	Subvenció activitats esportives 2015-2016	1.125,00	1.125,00	1.125,00	-
CLUB DE PETANCA MALGRAT SUD	Subvenció anualitat 2014	520,00	520,00	520,00	-
CLUB DE PETANCA MALGRAT SUD	Subvenció activitats esportives 2015-2016	476,00	476,00	476,00	-
CLUB DEPORTIU MALGRAT DE MAR	Subvenció anualitat 2014	1.520,00	1.520,00	1.520,00	-
CLUB DEPORTIU MALGRAT DE MAR	Subvenció activitats esportives 2015-2016	1.245,00	1.245,00	1.245,00	-
CLUB D'ESCACS MALGRAT DE MAR	Subvenció anualitat 2014	687,00	687,00	687,00	-
CLUB D'ESCACS MALGRAT DE MAR	Subvenció activitats esportives 2015-2016	676,00	676,00	676,00	-
CLUB ESP. KITESURF MALGRAT DE MAR	Subvenció activitats anualitat 2014	630,00	630,00	630,00	-
CLUB ESP. KITESURF MALGRAT DE MAR	Subvenció activitats esportives 2015-2016	762,00	762,00	762,00	-
C. ESP. MALGRATENC PATINATGE ARTÍSTIC	Subvenció activitats anualitat 2014	619,00	619,00	619,00	-
C. ESP. MALGRATENC PATINATGE ARTÍSTIC	Subvenció activitats esportives 2015-2016	1.213,00	1.213,00	1.213,00	-
CLUB INTER. FUTBOL SALA MALGRAT	Subvenció anualitat 2014	1.872,00	1.872,00	1.872,00	-
CLUB INTER. FUTBOL SALA MALGRAT	Subvenció activitats esportives 2015-2016	432,00	432,00	432,00	-

Nom tercer	Descripció	Disposició	Obligacions reconegudes	Pagaments	Pendent de pagament
CLUB JUDO MALGRAT	Subvenció anualitat 2014	520,00	520,00	520,00	-
CLUB JUDO MALGRAT	Subvenció activitats esportives 2015-2016	1.817,00	1.817,00	1.817,00	-
CLUB PATI MALGRAT	Subvenció anualitat 2014	1.718,00	1.718,00	1.718,00	-
CLUB PATINATGE ARTÍSTIC MALGRAT DE MAR	Subvenció anualitat 2014	1.345,00	1.345,00	1.345,00	-
CLUB PATINATGE ARTÍSTIC MALGRAT DE MAR	Subvenció activitats esportives 2015-2016	1.213,00	1.213,00	1.213,00	-
CLUB PETANCA CÀMPING EL PLA DE MAR	Subvenció activitats esportives 2015-2016	509,00	509,00	509,00	-
CLUB PETANCA MALGRAT DE MAR	Subvenció anualitat 2014	817,00	817,00	817,00	-
CLUB PETANCA MALGRAT DE MAR	Subvenció activitats esportives 2015-2016	795,00	795,00	795,00	-
CLUB TENNIS MALGRAT	Subvenció activitats anualitat 2014	1.103,00	1.103,00	1.103,00	-
CLUB TENNIS MALGRAT	Subvenció activitats esportives 2015-2016	1.290,00	1.290,00	1.290,00	-
CLUB TENNIS TAULA XARXA MALGRAT	Subvenció activitats anualitat 2014	893,00	893,00	893,00	-
CLUB TENNIS TAULA XARXA MALGRAT	Subvenció activitats esportives 2015-2016	643,00	643,00	643,00	-
CLUB TRIATLÓ MALGRAT	Subvenció activitats esportives 2015-2016	432,00	432,00	432,00	-
ESPORT MALGRAT	CICLISTE Subvenció anualitat 2014	907,00	907,00	907,00	-
GRUP EXCURSIONISTA MALGRATENC	Subvenció anualitat 2014	1.422,00	1.422,00	1.422,00	-
GRUP EXCURSIONISTA MALGRATENC	Subvenció activitats esportives 2015-2016	1.323,00	1.323,00	1.323,00	-
LOKPRAKARN MUAY THAI CLUB MALGRAT	Subvenció anualitat 2014	509,00	509,00	509,00	-
	Esports	72.029,00	71.469,00	71.469,00	-
AGRUP. ESCOLTA I GUIA SANT NICOLAU	Subvenció anualitat 2015	1.500,00	1.500,00	1.500,00	-
ASSOC. TEMPODRUMS DE MALGRAT DE MAR	Subvenció activitats anualitat 2015	500,00	500,00	500,00	-
	Jovenut	2.000,00	2.000,00	2.000,00	-
9 PERSONES FÍSQUES	9 Subvencions propietaris habitatges borsa lloguer social	3.850,00	3.850,00	3.850,00	-
CLUB ESPORTIU OLÍMPIC MALGRAT	Projecte Esperona't adreçat a infants i joves	840,00			-
CLUB ESPORTIU OLÍMPIC MALGRAT	Subvenció 1 alumne	280,00			-
CREU ROJA A L'ALT MARESME	Despeses activitat La campanya de joguines 2014	200,00			-
CREU ROJA A L'ALT MARESME	Adhesió programa de kits de suport social de proximitat	2.000,00	847,60	457,44	390,16
LOKPRAKARN MUAY THAI CLUB MALGRAT	Activitats dins projecte Esperona't adreçat a infants i joves	980,00			-
THAIBOXING CLUB MALGRAT	Subvenció 1 alumne	245,00			-
LOOKPRAKARN SCP					
AMPA CEIP MARE DE DEU DE MONTSERRAT	Subvenció activitat extraescolars curs 2013/2014	1.600,00	1.600,00	1.600,00	-
ASSOC.DISCAPACITATS ALT MARESME	Subvencions anualitat 2014	500,00	500,00	500,00	-
ASSOC.DISCAPACITATS ALT MARESME	Subvenció activitats anualitat 2015	1.000,00	1.000,00	1.000,00	-
ASSOC. VOL. I AMICS HOSP.S. JAUME CALELLA	Subvencions anualitat 2014	1.500,00	1.500,00	1.500,00	-
ASSOC. VOL. I AMICS HOSP.S. JAUME CALELLA	Subvenció activitats anualitat 2015	2.500,00	2.500,00	2.500,00	-



Nom tercer	Descripció	Disposició	Obligacions reconegudes	Pagaments	Pendent de pagament
FUND.MARESME PRO PERS. AMB DISMIN. PSÍQUICA	Subvencions anualitat 2014	1.500,00	1.500,00	1.500,00	-
FUND.MARESME PRO PERS. AMB DISMIN. PSÍQUICA	Subvenció activitats anualitat 2015	2.000,00			-
FUNDACIÓ PRIVADA MARPI	Subvencions anualitat 2014	500,00	500,00	500,00	-
CARITAS DIOCESANAS DE GIRONA	Conveni actuacions socials a Malgrat de Mar anualitat 2015	40.000,00	40.000,00	40.000,00	-
CARITAS DIOCESANAS DE GIRONA	Aportació extraordinària activitats 2015	10.000,00	10.000,00	10.000,00	-
ASSOCIACIÓ ASPRONIS	25% Subvenció activitats anualitat 2014	3.000,00	3.000,00	3.000,00	-
FUNDACIÓ PRIVADA ASPRONIS	Subvenció activitats anualitat 2015	12.000,00	12.000,00	12.000,00	-
FUNDACION PRIVADA EL VILAR	Subvenció lloguer terreny agrícola fins socials	7.003,47	7.003,47	7.003,47	-
32 PERSONES FISIQUES	32 Subvencions quota IBI 2015 habitatge propietat	4.603,91	4.603,91	4.603,91	-
	Acció Social	96.102,38	90.404,98	90.014,82	390,16
ASSOC. SOLIDARIA MALGRAT AMB EL SÀHARA	Colònies per a infants Sahrauis projecte vacances en Pau 2015	1.560,00	1.560,00	1.560,00	-
ASSOC. SOLIDARIA MALGRAT AMB EL SÀHARA	Ajut econòmic projecte d'estudis Madrasa 2015	2.250,00	2.250,00	2.250,00	-
FONS CATALÀ DE COOP. DESENVOLUPAMENT	Campanya emergència e terratrèmol al Nepal	4.000,00	4.000,00	4.000,00	-
FONS CATALÀ DE COOP. DESENVOLUPAMENT	Aprovació de les quotes de socis	1.100,00	1.100,00	1.100,00	-
FONS CATALÀ DE COOP. DESENVOLUPAMENT	Projecte 2769 agenda llatinoamericana 2016	1.500,00	1.500,00		1.500,00
FONS CATALÀ DE COOP. DESENVOLUPAMENT	Projecte 2833 acollida pob. refugiada a Europa conflictes armats	6.000,00	6.000,00		6.000,00
FONS CATALÀ DE COOP. DESENVOLUPAMENT	Projecte 2865 c inundacions campaments refugiats sahrauis	4.000,00	4.000,00		4.000,00
MANS UNIDES	Projecte TOG/69966 accés aigua potable regió Kara Toga Fase II	4.500,00	4.500,00	4.500,00	-
	Solidaritat	24.910,00	24.910,00	13.410,00	11.500,00
CEIP MARIA CUBÍ SOLER	Beques menjador 1 trimestre 2014-2015	6.035,70	6.035,70	6.035,70	-
CEIP MARIA CUBÍ SOLER	Ajuts menjador escolar mesos gener-abril 2015	21.217,25	21.217,25	21.217,25	-
CEIP MARIA CUBÍ SOLER	Ajuts menjador escolar 3 atorgament curs 2014-2015	2.678,43	2.678,43	2.678,43	-
CEIP MARIA CUBÍ SOLER	Ajuts menjador escolar 4 trimestre curs 2014/2015	3.852,42	3.852,42	3.852,42	-
COL-LEGI VEDRUNA	Beques menjador 1 trimestre 2014-2015	2.661,69	2.661,69	2.661,69	-
COL-LEGI VEDRUNA	Ajuts menjador escolar mesos gener-abril 2015	7.532,86	7.532,86	7.532,86	-
COL-LEGI VEDRUNA	Ajuts menjador escolar 3 atorgament curs 2014-2015	2.678,43	2.678,43	2.678,43	-
COL-LEGI VEDRUNA	Ajuts menjador escolar 4 trimestre curs 2014/2015	1.938,82	1.938,82	1.938,82	-
ESCOLA CHANEL	Beques menjador 1 trimestre 2014-2015	3.258,10	3.258,10	3.258,10	-
ESCOLA CHANEL	Ajuts menjador escolar mesos gener-abril 2015	4.944,81	4.944,81	4.944,81	-
ESCOLA CHANEL	Ajuts menjador escolar 3 atorgament curs 2014-2015	2.678,43	2.678,43	2.678,43	-
ESCOLA CHANEL	Ajuts menjador escolar 4 trimestre curs 2014/2015	532,86	532,86	532,86	-
FUNDACIÓ PRIVADA ESCOLES FONLLADOSA	Beques menjador 1 trimestre 2014-2015	2.749,70	2.749,70	2.749,70	-

Nom tercer	Descripció	Disposició	Obligacions reconegudes	Pagaments	Pendent de pagament
FUNDACIÓ PRIVADA ESCOLES FONLLADOSA	Ajuts menjador escolar mesos gener-abril 2015	4.074,33	4.074,33	4.074,33	-
FUNDACIÓ PRIVADA ESCOLES FONLLADOSA	Ajuts menjador escolar 3 atorgament curs 2014-2015	2.193,87	2.193,87	2.193,87	-
IES. RAMON TURRO I DARDER	Beques menjador 1 trimestre 2014-2015	1.488,00	1.488,00	1.488,00	-
IES. RAMON TURRO I DARDER	Ajuts menjador escolar mesos gener-abril 2015	2.976,00	2.976,00	2.976,00	-
AMPA FRANCESC ROSSETTI COL. MARIA CUBÍ	Subvenció anualitat 2014	400,00	400,00	400,00	-
AMPA FRANCESC ROSSETTI COL. MARIA CUBÍ	Subvencions ensenyament activitat curs 2014-2015	1.600,00	1.200,00		1.200,00
AMPA IES RAMON TURRO I DARDER	Subvenció anualitat 2014	1.071,20	1.071,20	1.071,20	-
	Ensenyament	76.562,90	76.162,90	74.962,90	1.200,00
CONSORCI PROM. TUR. COSTA DEL MARESME	Quota anualitat 2015	6.840,36	6.840,36	6.840,36	-
	Comerç i Turisme	6.840,36	6.840,36	6.840,36	-
	Total	310.157,04	298.969,11	284.677,23	14.291,88

Taula 15.2.1.1 Transferències i subvencions concedides

16. Provisions i contingències

16.1 Provisions reconegudes en el passiu del balanç a curt termini i llarg termini durant l'exercici

Durant l'exercici no s'han dotat provisions.

16.2 Passius considerats contingents

No hi ha passius considerats contingents.

16.3 Actius considerats contingents

No hi ha actius considerats contingents.



17. Informació sobre el medi ambient

17.1 Obligacions reconegudes en l'exercici amb càrrec a cada grup de programes de la política de despesa 17 de Medi Ambient

Les obligacions reconegudes en l'exercici amb càrrec a cada grup de programes de la política de despesa 17 de Medi ambient han estat:

Concepte	2015	2014	% variació
Administració general del Medi Ambient	83.853,63	76.908,30	9,0%
Despeses de personal	78.620,94	76.822,59	2,3%
Despeses corrents en béns i serveis	5.232,69	85,71	6005,1%
Parcs i Jardins	681.488,86	689.168,36	-1,1%
Despeses de personal	420.769,95	446.414,90	-5,7%
Despeses corrents en béns i serveis	191.176,90	187.566,74	1,9%
Inversions reals	69.542,01	55.186,72	26,0%
Protecció i millora del Medi Ambient	136.073,15	40.732,87	234,1%
Despeses corrents en béns i serveis	136.073,15	40.732,87	234,1%
Transferències corrents	-	-	
Altres actuacions relacionades amb el Medi Ambient.	-	96.301,05	-100,0%
Despeses de personal	-	-	
Despeses corrents en béns i serveis	-	96.301,05	-100,0%
Informació sobre el medi ambient	901.415,64	903.110,58	-0,2%

Taula 17.1.1 Informació sobre medi ambient

17.2 Import dels beneficis fiscals per raons mediambientals que afecten als tributs propis

Els beneficis fiscals de concessió potestativa aprovats a les ordenances fiscals que van regir durant l'exercici 2015 són els següents:

1. Ordenança Fiscal número 3, reguladora de l'Impost sobre Vehicles de Tracció Mecànica:

- L'article 5.b) estableix que gaudiran d'una bonificació del 75% de la quota del vehicle tipus turisme, quan es tracti de vehicles elèctrics o bimodals.

Durant l'exercici 2015, les bonificacions concedides per aquest Impost han estat les següents:

Codi econòmic	Tribut	Vehicles bonificats	Import
11500	Impost sobre Vehicles de Tracció Mecànica	15 vehicles	1.233,42

2. Ordenança Fiscal número 4, reguladora de l'Impost sobre Construccions, Instal·lacions i Obres:

- L'article 6 disposa que tindran una bonificació del 95% a l'impost les obres de construcció d'habitatges o edificis amb un altre ús que comporti demanda d'aigua calenta sanitària que incloguin sistemes de captació utilització d'energia solar activa de baixa temperatura i reciclatge d'aigües grises i pluvials, sempre que el pressupost de la instal·lació es justifiqui mitjançant el corresponent projecte tècnic i que l'ús d'aquests sistemes no sigui d'obligat compliment segons la legislació vigent. L'import de la bonificació s'aplicarà sobre el cost de la instal·lació.

Durant l'exercici 2015, l'entitat no ha concedit cap bonificació en l'Impost sobre Construccions, Instal·lacions i Obres per aquest concepte.

18. Actius en estat de venda

L'Ajuntament durant l'exercici no ha tingut actius en estat de venda.

19. Presentació per activitat de la compte de l'estat econòmic-patrimonial

Les dades corresponents a aquest apartat figuren a la documentació annexa a la present memòria.

20. Operacions per administració per compte de recursos d'altres ens públics

L'Ajuntament no gestiona recurs per compte d'altres ens públics

21. Operacions no pressupostàries de Tresoreria

A continuació s'informa sobre les operacions no pressupostàries de tresoreria que comprenen aquelles operacions realitzades durant l'exercici que han donat lloc al naixement o extinció de:

- Deutors i creditors que, d'acord amb la normativa vigent per a l'Entitat, no s'hagin d'imputar al seu pressupost, ni en el moment del seu naixement ni en el del seu venciment.
- Partides representatives de cobraments i pagaments pendents d'aplicació definitiva, tant per operacions pressupostàries com no pressupostàries.

21.1 Estat de deutors no pressupostaris

L'estat de deutors no pressupostaris durant l'exercici 2015 és el següent:

Compte	Concepte	DESCRIPCIÓ	Saldo a 1 de gener de 2015	Modificacions de saldo inicial	Càrrecs en l'exercici	Total deutors	Abonaments realitzats en l'exercici	Deutors pendents 31/12/15
4400	10042	Deutors per IVA	1.894,83	-	48.699,77	50.594,60	46.813,95	3.780,65
Total 4400			1.894,83	-	48.699,77	50.594,60	46.813,95	3.780,65
4490	10048	Bestretes extraordinàries al personal	-	-	23.485,04	23.485,04	23.485,04	-
4490	10049	Bestretes pagues extres al personal	-	-	41.200,00	41.200,00	41.200,00	-
4490	10050	Bestretes i préstecs concedits	-	-	25.844,52	25.844,52	25.844,52	-
4490	10051	Diferències Incapacitat Temporal treballadors	-	-	3.410,96	3.410,96	3.410,96	-
4490	10100	Altres deutors no pressupostaris	1.192,97	-	14.417,91	15.610,88	14.639,26	971,62
4490	10101	Organisme Gestió Tributària deutor per bestretes	-	-	4.839.782,31	4.839.782,31	4.839.782,31	-
4490	10102	Organisme Gestió Tributària deutor per recaptació	-	-	4.575.961,98	4.575.961,98	4.575.961,98	-
4490	10103	Comissions i despeses bancàries pendents d'abonament	-	-	184,88	184,88	145,88	39,00
4490	10105	Deutors per diferències de nòmines	-	-	122,34	122,34	-	122,34
4490	10106	Deutors per provisió de fons defensa jurídica	175,00	-	-	175,00	-	175,00
4490	10107	Deutors per provisió de fons defensa jurídica (operació)	2.995,00	-	1.343,50	4.338,50	1.425,00	2.913,50
Total 4490			4.362,97	-	9.525.753,44	9.530.116,41	9.525.894,95	4.221,46
4700	10040	Hisenda Pública deutora per IVA	2.090,55	-	10.106,12	12.196,67	4.446,73	7.749,94
Total 4700			2.090,55	-	10.106,12	12.196,67	4.446,73	7.749,94
4720	90001	Hisenda pública IVA suportat	-	-	50.196,88	50.196,88	50.196,88	-
Total 4720			-	-	50.196,88	50.196,88	50.196,88	-
Total general			8.348,35	-	9.634.756,21	9.643.104,56	9.627.352,51	15.752,05

Taula 21.1.1 Estat dels deutors no pressupostaris



21.2 Estat de creditors no pressupostaris

Compte	Concepte	DESCRIPCIÓ	Saldo a 1 de gener de 2015	Modificacions de saldo inicial	Abonaments realitzats en l'exercici	Total creditors	Càrrecs realitzats en l'exercici	Creditors pendents 31/12/15
4100	20049	Creditors per IVA	3.063,74		50.196,88	53.260,62	52.378,62	882,00
Total 4100			3.063,74	-	50.196,88	53.260,62	52.378,62	882,00
4140	20300	Organisme Autonom Gestió Tributària bestretes mensuals			2.998.541,00	2.998.541,00	2.998.541,00	-
Total 4140			-	-	2.998.541,00	2.998.541,00	2.998.541,00	-
4190	20051	Bankia entitat col.laboradora recaptació	-		31.300,15	31.300,15	31.300,15	-
4190	20052	Catalunya Banc entitat col.laboradora recaptació	-		39.262,89	39.262,89	39.262,89	-
4190	20053	Caixabank entitat col.laboradora recaptació	-		229.206,97	229.206,97	229.206,97	-
4190	20054	Banc de Sabadell entitat col.laboradora recaptació	-		139.720,58	139.720,58	139.720,58	-
4190	20055	BBVA entitat col.laboradora de recaptació	-		53.082,32	53.082,32	53.082,32	-
4190	20059	Dipòsit troballes metal.lic via pública (art 615CC)	230,76		6,47	237,23	-	237,23
4190	20062	Retencions retribucions per deutes	2.095,77		22.624,29	24.720,06	21.907,82	2.812,24
4190	20064	Retencions retribucions per deutes judicials	-		511,43	511,43	511,43	-
4190	20080	Fiances en metal.lic	20.016,19		8.752,47	28.768,66	2.631,35	26.137,31
4190	20081	Fiances Urbanístiques reposició via pública	173.367,40		53.768,32	227.135,72	21.075,81	206.059,91
4190	20083	Fiances definitives contractes	40.652,13		1.735,00	42.387,13	961,75	41.425,38
4190	20084	Fiances provisionals procediments contractació	59.125,82		-	59.125,82	57.190,90	1.934,92
4190	20085	Fiances definitives concessions administratives	12.707,09		24.459,41	37.166,50	11.407,50	25.759,00
4190	20086	Fiances urbanístiques	84.811,52		56.928,69	141.740,21	20.716,40	121.023,81
4190	20090	Fiances Provisionals	11.178,67		-	11.178,67	-	11.178,67
4190	20302	Policia Local recaptació de multes	-		129.301,63	129.301,63	129.301,63	-
4190	20500	Altres creditors no pressupostaris	904,56		89.475,12	90.379,68	90.379,68	-
4190	20502	Altres creditors (control per operacions)	-		4.598,00	4.598,00	-	4.598,00
4190	20503	Execució obres subsidiaries Miquel Turró Marlet	35.981,26		-	35.981,26	-	35.981,26
4190	20504	Crèditors per diferències retribucions	-		2.046,56	2.046,56	-	2.046,56
4190	20900	Dietes processos electorals	-		22.994,48	22.994,48	22.994,48	-
Total 4190			441.071,17	-	909.774,78	1.350.845,95	871.651,66	479.194,29
4750	20040	Hisenda Pública creditora per IVA			8.836,89	8.836,89	8.836,89	-
Total 4750			-	-	8.836,89	8.836,89	8.836,89	-
4751	20001	IRPF Retenció treball personal	196.954,18		1.092.052,10	1.289.006,28	1.099.002,06	190.004,22
4751	20002	IRPF Retenció lloguers	-		2.724,10	2.724,10	2.053,12	670,98
4751	20004	IRPF Retencions professionals	187,02		15.989,53	16.176,55	14.262,30	1.914,25
4751	20005	IRPF Retenció cursos conferències i similars	115,50		2.091,75	2.207,25	2.097,56	109,69
4751	20006	IRPF Retencions agrícoles i ganaderes	-		161,30	161,30	161,30	-
4751	20007	IRPF Retencions 1% Autònoms	25,00		449,28	474,28	438,73	35,55
Total 4751			197.281,70	-	1.113.468,06	1.310.749,76	1.118.015,07	192.734,69
4760	20030	Quota del treballador a la Seguretat Social	33.367,65		332.317,41	365.685,06	332.883,90	32.801,16
Total 4760			33.367,65	-	332.317,41	365.685,06	332.883,90	32.801,16
4770	91001	HISENDA PUBLICA IVA REPERCUTIT	-		48.927,65	48.927,65	48.927,65	-
Total 4770			-	-	48.927,65	48.927,65	48.927,65	-
5210	20400	Operacions de tresoreria	-		-	-	-	-
Total 5210			-	-	-	-	-	-
5610	20050	BBVA	-		16.473,10	16.473,10	16.473,10	-
5610	20070	Quotes centrals sindicals	-		1.130,00	1.130,00	1.130,00	-
5610	20100	Creditors per complements voluntaris conveni	-		761,10	761,10	761,10	-
5610	20900	Embargos altres administracions	-		10.488,66	10.488,66	10.488,66	-
Total 5610			-	-	28.852,86	28.852,86	28.852,86	-
Total general			674.784,26	-	5.490.915,53	6.165.699,79	5.460.087,65	705.612,14

Taula 21.2.1 Estat dels creditors no pressupostaris

21.3 Estat de les partides pendents d'aplicació

a) Cobraments pendents d'aplicació:

Compte	Concepte	DESCRIPCIÓ	Cobraments pendents aplicació a 01/01/15	Modificacions saldo inicial	Cobraments realitzats en l'exercici	Total cobraments pendent aplicació	Cobraments aplicats	Cobraments pendents d'aplicació a 31/12/15
5540	30001	Ingressos en caixa pendents aplicació			107.288,29	107.288,29	107.288,29	-
5540	30002	Ingressos en comptes operatives pendents aplicació			714.230,30	714.230,30	714.230,30	-
5540	30003	Ingressos comptes restringides recaptació pendents aplicació			-	-	-	-
5540	30004	Ingressos aplicació anticipada pendents aplicació			-	-	-	-
5540	30005	Ingressos en entitats col·laboradores pendents aplicació			13.030,58	13.030,58	13.030,58	-
5540	30006	Ingressos Organisme Gestió Tributària pendents aplicació			11.636.063,67	11.636.063,67	11.636.063,67	-
5540	30007	Ingressos de recursos gestionats per altres ens públics			-	-	-	-
5540	30009	Ingressos pendents aplicació entitats col.laboradores			24.771,25	24.771,25	24.771,25	-
5540	30011	Ingressos pendents aplicació			20.545,59	20.545,59	20.545,59	-
Total 5540			-	-	12.515.929,68	12.515.929,68	12.515.929,68	-

Compte	Concepte	DESCRIPCIÓ	Cobraments pendents aplicació a 01/01/15	Modificacions saldo inicial	Cobraments realitzats en l'exercici	Total cobraments pendent aplicació	Cobraments aplicats	Cobraments pendents d'aplicació a 31/12/15
5550	31001	Diferències arqueig				0,50	0,50	-
Total 5550			-	-	-	0,50	0,50	-
Total general			-	-	12.515.929,68	12.515.930,18	12.515.930,18	-

Taula 21.3.1.a) Cobraments pendents d'aplicació

b) Pagaments pendents d'aplicació:

Compte	Concepte	Descripció	Pagaments pendents aplicació a 01/01/15	Modificacions saldo inicial	Pagaments realitzats en l'exercici	Total pagaments pendent aplicació	Pagaments aplicats en l'exercici	Pagaments pendents aplicació a 31/12/15
5550	40001	Pagaments pendents aplicació	-	-	127.558,29	127.558,29	127.558,29	-
5550	40002	Pagaments pendents aplicació Telefónica	-	-	24.790,52	24.790,52	24.790,52	-
5550	40003	Pagament retribucions pendent aplicació pressupost	-	-	4.850.333,65	4.850.333,65	4.850.333,65	-
5550	40004	Pagament seguretat social pendent aplicació pressupost	-	-	2.109.253,46	2.109.253,46	2.109.253,46	-
5550	40009	Pagaments pendents aplicació Tresoreria	-	-	74.861,43	74.861,43	74.861,43	-
5550	40060	Pagaments a justificar	-	-	-	-	-	-
5550	40068	Pagaments a justificar	-	-	4.524,48	4.524,48	4.524,48	-
Total 5550			-	-	7.191.321,83	7.191.321,83	7.191.321,83	-
Total general			-	-	7.191.321,83	7.191.321,83	7.191.321,83	-

Taula 21.3.1.b) Pagaments pendents d'aplicació



22. Contractació administrativa. Procediments d'adjudicació

Durant el 2015 s'han tramitat els següents expedients de contractació:

Obres	Òrgan adjudicador	Data adjudicació	Adjudicatari	Import total	Procediment	
Condicionament de la Plaça de la Pagesia	JGL	22-01-15	EXCAVACIONS BERMÚDEZ SL	26.741,05	Contracte menor	
Remodelació parcial del paviment del carrer Mar i carrer Ramon Turró	JGL	22-01-15	OBRES ORTUÑO SL	122.815,00	Negociat publicitat	sense
Separata PA-9 Barcelona-Sant Elm Zona Cementiri- Alienació de la façana zona cementiri	JGL	22-01-15	CONSTRUMAT PINALBA SLU	49.759,66	Negociat publicitat	sense
Reforma del presbiteri de l'església parroquial de Sant Nicolau ⁴	JGL	05-02-15	EPROTUR SL	32.585,68	Contracte menor	
Remodelació del carrer Rost	JGL	12-02-15	EXCAVACIONS BERMÚDEZ SL	35.819,78	Contracte menor	
Desmuntatge, trasllat i muntatge d'un mausoleu i escultura del cementiri	JGL	19-02-15	CONSTRUCCIONS GUARDIOLA SL	70.440,75	Negociat publicitat	sense
Arranjament dels contenidors soterrats	JGL	12-03-15	TALLERES MASSAGÚ SA	30.000,00	Contracte menor	
Instal·lació de contenidors soterrats a pl. Catalunya, cr. Escoles, cr. Escultor Clara i av. Mediterrània	JGL	26-03-15	TRANSPORTES Y EXCAVACIONES GABY MARTÍNEZ SL	47.330,35	Contracte menor	
Instal·lació de noves finestres a la Casa Consistorial	JGL	26-03-15	TALLERES METALUX SL	15.602,94	Contracte menor	
Construcció d'una Gatera Municipal	JGL	02-04-15	CONSTRUMAT PINALBA SLU	16.951,19	Contracte menor	
adaptació viària en els carrers Mar i Ramon Turró	JGL	02-04-15	OBRES ORTUÑO SL	13.757,40	Contracte menor	
Substitució panots av Mediterrània	JGL	09-04-15	EXCAVACIONS BERMÚDEZ SL	25.497,98	Contracte menor	
Variant de línies elèctriques de BT als carrers Paula Delpuig i Bonavista	JGL	09-04-15	COBRA INSTALACIONES Y SERVICIOS SA	22.826,25	Contracte menor	
Re asfaltat de carrers 2015	JGL	16-04-15	AGLOMERATS GIRONA SA	166.038,38	Negociat publicitat	sense
Condicionament de la plaça Rossend Giol i Figuerola	JGL	23-04-15	OBRES ORTUÑO SL	38.297,06	Contracte menor	
Substitució panots Passeig Marítim	JGL	07-05-15	TRANSPORTES Y EXCAVACIONES GABY MARTÍNEZ SL	68.827,58	Negociat publicitat	sense
Remodelació de les escales del carrer Paula Delpuig i del carrer Bonavista	JGL	07-05-15	OBRES ORTUÑO SL	100.580,75	Negociat publicitat	sense
Condicionament de la plaça Seynod	JGL	07-05-15	OBRES ORTUÑO SL	56.594,59	Negociat publicitat	sense
Construcció d'un itinerari accessible sota la Ctra. N-II, al Barri Palomeres ⁵	JGL	07-05-15	OBRES ORTUÑO SL	222.078,59	Negociat publicitat	sense
Re asfaltat dels carrers Pompeu Fabra, Sant Genís i avinguda Josep Ragull i Vilaró	JGL	28-05-15	AGLOMERATS GIRONA SA	33.239,56	Negociat publicitat	sense
Reparació de les deficiències en l'execució de la urbanització de la UA 101 b	JGL	04-06-15	TRANSPORTES Y EXCAVACIONES GABY MARTÍNEZ SL	9.848,19	Contracte menor	
Reparació de les deficiències en l'execució de la urbanització de la UA 105	JGL	04-06-15	TRANSPORTES Y EXCAVACIONES GABY MARTÍNEZ SL	33.874,37	Contracte menor	
Urbanització dels carrers Montnegre, Montseny i Tordera	JGL	02-07-15	CONSTRUCCIONES SERVICIOS FAUS SA	258.972,25	Obert	
Treballs annex GEM	JGL	16-07-15	OBRES ORTUÑO SL	20.705,11	Contracte menor	
Urbanització dels carrers Montnegre, Montseny i Tordera	JGL	23-07-15	CONSTRUCCIONES SERVICIOS FAUS SA	191.341,60	Negociat publicitat	sense
Adequació d'espais al CEIP Marià Cubí	JGL	23-07-15	ELECENOR SA	72.200,19	Negociat publicitat	sense
Desmuntatge de la fusta de tanca existent al pavelló municipal de l'av. Tarragona, trasllat a abocador i folrat	JGL	30-07-15	TALLERES PALAUTORDERA SA	24.343,99	Contracte menor	
Construcció d'una vorera paral·lela a la façana del cementiri	JGL	30-07-15	CONSTRUMAT PINALBA SLU	11.035,20	Contracte menor	
Condicionament del solar del carrer Comerç, annex amb el CEIP Montserrat	JGL	30-07-15	OBRES ORTUÑO SL	61.939,90	Negociat publicitat	sense
Arranjament, rebaix, polit i pintura de la pista del pavelló municipal de l'av. Tarragona	JGL	13-08-15	TALLERES PALAUTORDERA SA	11.546,38	Contracte menor	

Obres	Organ adjudicador	Data adjudicació	Adjudicatari	Import total	Procediment
Obres incloses al Projecte tècnic de prevenció i seguretat en cas d'incendi del Pavelló Poliesportiu	JGL	29-10-15	PREFIRE SL	24.684,99	Contracte menor
Obres de modificació del clavegueram dels carrers Montnegre, Montseny i Tordera	JGL	29-10-15	CONSTRUCCIONES SERVICIOS FAUS SA	Y 177.920,59	Negociat sense publicitat
Treballs de condicionament d'uns terrenys municipals situats en el PA17 com a aparcament de vehicles	JGL	19-11-15	LLOGUER DE MAQUINÀRIA TRANSPORTS SL	18.634,00	Contracte menor
Arranjament del Pg. Marítim	JGL	10-12-15	TRANSPORTES EXCAVACIONES GABY MARTÍNEZ SL	Y 8.589,14	Contracte menor
Millora i adequació a la normativa vigent de la instal·lació elèctrica del pavelló esportiu de l'av. de Tarragona	JGL	17-12-15	XAVIER ALSINA SA	13.142,92	Reconeixement extrajudicial de crèdits
Instal·lació de contenidors soterrats a Pl. Catalunya, cr. Escoles i av. Mediterrània	JGL	17-12-15	TRANSPORTES EXCAVACIONES GABY MARTÍNEZ SL	Y 48.291,21	Contracte menor

Taula 22.1.1. Contractació administrativa (obres)

Serveis	Organ adjudicador	Data adjudicació	Adjudicatari	Import total	Procediment
Treballs d'assessoria tècnica per a la redacció del projecte i direcció d'obres del condicionament interior del pavelló poliesportiu de l'av. Tarragona	JGL	22-01-15	ESKUBI TURRÓ ARQUITECTES SLP	18.150,00	Contracte menor
Assessoria tècnica per a la Redacció d'una proposta de planejament i gestió urbanística, i projecte d'urbanització, del sector nomenat <i>Astillero</i>	JGL	22-01-15	AUDINGTRESA SA	20.933,00	Contracte menor
Assistència tècnica per a la Redacció del projecte d'urbanització d'un vial paral·lel a la via fèrria entre la plaça de l'Àncora i la prolongació del carrer Escoles	JGL	29-01-15	TADEC SA	9.680,00	Contracte menor
Coordinació de seguretat i supervisió del Pla de Seguretat de les obres incloses a la memòria valorada "Renovació parcial del carrer Mar i carrer Ramon Turró"	JGL	29-01-15	MANEL RIVERA FERRER SL	937,75	Contracte menor
Coordinació de seguretat i salut de les obres incloses a la memòria valorada "Condicionament de la Plaça de la Pagesia"	JGL	29-01-15	JOSEP PINEDA PRATS	592,90	Contracte menor
Assessorament tècnic de lluita integrada biològica als espais verds de Malgrat	JGL	29-01-15	MÒNICA BEDÓS	6.050,00	Contracte menor
Coordinació de seguretat i supervisió de les obres incloses a la memòria valorada "Alienació de la façana del cementiri municipal"	JGL	29-01-15	JOSEP PINEDA PRATS	592,90	Contracte menor
Manteniment de la gespa artificial del camp municipal d'esports	JGL	29-01-15	GARDEN TONA SL	17.377,92	Contracte menor
Servei veterinari per la temporada des de l'1 de març de 2015 a 298 de febrer de 2016	JGL	05-02-15	CLÍNICA VETERINARIA ALT MARESME SCP	12.600,00	Contracte menor
Normalitzar els corresponents annexos 88bis, 89bis, 90i bis, 91Hbis al Contracte d'Arrendament de Serveis de Manteniment 96/1236, manteniment del software informàtic	JGL	05-02-15	AUDIFILM ABI SL	33.978,01	Modificació
Manteniment del servei d'hardware de les dependències municipals	JGL	05-02-15	HEWLETT PACKARD ESPAÑOLA SL	9.199,43	Contracte menor
Coordinació de seguretat i supervisió del Pla de Seguretat de les obres "Remodelació del carrer Rost"	JGL	12-02-15	JOSEP PINEDA PRATS	883,30	Contracte menor
Poda de l'arbrat viari i palmeres de Malgrat de Mar	JGL	12-02-15	MOIX SERVEIS I OBRES SL	27.756,37	Negociat sense publicitat
Estudi de risc de diferents arbres i palmeres - anàlisi integral de 64 palmeres i l'avaluació de 61 arbres	JGL	19-02-15	ARBOL INVESTIGACIÓN Y GESTIÓN SL	8.161,69	Contracte menor
Servei de recollida selectiva de la fracció orgànica domiciliària, per un període màxim de quatre mesos	JGL	05-03-15	HERMANOS ALUM SL	16.800,00	Contracte menor
Servei de recollida i transport de residus de Malgrat de Mar	PLE	12-03-15	HERMANOS ALUM SL	699.993,33	Obert



Serveis	Organ adjudicador	Data adjudicació	Adjudicatari	Import total	Procediment
Assistència tècnica per a la Redacció del projecte executiu de les obres de la rotonda a l'àmbit de l'avinguda de la Costa Brava i l'avinguda dels Països Catalans	JGL	12-03-15	ENGINYERIA VALL SLP	6.655,00	Contracte menor
Control integrat de plagues al terme municipal i en edificis de titularitat pública, de juny 2015 a maig 2016	JGL	16-04-15	SISTEMAS DE GESTIÓN AMBIENTAL SL	6.891,33	Contracte menor
Direcció facultativa de les obres carrers Montnegre, Montseny i Tordera	JGL	16-04-15	TERRITORI ARQUITECTURA URBANISME SLP	19.944,58	Contracte menor
Coordinació de la seguretat i salut i supervisió del Pla de Seguretat de les obres Condicionament de la Plaça Rossend Giol Figuerola	JGL	16-04-15	MANEL RIVERA FERRER SL	532,40	Contracte menor
Coordinació de la seguretat i salut i supervisió del Pla de Seguretat de les obres Construcció d'una Gatera Municipal a Malgrat de Mar	JGL	16-04-15	MANEL RIVERA FERRER SL	453,75	Contracte menor
Coordinació de la seguretat i salut i supervisió del Pla de Seguretat de les obres als crs. Montseny, Montnegre i Tordera	JGL	23-04-15	JOSEP PINEDA PRATS	2.655,95	Adjudicació directa
Neteja i desbrossament dels diferents espais verds, vials i rieres de la població 2015	JGL	23-04-15	FUNDACIÓ PRIVADA EL MOLÍ D'EN PUIGVERT	30.000,00	Negociat
Assistència tècnica i suport en els treballs de la Ràdio municipal	JGL	23-04-15	JOSEP LLUÍS VIDAL TORRES	18.751,88	Contracte menor
Prevenició de riscos laborals, un any (01.06.2015 a 30.05.2016) / Especialitats tècniques de prevenició	JGL	30-04-15	SOCIEDAD PREVENCIÓN FRATERNIDAD MUPRESA	6.388,80	Contracte menor
Prevenició de riscos laborals, un any (01.06.2015 a 30.05.2016) / Vigilància de la salut	JGL	30-04-15	SOCIEDAD PREVENCIÓN FRATERNIDAD MUPRESA	3.680,00	Contracte menor
Direcció facultativa i coordinació de la seguretat i salut de les obres Construcció d'un itinerari sota la Ctra. N-II, al barri de Palomeres"	JGL	07-05-15	ESTUDI D'ENGINYERIA VALL SLP	9.377,50	Contracte menor
Informe sobre la façana principal i la coberta del CEIP Montserrat	JGL	07-05-15	XAVIER TARRÉS GUITART	4.235,00	Contracte menor
Coordinació de la seguretat i salut i supervisió del Pla de Seguretat de les obres Condicionament de la plaça Seynod"	JGL	07-05-15	MANEL RIVERA FERRER SL	598,95	Contracte menor
Coordinació de la seguretat i salut i supervisió del Pla de Seguretat de les obres "Remodelació de les escales del carrer Paula Delpuig i carrer Bonavista"	JGL	07-05-15	JOSEP PINEDA PRATS	405,35	Contracte menor
Assistència tècnica per a la Redacció de la proposta del projecte sobre la conservació i la millora de l'hàbitat de les mines de Can Palomeres	JGL	07-05-15	INÈDIT INNOVACIÓ SL	8.470,00	Contracte menor
Hosting anual pel fons digitalitzat i nou mòdul d'audiovisuals de l'arxiu i mapes municipals.	JGL	07-05-15	GÜELL CONSULTING TECHNOLOGIES SL	6.292,00	Contracte menor
Assistència tècnica per a la redacció del projecte de prevenició d'incendis del pavelló esportiu de l'av. Tarragona	JGL	14-05-15	ESKUBI-TURRO ARQUITECTES SL	3.025,00	Contracte menor
Assistència tècnica relativa a la comprovació de l'adaptació del planejament i la gestió a la situació econòmica actual, així com les alternatives possibles pel que fa a aspectes de la tramitació d'acord amb la legislació urbanística i la comprovació dels pressupostos estimats que figuraven en el projecte d'obres bàsiques del PA17	JGL	21-05-15	RICARD CASADEMONT ALTAMIRA	2.320,30	Contracte menor
Redacció del projecte de prevenició d'incendis del pavelló esportiu de l'av. Tarragona	JGL	02-07-15	ESKUBI-TURRO ARQUITECTES SL	3.025,00	Contracte menor
Manteniment, des del mes de juliol de 2015 al mes de juliol de 2016, en modalitat platí de la xarxa WiMax	JGL	02-07-15	EURONA ISTAR SL	7.090,39	Contracte menor

Serveis	Òrgan adjudicador	Data adjudicació	Adjudicatari	Import total	Procediment
Servei socioeducatiu Projecte GR Lot 2: sessions preventives expedients d'expulsió / assistència i gestió integral	JGL	09-07-15	FUNDACIÓ PRIVADA ASSISTÈNCIA I GESTIÓ INTEGRAL	5.245,00	Contracte menor
Coordinació de la seguretat i salut i supervisió del Pla de Seguretat de les obres "Adequació dels espais al CEIP Marià Cubí"	JGL	23-07-15	JOSEP PINEDA PRATS	592,90	Contracte menor
Coordinació de les obres i treballs complementaris del Pavelló Municipal d'Esports de l'av. Tarragona	JGL	30-07-15	JOSEP PINEDA PRATS	998,25	Contracte menor
Coordinació de la seguretat i salut i supervisió del Pla de Seguretat de les obres "Condicionament del solar del carrer Comerç, annex al CEIP Montserrat"	JGL	30-07-15	JOSEP PINEDA PRATS	508,20	Contracte menor
Assistència tècnica i de suport en els treballs d'enginyeria industrial (01.08.2.015 fins al 31.12.2015)	JGL	30-07-15	JOAQUIM MALLEU MASSAGÚ	3.993,00	Contracte menor
Serveis socioeducatiu Projecte GR curs escolar 2015-2016	JGL	13-08-15	ASSISTÈNCIA I GESTIÓ INTEGRAL FUNDACIÓ PRIVADA	27.400,00	Negociat sense publicitat
Redacció del Projecte de les "Obres de substitució del clavegueram dels carrers Montnegre, Montseny i Tordera"	JGL	13-08-15	TERRITORI ARQUITECTURA URBANISME SLP	24 8.621,25	Contracte menor
Direcció facultativa de les obres incloses al Projecte de "Remodelació del clavegueram dels carrers Montseny, Montnegre i Tordera	JGL	17-09-15	TERRITORI ARQUITECTURA URBANISME SLP	24 8.621,25	Contracte menor
Coordinació de la seguretat i salut i supervisió del Pla de Seguretat de les obres incloses al Projecte de Remodelació del clavegueram dels crs. Montseny, Montnegre i Tordera	JGL	17-09-15	JOSEP PINEDA PRATS	1.772,65	Contracte menor
Assistència tècnica i suport en els treballs de la Ràdio municipal	JGL	29-10-15	JOSEP LLUÍS VIDAL TORRES	12.412,94	Contracte menor
Actualització, migració i implantació del nou mòdul Genesys GenBPM	JGL	29-10-15	AUDIFILM ABI SL	54.994,50	Negociat sense publicitat
Redacció del POUM i del Pla Espacial de les Mines de Can Palomereses i el seu entorn	JGL	29-10-15	LIMONIUM SL	18.089,50	Contracte menor
Conveni de cooperació entre el Consell Comarcal del Maresme i l'Ajuntament per la compra agregada del servei de telecomunicacions.	PLE	12-11-15			
Modificació del conveni de delegació de competències al Consell Comarcal del Maresme, en matèria de recollida, atenció i acollida d'animals domèstics abandonats.	PLE	03-12-15			
Encàrrec de gestió entre el Consell Comarcal del Maresme i l'Ajuntament per a la compra agregada del servei d'assessoria i suport en mobilitat internacional per a joves.	PLE	03-12-15			

Taula 22.1.2 Contractació administrativa (Serveis)

Resolució de contractes d'obres	Òrgan adjudicador	Data adjudicació	Adjudicatari	Import total	Procediment
Resoldre el contracte relatiu a l'execució de les obres d'instal·lació de contenidors soterrats a pl. Catalunya, cr. Escoles, i av. Mediterrània	JGL	03-12-15	TRANSPORTES EXCAVACIONES MARTÍNEZ SL	Y 48.291,21	

Taula 22.1.3 Resolució de contractes

Subministraments	Òrgan adjudicador	Data adjudicació	Adjudicatari	Import total	Procediment
52 armilles antibales nivell II amb fundes i bossa de transport	JGL	22-01-15	USIS GUIRAO SL	29.120,01	Urgència
Uniformitat Policia Local	JGL	12-02-15	INSIGNA UNIFORMES SL	5.603,16	Contracte menor
Uniformitat Policia Local	JGL	12-02-15	PERES SPORTS SL	2.604,16	Contracte menor
Uniformitat Policia Local	JGL	12-02-15	USIS GUIRAO SL	3.621,15	Contracte menor
Jocs infantils per la plaça de la Pagesia	JGL	19-02-15	HPC IBÉRICA SA	12.850,81	Contracte menor



Subministraments	Òrgan adjudicador	Data adjudicació	Adjudicatari	Import total	Procediment
Arrendament vehicle model Renault Scenic Selection dCi 95 eco 2 monovolum 95CV 5p. Manual	JGL	19-02-15	ALPHABET ESPAÑA FLEET MANAGEMENT SA	44.421,63	Obert
Arrendament vehicle model Mitsubishi Montero 3.2 DI-D Spirit tot terreny 200 CV 3p manual	JGL	19-02-15	ALPHABET ESPAÑA FLEET MANAGEMENT SA	67.791,56	Obert
Uniformitat i material	JGL	05-03-15	INSIGNA UNIFORMES SL	17.904,98	Contracte menor
Panot per arranjar el Pg. Marítim	JGL	05-03-15	VIGUETA LATINA SL	20.876,13	Contracte menor
Jocs infantils de la part sud de la pl. Germana Campos	JGL	12-03-15	HPC IBÉRICA SL	13.945,25	Contracte menor
Tractor tallagespa Rider p524 d'husqvarna	JGL	12-03-15	TALLERES AGRÍCOLA TORDERA SL	17.047,00	Contracte menor
Columnes, projectors i làmpades de la part sud de la pl. Germana Campos	JGL	19-03-15	INDUSTRIAL GINÉS SAU	8.521,90	Contracte menor
9 contenidors soterrats i elements que han de complementar 6 bústies i calaixos existents — pl. Mines Can Palomeres, pl. Incisa in Val d'Arno i av. Mediterrània	JGL	09-04-15	VCONSYST RESIDUOS ESPAÑA SL	69.696,00	Negociat sense publicitat
Uniformitat de Serveis en el Territori 2015	JGL	09-04-15	CONFECCIONES YU-LS SCCL	7.415,00	Contracte menor
Material necessari, instal·lació, manteniment, retirada, neteja i emmagatzematge del sistema d'abalisament de les platges de Malgrat 2015	JGL	30-04-15	SERVEIS MARÍTIMS I COSTERS DE LA MEDITERRÀNIA SL	11.440,55	Contracte menor
Subministraments i el seu muntatge per a l'adaptació dels sistemes de seguretat per robatori de les diferents dependències municipals	JGL	07-05-15	INSELEG ALARMAS SL	14.533,00	Contracte menor
800 bosses de cotó referència 8337-13 Hundred Green	JGL	09-07-15	GINPAP SCP	2.185,26	Contracte menor
134 ml de bionda als espais adjacents al cementiri	JGL	06-08-15	SEÑALES GIROD SL	15.953,65	Contracte menor
Contenidors metàl·lics de superfície	JGL	13-08-15	HERMANOS ALUM SL	10.890,00	Contracte menor
Enllumenat ornamental nadalenc	JGL	15-10-15	XIMÉNEZ CATALUNYA SLU	30.183,45	Negociat sense publicitat
Equips i material informàtic	JGL	12-11-15	INFORMALGRAT SLU	11.861,63	Contracte menor
Equips, material informàtic i llicències	JGL	12-11-15	NEW PROJECT NETWORKING SL	6.852,23	Contracte menor
Equips i llicències	JGL	12-11-15	ID GRUP SA	6.704,22	Contracte menor
Arrendament de dos vehicles policials amb kit de detinguts model Renault Scenic Limited Energy dCi 110	JGL	12-11-15	AUTOS IGLESIAS SL	106.634,88	Obert
Vehicle Cabstar amb bolquet	JGL	03-12-15	MARESMOVIL SL	30.752,79	Negociat sense publicitat
Panot pergami 40x40 colors marró — 120 m2 — i groc — 100 m2	JGL	10-12-15	VIGUETA LATINA SL	3.532,47	Contracte menor
267 llambordes de formigó armat de 77x77x6 color gris	JGL	17-12-15	INNOVACIONES TECNOLÒGIQUES SA	7.637,76	Contracte menor
Jocs infantils pel col·legi Marià Cubí	JGL	17-12-15	HPC IBÉRICA SA	11.293,17	Contracte menor
2 equips esportius per l'aire lliure	JGL	17-12-15	JUEGOS KOMPAN SA	5.085,63	Contracte menor
8 equips esportius per l'aire lliure	JGL	17-12-15	HAPPYLUDIC PLAYGROUND AND URBAN EQUIPMENT SL	5.257,45	Contracte menor
Programari d'atenció telemàtica i de comunicació ciutadana amb l'administració de matriculacions i inspeccions on-line MaGdA	JGL	17-12-15	AUDIFILM ABI SL	7.018,00	Contracte menor

Taula 22.1.4 Contractació administrativa (subministraments)

Concessions d'ús privat del domini públic	Òrgan adjudicador	Data adjudicació	Adjudicatari	Import total	Procediment
Rescindir el contracte d'explotació, a petició de l'adjudicatari de la platja de Malgrat de Mar per a l'activitat temporal d'Escola de Vela, amb efectes a la temporada 2015	JGL	22-01-15	FUN SPOT CENTER SL	29.120,01	
Gandules i para-sols GA1-TN1 (80 gandules i 35 para-sols); cànon anual	JGL	16-04-15	EVA GLÒRIA PECERO SÁNCHEZ	10.500,99	Obert
Gandules i para-sols GA2-TN2 (80 gandules i 35 para-sols); cànon anual	JGL	16-04-15	SANTIAGO PECERO SÁNCHEZ	10.490,00	Obert
Gandules i para-sols GA5-TN5 (80 gandules i 35 para-sols); cànon anual	JGL	16-04-15	JOSÉ ÁVILA CERVERA	6.100,05	Obert
Gandules i para-sols GA6-TN6 (80 gandules i 35 para-sols); cànon anual	JGL	16-04-15	FRANCISCO BOSCO SOSPEDRA	3.020,00	Obert

Concessions d'ús privatiu del domini públic	Òrgan adjudicador	Data adjudicació	Adjudicatari	Import total	Procediment
Guinguetes de venda de tiquets i canal d'entrada i sortida dels creuers CA-02; cànon anual	JGL	16-04-15	DOFITOURS SL	1.800,00	Obert
Gandules i para-sols (GA3-TN3); cànon anual	JGL	23-04-15	EMILIO ARCHILLA MARTÍN	8.002,00	Obert
Ocupació temporal per a la instal·lació de la Fira de la Festa Major de Sant Roc-2015; cànon	JGL	16-04-15	SALVADOR HIDALGO LARA	16.000,00	Contracte menor
Parc Aquàtic; cànon anual	JGL	04-06-15	CAPTAIN RODGER BV	30.000,00	Obert
Activitats aquàtiques AC-02 embarcacions sense motor "caiac" i "paddel surf" cànon anual	JGL	02-07-15	DIDAC DANIEL CHIA CABEZAS	1.550,00	Obert

Taula 22.1.5 Concessions d'us privatiu del domini públic local

Alteracions del patrimoni	Òrgan adjudicador	Data adjudicació	Adjudicatari	Import total	Procediment
Adquirir la plena propietat, de la finca situada al cr. Riera, 37, referència cadastral 8208622DG7180N0001ZF, superfície 39,94 m2.	JGL	08-01-15	JOSÉ MARIA BALTRONS SERRA	18.000,00	
Conveni de col·laboració per la cessió a precari de l'immoble situat la carrer Hug Descolomer, 14 Bx.	JGL	29-01-15	ASSOCIACIÓ DE LABORS DE LA MERCERIA		
Conveni de col·laboració per la cessió a precari de l'immoble situat la carrer Hug Descolomer, 14 01.	JGL	19-02-15	AGRUPAMENT ESCOLTA I GUIA SANT NICOLAU		
Conveni de cessió per part de l'Ajuntament de Malgrat de Mar de l'ús compartit de les Pistes d'Atletisme, al Club Atletisme Malgrat.	JGL	05-03-15			
Conveni de cessió de l'ús de la finca coneguda com a Molí de Can Feliciano amb l'ampliació que s'ha dut a terme recentment al GEM, amb un període de vigència anual.	JGL	23-04-15			
Rectificació de l'inventari de Béns i Drets de l'Ajuntament de Malgrat de Mar, a data 31.12.2014 i actualització del mateix a 30.04.15.	PLE	07-05-15			
Adscriure els vehicles Mitsubishi Montero BK3 portes Invite 8595FXM i Renault Scenic Dynamique 1.5 DCI 105CV 2320 FZL, actualment adscrits a la Policia Local, al departament de Serveis en el Territori.	JGL	21-05-15			
Acceptació de la cessió en propietat de 9 bancs de l'espai urbà codi XGL 14/Y/101003 de l'Àrea de Territori i Sostenibilitat de la Diputació de Barcelona.	JGL	04-06-15			
Acceptar la cessió del fons documental de la Societat Cultural i Recreativa la Barretina Vermella, d'acord amb els termes establerts a la sol·licitud presentada per Pilar Poch Oller, presidenta de l'entitat.	JGL	17-09-15			
Cessió de l'ús de les instal·lacions del carrer de l'Estany del polígon industrial "Can Patalina" al costat de la planta de transferència de residus mancomunada (Gatera) amb un període de vigència anual.	JGL	17-12-15	ASSOCIACIÓ AMICS DELS ANIMALS DE MALGRAT DE MAR		

Taula 22.1.6 Alteracions del patrimoni

Gestió de serveis públics	Òrgan adjudicador	Data adjudicació	Adjudicatari	Import total	Procediment
Obertura d'una setena aula a la Llar d'Infants Municipal pel curs 2014-2015 a partir del mes d'abril de 2015, amb un supòsit mínim de 6 alumnes matriculats	JGL	19-03-15	CLECE SA	10.941,22	Modificació contracte
Increment freqüència de recollida de la fracció resta, en temporada baixa	PLE	12-11-15	HERMANOS ALUM SL	24.211,20	Modificació contracte

Taula 22.1.7 Gestió de serveis públics



La següent taula resumeix els contractes que s'han dut a terme per part d'aquesta Corporació durant l'exercici 2015:

Tipus de contracte	Menor	Negociat	Negociat sense publicitat	Obert	Altres	Total
Obres	21		13	1	1	36
Serveis	41	1	3	1	2	48
Subministraments	24	3		3	1	31

Taula 22.1.8 Resum tipus de contractes

A continuació es mostren els procediments d'adjudicació emprats per als diferents tipus de contracte:

Procediments adjudicació	Tipus de contracte					Total
	Obres	Subministrament	Contracte de Gestió de serveis públics	Contacte de serveis	Altres	
Procediment Obert Multiplic. Criteri	926.352,64	381.585,56	10.359,55	2.748.307,92	-	4.066.605,67
Procediment Obert Únic Criteri	-	260.516,83	-	7.880,10	-	268.396,93
Procediment Obert Total	926.352,64	642.102,39	10.359,55	2.756.188,02	-	4.335.002,60
Procediment Restringit Multiplic. Criteri	-	-	-	-	-	-
Procediment Restringit Únic Criteri	-	-	-	-	-	-
Procediment Negociat Amb Publicitat	-	-	-	164.724,93	-	164.724,93
Procediment Negociat Sense Publicitat	1.536.544,96	232.096,50	-	302.871,34	18.925,00	2.090.437,80
Procediment Negociat Total	1.536.544,96	232.096,50	-	467.596,27	18.925,00	2.255.162,73
Diàleg Competitiu	-	-	-	-	-	-
Adjudicació Directa	571.523,49	749.992,69	356.304,15	998.380,20	776.448,88	3.452.649,41
Total	3.034.421,09	1.624.191,58	366.663,70	4.222.164,49	795.373,88	10.042.814,74

Taula 22.1.9 Procediments d'adjudicació i tipus de contracte.

23. Valors rebuts en dipòsit

L'entitat té els següents valors rebuts en dipòsit:

Concepte	Descripció	Saldo a 01/01/15	Modificacions saldo inicial	Dipòsits rebuts en l'exercici	Total dipòsits	Pagaments aplicats en l'exercici	Pagaments pendents aplicació a 31/12/15
70300	Fiances en garantia d'ajornaments i fraccionaments	-	-	-	-	-	-
70800	Fiances bancàries	1.329.728,58	-	249.399,80	1.579.128,38	492.980,21	1.086.148,17
70801	Fiances bancàries provisionals	815.566,98	-	-	815.566,98	71.246,32	744.320,66
		2.145.295,56	-	249.399,80	2.394.695,36	564.226,53	1.830.468,83

Taula 23.1.1 Valors rebuts en dipòsit



24. Informació pressupostària

24.1 Exercici corrent

24.1.1 Pressupost de despeses

El pressupost definitiu de despeses importa la quantitat total de 22.844.774,04 euros, el grau d'execució global del mateix és del 88,2%. Resumit per capítols dona el següent detall:

Descripció	Crèdits inicials	Modificacions de crèdit	Crèdits definitius	% modif.	Obligacions reconegudes	% Exec.	Pagaments líquids	% pag.	Pendent pagament	% pend. pag.
Despeses de personal	7.710.850,00	557.051,37	8.267.901,37	6,7	8.119.959,93	98,2	7.912.383,70	97,4	207.576,23	2,6
Compra béns corrents i serveis	6.866.525,00	425.735,28	7.292.260,28	5,8	6.702.963,90	91,9	6.389.209,49	95,3	313.754,41	4,7
Despeses financeres	239.000,00	-100.000,00	139.000,00	-71,9	95.443,70	68,7	85.271,45	89,3	10.172,25	10,7
Transferències corrents	860.475,00	86.540,38	947.015,38	9,1	659.634,11	69,7	642.577,74	97,4	17.056,37	2,6
Inversions reals	1.904.400,00	3.083.197,01	4.987.597,01	61,8	3.365.846,47	67,5	3.225.050,71	95,8	140.795,76	4,2
Transferències de capital	0,00	0,00	0,00		0,00		0,00		0,00	
Actius financers	36.000,00	0,00	36.000,00	0,0	35.387,00	98,3	35.387,00	100,0	0,00	0,0
Passius financers	1.175.000,00	0,00	1.175.000,00	0,0	1.172.586,82	99,8	1.052.741,07	89,8	119.845,75	10,2
Total pressupost de despeses	18.792.250,00	4.052.524,04	22.844.774,04	17,7	20.151.821,93	88,2	19.342.621,16	96,0	809.200,77	4,0

Taula 24.1.1.1 Pressupost definitiu de despeses

Descripció	2012	2013	2014	2015
Despeses de personal	94,7%	99,2%	97,8%	98,2%
Compra béns corrents i serveis	87,2%	89,1%	88,3%	91,9%
Despeses financeres	97,1%	97,9%	96,5%	68,7%
Transferències corrents	74,6%	80,5%	82,2%	69,7%
a) Despeses corrents	90,4%	93,9%	92,9%	93,6%
Inversions reals	49,9%	37,7%	34,0%	67,5%
Transferències de capital	-	-	-	-
b) Despeses de capital	49,9%	37,7%	33,6%	67,5%
C) DESPESES NO FINANCERES (a +b)	82,6%	85,5%	83,7%	87,6%
Actius financers	100,0%	83,3%	60,7%	98,3%
Passius financers	100,0%	99,9%	99,9%	99,8%
D) DESPESES DE CAPITAL FINANCERES	100,0%	99,4%	98,8%	99,8%
TOTAL PRESSUPOST DE DESPESES (C+D)	87,3%	86,4%	84,6%	88,2%

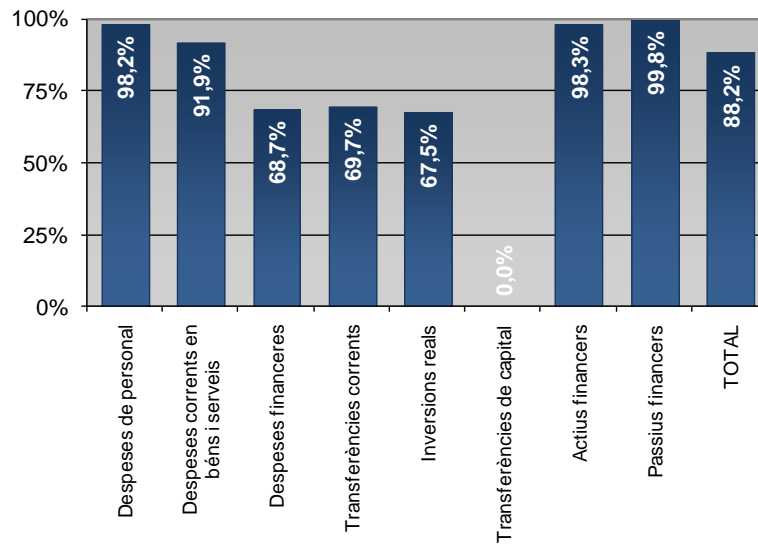
Taula 24.1.1.2 Percentatge d'execució del pressupost de despeses per capítols

DESPESES	2013			2014			2015		
	Crèdits definitius	Obligacions reconegudes	Pagaments líquids	Crèdits definitius	Obligacions reconegudes	Pagaments líquids	Crèdits definitius	Obligacions reconegudes	Pagaments líquids
<i>Despeses de personal</i>	7.747.017,69	7.684.214,03	7.435.374,40	8.066.279,57	7.886.535,11	7.628.464,37	8.267.901,37	8.119.959,93	7.912.383,70
<i>Despeses corrents en béns i serveis</i>	7.205.874,43	6.418.723,16	5.961.129,64	7.237.607,39	6.390.644,16	5.947.996,50	7.292.260,28	6.702.963,90	6.389.209,49
<i>Despeses financeres</i>	905.649,17	886.599,78	870.175,67	193.000,00	186.222,16	173.171,67	139.000,00	95.443,70	85.271,45
<i>Transferències corrents</i>	721.231,91	580.263,08	549.569,23	674.123,04	554.190,33	536.550,80	947.015,38	659.634,11	642.577,74
Despeses corrents en béns i serveis	16.579.773,20	15.569.800,05	14.816.248,94	16.171.010,00	15.017.591,76	14.286.183,34	16.646.177,03	15.578.001,64	15.029.442,38
<i>Inversions reals</i>	2.896.747,62	1.092.211,59	1.034.772,45	2.919.590,73	992.472,23	933.602,44	4.987.597,01	3.365.846,47	3.225.050,71
<i>Transferències de capital</i>	0,00	0,00	0,00	32.712,50	0,00	0,00	0,00	0,00	0,00
Despeses de capital	2.896.747,62	1.092.211,59	1.034.772,45	2.952.303,23	992.472,23	933.602,44	4.987.597,01	3.365.846,47	3.225.050,71
Despeses no financeres	19.476.520,82	16.662.011,64	15.851.021,39	19.123.313,23	16.010.063,99	15.219.785,78	21.633.774,04	18.943.848,11	18.254.493,09
<i>Actius financers</i>	36.000,00	30.000,00	30.000,00	36.000,00	21.850,26	21.850,26	36.000,00	35.387,00	35.387,00
<i>Passius financers</i>	1.265.000,00	1.263.128,57	1.117.355,32	1.193.000,00	1.192.363,53	1.046.590,26	1.175.000,00	1.172.586,82	1.052.741,07
Despeses financeres	1.301.000,00	1.293.128,57	1.147.355,32	1.229.000,00	1.214.213,79	1.068.440,52	1.211.000,00	1.207.973,82	1.088.128,07
Despeses totals	20.777.520,82	17.955.140,21	16.998.376,71	20.352.313,23	17.224.277,78	16.288.226,30	22.844.774,04	20.151.821,93	19.342.621,16

Taula 24.1.1.3 Despeses totals

DESPESES (percentatge)	Variació 2014/2013			Variació 2015/2014		
	Crèdits definitius	Obligacions reconegudes	Pagaments líquids	Crèdits definitius	Obligacions reconegudes	Pagaments líquids
Despeses de personal	4,12%	2,63%	2,60%	2,50%	2,96%	3,72%
Despeses corrents en béns i serveis	0,44%	-0,44%	-0,22%	0,76%	4,89%	7,42%
Despeses financeres	-78,69%	-79,00%	-80,10%	-27,98%	-48,75%	-50,76%
Transferències corrents	-6,53%	-4,49%	-2,37%	40,48%	19,03%	19,76%
Despeses corrents en béns i :	-2,47%	-3,55%	-3,58%	2,94%	3,73%	5,20%
Inversions reals	0,79%	-9,13%	-9,78%	70,83%	239,14%	245,44%
Transferències de capital						
Despeses de capital	1,92%	-9,13%	-9,78%	68,94%	239,14%	245,44%
Despeses no financeres	-1,81%	-3,91%	-3,98%	13,13%	18,32%	19,94%
Actius financers	0,00%	-27,17%	-27,17%	0,00%	61,95%	61,95%
Passius financers	-5,69%	-5,60%	-6,33%	-1,51%	-1,66%	0,59%
Despeses financeres	-5,53%	-6,10%	-6,88%	-1,46%	-0,51%	1,84%
Despeses totals	-2,05%	-4,07%	-4,18%	12,25%	17,00%	18,75%

Taula 24.1.1.4 Despeses totals

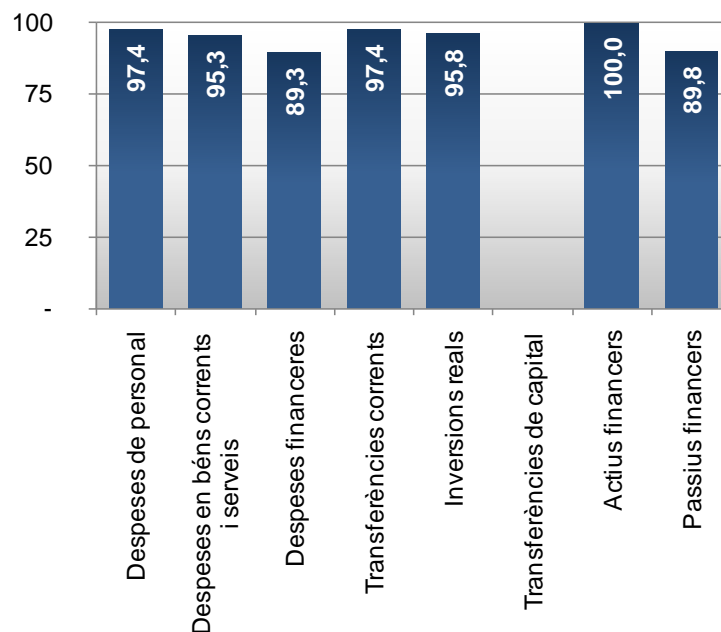


Gràfic 24.1.1.1 % d'execució del pressupost de despeses

Eficàcia en els pagaments (en percentatge)

	2012	2013	2014	2015
<i>Despeses de personal</i>	97,0	96,8	96,7	97,4
<i>Despeses en béns corrents i serveis</i>	92,0	92,9	93,1	95,3
<i>Despeses financeres</i>	93,6	98,1	93,0	89,3
<i>Transferències corrents</i>	97,7	94,7	96,8	97,4
A) TOTAL DESPESES CORRENTS	94,7	95,2	95,1	96,5
<i>Inversions reals</i>	96,6	94,7	94,1	95,8
<i>Transferències de capital</i>	-	-	-	-
B) DESPESES DE CAPITAL NO FINANCERES	96,6	94,7	94,1	95,8
C) DESPESES NO FINANCERES (A+B)	94,9	95,1	95,1	96,4
<i>Actius financers</i>	100,0	100,0	100,0	100,0
<i>Passius financers</i>	97,7	88,5	87,8	89,8
D) DESPESES DE CAPITAL FINANCERES	97,7	88,7	88,0	90,1
Despeses totals	95,8	94,7	94,6	96,0

Taula 24.1.1.5 Eficàcia en els pagaments en percentatge



Gràfic 24.1.1.2 Percentatge de pagament

Evolució dels indicadors pressupostaris

	2012	2013	2014	2015
Habitants	18.444	18.438	18.379	18.321
Execució del pressupost de despeses	87,3%	86,4%	84,6%	88,2%
a) Obligacions reconegudes netes	23.772.402,03	17.955.140,21	17.224.277,78	20.151.821,93
b) Crèdits definitius	27.243.015,41	20.777.520,82	20.352.313,23	22.844.774,04
Realització de pagaments (c/d)	95,8%	94,7%	94,6%	96,0%
c) Pagaments líquids	22.767.702,01	16.998.376,71	16.288.226,30	19.342.621,16
d) Obligacions reconegudes netes	23.772.402,03	17.955.140,21	17.224.277,78	20.151.821,93
Despesa per habitant (a/habitants)	1.289	974	937	1.100
Inversions per habitant (e/habitants)	103,72	59,24	54,00	183,72
e) Obligacions reconegudes (capítols 6 i 7)	1.913.076,26	1.092.211,59	992.472,23	3.365.846,47
Període mitjà de pagament	15,43	19,45	19,84	14,66
(obligacions pendents de pagament x 365 /				
Esforç inversor (e/a)	8,0%	6,1%	5,8%	16,7%
Inversions en infraestructura	25,11	33,52	18,13	65,62
Obligacions reconegudes (art. 60 i 61)	463.085,34	618.007,50	333.290,43	1.202.145,96
Període mig de pagament (f/g)*365	25,5	25,0	24,8	16,5
f) Obligacions pendents pagament (cap. 2 i 6)	583.427,35	515.032,66	501.517,45	454.550,17
g) Obligacions reconegudes netes (cap. 2 i 6)	8.360.637,57	7.510.934,75	7.383.116,39	10.068.810,37
Període promig de pagament	29,10	22,55	19,68	22,18
(\sum dies entre pagament i factura * import/import total)				
Despeses corrents per habitant	789,27	844,44	817,11	850,28
Obligacions reconegudes (capítols 1 a 4)	14.557.346,87	15.569.800,05	15.017.591,76	15.578.001,64
% variació	-4,4%	7,0%	-3,5%	3,7%
Despeses de capital	103,72	59,24	54,00	183,72
Obligacions reconegudes (capítols 6 i 7)	1.913.076,26	1.092.211,59	992.472,23	3.365.846,47
% variació	-53,1%	-42,9%	-9,1%	239,1%
Despeses de capital financeres	395,90	70,13	66,07	65,93
Obligacions reconegudes (capítols 8 i 9)	7.301.978,90	1.293.128,57	1.214.213,79	1.207.973,82
% variació	617,4%	-82,3%	-6,1%	-0,5%

Taula 24.1.1.6 Evolució dels indicadors pressupostaris



24.1.1.1 Les modificacions pressupostàries

Durant l'exercici s'han tramitat 13 expedients de modificació pressupostària que equivalen al 22% dels crèdits inicialment consignats:

Tipus de modificació	Òrgan aprovació	Quantitat
Transferències Crèdit	Alcaldia	5
Incorporació Romanents de Crèdit	Alcaldia	1
Crèdits Generats	Alcaldia	4
Transferència Credit i Generació	Alcaldia	1
Total Alcaldia		11
Crèdits Extraordinaris i suplement crèdit	Ple	2
Total Ple		2
Total general		13

Taula 24.1.1.a).1 Tipus d'expedient

a) Crèdits inicials	18.792.250,00	
Crèdits Extraordinaris	1.190.404,16	6,3%
Suplements de Crèdit	393.877,84	2,1%
Ampliacions de Crèdit	-	0,0%
Transferències Crèdit positives	1.225.779,60	6,5%
Transferències Crèdit negatives	- 1.225.779,60	-6,5%
Incorporació Romanents de Crèdit	2.191.897,17	11,7%
Crèdits Generats	536.344,87	2,9%
Baixes per Anul·lació	- 260.000,00	-1,4%
Ajustaments per Pròrroga	-	0,0%
b) Total modificacions	4.052.524,04	21,6%
CRÈDITS DEFINITIUS (a+b)	22.844.774,04	21,6%

Taula 24.1.1.a).2 Crèdits definitius

Descripció	Crèdits inicials	Romanents incorporats	Crèdit inicial + Incorporacions (a)	Resta modificacions (b)	% (b/a)	Crèdits totals consignats (a + b)
Òrgans de govern	480.500,00	0,00	480.500,00	39.939,88	8,3%	520.439,88
Serveis Generals	1.221.000,00	74.020,61	1.295.020,61	82.606,05	6,4%	1.377.626,66
Serveis econòmics	2.166.400,00	0,00	2.166.400,00	-195.046,85	-9,0%	1.971.353,15
Promoció econòmica	127.850,00	114.839,99	242.689,99	369.433,14	152,2%	612.123,13
Política Territorial	1.271.950,00	38.750,58	1.310.700,58	700.549,95	53,4%	2.011.250,53
Habitatge - Projectes urbans	461.700,00	284.408,43	746.108,43	498.687,37	66,8%	1.244.795,80
Medi ambient	2.146.375,00	122.617,67	2.268.992,67	-69.123,54	-3,0%	2.199.869,13
Cultura	673.900,00	63.502,19	737.402,19	107.954,65	14,6%	845.356,84
Esports	665.375,00	969.699,47	1.635.074,47	57.253,81	3,5%	1.692.328,28
Juventut	82.825,00	0,00	82.825,00	4.302,88	5,2%	87.127,88
Serveis a la persona	282.525,00	1.315,34	283.840,34	-11.758,81	-4,1%	272.081,53
Acció social	1.164.750,00	25.088,66	1.189.838,66	-16.408,80	-1,4%	1.173.429,86
Solidaritat	44.000,00	0,00	44.000,00	0,00	0,0%	44.000,00
Ensenyament	720.800,00	114.883,44	835.683,44	128.078,69	15,3%	963.762,13
Serveis Territori	3.490.825,00	305.300,84	3.796.125,84	31.516,02	0,8%	3.827.641,86
Seguretat ciutadana	3.288.925,00	47.124,71	3.336.049,71	132.642,43	4,0%	3.468.692,14
Comerç i turisme	372.050,00	30.345,24	402.395,24	0,00	0,0%	402.395,24
Sanitat	130.500,00	0,00	130.500,00	0,00	0,0%	130.500,00
Total general	18.792.250,00	2.191.897,17	20.984.147,17	1.860.626,87	8,9%	22.844.774,04

Taula 24.1.1.a).3 Crèdits

24.1.1.2 Les despeses per operacions corrents

A nivell global les obligacions reconegudes per despeses corrents, les compreses entre els capítols I a IV, del pressupost han disminuït un 3,5%, passant dels 15.569.800,05 euros en l'exercici 2013 als 15.017.591,76 euros en l'exercici 2014. Tenint en compte el nombre d'habitants, la despesa corrent per habitant per a l'exercici 2014 es situa en 814 euros en front dels 836 de l'exercici 2013.

Descripció	2015 (a)	% (a)	2014 (b)	% (b)	% variació (a/b)
Despesa de personal	8.119.959,93	52,5%	7.886.535,11	52,5%	3,0%
Despeses en béns i serveis	6.702.963,90	42,5%	6.390.644,16	42,6%	4,9%
Despesa financera	95.443,70	1,2%	186.222,16	1,2%	-48,7%
Transferències corrents	659.634,11	3,7%	554.190,33	3,7%	19,0%
Total despeses corrents	15.578.001,64	100,0%	15.017.591,76	100,0%	3,7%

Taula 24.1.1.2.1 Total despeses corrents

- **Despeses corrents: Obligacions reconegudes**

	2015	%	2014	%	2013	%	2012	%
Despesa de personal	8.119.959,93	52,1%	7.886.535,11	52,5%	7.684.214,03	49,4%	7.265.860,78	49,9%
Despeses en béns i serveis	6.702.963,90	43,0%	6.390.644,16	42,6%	6.418.723,16	41,2%	6.447.561,31	44,3%
Despesa financera	95.443,70	0,6%	186.222,16	1,2%	886.599,78	5,7%	297.510,86	2,0%
Transferències corrents	659.634,11	4,2%	554.190,33	3,7%	580.263,08	3,7%	546.413,92	3,8%
Total despeses corrents	15.578.001,64	100,0%	15.017.591,76	100,0%	15.569.800,05	100,0%	14.557.346,87	100,0%

Taula 24.1.1.2.2 Despeses corrents: Obligacions reconegudes

Despeses corrents per habitant: Obligacions reconegudes

	2015	2014	2013	2012
Despesa de personal	443,21	429,11	416,76	393,94
Despeses en béns i serveis	365,86	347,71	348,12	349,58
Despesa financera	5,21	10,13	48,09	16,13
Transferències corrents	36,00	30,15	31,47	29,63
Total despeses corrents	850,28	817,10	844,44	789,28

Taula 24.1.1.2.3 Despeses corrents per habitant: Obligacions reconegudes

Estructura de les despeses ordinàries (en percentatge)

	2015	2014	2013	2012
Despesa de personal	52,1%	52,5%	49,4%	49,9%
Despeses en béns i serveis	43,0%	42,6%	41,2%	44,3%
Despesa financera	0,6%	1,2%	5,7%	2,0%
Transferències corrents	4,2%	3,7%	3,7%	3,8%
Total despeses corrents	100,0%	100,0%	100,0%	100,0%

Taula 24.1.1.2.4 Estructura de les despeses ordinàries en percentatge

Execució pressupostària (obligacions reconegudes/crèdits definitius)

	2012	2013	2014	2015
Despeses de personal	97,0	96,8	97,8	98,2
Despeses en béns corrents i serveis	92,0	92,9	88,3	91,9
Despeses financeres	93,6	98,1	96,5	68,7
Transferències corrents	97,7	94,7	82,2	69,7
A) Total despeses corrents	94,3	94,7	95,2	93,6

Taula 24.1.1.2.5 Execució pressupostària: (obligacions reconegudes/crèdits definitius)



Obligacions reconegudes despeses corrents per política de despesa

Descripció	2015		2014		2013		2012		% var. 2014-15
	Import	%	Import	%	Import	%	Import	%	
Deute públic	95.443,70	0,6	186.222,16	1,2	0,00	0,0	297.510,86	2,0	-48,7
Seguretat i mobilitat ciutadana	3.435.023,86	22,1	3.382.975,71	22,5	886.599,78	5,7	3.271.008,85	22,5	1,5
Habitatge i urbanisme	1.455.454,03	9,3	1.419.162,53	9,5	3.395.060,31	21,8	1.379.595,30	9,5	2,6
Benestar comunitari	3.348.754,01	21,5	3.115.614,74	20,7	1.431.692,63	9,2	2.912.236,39	20,0	7,5
Medi ambient	831.873,63	5,3	847.923,86	5,6	3.072.433,34	19,7	785.933,97	5,4	-1,9
Pensions	0,00	0,0	0,00	0,0	831.441,61	5,3	0,00	0,0	
Altres prestacions econòmiques a favor d'empleats	0,00	0,0	0,00	0,0	0,00	0,0	0,00	0,0	
Serveis socials i promoció social	682.043,06	4,4	646.937,47	4,3	0,00	0,0	649.385,29	4,5	5,4
Foment de l'ocupació	475.347,31	3,1	293.612,18	2,0	629.100,87	4,0	238.433,40	1,6	61,9
Sanitat	84.216,97	0,5	94.132,53	0,6	199.244,08	1,3	92.031,25	0,6	-10,5
Educació	845.834,55	5,4	711.916,98	4,7	91.706,92	0,6	633.744,13	4,4	18,8
Cultura	1.005.340,97	6,5	886.075,13	5,9	677.446,53	4,4	885.095,24	6,1	13,5
Esport	553.472,22	3,6	481.420,11	3,2	867.689,10	5,6	539.658,57	3,7	15,0
Agricultura, ramaderia i pesca	0,00	0,0	0,00	0,0	617.364,57	4,0	0,00	0,0	
Indústria i energia	51.245,53	0,3	52.092,99	0,3	0,00	0,0	44.606,40	0,3	-1,6
Comerç, turisme i petites i mitjanes empreses	308.326,72	2,0	249.445,64	1,7	48.121,62	0,3	264.395,33	1,8	23,6
Transport públic	53.547,47	0,3	30.241,65	0,2	241.157,78	1,5	71.141,67	0,5	77,1
Infraestructures	0,00	0,0	0,00	0,0	39.140,51	0,3	0,00	0,0	
Investigació, desenvolupament i innovació	0,00	0,0	0,00	0,0	0,00	0,0	0,00	0,0	
Altres actuacions de caràcter econòmic	67.668,88	0,4	139.295,47	0,9	0,00	0,0	115.190,48	0,8	-51,4
Òrgans de govern	429.769,23	2,8	382.212,09	2,5	131.638,34	0,8	396.293,23	2,7	12,4
Serveis de caràcter general	1.269.629,33	8,2	1.340.047,88	8,9	383.796,97	2,5	1.232.006,16	8,5	-5,3
Administració financera i tributària	580.139,91	3,7	758.262,64	5,0	1.300.111,57	8,4	749.080,35	5,1	-23,5
Transferències a altres administracions públiques	4.870,26	0,0	0,00	0,0	726.053,52	4,7	0,00	0,0	
Despesa corrent	15.578.001,64	100,0	15.017.591,76	100,0	15.569.800,05	100,0	14.557.346,87	100,0	3,7

Taula 24.1.1.2.6 Obligacions reconegudes despeses corrents per política de despesa

Despesa corrent per habitant	2012	2013	2014	2015
01 - Deute Públic.	15,97	48,07	10,10	5,19
0 - DEUTE PÚBLIC.	7,06	48,07	10,10	5,19
13 - Seguretat i mobilitat ciutadana.	175,59	184,07	183,48	186,90
15 - Habitatge i urbanisme.	74,06	74,01	76,97	79,19
16 - Benestar comunitari .	156,33	166,58	168,98	182,21
17 - Medi ambient.	42,19	45,08	45,99	45,26
1 - SERVEIS PÚBLICS BÀSICS.	448,16	469,75	475,41	493,56
23 - Serveis Socials i promoció social.	34,86	34,11	35,09	37,11
24 - Foment de l'Ocupació.	12,80	10,80	15,92	25,86
2 - ACTUACIONS DE PROTECCIÓ I PROMOCIÓ SOCIAL.	47,66	44,91	51,01	62,97
31 - Sanitat.	4,94	4,97	5,11	4,58
32 - Educació.	34,02	40,34	38,61	46,02
33 - Cultura.	47,51	47,04	48,06	54,70
34 - Esport.	28,97	33,47	26,11	30,11

3 - PRODUCCIÓ DE BÉNS PÚBLICS DE CARÀCTER PREFERENT.	115,44	125,83	117,88	135,42
41 - Agricultura, Ramaderia i Pesca.	0,00	0,00	0,00	0,00
42 - Indústria i energia.	2,39	2,61	2,83	2,79
43 - Comerç, turisme i petites i mitjanes empreses.	14,19	13,08	13,53	16,78
44 - Transport públic.	3,82	2,12	1,64	2,91
49 - Altres actuacions de caràcter econòmic.	6,18	7,14	7,55	3,68
4 - ACTUACIONS DE CARÀCTER ECONÒMIC.	26,59	24,94	25,55	26,16
91 - Òrgans de Govern.	21,27	20,81	20,73	23,38
92 - Serveis de caràcter general.	66,13	70,49	72,68	69,08
93 - Administració financera i tributària.	40,21	39,37	41,12	31,57
94 - Transferències a altres administracions públiques				
9 - ACTUACIONS DE CARÀCTER GENERAL.	127,62	130,66	134,53	124,29
Total despesa corrent	781,43	844,17	814,49	847,60

Taula 24.1.1.2.7 Despeses corrent per habitants

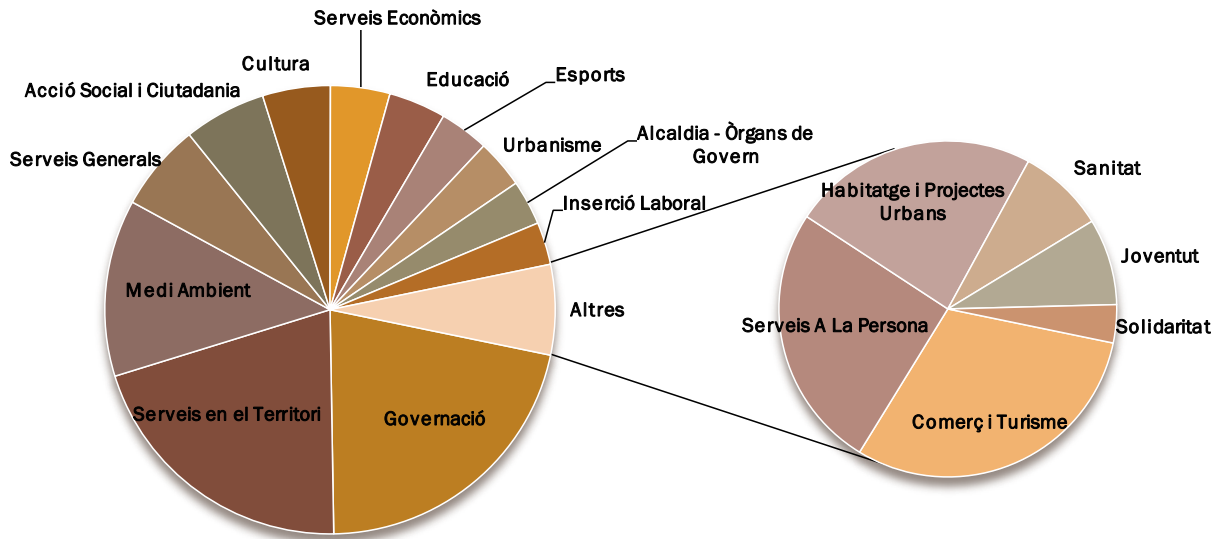
De l'anàlisi de les obligacions reconegudes d'acord amb la classificació orgànica comprovem que tres àrees representen el 54 % del pressupost: Seguretat Ciutadana, 22 %, Serveis en el Territori, 20% i Medi Ambient, el 12 %, aquestes xifres són bastant similars a les de l'exercici anterior. La distribució d'aquesta despesa sembla lògica atesos els serveis que presten les mateixes.

Respecte l'exercici anterior, hi ha hagut una reducció de la despesa corrent del 3,7%.

Despeses per operacions corrents classificació orgànica: Obligacions reconegudes

Descripció	2015		2014		2013		2012		% var. 2014-15
	Import	%	Import	%	Import	%	Import	%	
Alcaldia - Òrgans de Govern	502.308,37	3,2	382.212,09	2,5	383.796,97	2,5	396.293,23	2,7	31,4
Serveis Generals	979.663,19	6,3	1.003.264,28	6,7	1.001.815,81	6,4	942.265,82	6,5	-2,4
Serveis Econòmics	666.356,29	4,3	934.937,19	6,2	1.599.937,34	10,3	1.037.043,60	7,1	-28,7
Inserció Laboral	475.347,31	3,1	293.612,18	2,0	199.244,08	1,3	238.433,40	1,6	61,9
Urbanisme	544.660,98	3,5	518.470,96	3,5	478.807,85	3,1	497.372,11	3,4	5,1
Habitatge i Projectes Urbans	239.454,70	1,5	142.636,07	0,9	138.758,94	0,9	134.392,30	0,9	67,9
Medi Ambient	1.980.829,64	12,7	1.882.012,98	12,5	1.794.761,41	11,5	1.687.373,89	11,6	5,3
Cultura	760.849,40	4,9	827.381,24	5,5	832.935,22	5,3	820.309,17	5,6	-8,0
Esports	553.472,22	3,6	481.420,11	3,2	617.364,57	4,0	539.658,57	3,7	15,0
Juventut	83.754,09	0,5	85.017,10	0,6	52.546,79	0,3	65.474,04	0,4	-1,5
Serveis A La Persona	256.835,77	1,6	279.836,54	1,9	269.556,33	1,7	258.422,47	1,8	-8,2
Acció Social i Ciutadania	922.077,32	5,9	878.055,68	5,8	863.170,90	5,5	872.869,62	6,0	5,0
Solidaritat	36.800,94	0,2	33.109,20	0,2	9.348,70	0,1	40.865,48	0,3	11,2
Educació	642.724,12	4,1	593.771,03	4,0	557.221,93	3,6	524.762,31	3,6	8,2
Serveis en el Territori	3.191.655,88	20,5	3.054.912,30	20,3	3.142.044,05	20,2	2.924.783,96	20,1	4,5
Governació	3.348.667,73	21,5	3.283.364,64	21,9	3.295.624,46	21,2	3.220.600,32	22,1	2,0
Comerç i Turisme	308.326,72	2,0	249.445,64	1,7	241.157,78	1,5	264.395,33	1,8	23,6
Sanitat	84.216,97	0,5	94.132,53	0,6	91.706,92	0,6	92.031,25	0,6	-10,5
Despesa corrent	15.578.001,64	100,0	15.017.591,76	100,0	15.569.800,05	100,0	14.557.346,87	100,0	3,7

Taula 24.1.1.2.8 Despeses per operacions corrents: Obligacions reconegudes



Gràfic 24.1.1.2.1 Despeses per operacions corrents : Obligacions reconegudes

Despeses per operacions corrents: Obligacions reconegudes per habitant

Descripció	2015		2014		2013		2012		% var. 2014-15
	Import	%	Import	%	Import	%	Import	%	
Alcaldia - Òrgans de Govern	5,94	1,5	4,25	1,1	4,55	1,1	5,26	1,3	39,8
Serveis Generals	20,94	5,1	20,84	5,4	21,20	5,0	21,69	5,5	0,5
Serveis Econòmics	14,09	3,5	29,15	7,5	65,44	15,3	36,66	9,3	-51,7
Inserció Laboral	1,25	0,3	0,89	0,2	0,99	0,2	2,08	0,5	40,9
Urbanisme	3,06	0,8	2,56	0,7	1,10	0,3	4,46	1,1	19,8
Habitatge i Projectes Urbans	2,25	0,6	1,85	0,5	1,78	0,4	1,84	0,5	21,4
Medi Ambient	103,83	25,5	98,22	25,3	93,89	22,0	88,00	22,3	5,7
Cultura	23,46	5,8	19,93	5,1	19,09	4,5	21,02	5,3	17,7
Esports	16,76	4,1	12,56	3,2	20,26	4,7	17,23	4,4	33,5
Joventut	2,75	0,7	2,88	0,7	2,85	0,7	3,55	0,9	-4,7
Serveis A La Persona	2,66	0,7	3,66	0,9	3,06	0,7	3,19	0,8	-27,2
Acció Social i Ciutadania	26,16	6,4	23,18	6,0	22,03	5,2	23,48	5,9	12,9
Solidaritat	2,01	0,5	1,80	0,5	0,51	0,1	2,22	0,6	11,5
Educació	26,34	6,5	23,72	6,1	21,62	5,1	20,27	5,1	11,0
Serveis en el Territori	107,00	26,3	99,34	25,6	103,14	24,1	95,96	24,3	7,7
Governació	27,17	6,7	24,51	6,3	28,14	6,6	29,12	7,4	10,9
Comerç i Turisme	16,83	4,1	13,57	3,5	13,08	3,1	14,34	3,6	24,0
Sanitat	4,60	1,1	5,12	1,3	4,97	1,2	4,99	1,3	-10,3
Despesa corrent	407,10	100,0	388,02	100,0	427,70	100,0	395,35	100,0	4,9

Taula 24.1.1.2.9 Despeses per operacions corrents: Obligacions reconegudes per habitant.

24.1.1.2.1 Despeses de personal

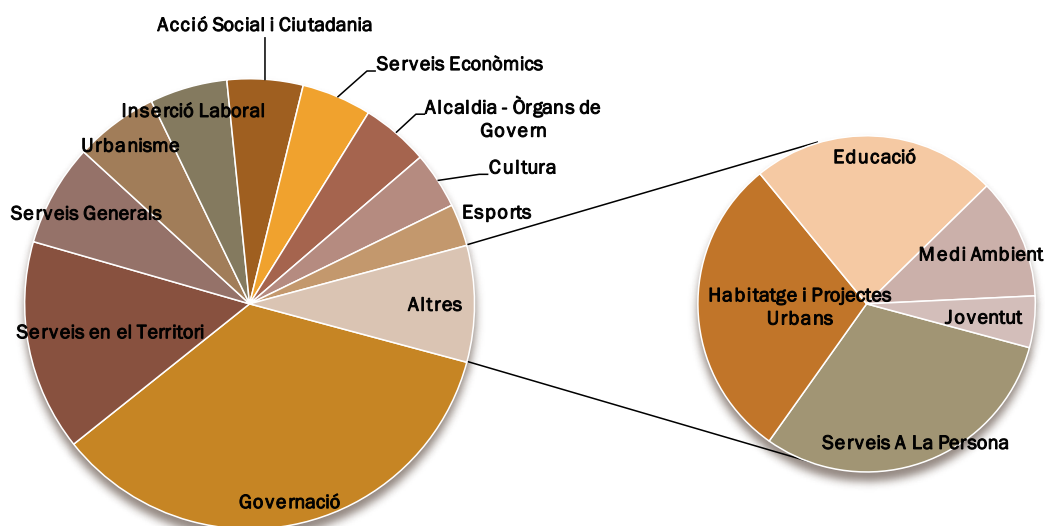
Les despeses de personal s'han augmentat un 3%, però cal tenir en compte que per la sentència 60/14 del Jutjat de lo Social número 1, en el procediment de conflicte col·lectiu 959/2013, en la qual es declara nul·la la decisió de l'Ajuntament de no abonar íntegrament la paga extraordinària de desembre de 2012, meritada des de l'1 de gener de 2012, fins a la entrada en vigor del RD 20/2012, de 15 de juliol de 2012, sentència que no va estar recorreguda per part de l'Ajuntament, l'abonament va representar la quantitat d'aproximadament 79.000 euros.

Obligacions reconegudes: Despeses de personal

Descripció	2015 (a)		2014 (b)		Variació (a-b)	% var. 2014-15
	Import	%	Import	%		
Alcaldia - Òrgans de Govern	393.468,25	4,8	304.125,95	3,9	89.342,30	29,4
Serveis Generals	596.084,96	7,3	620.242,01	7,9	-24.157,05	-3,9
Serveis Econòmics	408.167,16	5,0	399.135,84	5,1	9.031,32	2,3

Descripció	2015 (a)		2014 (b)		Variació (a-b)	% var. 2014-15
	Import	%	Import	%		
Inserció Laboral	452.454,93	5,6	277.315,04	3,5	175.139,89	63,2
Urbanisme	488.534,96	6,0	471.485,78	6,0	17.049,18	3,6
Habitatge i Projectes Urbans	198.329,75	2,4	108.650,93	1,4	89.678,82	82,5
Medi Ambient	78.620,94	1,0	76.822,59	1,0	1.798,35	2,3
Cultura	331.028,34	4,1	461.168,77	5,8	-130.140,43	-28,2
Esports	246.421,90	3,0	250.663,51	3,2	-4.241,61	-1,7
Joventut	33.463,36	0,4	32.053,04	0,4	1.410,32	4,4
Serveis A La Persona	208.059,00	2,6	212.652,87	2,7	-4.593,87	-2,2
Acció Social i Ciutadania	442.769,93	5,5	452.109,30	5,7	-9.339,37	-2,1
Solidaritat	0,00	0,0	0,00	0,0	0,00	
Educació	160.128,13	2,0	157.785,61	2,0	2.342,52	1,5
Serveis en el Territori	1.231.402,90	15,2	1.229.235,90	15,6	2.167,00	0,2
Governació	2.851.025,42	35,1	2.833.087,97	35,9	17.937,45	0,6
Comerç i Turisme	0,00	0,0	0,00	0,0	0,00	
Sanitat	0,00	0,0	0,00	0,0	0,00	
Total capítol 1. Despeses de personal	8.119.959,93	100,0	7.886.535,11	100,0	233.424,82	3,0

Taula 24.1.1.2.1.1 Obligacions reconegudes: Despeses de personal



Gràfic 24.1.1.2.1.1 Obligacions reconegudes: Despeses de personal

Obligacions reconegudes: Despeses de personal per habitant

Descripció	2015		2014		Variació (a-b)	% var. 2014-15
	Import (a)	%	Import (b)	%		
	18.321		18.379		-58	
Alcaldia - Òrgans de Govern	21,48	4,8	16,55	3,9	4,9	29,8
Serveis Generals	32,54	7,3	33,75	7,9	-1,2	-3,6
Serveis Econòmics	22,28	5,0	21,72	5,1	0,6	2,6
Inserció Laboral	24,70	5,6	15,09	3,5	9,6	63,7
Urbanisme	26,67	6,0	25,65	6,0	1,0	3,9
Habitatge i Projectes Urbans	10,83	2,4	5,91	1,4	4,9	83,1
Medi Ambient	4,29	1,0	4,18	1,0	0,1	2,7
Cultura	18,07	4,1	25,09	5,8	-7,0	-28,0
Esports	13,45	3,0	13,64	3,2	-0,2	-1,4
Joventut	1,83	0,4	1,74	0,4	0,1	4,7
Serveis A La Persona	11,36	2,6	11,57	2,7	-0,2	-1,9
Acció Social i Ciutadania	24,17	5,5	24,60	5,7	-0,4	-1,8



Descripció	2015		2014		Variació (a-b)	% var. 2014-15
	Import (a)	%	Import (b)	%		
Solidaritat	0,00	0,0	0,00	0,0	0,0	
Educació	8,74	2,0	8,59	2,0	0,2	1,8
Serveis en el Territori	67,21	15,2	66,88	15,6	0,3	0,5
Governació	155,62	35,1	154,15	35,9	1,5	1,0
Comerç i Turisme	0,00	0,0	0,00	0,0	0,0	
Sanitat	0,00	0,0	0,00	0,0	0,0	
Total capítol 1. Despeses de personal	443,21	100,0	429,11	100,0	14,1	3,3

Taula 24.1.1.2.1.2 Obligacions reconegudes: Despeses de personal

Despeses de personal

Descripció	2015		2014		2013		2012	
	Euros	%	Euros	%	Euros	%	Euros	%
10 - Òrgans de govern i personal directiu.	247.624,82	3,0	231.159,64	2,9	231.159,64	3,0	226.856,82	3,1
11 - Personal eventual.	10.604,67	0,1	19.406,10	0,2	19.171,80	0,2	20.740,00	0,3
12 - Personal Funcionari.	3.168.993,00	39,0	2.925.865,27	37,1	2.887.776,74	37,6	2.666.318,94	36,7
13 - Personal Laboral.	2.299.712,24	28,3	2.399.733,55	30,4	2.258.387,73	29,4	2.132.974,40	29,4
14 - Altre personal.	302.453,40	3,7	159.978,61	2,0	85.713,08	1,1	101.878,82	1,4
15 - Incentius al rendiment	281.679,00	3,5	430.068,23	5,5	513.953,81	6,7	454.468,03	6,3
16 - Quotes, prestacions i despeses soc. a càrrec de l'ocupador	1.808.892,80	22,3	1.720.323,71	21,8	1.688.051,23	22,0	1.662.623,77	22,9
Total capítol 1. Despeses de personal	8.119.959,93	100,0	7.886.535,11	100,0	7.684.214,03	100,0	7.265.860,78	100,0

Taula 24.1.1.2.1.3 Obligacions netes despeses de personal

24.1.1.2.2 Despeses corrents en béns i serveis

Pel que fa referència a la compra de béns corrents i serveis, en l'exercici 2014 hi ha hagut un increment de la despesa del 4,9%.

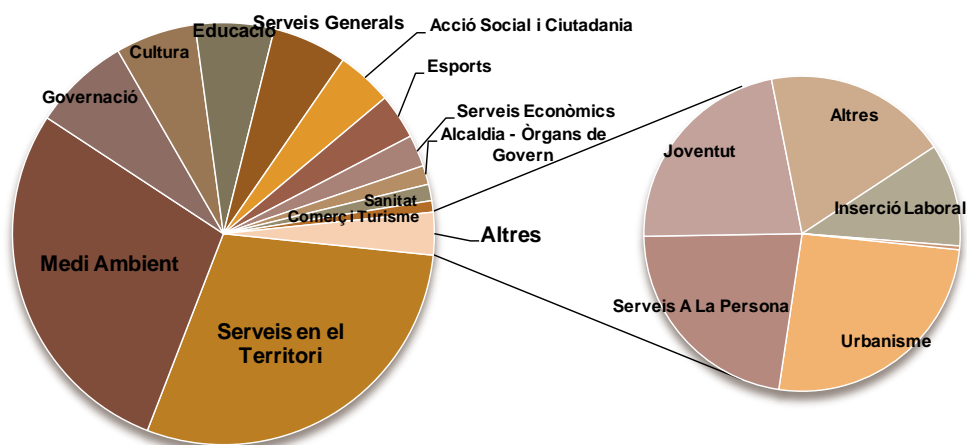
En aquest capítol les àrees de Medi ambient i Serveis en el Territori representen pràcticament el 57,6%.

Obligacions reconegudes: Compra de béns corrents i serveis

Descripció	2015		2014		Variació (a-b)	% var. 2014-15
	Import	%	Import	%		
Alcaldia - Òrgans de Govern	97.529,50	1,5	66.791,35	1,0	30.738,15	46,0
Serveis Generals	383.578,23	5,7	383.022,27	6,0	555,96	0,1
Serveis Econòmics	162.745,43	2,4	349.579,19	5,5	-186.833,76	-53,4
Inserció Laboral	22.892,38	0,3	16.297,14	0,3	6.595,24	40,5
Urbanisme	56.126,02	0,8	46.985,18	0,7	9.140,84	19,5
Habitatge i Projectes Urbans	41.124,95	0,6	33.985,14	0,5	7.139,81	21,0
Medi Ambient	1.902.208,70	28,4	1.786.595,73	28,0	115.612,97	6,5
Cultura	413.949,81	6,2	354.580,65	5,5	59.369,16	16,7
Esports	233.264,32	3,5	196.756,60	3,1	36.507,72	18,6
Joventut	48.290,73	0,7	51.389,06	0,8	-3.098,33	-6,0
Serveis A La Persona	48.776,77	0,7	67.183,67	1,1	-18.406,90	-27,4
Acció Social i Ciutadania	286.195,44	4,3	270.417,71	4,2	15.777,73	5,8
Solidaritat	834,82	0,0	259,20	0,0	575,62	222,1
Educació	404.428,34	6,0	361.982,42	5,7	42.445,92	11,7
Serveis en el Territori	1.960.252,98	29,2	1.825.676,40	28,6	134.576,58	7,4
Governació	497.642,31	7,4	450.276,67	7,0	47.365,64	10,5

Descripció	2015		2014		Variació (a-b)	% var. 2014-15
	Import	%	Import	%		
Governació	497.642,31	7,4	450.276,67	7,0	47.365,64	10,5
Comerç i Turisme	58.906,20	0,9	35.233,25	0,6	23.672,95	67,2
Sanitat	84.216,97	1,3	93.632,53	1,5	-9.415,56	-10,1
Total capítol 2. Despeses corrents en béns i serveis	6.702.963,90	100,0	6.390.644,16	100,0	312.319,74	4,9

Taula 24.1.1.2.2.1 Obligacions reconegudes: compra de béns i serveis



Gràfic 24.1.1.2.2.1 Obligacions reconegudes: compra de béns i serveis

Obligacions reconegudes: Compra de béns corrents i serveis per habitant

Descripció	2015		2014		Variació (a-b)	% var. 2014-15
	Import	%	Import	%		
	18.321		18.379		-58	
Alcaldia - Òrgans de Govern	5,32	1,5	3,63	1,0	1,7	46,5
Serveis Generals	20,94	5,7	20,84	6,0	0,1	0,5
Serveis Econòmics	8,88	2,4	19,02	5,5	-10,1	-53,3
Inserció Laboral	1,25	0,3	0,89	0,3	0,4	40,9
Urbanisme	3,06	0,8	2,56	0,7	0,5	19,8
Habitatge i Projectes Urbans	2,24	0,6	1,85	0,5	0,4	21,4
Medi Ambient	103,83	28,4	97,21	28,0	6,6	6,8
Cultura	22,59	6,2	19,29	5,5	3,3	17,1
Esports	12,73	3,5	10,71	3,1	2,0	18,9
Joventut	2,64	0,7	2,80	0,8	-0,2	-5,7
Serveis A La Persona	2,66	0,7	3,66	1,1	-1,0	-27,2
Acció Social i Ciutadania	15,62	4,3	14,71	4,2	0,9	6,2
Solidaritat	0,05	0,0	0,01	0,0	0,0	223,1
Educació	22,07	6,0	19,70	5,7	2,4	12,1
Serveis en el Territori	106,99	29,2	99,33	28,6	7,7	7,7
Governació	27,16	7,4	24,50	7,0	2,7	10,9
Comerç i Turisme	3,22	0,9	1,92	0,6	1,3	67,7
Sanitat	4,60	1,3	5,09	1,5	-0,5	-9,8
Total capítol 2. Despeses corrents en béns i serveis	365,86	100,0	347,71	100,0	18,1	5,2

Taula 24.1.1.2.2.3 Obligacions reconegudes: compra de béns corrents i serveis per habitant



Compra de béns i serveis Obligacions reconegudes netes: Classificació econòmica per article

Descripció	2015		2014		2013		2012	
	Euros	%	Euros	%	Euros	%	Euros	%
10 - Òrgans de govern i personal directiu.	247.624,82	3,0	231.159,64	2,9	231.159,64	3,0	226.856,82	3,1
11 - Personal eventual.	10.604,67	0,1	19.406,10	0,2	19.171,80	0,2	20.740,00	0,3
12 - Personal Funcionari.	3.168.993,00	39,0	2.925.865,27	37,1	2.887.776,74	37,6	2.666.318,94	36,7
13 - Personal Laboral.	2.299.712,24	28,3	2.399.733,55	30,4	2.258.387,73	29,4	2.132.974,40	29,4
14 - Altre personal.	302.453,40	3,7	159.978,61	2,0	85.713,08	1,1	101.878,82	1,4
15 - Incentius al rendiment	281.679,00	3,5	430.068,23	5,5	513.953,81	6,7	454.468,03	6,3
16 - Quotes, prestacions i despeses soc. a càrrec de l'ocupador	1.808.892,80	22,3	1.720.323,71	21,8	1.688.051,23	22,0	1.662.623,77	22,9
Total capítol 1. Despeses de personal	8.119.959,93	100,0	7.886.535,11	100,0	7.684.214,03	100,0	7.265.860,78	100,0

Taula 24.1.1.2.2.4 Obligacions reconegudes: compra de béns corrents i serveis per habitant (classificació econòmica per article)

Compra de béns i serveis Obligacions reconegudes netes: Classificació econòmica per article per habitant.

Descripció	2015		2014		2013		2012	
	Euros	%	Euros	%	Euros	%	Euros	%
20 - Arrendaments i cànons.	10,32	2,8	8,38	2,4	9,95	2,9	12,13	3,5
21 - Reparacions, manteniment i conservació.	28,38	7,8	25,47	7,3	27,35	7,9	22,94	6,6
22 - Material, subministraments i altres.	267,64	73,2	307,46	88,4	304,50	87,5	307,60	88,0
23 - Indemnitzacions per raó del servei.	2,81	0,8	3,05	0,9	2,99	0,9	3,25	0,9
24 - Despeses de publicacions.	0,00	0,0	0,00	0,0	0,00	0,0	0,00	0,0
25 - Treballs realitzats per adm.públiques i altres entitats púb.	56,71	15,5	3,35	1,0	3,33	1,0	3,66	1,0
Total capítol 2. Despeses corrents en béns i serveis	365,86	100,0	347,71	100,0	348,12	100,0	349,58	100,0

Taula 24.1.1.2.2.5 Obligacions reconegudes: compra de béns corrents i serveis per habitant (classificació econòmica per habitant)

Obligacions reconegudes: Compra de béns i serveis per política de despesa

Descripció	2015		2014		2013		2012		Variació (a-b)
	Import	%	Import	%	Import	%	Import	%	
Alcaldia - Òrgans de Govern	97.529,50	1,5	66.791,35	1,0	72.516,87	1,1	85.689,97	1,3	30.738,15
Serveis Generals	383.578,23	5,7	383.022,27	6,0	390.845,13	6,1	399.930,65	6,2	555,96
Serveis Econòmics	162.745,43	2,4	349.579,19	5,5	319.915,26	5,0	378.629,61	5,9	-186.833,76
Inserció Laboral	22.892,38	0,3	16.297,14	0,3	18.287,67	0,3	38.377,57	0,6	6.595,24
Urbanisme	56.126,02	0,8	46.985,18	0,7	20.343,56	0,3	82.216,14	1,3	9.140,84
Habitatge i Projectes Urbans	41.124,95	0,6	33.985,14	0,5	32.829,23	0,5	34.008,33	0,5	7.139,81
Medi Ambient	1.902.208,70	28,4	1.786.595,73	28,0	1.728.702,16	26,9	1.611.675,68	25,0	115.612,97
Cultura	413.949,81	6,2	354.580,65	5,5	336.439,18	5,2	361.615,13	5,6	59.369,16
Esports	233.264,32	3,5	196.756,60	3,1	234.179,81	3,6	262.151,43	4,1	36.507,72
Jovenut	48.290,73	0,7	51.389,06	0,8	51.046,79	0,8	64.049,04	1,0	-3.098,33
Serveis A La Persona	48.776,77	0,7	67.183,67	1,1	56.336,41	0,9	58.766,59	0,9	-18.406,90
Acció Social i Ciutadania	286.195,44	4,3	270.417,71	4,2	286.218,28	4,5	289.646,49	4,5	15.777,73
Solidaritat	834,82	0,0	259,20	0,0	1.498,70	0,0	5.467,28	0,1	575,62
Educació	404.428,34	6,0	361.982,42	5,7	322.831,67	5,0	340.616,85	5,3	42.445,92
Serveis en el Territori	1.960.252,98	29,2	1.825.676,40	28,6	1.901.588,00	29,6	1.769.877,83	27,5	134.576,58
Governació	497.642,31	7,4	450.276,67	7,0	518.644,44	8,1	536.945,06	8,3	47.365,64
Comerç i Turisme	58.906,20	0,9	35.233,25	0,6	35.293,08	0,5	36.866,41	0,6	23.672,95
Sanitat	84.216,97	1,3	93.632,53	1,5	91.206,92	1,4	91.031,25	1,4	-9.415,56
Total capítol 2. Despeses corrents en béns i serveis	6.702.963,90	100,0	6.390.644,16	100,0	6.418.723,16	100,0	6.447.561,31	100,0	312.319,74

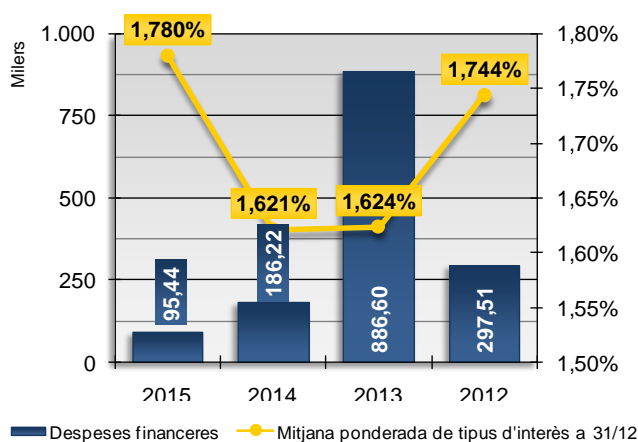
Taula 24.1.1.2.2.6 Obligacions reconegudes: compra de béns corrents i serveis (política de despesa)

24.1.1.2.3 Despeses financeres

Quant a les despeses financeres en l'exercici 2015 han importat la quantitat de 95.443,70 euros, amb un reducció del 48,7% respecte a l'exercici 2014, en l'exercici anterior es va satisfer una comissió de cancel·lació anticipada d'un préstec signat amb l'ICO¹, per un import de 59.079,44 euros.

Descripció	2015		2014		2013		2012		% var. 2014-15
	Euros	%	Euros	%	Euros	%	Euros	%	
31 - De préstecs i altres operacions financeres en euros.	95.099,36	99,6	186.222,16	100,0	886.599,78	100,0	297.510,86	100,0	-48,9
35 - Interessos de demora i altres despeses financeres.	344,34	0,4	0,00	0,0	0,00	0,0	0,00	0,0	
Total capítol 3. Taxes i altres ingressos	95.443,70	100,0	186.222,16	100,0	886.599,78	100,0	297.510,86	100,0	-48,7

Taula 24.1.1.2.3.1 Obligacions netes



Gràfic 24.1.1.2.3.1 Despeses financeres

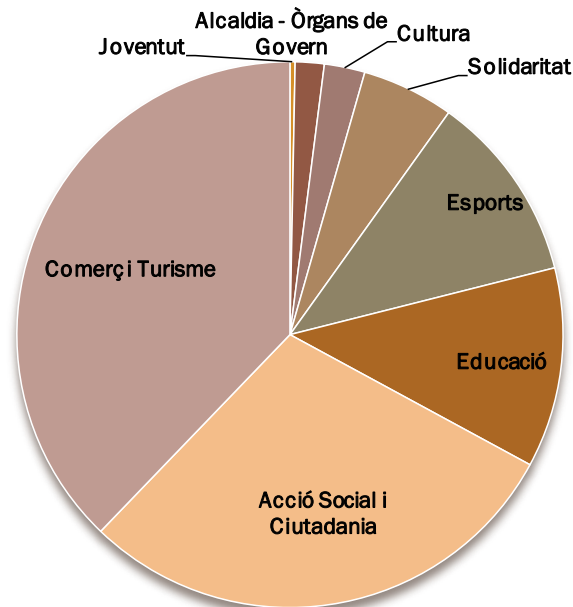
24.1.1.2.4 Transferències corrents

Obligacions reconegudes: Transferències corrents

Descripció	2015 (a)		2014 (b)		Variació (a-b)	% var. 2014-15
	Import	%	Import	%		
Alcaldia - Òrgans de Govern	11.310,62	1,7	11.294,79	2,0	15,83	0,1
Medi Ambient	0,00	0,0	18.594,66	3,4	-18.594,66	-100,0
Cultura	15.871,25	2,4	11.631,82	2,1	4.239,43	36,4
Esports	73.786,00	11,2	34.000,00	6,1	39.786,00	117,0
Joventut	2.000,00	0,3	1.575,00	0,3	425,00	27,0
Acció Social i Ciutadania	193.111,95	29,3	155.528,67	28,1	37.583,28	24,2
Solidaritat	35.966,12	5,5	32.850,00	5,9	3.116,12	9,5
Educació	78.167,65	11,9	74.003,00	13,4	4.164,65	5,6
Comerç i Turisme	249.420,52	37,8	214.212,39	38,7	35.208,13	16,4
Sanitat	0,00	0,0	500,00	0,1	-500,00	-100,0
Total capítol 4. Transferències corrents	659.634,11	100,0	554.190,33	100,0	105.443,78	19,0

Taula 24.1.1.2.4.1 Obligacions reconegudes : Transferències corrents

¹ Instituto de Crédito Oficial



Gràfic 24.1.1.2.4.1 Obligacions reconegudes: Transferències corrents

Obligacions reconegudes: Transferències corrents per habitant

Descripció	2015		2014		Variació (a-b)	% var. 2014-15
	Import (a)	%	Import (b)	%		
	18.321		18.379		-58	
Alcaldia - Òrgans de Govern	0,62	1,7	0,61	2,0	0,00	0,5
Medi Ambient	0,00	0,0	1,01	3,4	-1,01	-100,0
Cultura	0,87	2,4	0,63	2,1	0,23	36,9
Esports	4,03	11,2	1,85	6,1	2,18	117,7
Joventut	0,11	0,3	0,09	0,3	0,02	27,4
Acció Social i Ciutadania	10,54	29,3	8,46	28,1	2,08	24,6
Solidaritat	1,96	5,5	1,79	5,9	0,18	9,8
Educatió	4,27	11,9	4,03	13,4	0,24	6,0
Comerç i Turisme	13,61	37,8	11,66	38,7	1,96	16,8
Sanitat	0,00	0,0	0,03	0,1	-0,03	-100,0
Total capítol 4. Transferències corrents	36,00	100,0	30,15	100,0	5,85	19,4

Taula 24.1.1.2.4.2 Obligacions reconegudes: transferències corrents per habitant

Obligacions reconegudes: Transferències corrents per política de despesa

Descripció	2015		2014		2013		2012		% var. 2014-15
	Import	%	Import	%	Import	%	Import	%	
Alcaldia - Òrgans de Govern	11.310,62	1,7	11.294,79	2,0	11.301,85	1,9	11.294,41	2,1	0,1
Medi Ambient	0,00	0,0	18.594,66	3,4	2.487,05	0,4	11.401,62	2,1	-100,0
Cultura	15.871,25	2,4	11.631,82	2,1	15.495,76	2,7	26.024,15	4,8	36,4
Esports	73.786,00	11,2	34.000,00	6,1	139.402,06	24,0	55.613,40	10,2	117,0
Joventut	2.000,00	0,3	1.575,00	0,3	1.500,00	0,3	1.425,00	0,3	27,0
Acció Social i Ciutadania	193.111,95	29,3	155.528,67	28,1	119.997,87	20,7	143.470,56	26,3	24,2
Solidaritat	35.966,12	5,5	32.850,00	5,9	7.850,00	1,4	35.398,20	6,5	9,5
Educatió	78.167,65	11,9	74.003,00	13,4	75.863,79	13,1	33.257,66	6,1	5,6
Comerç i Turisme	249.420,52	37,8	214.212,39	38,7	205.864,70	35,5	227.528,92	41,6	16,4
Sanitat	0,00	0,0	500,00	0,1	500,00	0,1	1.000,00	0,2	-100,0
Total capítol 4. Transferències corrents	659.634,11	100,0	554.190,33	100,0	580.263,08	100,0	546.413,92	100,0	19,0

Taula 24.1.1.2.4.4 Obligacions reconegudes: transferències corrents per política de despesa

24.1.1.3 Despeses de capital

En aquest apartat s'engloben les despeses corresponents als capítols compresos entre el VI i el IX i descriuen les variacions en l'estructura del patrimoni de l'Entitat Local.

24.1.1.3.1 Despeses de capital no financeres

En aquest apartat es computen les despeses corresponents a inversions reals i a transferències de capital. Entenem per inversions reals aquelles despeses destinades a la creació d'infraestructures i a la creació o adquisició de béns de naturalesa inventariable necessaris per al funcionament dels serveis. Les principals magnituds en quant a les despeses de capital no financeres són les que es detallen a continuació:

Capítols	Previsió inicial 2015	Previsió definitiva 2015	Obligacions reconegudes netes	% execució s/definitiu	Pagaments líquids	% pagament	Obligacions per habitant
Inversions reals	1.904.400,00	4.987.597,01	3.365.846,47	67,5%	3.225.050,71	95,8%	191,36
Transferències de capital	0,00	0,00	0,00		0,00		0,00
DESPESES DE CAPITAL NO FINANCERES	1.904.400,00	4.987.597,01	3.365.846,47	67,5%	3.225.050,71	95,8%	191,36

Taula 24.1.1.3.1.1 Despeses de capital no financeres

Quant a les inversions reals s'han reconegut obligacions per un import de pràcticament 1 milió d'euros, que representen un nivell d'execució pressupostària del 34%. Aquesta baixa execució s'explica perquè la modificació pressupostària per a d'utilització del romanent líquid de tresoreria per a despeses generals, amb "inversions financerament sostenibles", es va aprovar en el segon semestre de l'exercici, fet que ocasiona que les despeses en gran part s'executin en l'exercici 2015.

L'evolució de les inversions reals en els darrers exercicis és la que es detalla a continuació:

Inversions reals

Exercici	Crèdits definitius (a)	Despeses autoritzades (b)	% (b/a)	Obligacions reconegudes (c)	% (c/b)
2015	4.987.597,01	4.274.289,45	85,7%	3.365.846,47	78,7%
2014	2.919.590,73	2.343.305,22	80,3%	992.472,23	42,4%
2013	2.896.747,62	1.417.385,65	48,9%	1.092.211,59	77,1%
2012	2.919.590,73	2.183.315,59	74,8%	1.913.076,26	87,6%
Total	13.723.526,09	10.218.295,91	74,5%	7.363.606,55	72,1%

Taula 24.1.1.3.1.2 Inversions reals en euros

Inversions reals per política de despesa:

Descripció	2015		2014		2013		2012		% var. 2014-15
	Euros	%	Euros	%	Euros	%	Euros	%	
60 - Inversió nova en infraestructures i béns dest. a l'ús general	274.197,02	8,1	282.324,75	28,4	332.545,18	30,4	422.646,61	22,1	-2,9
61 - Invers. de reposició de infrast. i béns dest. a l'ús general	927.948,94	27,6	50.965,91	5,1	285.462,32	26,1	40.438,73	2,1	1.720,7
62 - Inversió nova associada al funcionament operatiu del servei	1.668.975,41	49,6	512.107,08	51,6	314.950,10	28,8	1.425.783,30	74,5	225,9
63 - Inv.repos. associada al funcionament operatiu dels serveis	400.803,34	11,9	97.292,31	9,8	135.297,44	12,4	15.566,34	0,8	312,0
64 - Despeses en inversions de caràcter immaterial.	61.336,08	1,8	49.782,18	5,0	23.956,55	2,2	8.641,28	0,5	23,2
68 - Despeses en inversions de béns patrimonials.	32.585,68	1,0	0,00	0,0	0,00	0,0	0,00	0,0	
Total capítol 6. Alienació inversions reals	3.365.846,47	100,0	992.472,23	100,0	1.092.211,59	100,0	1.913.076,26	100,0	239,1

Taula 24.1.1.3.1.4 Inversions reals per política de despesa



Inversions reals per classificació orgànica:

Descripció	2015		2014		2013		2012		% var. 2014-15
	Import	%	Import	%	Import	%	Import	%	
Serveis Generals	118.311,39	3,5	158.332,29	16,0	166.990,68	15,3	34.318,39	1,8	-25,3
Urbanisme	833.069,20	24,8	293.965,47	29,6	625.795,06	57,3	435.900,45	22,8	183,4
Habitatge i Projectes Urbans	683.996,10	20,3	109.853,30	11,1	246.422,71	22,6	1.298.329,91	67,9	522,6
Medi Ambient	87.717,71	2,6	38.328,83	3,9	0,00	0,0	56.331,56	2,9	128,9
Cultura	32.585,68	1,0	10.000,65	1,0	0,00	0,0	0,00	0,0	225,8
Esports	1.018.968,71	30,3	206.495,37	20,8	24.200,00	2,2	0,00	0,0	393,5
Educació	163.617,85	4,9	53.946,76	5,4	0,00	0,0	9.079,68	0,5	203,3
Serveis en el Territori	361.367,40	10,7	63.821,72	6,4	1.930,20	0,2	79.116,27	4,1	466,2
Governació	38.473,58	1,1	53.454,34	5,4	4.434,19	0,4	0,00	0,0	-28,0
Comerç i Turisme	0,00	0,0	0,00	0,0	22.438,75	2,1	0,00	0,0	
Sanitat	27.738,85	0,8	4.273,50	0,4	0,00	0,0	0,00	0,0	549,1
Total capítol 6. Alienació inversions reals	3.365.846,47	100,0	992.472,23	100,0	1.092.211,59	100,0	1.913.076,26	100,0	239,1

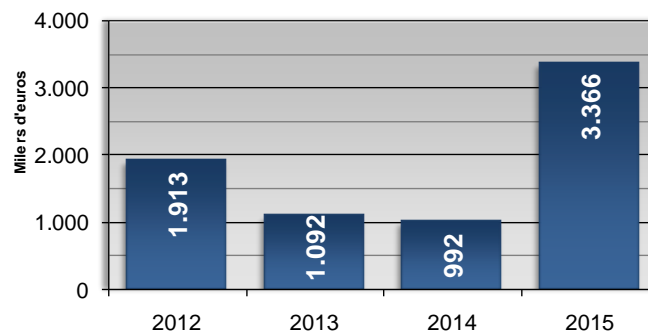
Taula 24.1.1.3.1.5 Inversions reals per classificació orgànica

Inversions reals per habitant

Exercici	Habitants	Crèdits definitius	Despeses autoritzades	%	Obligacions reconegudes	%
		(a)	(b)	(b/a)	(c)	(c/b)
2015	18.438	270,51	231,48	85,6%	182,55	78,9%
2014	18.444	158,35	127,05	80,2%	53,81	42,4%
2013	18.629	157,11	76,08	48,4%	58,63	77,1%
2012	18.469	158,35	118,22	74,7%	103,58	87,6%
Total		744,31	552,83	74,3%	398,57	72,1%

Taula 24.1.1.3.1.6 Inversions reals per habitants en euros

Inversions reals: Obligacions reconegudes

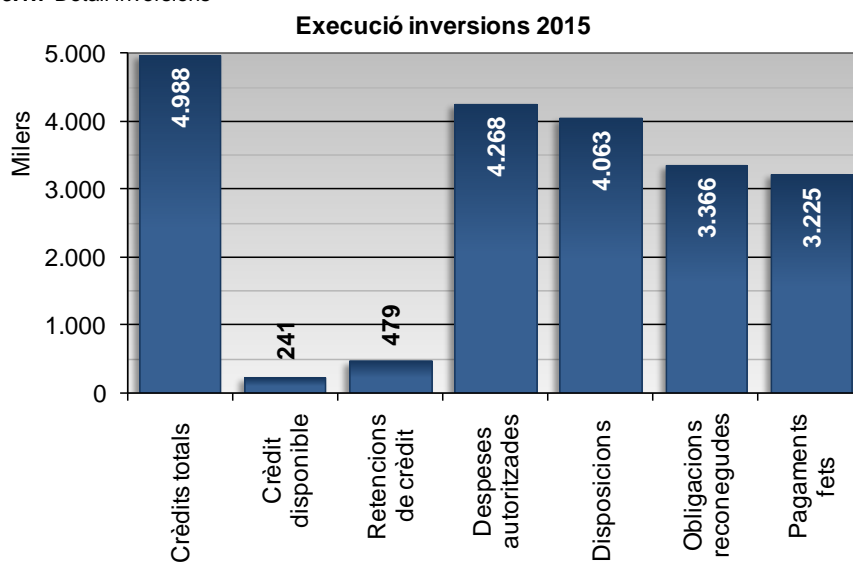


Gràfic 24.1.1.3.1.1 Inversions reals: Obligacions reconegudes en milers d'euros

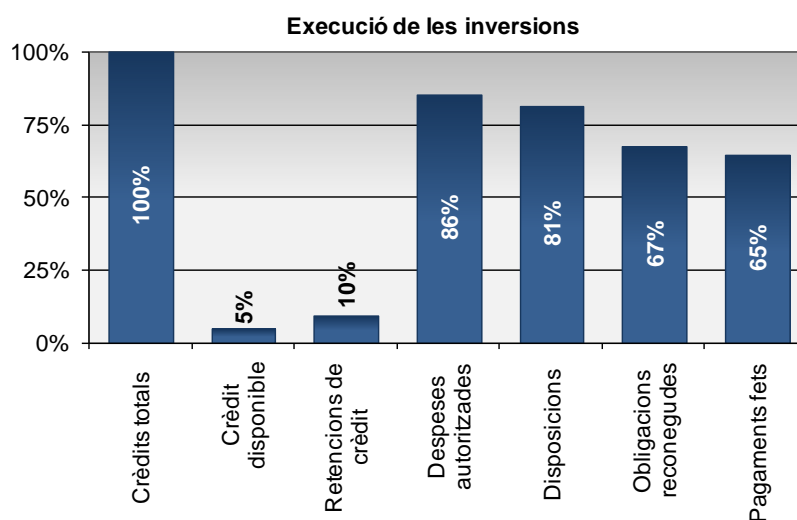
Descripció	Crèdits inicials	Crèdits totals consignats	Despeses autoritzades	Obligacions reconegudes
Mobiliari i equipament d'oficines	5.000,00	5.000,00	18.148,21	8.634,17
Rehabilitació i millora edificis Corporació	200.000,00	229.605,00	171.439,35	135.297,44
Equips per a tractament d'informació	15.000,00	15.676,39	34.594,08	6.890,08
Aplicacions informàtiques	7.500,00	23.628,00	23.150,48	16.168,99
Adquisició finques	1.000,00	1.000,00	0,00	0,00
Projectes tècnics	20.000,00	87.787,56	7.787,56	7.787,56
Urbanització riera de Palafolls	0,00	380.399,67	335.466,09	332.545,18
Mil·lores urbanes	200.000,00	379.270,77	379.603,98	285.462,32
Projecte tècnic passera Barri Palomeres	0,00	33.000,00	18.000,00	0,00
Pla integral Barri Castell	100.000,00	537.965,23	351.011,95	246.422,71
Rehabilitació pavelló av. de Tarragona	900.000,00	1.100.000,00	48.400,00	24.200,00

Descripció	Crèdits inicials	Crèdits totals consignats	Despeses autoritzades	Obligacions reconegudes
Rehabilitació i millora escoles públiques	1.000,00	51.000,00	0,00	0,00
Maquinària Serveis en el Territori	1.000,00	1.000,00	1.930,20	1.930,20
Vehicles brigades	1.000,00	1.000,00	0,00	0,00
Mobiliari urbà	1.000,00	0,00	0,00	0,00
Adquisició vehicles policia	1.000,00	25.415,00	5.415,00	4.434,19
Instal·lació llums Nadal	0,00	25.000,00	22.438,75	22.438,75
Total	1.453.500,00	2.896.747,62	1.417.385,65	1.092.211,59

Taula 24.1.1.3.1.7 Detall inversions



Gràfic 24.1.1.3.1.2 Execució de les inversions



Gràfic 24.1.1.3.1.3 Execució de les inversions



24.1.1.3.2 Despeses de capital financeres

En el capítol VIII, actius financers, s'hi recullen les obligacions reconegudes per bestretes reintegrables al personal de la Corporació. En el capítol IX s'imputen les despeses en concepte d'amortització de préstecs, l'endeutament ja s'ha analitzat, abastament en l'apartat 11.5 d'aquesta memòria. Cal fer constar que el pendent de pagament per aquest concepte correspon a l'amortització del quart trimestre de l'exercici préstecs que l'Ajuntament té amb la Catalunya Banc que es fa efectiva el dia 1 de gener de l'exercici següent.

Capítols	Previsió inicial 2015	Previsió definitiva 2015	Obligacions reconegudes netes	% execució s/definitiu	Pagaments líquids	% pagament	Obligacions per habitant
Actius financers	36.000,00	36.000,00	35.387,00	98,30%	35.387,00	100%	2,01
Passius financers	1.175.000,00	1.175.000,00	1.172.586,82	99,79%	1.052.741,07	90%	66,67
Despeses de capital financeres	1.211.000,00	1.211.000,00	1.207.973,82	99,75%	1.088.128,07	90%	68,68

Taula 24.1.1.3.2.1 Despeses de capital financeres

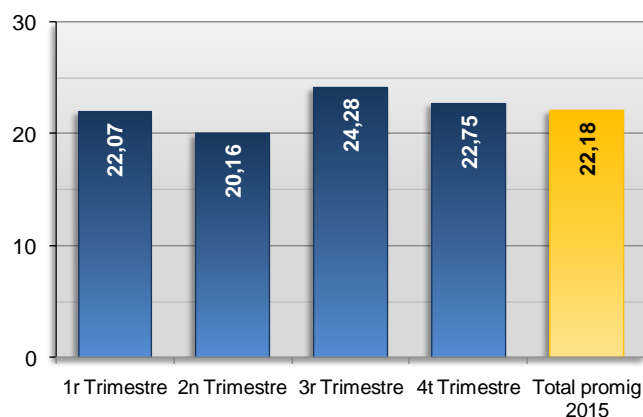
24.1.1.4 Pendent de pagament pressupostari

Durant l'exercici l'Ajuntament ha complert amb els terminis de pagament que estableix la Llei 15/2010, de 5 de juliol de modificació de la Llei 3/2004, per la que s'estableixen mesures en la lluita contra la morositat en les operacions comercials, és a dir efectuar els pagaments en un termini màxim de 30 dies. No obstant això per a les despeses inferiors a 500 euros el termini de pagament ha estat molt inferior, atès que les mateixes s'ha satisfet un cop reconeguda l'obligació.

Del total de factures pagades, 5.075, que representen el 99,3%, corresponent un import total de 8.845.773,28 han estat pagades dintre dels terminis establerts per la llei, amb un període promig de pagament de 22,18 dies.

Trimestre	PMP	Dintre termini	Import (a)	% Dintre termini	Fora termini	Import (b)	% fora termini	(a + b)
1r	22,07	1.114	1.521.454,29	100,0%	-	0,00	0,0%	1.521.454,29
2n	20,16	1.250	2.725.367,79	98,9%	2	30.444,74	1,1%	2.755.812,53
3r	24,28	1.162	2.020.408,17	99,7%	1	6.092,50	0,3%	2.026.500,67
4t	22,75	1.549	2.578.543,03	98,9%	15	28.430,69	1,1%	2.606.973,72
Total any	22,18	5.075	8.845.773,28	99,3%	18	64.967,93	0,7%	8.910.741,21

Taula 24.1.1.4.1 Períodes mitjans de pagament



Gràfic 24.1.1.4.1 Períodes mitjans de pagament

El pendent de pagament i els seus venciments són els que s'indiquen a continuació:

Despeses pressupostàries: Pendent de pagament a 31 de desembre

Descripció	2015 (a)	% (a)	2014 (b)	% (b)	variació (a-b)	% variació
Despeses de personal	207.576,23	25,7%	258.070,74	27,6%	-50.494,51	39,8%
Despeses corrents en béns i serveis	313.754,41	38,8%	442.647,66	47,3%	-128.893,25	101,6%
Despeses financeres	10.172,25	1,3%	13.050,49	1,4%	-2.878,24	2,3%
Transferències corrents	17.056,37	2,1%	17.639,53	1,9%	-583,16	0,5%
Inversions reals	140.795,76	17,4%	58.869,79	6,3%	81.925,97	-64,6%
Transferències de capital	0,00	0,0%	0,00	0,0%	0,00	0,0%
Actius financers	0,00	0,0%	0,00	0,0%	0,00	0,0%
Passius financers	119.845,75	14,8%	145.773,27	15,6%	-25.927,52	20,4%
TOTAL	809.200,77	100,0%	936.051,48	100,0%	-126.850,71	100,0%

Taula 24.1.1.4.6 Despeses pressupostàries: pendent de pagament a 31 de desembre



24.1.2 Pressupost d'ingressos

El pressupost definitiu d'ingressos importa la quantitat total de 22.844.774,04 euros, el grau d'execució global del mateix és del 90,9%. Resumit per capítols dona el següent detall:

Descripció	Previsions inicials	Total Modificacions	Previsions totals	Compromisos pendents de realització	Drets reconeguts totals	Baixes	Drets reconeguts nets	Recaptació líquida	Drets pendents de cobrament	Estat d'execució
Impostos directes	8.540.650,00	0,00	8.540.650,00	0,00	9.162.248,05	129.992,99	9.032.255,06	8.284.483,61	747.771,45	491.605,06
Impostos indirectes	150.000,00	0,00	150.000,00	0,00	131.113,41	14.294,90	116.818,51	116.699,13	119,38	-33.181,49
Taxes i altres ingressos	4.211.000,00	144.922,86	4.355.922,86	14.519,85	5.225.410,52	452.420,75	4.772.989,77	3.989.813,76	783.176,01	417.066,91
Transferències corrents	4.217.525,00	599.747,78	4.817.272,78	1.032.562,50	5.182.599,20	193.473,40	4.989.125,80	4.735.241,47	253.884,33	171.853,02
Ingressos patrimonials	138.700,00	0,00	138.700,00	0,00	179.796,35	0,00	179.796,35	172.765,31	7.031,04	41.096,35
Alienació d'inversions reals	400,00	0,00	400,00	0,00	0,00	0,00	0,00	0,00	0,00	-400,00
Transferències de capital	331.850,00	1.023.402,00	1.355.252,00	673.648,45	1.631.761,70	0,00	1.631.761,70	595.965,02	1.035.796,68	276.509,70
Actius financers	36.000,00	3.450.576,40	3.486.576,40	0,00	35.387,00	0,00	35.387,00	8.870,84	26.516,16	-3.451.189,40
Passius financers	1.166.125,00	-1.166.125,00	0,00	0,00	0,00	0,00	0,00	0,00	0,00	0,00
Total pressupost d'ingressos	18.792.250,00	4.052.524,04	22.844.774,04	1.720.730,80	21.548.316,23	790.182,04	20.758.134,19	17.903.839,14	2.854.295,05	-2.086.639,85

Taula 24.1.2.1 Pressupost definitiu d'ingressos

INGRESSOS	2013			2014			2015		
	Previsió definitiva	Drets reconeguts	Recaptat	Previsió definitiva	Drets reconeguts	Recaptat	Previsió definitiva	Drets reconeguts	Recaptat
Impostos directes	8.505.650,00	9.635.334,19	8.932.223,07	8.505.650,00	8.968.503,14	8.211.330,66	8.540.650,00	9.032.255,06	8.284.483,61
Impostos indirectes	90.000,00	95.751,09	90.513,45	90.000,00	211.920,05	211.630,68	150.000,00	116.818,51	116.699,13
Taxes i altres ingressos	4.190.450,00	4.673.085,09	3.897.944,78	4.190.450,00	4.840.432,41	4.205.413,22	4.355.922,86	4.772.989,77	3.989.813,76
Transferències corrents	4.057.895,97	4.423.574,92	4.278.764,49	4.062.449,26	4.322.791,40	4.097.741,70	4.817.272,78	4.989.125,80	4.735.241,47
Ingressos patrimonials	153.700,00	154.097,69	145.896,61	153.700,00	178.066,34	173.251,37	138.700,00	179.796,35	172.765,31
Ingressos corrents	16.997.695,97	18.981.842,98	17.345.342,40	17.002.249,26	18.521.713,34	16.899.367,63	18.002.545,64	19.090.985,49	17.299.003,28
Alienació d'inversions reals	400,00	0,00	0,00	400,00	454,54	454,54	400,00	0,00	0,00
Transferències de capital	1.357.962,04	0,00	0,00	1.436.225,35	399.420,26	399.420,26	1.355.252,00	1.631.761,70	595.965,02
Ingressos de capital	1.358.362,04	0,00	0,00	1.436.625,35	399.874,80	399.874,80	1.355.652,00	1.631.761,70	595.965,02
Ingressos no financers	18.356.058,01	18.981.842,98	17.345.342,40	18.438.874,61	18.921.588,14	17.299.242,43	19.358.197,64	20.722.747,19	17.894.968,30
Actius financers	2.421.462,81	30.000,00	9.247,50	2.004.663,62	21.850,26	6.414,61	3.486.576,40	35.387,00	8.870,84
Passius financers	0,00	0,00	0,00	0,00	0,00	0,00	0,00	0,00	0,00
Ingressos financers	2.421.462,81	30.000,00	9.247,50	2.004.663,62	21.850,26	6.414,61	3.486.576,40	35.387,00	8.870,84
Ingressos totals	20.777.520,82	19.011.842,98	17.354.589,90	20.443.538,23	18.943.438,40	17.305.657,04	22.844.774,04	20.758.134,19	17.903.839,14

Taula 24.1.2.2 Previsió definitiva/drets reconeguts/recaptació

INGRESSOS (percentatge)	Variació 2014/2013			Variació 2015/2014		
	Previsió definitiva	Drets reconeguts	Recaptat	Previsió definitiva	Drets reconeguts	Recaptat
Impostos directes	0,00%	-6,92%	-8,07%	0,41%	0,71%	0,89%
Impostos indirectes	0,00%	121,32%	133,81%	66,67%	-44,88%	-44,86%
Taxes i altres ingressos	0,00%	3,58%	7,89%	3,95%	-1,39%	-5,13%
Transferències corrents	0,11%	-2,28%	-4,23%	18,58%	15,41%	15,56%
Ingressos patrimonials	0,00%	15,55%	18,75%	-9,76%	0,97%	-0,28%
Ingressos corrents	0,03%	-2,42%	-2,57%	5,88%	3,07%	2,36%
Alienació d'inversions reals	0,00%			0,00%	-100,00%	-100,00%
Transferències de capital	5,76%			-5,64%	308,53%	49,21%
Ingressos de capital	5,76%			-5,64%	308,07%	49,04%
Ingressos no financers	0,45%	-0,32%	-0,27%	4,99%	9,52%	3,44%
Actius financers	-17,21%	-27,17%	-30,63%	73,92%	61,95%	38,29%
Passius financers						
Ingressos financers	-17,21%	-27,17%	-30,63%	73,92%	61,95%	38,29%
Ingressos totals	-1,61%	-0,36%	-0,28%	11,75%	9,58%	3,46%

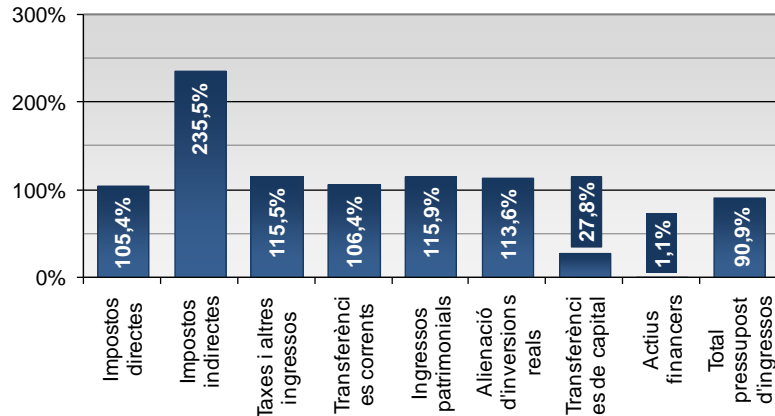
Taula 24.1.2.3 Percentatges de variació dels ingressos entre 2014/15 i 2013/14

Drets (%) (Drets reconeguts/Previsions definitives)	Drets (%) (Drets reconeguts/Previsions definitives)			Recaptació (%) (Recaptació/Drets reconeguts)			
	Exercici	2013	2014	2015	2013	2014	2015
OPERACIONS CORRENTS		111,7	108,9	106,0	91,4	91,2	106,0
Impostos directes		113,3	105,4	105,8	92,7	91,6	91,7
Impostos indirectes		106,4	235,5	77,9	94,5	99,9	99,9
Taxes i altres ingressos		111,5	115,5	109,6	83,4	86,9	83,6
Transferències corrents		109,0	106,4	103,6	96,7	94,8	94,9
Ingressos patrimonials		100,3	115,9	129,6	94,7	97,3	96,1
OPERACIONS DE CAPITAL		51,9	27,8	120,4	100,0	100,0	36,5
Alienació d'inversions reals		0,0	113,6	0,0	0,0	100,0	0,0
OPERACIONS FINANCERES		0,0	1,1	1,0	30,8	29,4	25,1
Actius financers		1,2	1,1	1,0	30,8	29,4	0,0
Passius financers		0,0	0,0	0,0	0,0	0,0	0,0
TOTAL INGRESSOS		91,5	92,7	90,9	91,3	91,4	86,2

Taula 24.1.2.4 Percentatge d'execució pressupost d'ingressos



Percentatge d'execució del pressupost d'ingressos



Gràfic 24.1.2. Percentatge d'execució del pressupost d'ingressos

Evolució dels indicadors pressupostaris

Habitants	2012	2013	2014	2015
	18.444	18.438	18.438	18.321
Execució del pressupost d'ingressos (h/i)*100	2012	2013	2014	2015
	69,7%	91,5%	92,7%	90,9%
h) Drets reconeguts nets	18.976.923,39	19.011.842,98	18.943.438,40	20.758.134,19
i) Previsions definitives	27.243.015,41	20.777.520,82	20.443.538,23	22.844.774,04
Autonomia (n/k)	2012	2013	2014	2015
	100,0%	100,0%	100,0%	100,0%
n) Ingressos (Capítols 1 a 8 d'Ingressos)	18.976.923,39	19.011.842,98	18.943.438,40	20.758.134,19
k) Drets reconeguts nets	18.976.923,39	19.011.842,98	18.943.438,40	20.758.134,19
Autonomia fiscal	2012	2013	2014	2015
	65,3%	67,8%	64,9%	59,2%
l) Drets reconeguts de naturalesa tributària	12.400.113,19	12.886.951,68	12.295.474,32	12.282.030,46
m) Drets reconeguts nets	18.976.923,39	19.011.842,98	18.943.438,40	20.758.134,19
Ingressos fiscals per habitant	2012	2013	2014	2015
(ingressos tributaris/nombre habitants) (l / habitants)	672,31	698,93	666,86	670,38
Grau de dependència financera	2012	2013	2014	2015
	24,9%	23,3%	25,0%	31,9%
n) Drets reconeguts capítols 4 i 7	4.714.580,53	4.423.574,92	4.722.211,66	6.620.887,50
o) Drets reconeguts capítols 1 a 7	18.940.923,39	18.981.842,98	18.921.588,14	20.722.747,19
Realització de cobraments (j/k)*100	2012	2013	2014	2015
	89,9%	91,3%	91,4%	0,0%
j) Recaptació neta	17.055.814,33	17.354.589,90	17.305.657,04	17.903.839,14
k) Drets reconeguts nets	18.976.923,39	19.011.842,98	18.943.438,40	20.758.134,19
Període mig de cobrament (l/m)*365	2012	2013	2014	2015
	40,80	37,59	36,25	40,14
l) Drets pendents de cobrament (cap. 1 a 3)	1.555.413,77	1.483.489,07	1.392.481,04	1.531.066,84
m) Drets reconeguts nets (capítols 1 a 3)	13.913.379,63	14.404.170,37	14.020.855,60	13.922.063,34
Ingressos corrents	2012	2013	2014	2015
	994,35	1.029,50	1.004,54	1.042,03
Drets reconeguts (capítols 1 a 5)	18.339.773,71	18.981.842,98	18.521.713,34	19.090.985,49
% variació	6,7%	3,5%	-2,4%	3,1%

Ingressos de capital	2012	2013	2014	2015
	32,59	-	21,69	89,07
Drets reconeguts (capítols 6 i 7)	601.149,68	0,00	399.874,80	1.631.761,70
% variació	-59,7%	-100,0%		308,1%

Ingressos de capital financers	2012	2013	2014	2015
	1,95	1,63	1,19	1,93
Drets reconeguts (capítols 8 i 9)	36.000,00	30.000,00	21.850,26	35.387,00
% variació	141,6%	-16,7%	-27,2%	62,0%

Taula 24.1.2.5 Evolució dels indicadors pressupostaris

24.1.2.1 Els ingressos per operacions corrents

A nivell global els drets reconeguts per ingressos ordinaris, els compresos entre els capítols I a V, del pressupost han augmentat un 2,9%, passant dels 18,52 milions d'euros en el 2014 als 19,06 milions d'euros durant l'exercici 2015.

Capítols I a V	2015	%	2014	%	% variació
Impostos directes (cap. I)	9.032.255,06	47,4%	8.968.503,14	48,4%	0,7%
Impostos indirectes (cap. II)	116.818,51	0,6%	211.920,05	1,1%	-44,9%
Taxes i preus públics (cap. III- C.E-Q.U.)	4.748.446,07	24,9%	4.840.432,41	26,1%	-1,9%
Transferències corrents (cap.IV)	4.989.125,80	26,2%	4.322.791,40	23,3%	15,4%
Ingressos patrimonials (cap. V)	179.796,35	0,9%	178.066,34	1,0%	1,0%
a) ingressos ordinaris	19.066.441,79	100,0%	18.521.713,34	100,0%	2,9%
Contribucions especials	0,00	-	0,00	-	-
Quotes urbanístiques + Aprofitament urbanístic	24.543,70	-	0,00	-	-
Total capítols I a V	19.090.985,49	-	18.521.713,34	-	3,1%

Taula 24.1.2.1.1 Ingressos per operacions corrents

Execució pressupostària d'ingressos (drets reconeguts / previsió definitiva)

	2012	2013	2014	2015
Impostos directes	110,4%	113,3%	105,4%	105,8%
Impostos indirectes	43,8%	106,4%	235,5%	77,9%
Taxes i altres ingressos	96,0%	111,5%	115,5%	109,6%
Transferències corrents	106,8%	109,0%	106,4%	103,6%
Ingressos patrimonials	102,5%	100,3%	115,9%	129,6%
Total ingressos corrents	98,6%	111,7%	108,9%	106,0%

Taula 24.1.2.2 Total ingressos corrents

	2015 (a)	% (a)	2014 (b)	% (b)	% variació (a/b)
IBI Urbana	6.591.591,22	34,5	6.695.336,77	36,1	-1,5%
Participació en els Tributs de l'Estat	3.367.652,87	17,6	3.237.057,02	17,5	4,0%
Taxa per la gestió dels residus municipals	1.958.026,12	10,3	1.957.930,09	10,6	0,0%
Impost sobre vehicles de tracció mecànica	927.467,80	4,9	942.558,09	5,1	-1,6%
Impost Increment valor terrenys naturalesa urbana	940.431,10	4,9	749.727,56	4,0	25,4%
Impost sobre activitats econòmiques	555.893,28	2,9	563.845,47	3,0	-1,4%
Impost sobre construccions, instal·lacions i obres	116.818,51	0,6	211.920,05	1,1	-44,9%
Subtotal	14.457.880,90	75,7	14.358.375,05	77,5	0,7%
CCEE + quotes urbanístiques	24.543,70	0,1		0,0	
Resta ingressos corrents	4.608.560,89	24,1	4.163.338,29	22,5	10,7%
Total ingressos ordinaris	19.090.985,49	100,0	18.521.713,34	100,0	3,1%

Taula 24.1.2.3 Total ingressos ordinaris

Podem dividir els ingressos corrents de l'Ajuntament, excloses les contribucions especials, en quatre blocs: els ingressos per impostos, (capítols I i II del pressupost), els ingressos per prestació de



serveis, (capítol III del pressupost, amb l'excepció de les contribucions especials), les transferències corrents, (capítol IV del pressupost), i els ingressos patrimonials. Alhora per la seva importància, podem subdividir les transferències corrents en la Participació en els Tributs de l'Estat i la resta de subvencions.

	2012	2013	2014	2015
Impost sobre Béns Immobles rústica i urbana	7.017.260,98	6.994.112,21	6.712.372,02	6.608.462,88
Impost sobre Vehicles	954.955,11	946.226,15	942.558,09	927.467,80
Impost s/Increment Valor Terrenys naturalesa	640.579,94	1.165.261,19	749.727,56	940.431,10
Impost sobre Activitats Econòmiques	565.215,17	529.734,64	563.845,47	555.893,28
Impost sobre construccions, instal·lacions i obres	76.668,02	95.751,09	211.920,05	116.818,51
Total impostos	9.254.679,22	9.731.085,28	9.180.423,19	9.149.073,57
Taxes i altres ingressos	4.658.700,41	4.669.175,80	4.840.432,41	4.797.533,47
Participació Tributs Estat	3.137.392,03	3.345.778,27	3.237.057,02	3.367.652,87
Resta transferències	997.588,74	1.077.796,65	1.085.734,38	1.621.472,93
Total transferències corrents	4.134.980,77	4.423.574,92	4.322.791,40	4.989.125,80
Ingressos patrimonials	312.963,23	154.097,69	178.066,34	179.796,35
Total ingressos corrents en sentit estricte	18.361.323,63	18.977.933,69	18.521.713,34	19.066.441,79
Contribucions especials i Ingressos urbanístics	-21.549,92	3.909,29		24.543,70
Total ingressos corrents	18.339.773,71	18.981.842,98	18.521.713,34	19.140.072,89

Taula 24.1.2.4 Total ingressos corrents

	2012	2013	2014	2015
Habitants	18.444	18.438	18.379	18.321
Impost sobre Béns Immobles rústica i urbana	380,46	379,21	363,93	358,30
Impost sobre Vehicles	51,78	51,30	51,10	50,29
Impost s/Increment Valor Terrenys naturalesa	34,73	63,18	40,65	50,99
Impost sobre Activitats Econòmiques	30,64	28,72	30,57	30,14
Impost sobre construccions, instal·lacions i obres	4,16	5,19	11,49	6,33
Total impostos	501,77	527,60	497,75	496,05
Taxes i altres ingressos	252,59	253,15	262,44	260,11
Participació Tributs Estat	170,10	181,40	175,51	182,59
Resta transferències	54,09	58,44	58,87	87,91
Total transferències corrents	224,19	239,84	234,37	270,50
Ingressos patrimonials	16,97	8,35	9,65	9,75
Total ingressos corrents en sentit estricte	995,52	1.028,95	1.004,21	1.033,75
Contribucions especials i Ingressos urbanístics	-1,17	0,21	0,00	1,33
Total ingressos corrents	994,35	1.029,16	1.004,21	1.037,74

Taula 24.1.2.5 Ingressos per habitant

	2012	2013	2014	2015
Impost sobre Béns Immobles rústica i urbana	38,3%	36,8%	36,2%	34,5%
Impost sobre Vehicles	5,2%	5,0%	5,1%	4,8%
Impost s/Increment Valor Terrenys naturalesa	3,5%	6,1%	4,0%	4,9%
Impost sobre Activitats Econòmiques	3,1%	2,8%	3,0%	2,9%
Impost sobre construccions, instal·lacions i obres	0,4%	0,5%	1,1%	0,6%
Total impostos	50,5%	51,3%	49,6%	47,8%
Taxes i altres ingressos	25,4%	24,6%	26,1%	25,1%
Participació Tributs Estat	17,1%	17,6%	17,5%	17,6%
Resta transferències	5,4%	5,7%	5,9%	8,5%
Total transferències corrents	22,5%	23,3%	23,3%	26,1%
Ingressos patrimonials	1,7%	0,8%	1,0%	0,9%
Total ingressos corrents en sentit estricte	100,1%	100,0%	100,0%	99,6%
Contribucions especials i Ingressos urbanístics	-0,1%	0,0%	0,0%	0,1%
Total ingressos corrents	100,0%	100,0%	100,0%	100,0%

Taula 24.1.2.6 Ingressos corrents en percentatge

Cobrament

Els nivells de cobrament per operacions corrents al final de l'exercici pressupostari són notables; a nivell global se situen en un 90,6%, amb un decrement del 0,7% dels nivells de recaptació respecte a l'exercici anterior.

Ingressos corrents	2015 (a)	2014 (b)	% variació
<i>Impost sobre Béns Immobles naturalesa rústica</i>	97,2%	95,2%	2,0%
<i>Impost sobre Béns Immobles naturalesa urbana</i>	94,2%	93,8%	0,5%
<i>Impost sobre Vehicles de Tracció Mecànica</i>	89,0%	89,5%	-0,5%
<i>Impost s/Increment Valor Terrenys naturalesa urbana</i>	72,8%	69,5%	4,6%
<i>Impost sobre Activitats Econòmiques</i>	98,7%	98,0%	0,8%
I. Impostos directes	91,7%	91,6%	0,2%
II. Impostos indirectes	99,9%	99,9%	0,0%
<i>Taxa gestió residus municipals</i>	94,0%	95,0%	-1,0%
<i>Llicències urbanístiques</i>	97,7%	99,6%	-1,9%
<i>Contribucions especials i quotes urbanístiques</i>	100,0%		
<i>Multes i sancions</i>	38,2%	49,3%	-22,5%
<i>Resta capítol III</i>	90,1%	92,1%	-2,2%
III. Taxes	83,6%	86,9%	-3,8%
<i>Participació Tributs Estat</i>	100,0%	100,0%	0,0%
<i>Plans d'ocupació</i>	100,0%	100,0%	0,0%
<i>Resta capítol IV</i>	81,8%	76,0%	7,5%
IV. Transferències corrents	94,9%	94,8%	0,1%
V. Ingressos patrimonials	96,1%	97,3%	-1,2%
OPERACIONS CORRENTS	90,6%	91,2%	-0,7%

Taula 24.1.2.7 Cobrament

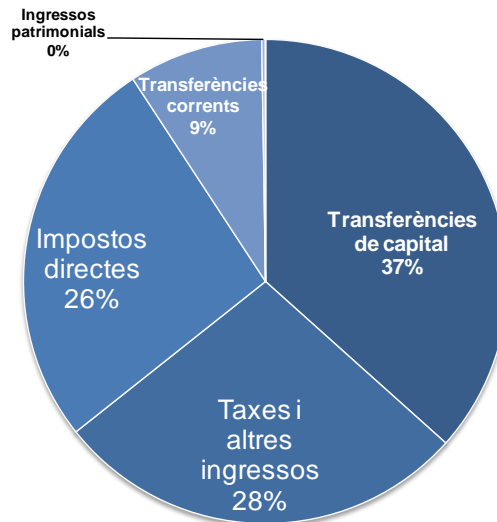
El volum dels deutors pendents per ingressos ordinaris a 31 de desembre ha augmentat, amb un gran increment (74,3%) respecte a l'exercici anterior, a causa de les transferències de capital pendents de la Llei de Barris de la Generalitat de Catalunya.

Descripció	2015 (a)	% (a)	2014 (b)	% (b)	Variació
Impostos directes	747.771,45	26,4%	757.172,48	46,7%	-1,2%
Impostos indirectes	119,38	0,0%	289,37	0,0%	-58,7%
Taxes i altres ingressos	783.176,01	27,7%	635.019,19	39,1%	23,3%
Transferències corrents	253.884,33	9,0%	225.049,70	13,9%	12,8%
Ingressos patrimonials	7.031,04	0,2%	4.814,97	0,3%	46,0%
Alienació d'inversions reals	0,00	0,0%	0,00	0,0%	-
Transferències de capital	1.035.796,68	36,6%	0,00	0,0%	-
Total pendent per ingressos no financers	2.827.778,89	100,0%	1.622.345,71	100,0%	74,3%

Taula 24.1.2.8 Total pendent per ingressos no financers



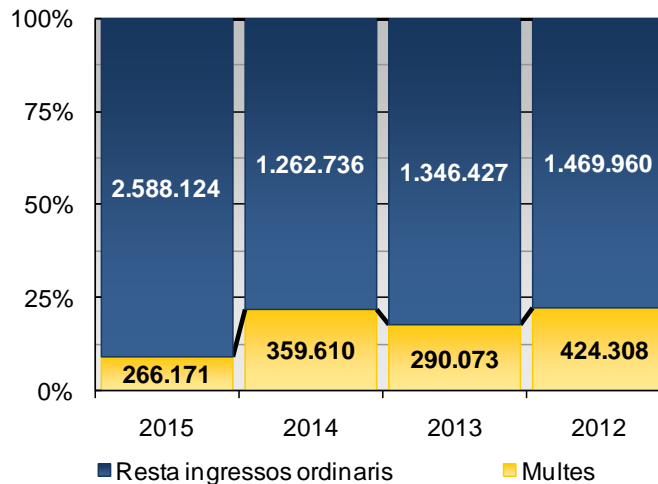
Distribució pendent per ingressos no financers



Gràfic 24.1.2.9 Distribució pendent per ingressos no financers

Concepte	2015	2014	2013	2012
Multes	266.171,36	359.609,59	290.073,28	424.308,47
Resta ingressos ordinaris	2.588.123,69	1.262.736,12	1.346.427,30	1.469.960,09
Total pendent	2.854.295,05	1.622.345,71	1.636.500,58	1.894.268,56
Multes	9,3%	22,2%	17,7%	22,4%
Resta ingressos ordinaris	90,7%	77,8%	82,3%	77,6%
Total pendent	100,0%	100,0%	100,0%	100,0%

Taula 24.1.2.10 Pendent multes i ingressos ordinaris



Gràfic 24.1.2.11 Multes i sancions / Resta ingressos ordinaris

Els principals indicadors pressupostaris en relació als drets reconeguts per ingressos corrents són els que es detallen a continuació:

Descripció	Exercici 2015	Exercici 2014	Exercici 2013	Exercici 2012
Pressió fiscal per habitant (Capítols I a III) ingressos	759,90	760,43	781,22	754,36
Pressió fiscal per habitant (Capítols I a III - ccee) ingressos	758,56	760,43	781,01	755,53
Participació en Tributs de l'Estat per habitant	183,81	176,13	181,46	170,10
Ingressos corrents per habitant (Capítols I a V)	1.042,03	1.007,77	1.029,50	994,35

Taula 24.1.2.12 Indicadors pressupostaris en relació als drets reconeguts per ingressos corrents

24.1.2.2. Ingressos per operacions de capital

Compren els ingressos dels capítols VI a IX del pressupost d'ingressos. Conjuntament amb l'estalvi net, (Ingressos Ordinaris - Despesa Ordinària - Despeses de Capital financers), han de permetre finançar la totalitat de les despeses de capital no financeres.

24.1.2.2.1 Ingressos de capital no financers

Els ingressos de capital no financers són els que integrats per l'Alienació de béns reals i per les Transferències de capital, integrats en els capítols VI i VII del pressupost d'ingressos. En l'exercici 2015 a nivell de capítols el moviment ha estat el següent:

Capítols	Previsió inicial	Previsió definitiva	Drets reconeguts nets	% execució s/definitiu	Recaptat net	% recaptació	Drets reconeguts per habitant
VI. Alienació d'inversions reals	400,00	400,00	0,00	0,0%	0,00	-	0,00
VII. Transferències de capital	331.850,00	1.355.252,00	1.631.761,70	120,4%	595.965,02	36,5%	89,07
Total ingressos de capital no financers	332.250,00	1.355.652,00	1.631.761,70	120,4%	595.965,02	36,5%	89,07

Taula 24.1.2.2.1.1 Ingressos de capital no financers

24.1.2.2.2 Ingressos de capital financers

Els ingressos de capital financers són els integrats per la variació d'actius financers i la creació de Passius Financers. En l'exercici 2015 a nivell de capítols el moviment ha estat el següent:

Capítols	Previsió inicial	Previsió definitiva	Drets reconeguts nets	% execució s/definitiu	Recaptat net	% recaptació	Drets reconeguts per habitant
VIII. Actius financers	36.000,00	3.486.576,40	35.387,00	1,0%	8.870,84	25,1%	1,93
IX. Passius Financers	1.166.125,00	0,00	0,00		0,00		0,00
Total ingressos de capital financers	1.202.125,00	3.486.576,40	35.387,00	1,0%	8.870,84	25,1%	1,93

Taula 24.1.2.2.1 Ingressos de capital financers

24.1.2.3 Pendent cobrament exercici corrent

A 31 de desembre el pendent de cobrament del pressupost corrent, se situava en 2.854.295,05 euros, que representa el 48,2% del pendent de cobrament total, sent el pendent d'exercicis tancats 3.068.251,18 euros. Amb la següent distribució:

Descripció	2015 (a)	% (a)	2014 (b)	% (b)	Variació
Impostos directes	747.771,45	26,2%	757.172,48	46,2%	-1,2%
Impostos indirectes	119,38	0,0%	289,37	0,0%	-58,7%
Taxes i altres ingressos	783.176,01	27,4%	635.019,19	38,8%	23,3%
Transferències corrents	253.884,33	8,9%	225.049,70	13,7%	12,8%
Ingressos patrimonials	7.031,04	0,2%	4.814,97	0,3%	46,0%
Alienació d'inversions reals	0,00	0,0%	0,00	0,0%	-
Transferències de capital	1.035.796,68	36,3%	0,00	0,0%	-
Actius financers	26.516,16	0,9%	15.435,65	0,9%	71,8%
Passius financers	0,00	0,0%	0,00	0,0%	-
Total pendent del pressupost corrent	2.854.295,05	100,0%	1.637.781,36	100,0%	74,3%

Taula 24.1.2.3.1 Pendent de cobrament del pressupost corrent



Gràfic 24.1.2.3.1 Percentatge de recaptació exercici corrent

24.1.3 Resultat pressupostari

El resultat pressupostari, representa en quina mesura els ingressos pressupostaris de l'exercici han estat suficients per a cobrir les despeses pressupostàries del mateix període, és a dir, en quina mesura els drets pressupostaris han estat suficients per a finançar les obligacions de la mateixa naturalesa.

En definitiva, el resultat pressupostari mesura el superàvit o dèficit de finançament de l'exercici, és a dir, la capacitat o necessitat de finançament de l'Ajuntament, generada per les operacions pressupostàries de l'exercici.

A nivell normatiu, el Resultat Pressupostari, es regula en els articles 96 i 97 del RD 500/1990, i de la Instrucció de Comptabilitat per a l'Administració Local.

L'article 96 estableix que aquest es determinarà per la diferència entre els drets pressupostaris liquidats durant l'exercici i les obligacions pressupostàries reconegudes durant el mateix període, presos uns i altres pels seus valors nets, un cop deduïts els drets i les obligacions que, per qualsevol motiu, hagin estat anul·lats.

De conformitat amb el que disposa l'article 97 del RD. 500/1990, el resultat pressupostari haurà d'ajustar-se en funció de les obligacions finançades amb romanents de Tresoreria i les diferències de finançament afectada.

Per tant el resultat pressupostari, és el que es desprèn dels següents càlculs:

- Resultat pressupostari**

CONCEPTES	DRETS RECONEGUTS NETS	OBLIGACIONS RECONEGUDES NETES	AJUSTAMENTS	RESULTAT PRESSUPOSTARI
a. Operacions corrents	19.090.985,49	15.578.001,64		3.512.983,85
b. Altres operacions no financeres	1.631.761,70	3.365.846,47		-1.734.084,77
1. Total operacions no financeres (a+b)	20.722.747,19	18.943.848,11		1.778.899,08
2. Actius financers	35.387,00	35.387,00		0,00
3. Passius financers	-	1.172.586,82		-1.172.586,82
RESULTAT PRESSUPOSTARI DE L'EXERCICI	20.758.134,19	20.151.821,93		606.312,26
AJUSTAMENTS				
4. Crèdits gastats finançats amb romanent líquid de tresoreria per a despeses generals			1.349.794,08	
5. Desviacions negatives de financiació de l'exercici			997.385,36	
6. Desviacions positives de financiació de l'exercici			1.027.002,63	1.320.176,81
RESULTAT PRESSUPOSTARI AJUSTAT				1.926.489,07

Taula 24.1.3.1 Resultat pressupostari

En els darrers exercicis l'evolució de les principals magnituds del Resultat pressupostari són les que s'indiquen a continuació:

Concepte	2012	2013	2014	2015
Drets reconeguts nets	18.976.923,39	19.011.842,98	18.943.438,40	20.758.134,19
Obligacions reconegudes netes	23.772.402,03	17.955.140,21	17.224.277,78	20.151.821,93
RESULTAT PRESSUPOSTARI (a-b)	- 4.795.478,64	1.056.702,77	1.719.160,62	606.312,26
Desviacions positives	261.586,76	2.202,00	147.998,49	1.027.002,63
Desviacions negatives	7.355.234,06	552.698,47	294.818,79	997.385,36
Despeses finançades amb romanent	693.635,80	555.871,21	930.619,71	1.349.794,08
RESULTAT PRESSUPOSTARI AJUSTAT (c-d+e+f)	2.991.804,46	2.163.070,45	2.796.600,63	1.926.489,07

Taula 24.1.3.2 Evolució de les principals magnituds del Resultat pressupostari



- Resultat pressupostari per habitant

	2011	2012	2013	2014
Drets reconeguts nets	1.011,55	1.020,48	1.027,41	1.129,45
Obligacions reconegudes netes	1.267,16	963,76	934,17	1.096,46
RESULTAT PRESSUPOSTARI (a-b)	-	255,62	56,72	32,99
Desviacions positives	13,94	0,12	8,03	55,88
Desviacions negatives	392,06	29,67	15,99	54,27
Despeses finançades amb romanent	36,97	29,84	50,47	73,44
RESULTAT PRESSUPOSTARI AJUSTAT (c-d+e+f)	159,48	116,10	151,68	104,82

Taula 24.1.3.3 Resultat pressupostari per habitant

24.2 Pressupostos exercicis tancats

Indicadors pressupostaris de pressupostos tancats

Realització de pagaments (c/d)	2012	2013	2014	2015
	95,8%	94,7%	94,6%	96,0%
c) Pagaments líquids	22.767.702,01	16.998.376,71	16.288.226,30	19.342.621,16
d) Obligacions reconegudes netes	23.772.402,03	17.955.140,21	17.224.277,78	20.151.821,93

Realització de cobraments (j/k)*100	2012	2013	2014	2015
	89,9%	91,3%	91,4%	0,0%
j) Recaptació neta	17.055.814,33	17.354.589,90	17.305.657,04	17.903.839,14
k) Drets reconeguts nets	18.976.923,39	19.011.842,98	18.943.438,40	20.758.134,19

Taula 24.2.1 Indicadors pressupostaris de pressupostos tancats

24.2.1 Pressupost de despeses. Obligacions de pressupostos tancats

L'Ajuntament tenia obligacions reconegudes d'exercicis tancats per un import total de 936.051,48 euros, corresponents a l'exercici 2014. A 31 de desembre no hi ha obligacions pendents, annex a la memòria hi figura el detall de les partides, el moviment a nivells capítols ha estat el següent:

Descripció	Obligacions pendents de pagament a 1 de gener	Modificacions de saldo inicial i anul·lacions	Obligacions pendents de pagament	Prescripcions	Pagaments realitzats	Obligacions pendents de pagament
Despeses de personal	258.070,74	-	258.070,74	-	258.070,74	-
Despeses corrents en béns i serveis	442.647,66	-	442.647,66	-	442.647,66	-
Despeses financeres	13.050,49	-	13.050,49	-	13.050,49	-
Transferències corrents	17.639,53	-	17.639,53	-	17.639,53	-
Inversions reals	58.869,79	-	58.869,79	-	58.869,79	-
Transferències de capital	-	-	-	-	-	-
Actius financers	-	-	-	-	-	-
Passius financers	145.773,27	-	145.773,27	-	145.773,27	-
Total general	936.051,48	-	936.051,48	-	936.051,48	-

24.2.2 Drets a cobrar de pressupostos tancats

Els drets a cobrar de pressupostos tancats a 31 de desembre són els que es relacionen tot seguit:

Descripció	Pendent a 2015 (a)		Pendent a 2015 (b)		% variació (a/b)
	Euros	%	Euros	%	
Multes i sancions	742.201,93	24,2	650.736,50	25,0	14,06
Subvencions	417.047,25	13,6	467.824,16	18,0	-10,85
Resta	1.909.002,00	62,2	1.481.576,43	57,0	28,85
Total tancats	3.068.251,18	100,0	2.600.137,09	100,0	18,00

Taula 24.2.1.1 Pendent de cobrament

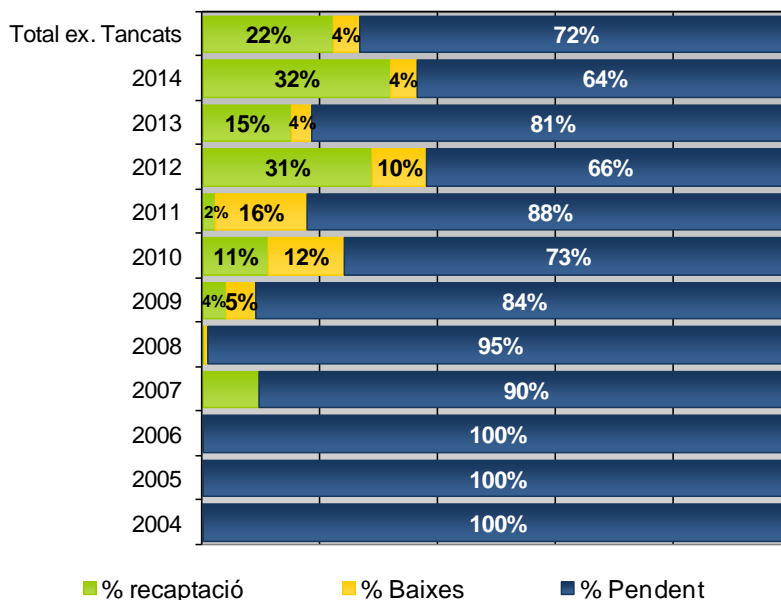
Exercicis tancats	Recaptat	Baixes	Pendent
2015	21,81%	5,79%	72,40%
2014	22,04%	13,77%	64,19%
2013	26,94%	8,82%	64,24%
2012	44,29%	9,74%	45,97%

Taula 24.2.1.2 Recaptació/Baixes/Pendent

Distribució del pendent de cobrament d'exercicis tancats per anualitats a 31 de desembre

Exercici del deute	Sdo. inicial total drets	Drets recaptats	Baixes	Drets Pend. Cobrament	Provisió insolvències	% recaptació	% Baixes	% Pendent	provisió/pendent %	% Pendent
2014	1.637.781,36	522.095,18	70.483,97	1.045.202,21	560.004,58	32%	4%	64%	54%	34,1%
2013	878.480,92	130.364,75	38.734,01	709.382,16	599.860,45	15%	4%	81%	85%	23,1%
2012	753.368,50	229.964,41	27.001,02	496.403,07	438.178,34	31%	4%	66%	88%	16,2%
2011	557.710,77	12.834,21	55.509,11	489.367,45	489.367,45	2%	10%	88%	100%	15,9%
2010	230.569,71	24.618,83	37.954,67	167.996,21	167.996,21	11%	16%	73%	100%	5,5%
2009	102.234,78	3.810,44	12.425,92	85.998,42	85.998,42	4%	12%	84%	100%	2,8%
2008	68.041,27	263,76	3.100,81	64.676,70	64.676,70	0%	5%	95%	100%	2,1%
2007	5.143,27	486,31	19,87	4.637,09	4.637,09	9%	0%	90%	100%	0,2%
2006	2.087,10	0,00	0,00	2.087,10	2.087,10	0%	0%	100%	100%	0,1%
2005	2.436,32	0,00	0,00	2.436,32	2.436,32	0%	0%	100%	100%	0,1%
2004	64,45	0,00	0,00	64,45	64,45	0%	0%	100%	100%	0,0%
Total ex. Tancats	4.237.918,45	924.437,89	245.229,38	3.068.251,18	2.415.307,11	22%	6%	72%	79%	43%

Taula 24.2.1.3 Distribució del pendent de cobrament d'exercicis tancats per anualitats a 31 de desembre



Gràfic 24.2.1.1 Gestió ingressos exercicis tancats

La gestió efectuada durant l'exercici del pendent de cobrament per exercicis tancats és la que es detalla en el següent resum:



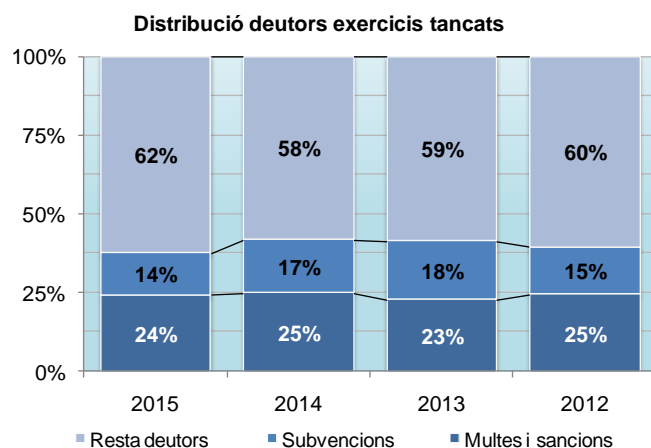
Capítol	Exercici	Pendent de cobrament a 01/01/15	Recaptat	Baixes	Pendent de cobrament a 31/12/15	% Dotació	Saldos de dubtós cobrament 2015	% Recaptat	% Baixes	% Pendent
Impostos directes	2014	757.172,48	240.589,48	11.302,94	505.280,06	43,86%	221.629,98	31,8%	1,5%	66,7%
Impostos indirectes	2014	289,37	287,29	2,08	0,00	25,00%	0,00	99,3%	0,7%	0,0%
Taxes i altres ingressos	2014	635.019,19	213.336,09	59.178,95	362.504,15	81,11%	294.020,11	33,6%	9,3%	57,1%
Transferències corrents	2014	225.049,70	52.243,15	0,00	172.806,55	25,00%	43.201,64	23,2%	0,0%	76,8%
Ingressos patrimonials	2014	4.814,97	4.814,97	0,00	0,00	25,00%	0,00	100,0%	0,0%	0,0%
Actius financers	2014	15.435,65	10.824,20	0,00	4.611,45	25,00%	1.152,86	70,1%	0,0%	29,9%
Total 2014		1.637.781,36	522.095,18	70.483,97	1.045.202,21	53,58%	560.004,58	31,9%	4,3%	63,8%
Impostos directes	2013	420.051,32	48.844,17	15.060,06	356.147,09	81,11%	294.020,11	11,6%	3,6%	84,8%
Impostos indirectes	2013	5.237,64	0,00	0,00	5.237,64	50,00%	2.618,82	0,0%	0,0%	100,0%
Taxes i altres ingressos	2013	417.479,31	46.453,20	23.673,95	347.352,16	87,20%	302.898,88	11,1%	5,7%	83,2%
Transferències corrents	2013	29.543,38	29.543,38	0,00	0,00	50,00%	0,00	100,0%	0,0%	0,0%
Ingressos patrimonials	2013	645,27	0,00	0,00	645,27	50,00%	322,64	0,0%	0,0%	100,0%
Actius financers	2013	5.524,00	5.524,00	0,00	0,00	50,00%	0,00	100,0%	0,0%	0,0%
Total 2013		878.480,92	130.364,75	38.734,01	709.382,16	84,56%	599.860,45	14,8%	4,4%	80,8%
Impostos directes	2012	268.200,78	19.094,79	6.427,17	242.678,82	82,89%	201.165,41	7,1%	2,4%	90,5%
Impostos indirectes	2012	369,96	0,00	0,00	369,96	80,00%	295,97	0,0%	0,0%	100,0%
Taxes i altres ingressos	2012	288.579,09	16.829,54	20.573,85	251.175,70	93,55%	234.974,09	5,8%	7,1%	87,0%
Transferències corrents	2012	194.151,78	194.040,08	0,00	111,70	80,00%	89,36	99,9%	0,0%	0,1%
Ingressos patrimonials	2012	2.066,89	0,00	0,00	2.066,89	80,00%	1.653,51	0,0%	0,0%	100,0%
Total 2012		753.368,50	229.964,41	27.001,02	496.403,07	88,27%	438.178,34	30,5%	3,6%	65,9%
Impostos directes	2011	147.382,54	9.700,30	7.651,25	130.030,99	100,00%	130.030,99	6,6%	5,2%	88,2%
Impostos indirectes	2011	22.369,11	0,00	0,00	22.369,11	100,00%	22.369,11	0,0%	0,0%	100,0%
Taxes i altres ingressos	2011	143.830,12	3.133,91	47.857,86	92.838,35	100,00%	92.838,35	2,2%	33,3%	64,5%
Transferències corrents	2011	30.222,87	0,00	0,00	30.222,87	100,00%	30.222,87	0,0%	0,0%	100,0%
Transferències de capital	2011	213.906,13	0,00	0,00	213.906,13	100,00%	213.906,13	0,0%	0,0%	100,0%
Total 2011		557.710,77	12.834,21	55.509,11	489.367,45	100,00%	489.367,45	2,3%	10,0%	87,7%
Impostos directes	2010	118.590,69	5.713,63	4.536,97	108.340,09	100,00%	108.340,09	4,8%	3,8%	91,4%
Impostos indirectes	2010	13.634,51	7.567,48	0,00	6.067,03	100,00%	6.067,03	55,5%	0,0%	44,5%
Taxes i altres ingressos	2010	98.344,51	11.337,72	33.417,70	53.589,09	100,00%	53.589,09	11,5%	34,0%	54,5%
Total 2010		230.569,71	24.618,83	37.954,67	167.996,21	100,00%	167.996,21	10,7%	16,5%	72,9%
Impostos directes	2009	64.844,30	3.207,38	3.330,27	58.306,65	100,00%	58.306,65	4,9%	5,1%	89,9%
Taxes i altres ingressos	2009	37.390,48	603,06	9.095,65	27.691,77	100,00%	27.691,77	1,6%	24,3%	74,1%
Total 2009		102.234,78	3.810,44	12.425,92	85.998,42	100,00%	85.998,42	3,7%	12,2%	84,1%
Impostos directes	2008	47.782,67	156,36	315,32	47.310,99	100,00%	47.310,99	0,3%	0,7%	99,0%
Taxes i altres ingressos	2008	20.258,60	107,40	2.785,49	17.365,71	100,00%	17.365,71	0,5%	13,7%	85,7%
Total 2008		68.041,27	263,76	3.100,81	64.676,70	100,00%	64.676,70	0,4%	4,6%	95,1%
Impostos directes	2007	3.340,86	486,31	19,87	2.834,68	100,00%	2.834,68	14,6%	0,6%	84,8%
Taxes i altres ingressos	2007	1.802,41	0,00	0,00	1.802,41	100,00%	1.802,41	0,0%	0,0%	100,0%
Total 2007		5.143,27	486,31	19,87	4.637,09	100,00%	4.637,09	9,5%	0,4%	90,2%
Impostos directes	2006	1.061,39	0,00	0,00	1.061,39	100,00%	1.061,39	0,0%	0,0%	100,0%
Taxes i altres ingressos	2006	1.025,71	0,00	0,00	1.025,71	100,00%	1.025,71	0,0%	0,0%	100,0%
Total 2006		2.087,10	0,00	0,00	2.087,10	100,00%	2.087,10	0,0%	0,0%	100,0%
Impostos directes	2005	2.436,32	0,00	0,00	2.436,32	100,00%	2.436,32	0,0%	0,0%	100,0%
Total 2005		2.436,32	0,00	0,00	2.436,32	100,00%	2.436,32	0,0%	0,0%	100,0%
Impostos directes	2004	64,45	0,00	0,00	64,45	100,00%	64,45	0,0%	0,0%	100,0%
Total 2004		64,45	0,00	0,00	64,45	100,00%	64,45	0,0%	0,0%	100,0%
Total general		4.237.918,45	924.437,89	245.229,38	3.068.251,18	78,7%	2.415.307,11	21,8%	5,8%	72,4%

Taula 24.2.1.4 Pendants de cobrament per exercicis tancats

Distribució del pendent de cobrament d'exercicis tancats a 31 de desembre

Descripció	2014	2013	2012	2011	2010 i anteriors	Total
Impostos directes	505.280,06	356.147,09	242.678,82	130.030,99	220.354,57	1.454.491,53
Impostos indirectes	0,00	5.237,64	369,96	22.369,11	6.067,03	34.043,74
Taxes i altres ingressos	362.504,15	347.352,16	251.175,70	92.838,35	101.474,69	1.155.345,05
Transferències corrents	172.806,55	0,00	111,70	30.222,87		203.141,12
Ingressos patrimonials	0,00	645,27	2.066,89			2.712,16
Alienació d'inversions reals						0,00
Transferències de capital				213.906,13		213.906,13
Actius financers	4.611,45	0,00				4.611,45
Passius financers						0,00
TOTAL	1.045.202,21	709.382,16	496.403,07	489.367,45	327.896,29	3.068.251,18

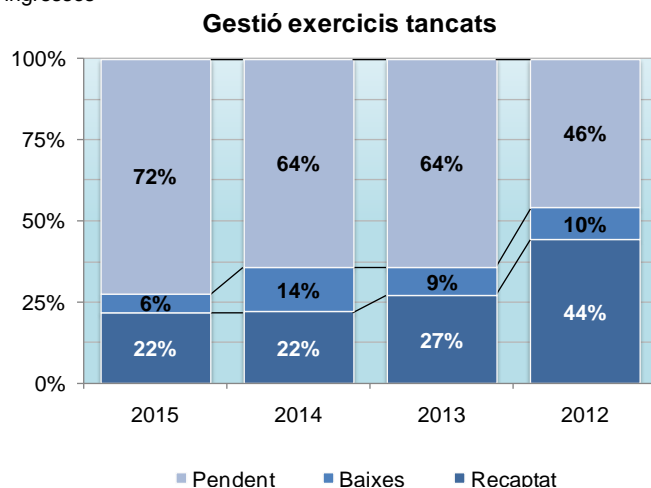
Taula 24.2.1.5 Distribució del pendent de cobrament d'exercicis tancats a 31 de desembre



Gràfic 24.2.1.2 Distribució deutors exercicis tancats

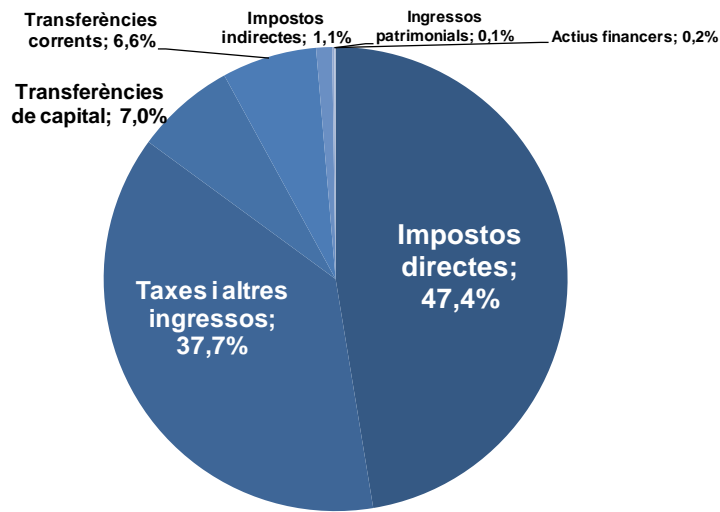
Descripció	2015 (a)	% (a)	2014 (b)	% (b)	2013 (c)	% (c)	2012 (d)	% (d)
Impostos directes	1.454.491,53	47,4%	1.073.755,32	41,3%	832.255,54	34,9%	649.511,57	36,0%
Impostos indirectes	34.043,74	1,1%	41.611,22	1,6%	47.648,44	2,0%	60.226,76	3,3%
Taxes i altres ingressos	1.155.345,05	37,7%	1.008.710,23	38,8%	1.065.234,66	44,7%	821.978,34	45,6%
Transferències corrents	203.141,12	6,6%	253.918,03	9,8%	224.374,65	9,4%	57.375,93	3,2%
Alienació d'inversions reals	2.712,16	0,1%	2.712,16	0,1%	2.066,89	0,1%		
Transferències de capital			0,00		213.906,13	9,0%	213.906,13	11,9%
Ingressos patrimonials	213.906,13	7,0%	213.906,13	8,2%				
Actius financers	4.611,45	0,2%	5.524,00	0,2%	7.897,00	9,0%	1.512,00	0,1%
Total	3.068.251,18	100,0%	2.600.137,09	100,0%	2.393.383,31	100,0%	1.804.510,73	100,0%

Taula 24.2.1.6 Pressupost d'ingressos

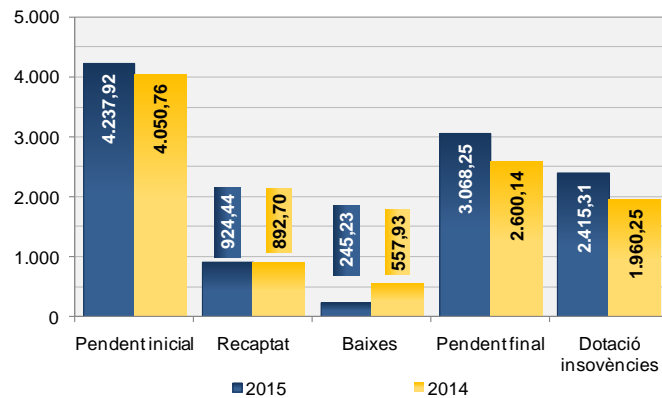




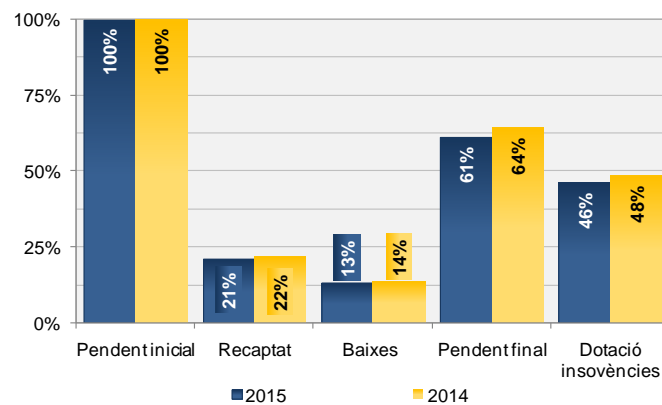
Gràfic 24.2.1.3 Gestió exercicis tancats



Gràfic 24.2.1.4 Distribució pendent de cobrament exercicis tancats

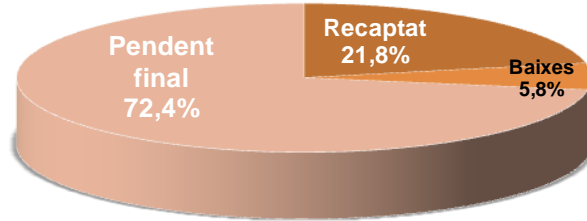


Gràfic 24.2.1.5 Gestió de recaptació exercicis tancats



Gràfic 24.2.1.6 Repartiment pendent de recaptació

Gestió recaptació exercicis tancats

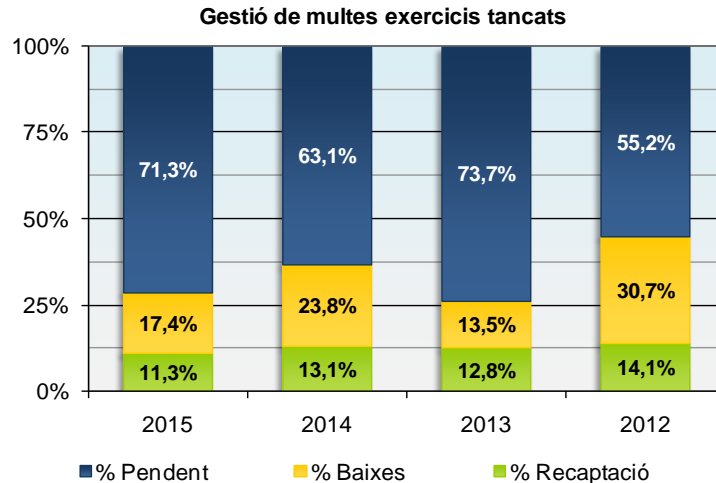


Gràfic 24.2.1.7 Gestió de recaptació exercicis tancats

Quant a la gestió de multes d'exercicis tancats aquesta ha estat la que es detalla a continuació:

	2015	2014	2013	2012
<i>Drets reconeguts</i>	640.070,18	647.632,35	565.872,85	532.645,72
<i>Ingressat</i>	72.217,07	85.012,91	72.304,42	74.875,81
<i>Baixes</i>	111.378,43	154.168,01	76.623,73	163.755,56
Pendent	456.474,68	408.451,43	416.944,70	294.014,35
% Recaptació	11,28%	13,13%	12,78%	14,06%
% Baixes	17,40%	23,80%	13,54%	30,74%
% Pendent	71,32%	63,07%	73,68%	55,20%
Mitjana recaptació mes	6.018,09	7.084,41	6.025,37	6.239,65

Taula 24.2.1.7 Gestió de multes d'exercicis tancats



Gràfic 24.2.1.8 Gestió de multes exercicis tancats



Capítol	Drets reconeguts a 01/01/15	Recaptat	Baixes	Pendent recaptar a 31/12/15
Impostos directes	757.172,48	240.589,48	11.302,94	505.280,06
Impostos indirectes	289,37	287,29	2,08	-
Taxes i altres ingressos	635.019,19	213.336,09	59.178,95	362.504,15
Transferències corrents	225.049,70	52.243,15	-	172.806,55
Ingressos patrimonials	4.814,97	4.814,97	-	-
Actius financers	15.435,65	10.824,20	-	4.611,45
Total 2014	1.637.781,36	522.095,18	70.483,97	1.045.202,21
Impostos directes	420.051,32	48.844,17	15.060,06	356.147,09
Impostos indirectes	5.237,64	-	-	5.237,64
Taxes i altres ingressos	417.479,31	46.453,20	23.673,95	347.352,16
Transferències corrents	29.543,38	29.543,38	-	-
Ingressos patrimonials	645,27	-	-	645,27
Actius financers	5.524,00	5.524,00	-	-
Total 2013	878.480,92	130.364,75	38.734,01	709.382,16
Impostos directes	268.200,78	19.094,79	6.427,17	242.678,82
Impostos indirectes	369,96	-	-	369,96
Taxes i altres ingressos	288.579,09	16.829,54	20.573,85	251.175,70
Transferències corrents	194.151,78	194.040,08	-	111,70
Ingressos patrimonials	2.066,89	-	-	2.066,89
Total 2012	753.368,50	229.964,41	27.001,02	496.403,07
Impostos directes	147.382,54	9.700,30	7.651,25	130.030,99
Impostos indirectes	22.369,11	-	-	22.369,11
Taxes i altres ingressos	143.830,12	3.133,91	47.857,86	92.838,35
Transferències corrents	30.222,87	-	-	30.222,87
Transferències de capital	213.906,13	-	-	213.906,13
Total 2011	557.710,77	12.834,21	55.509,11	489.367,45
Impostos directes	118.590,69	5.713,63	4.536,97	108.340,09
Impostos indirectes	13.634,51	7.567,48	-	6.067,03
Taxes i altres ingressos	98.344,51	11.337,72	33.417,70	53.589,09
Total 2010	230.569,71	24.618,83	37.954,67	167.996,21
Impostos directes	64.844,30	3.207,38	3.330,27	58.306,65
Taxes i altres ingressos	37.390,48	603,06	9.095,65	27.691,77
Total 2009	102.234,78	3.810,44	12.425,92	85.998,42
Impostos directes	47.782,67	156,36	315,32	47.310,99
Taxes i altres ingressos	20.258,60	107,40	2.785,49	17.365,71
Total 2008	68.041,27	263,76	3.100,81	64.676,70
Impostos directes	3.340,86	486,31	19,87	2.834,68
Taxes i altres ingressos	1.802,41	-	-	1.802,41
Total 2007	5.143,27	486,31	19,87	4.637,09
Impostos directes	1.061,39	-	-	1.061,39
Taxes i altres ingressos	1.025,71	-	-	1.025,71
Total 2006	2.087,10	-	-	2.087,10
Impostos directes	2.436,32	-	-	2.436,32
Total 2005	2.436,32	-	-	2.436,32
Impostos directes	64,45	-	-	64,45
Total 2004	64,45	-	-	64,45
Total	4.237.918,45	924.437,89	245.229,38	3.068.251,18

Taula 24.2.2.1 Obligacions pendents de pagament

Descripció	Obligacions pendents de pagament a 1 de gener	Modificacions de saldo inicial i anul·lacions	Obligacions pendents de pagament	Prescripcions	Pagaments realitzats
Despeses de personal	248.839,63	-	248.839,63	-	248.839,63
Despeses corrents en béns i serveis	457.593,52	-	457.593,52	-	457.593,52
Despeses financeres	16.424,11	-	16.424,11	-	16.424,11
Transferències corrents	30.693,85	-	30.693,85	-	30.693,85
Inversions reals	57.439,14	-	57.439,14	-	57.439,14
Transferències de capital	0,00	-	0,00	-	0,00
Actius financers	0,00	-	0,00	-	0,00
Passius financers	145.773,25	-	145.773,25	-	145.773,25
Total	956.763,50	-	956.763,50	-	956.763,50

Taula 24.2.2.2 Obligacions pendents de pagament

24.2.3 Variació de resultats pressupostaris d'exercicis anteriors

S'ha d'informar de les variacions d'obligacions i drets a cobrar de pressupostos tancats, que suposin l'alteració dels imports calculats com a resultats pressupostaris en exercicis anteriors.

La **variació de drets** recull les modificacions del saldo inicial, les anul·lacions i les cancel·lacions de drets de pressupostos tancats produïdes en l'exercici.

En la **variació obligacions** s'han de recollir les modificacions del saldo inicial, les anul·lacions i les prescripcions d'obligacions de pressupostos tancats produïdes en l'exercici, en l'any 2015 no hi ha hagut variacions en aquest apartat.

Execució exercicis tancats

Descripció	Pendent a 01/01/15	Drets nets / Obligacions netes	Ingressat / Pagat	Deutors / Creditors	Anul·lacions
Drets exercicis tancats	4.237.918,45	3.992.689,07	924.437,89	3.068.251,18	245.229,38
Obligacions exercicis tancats	956.763,50	956.763,50	956.763,50	0,00	0,00

Resultat exercicis tancats	-245.229,38
-----------------------------------	--------------------

Taula 24.2.3.1 Execució exercicis tancats

Variació de resultats pressupostaris d'exercicis tancats

Descripció	Total variació de drets	Total variació obligacions	Variació de resultats pressupostaris d'exercicis anteriors
- a) Operacions corrents	- 245.229,38	-	245.229,38
- b) Operacions de capital	-	-	-
1 Operacions no financeres (a + b)	- 245.229,38	-	245.229,38
- c) Actius financers	-	-	-
- d) Passius financers	-	-	-
2. Total variació operacions financeres (c + d)	-	-	-
TOTAL (1 + 2)	- 245.229,38	-	245.229,38

Taula 24.2.3.2 Variació de resultats pressupostaris d'exercicis tancats

24.3 Despeses amb finançament afectat

De conformitat amb el que disposa la regla 25 de la Instrucció de Comptabilitat una despesa amb finançament afectat és qualsevol projecte de despesa que es financi en tot o en part amb recursos concrets que en cas de no realitzar-se la despesa no podrien percebre's o si s'haguessin percebut haurien de reintegrar-se als agents que els van aportar.

De conformitat amb el que disposa la regla 29 s'entén desviació de finançament la magnitud que representa el desfasament existent entre els ingressos pressupostaris reconeguts durant un període determinat, per a la realització d'una despesa amb finançament afectat i els que, en funció de la part del mateix efectuada en aquest període, s'haurien d'haver reconegut, si l'execució dels ingressos afectats es realitzés harmònicament amb la de la despesa pressupostària.



Ajuntament de Malgrat de Mar
Serveis Econòmics
Intervenció

CODI DE DESPESA	DESCRIPCIÓ	Desviacions de l'exercici		Desviacions acumulades	
		Positives	Negatives	Positives	Negatives
2007.9.CASTE.1	LLei de barris	756.571,36	10.878,34	-	263.197,23
2010.3.IMPUL.1	Pla d'Ocupació 2010-11	-	-	-	18.744,38
2013.3.PANP.1	Treball i Formació persones aturades no perceptores	-	-	-	10.011,96
2013.3.TREBA.1	Projecte Treball als barris	-	1.651,75	-	-
2014.2.CEMEN.1	Adequació cementiri	-	29.443,59	-	-
2014.2.PAVEL.1	Canvi coberta i reforç estructural pavelló av. de Tarragona	-	273.733,20	-	334.068,60
2014.2.PAVIR.1	Renovació parcial paviment carrers Mar i Ramon Turro	-	46.527,57	-	-
2014.2.PREBI.1	Reforma presbiteri església	-	6.542,50	-	-
2014.2.SOLAR.1	Condicionament solar annex CEIP Mare de Déu de Montserrat	-	45.411,23	-	5.452,07
2014.3.2PANP.1	Treball i formació persones aturades no perceptores 2014	-	5.880,29	-	10.011,96
2014.3.ADULT.1	Finançament Escola d'Adults curs 2014-15	2.295,88	19.415,93	-	-
2014.3.ALIME.1	Seguretat alimentària	14.199,25	-	-	-
2014.3.BINE.1	Finançament Servei Local ocupació	7.749,17	-	-	-
2014.3.BREME.1	Suport al servei de menjador de l'escola bressol municipal	2.588,50	-	-	-
2014.3.BRESS.1	Llar d'infants municipal curs 2013-14	69.326,00	-	-	-
2014.3.BRESS.2	Escola bressol 2014/2015	6.536,35	6.076,70	-	7.084,00
2014.3.ESPER.1	Projecte esperona't	2.272,00	-	-	-
2014.3.EXPER.1	Programa d'experienciació laboral	-	11.187,66	-	11.227,57
2014.3.FORM.1	Projecte implantació de la recollida selectiva de la FORM	57.697,51	-	-	-
2014.3.GOSGA.1	Animals de companyia	1.000,00	-	-	-
2014.3.HABIT.1	Conveni Agència Habitatge de Catalunya	16.130,00	-	-	-
2014.3.IGJOV.1	Acció comunitària igualtat i joventut (GR Malgrat, MalgrArt Pidces)	26.564,92	-	-	-
2014.3.LLOGU.1	Fons garantir lloguer just	-	2.000,00	-	-
2014.3.PLAOC.1	Pla local ocupació 2013-2014	-	42.593,55	-	42.164,71
2014.3.RECPA.1	Recuperació antic camí de Can Palomeres	6.458,14	-	1.472,15	-
2014.3.REGIS.1	Implantació registre unificat aplicacions gestió i integració procediment contractació	7.683,59	-	-	-
2014.3.SANIT.1	Activitats en sanitat ambiental	6.283,44	-	-	-
2014.3.SENAM.1	Educació ambiental espai Xarxa Natura 2000 Mines de Can Palomeres	1.868,00	-	-	-
2014.3.TRANS.1	Transport públic	-	4.561,24	2.018,61	-
2014.3.TURIS.1	Fons foment turisme 2014	7.180,82	-	-	-
2015.2.PA19.1	Projecte de reparcel·lació PA19	7.533,54	-	-	-
2015.3.ACCOM.1	Acció comunitària, participació, igualtat i joventut	-	23.582,59	-	23.582,59
2015.3.ADULT.1	Cicles formatius FP grau superior Escola Adults curs 2015-16	27.064,16	-	27.064,16	-
2015.3.BINE.1	Finançament servei local d'ocupació 2015	-	6.949,28	-	6.949,28
2015.3.BREME.1	Suport serveis menjador escolar de les escoles bressol	-	2.503,50	-	2.503,50
2015.3.BRESS.1	Escola Bressol 2015/2016	-	38,20	-	38,20
2015.3.COMP.1	Programa complementari foment ocupació local	-	115.323,47	-	115.323,47
2015.3.FELIX.1	Any Mn. Fèlix Paradedà	-	762,48	-	762,48
2015.3.GAGOS.1	Animals de companyia	-	999,94	-	999,94
2015.3.HABIT.1	Conveni Agència de l'Habitatge de Catalunya: OLH	-	14.207,00	-	14.207,00
2015.3.PANP.1	Programa treball i formació persones aturades sense prestació	-	18.392,48	-	18.392,48
2015.3.PUOSC.1	PUOSC despeses de manteniment i conservació 2015	-	26.147,90	-	26.147,90
2015.3.REAEC.1	Línia de suport a la reactivació econòmica	-	145.431,29	-	145.431,29
2015.3.SANAM.1	Sanitat ambiental	-	7.447,55	-	7.447,55
2015.3.SEAL.1	Programa de seguretat alimentària 2015	-	6.996,20	-	6.996,20
2015.3.SUFSS.1	Prog.complem.Garantia de la suf.finan. I suport a la prestació de serveis socials	-	43.192,73	-	43.192,73
2015.3.TRANS.1	Transport públic 2015	-	20.000,00	-	20.000,00
2015.3.TURIS.1	Gestió turisme	-	59.507,20	-	59.507,20
TOTAL		1.027.002,63	997.385,36	30.554,92	1.193.444,29

Taula 24.3.1 Despeses amb finançament afectat

24.4 Romanent de tresoreria

De conformitat amb el que disposa l'apartat 24.6 de la norma 11 de elaboració dels comptes anuals de la Instrucció de Comptabilitat, el romanent de tresoreria és el que es desprèn dels següents càlculs:

Components	Imports 2015	Imports 2014
1. Fons líquids	2.736.470,43	4.163.441,86
2. Drets pendents de cobrament	5.938.298,28	4.246.266,80
+ del Pressupost corrent	2.854.295,05	1.637.781,36
+ de Pressupostos tancats	3.068.251,18	2.600.137,09
+ d'Operacions no pressupostàries	15.752,05	8.348,35
3. Obligacions pendents de pagament	1.514.812,91	1.610.835,74
+ del Pressupost corrent	809.200,77	936.051,48
+ de Pressupostos tancats	0,00	0,00
+ d'Operacions no pressupostàries	705.612,14	674.784,26
4. Partides pendents d'aplicació	0,00	0,00
- cobraments realitzats pendents d'aplicació definitiva	0,00	0,00
+ pagaments realitzats pendents d'aplicació definitiva	0,00	0,00
I. Romanent de tresoreria total (1 + 2 - 3 + 4)	7.159.955,80	6.798.872,92
II. Saldos de dubtós cobrament	3.515.452,74	2.788.737,07
III. Excés de finançament afectat	30.554,92	129.810,27
IV. romanent de tresoreria per a despeses generals (I - II - III)	3.613.948,14	3.880.325,58

Taula 24.6.1 Romanent de tresoreria per a despeses generals

El Romanent de Tresoreria és una magnitud financera que representa l'excedent de liquiditat a curt termini de la Corporació.

El Romanent de Tresoreria inclou drets i obligacions pendents de cobrament i pagament, tant pressupostaris com no pressupostaris, i fons líquids de Tresoreria, procedents tant d'operacions pressupostàries com no pressupostàries.

El Romanent de Tresoreria es divideix en dos parts:

- Romanent de Tresoreria afectat a despeses amb finançament afectat.
- Romanent de Tresoreria per a despeses generals.

El Romanent de Tresoreria afectat a despeses amb finançament afectat és aquella part del Romanent de la qual no se'n pot disposar lliurement, atès que prové de desviacions positives de finançament. Aquest Romanent garanteix que els ingressos afectats es destinen exclusivament a la despesa concreta que finançaven qualsevol que sigui el moment en què aquesta despesa es realitzi.

En els darrers exercicis l'evolució de l'estat del romanent de tresoreria és la que s'indica en els següents quadres:

Components	2012	2013	2014	2015
1. Fons líquids	2.598.503,72	3.102.501,13	4.163.441,86	2.736.470,43
2. Drets pendents de cobrament	3.825.015,60	4.063.852,92	4.246.266,80	5.938.298,28
del Pressupost corrent	1.921.109,06	1.657.253,08	1.637.781,36	2.854.295,05
de Pressupostos tancats	1.804.510,73	2.393.383,31	2.600.137,09	3.068.251,18
d'Operacions no pressupostàries	99.395,81	13.216,53	8.348,35	15.752,05
3. Obligacions pendents de pagament	1.514.182,13	1.528.842,79	1.610.835,74	1.514.812,91



Components	2012	2013	2014	2015
del Pressupost corrent	1.004.700,02	956.763,50	936.051,48	809.200,77
de Pressupostos tancats	-	-	-	-
d'Operacions no pressupostaries	509.482,11	572.079,29	674.784,26	705.612,14
4. Partides pendents d'aplicació	-	-	-	-
- cobraments realitzats pendents d'aplicació	-	-	-	-
+ Pagaments realitzats pendents d'aplicació	-	-	-	-
I. ROMANENTS DE TRESORERIA TOTALS (1 + 2 - 3 + 4)	4.909.337,19	5.637.511,26	6.798.872,92	7.159.955,80
II. Saldos de dubtosa cobrabilitat	2.179.817,33	2.725.397,17	2.788.737,07	3.515.452,74
III. Excès de finançament afectat	438.412,57	38.918,37	129.810,27	30.554,92
IV. Romanent de tesoreria per a despeses generals (I - II - III)	2.291.107,29	2.873.195,72	3.880.325,58	3.613.948,14
Paga extraordinària desembre 2012	-	344.057,04	265.406,02	-
IV. Romanent de tesoreria per a despeses generals (I-II-III) - Paga extraordinària desembre 2012	2.291.107,29	2.529.138,68	3.614.919,56	3.613.948,14

Taula 24.6.2 Evolució de l'estat de romanent de tesoreria

Evolució dels indicadors pressupostaris

Contribució del pressupost al romanent de tesoreria	2012	2013	2014	2015
	1,31	0,75	0,72	0,53
n) Resultat ajustat	2.991.804,46	2.163.070,45	2.796.600,63	1.926.489,07
o) Romanent de tesoreria per a despeses generals	2.291.107,29	2.873.195,72	3.880.325,58	3.613.948,14

Taula 24.6.3 Evolució dels indicadors pressupostaris

Components	2012	2013	2014	2015
1. Fons líquids	140,89	168,27	226,53	149,36
	0,00	0,00	0,00	0,00
2. Drets pendents de cobrament	207,39	220,41	231,04	324,13
del Pressupost corrent	104,16	89,88	89,11	155,79
de Pressupostos tancats	97,84	129,81	141,47	167,47
d'Operacions no pressupostaries	5,39	0,72	0,45	0,86
3. Obligacions pendents de pagament	82,10	82,92	87,65	82,68
del Pressupost corrent	54,47	51,89	50,93	44,17
de Pressupostos tancats				
d'Operacions no pressupostaries	27,62	31,03	36,71	38,51
4. Partides pendents d'aplicació				
- cobraments realitzats pendents d'aplicació				
+ Pagaments realitzats pendents d'aplicació				
I. ROMANENTS DE TRESORERIA TOTALS (1 + 2 - 3 + 4)	266,18	305,76	369,93	390,81
II. Saldos de dubtosa cobrabilitat	118,19	147,81	151,73	191,88
III. Excès de finançament afectat	23,77	2,11	7,06	1,67
IV. Romanent de tesoreria per a despeses generals (I - II - III)	124,22	155,83	211,13	197,26
Paga extraordinària desembre 2012		18,66	14,44	
IV. Romanent de tesoreria per a despeses generals (I-II-III) - Paga extraordinària desembre 2012	124,22	137,17	196,69	197,26

Taula 24.6.5 Evolució de l'estat de romanent de tesoreria per habitants

25. Indicadors financers, patrimonials i pressupostaris

A) LIQUIDITAT IMMEDIATA

Fons líquids (1)	Passiu corrent (2)	Liquiditat immediata (1/2)
2.736.470,43	2.870.150,95	0,95

B) LIQUIDITAT A CURT TERMINI

Drets pendents de cobrament (2)	Fons líquids (1)	Passiu corrent (3)	Liquiditat a curt termini ((1+2)/3)
5.938.298,28	2.736.470,43	2.870.150,95	3,02

C) LIQUIDITAT GENERAL

Actiu corrent (1)	Passiu corrent (2)	Liquiditat general (1/2)
5.161.054,56	2.870.150,95	1,80

D) ENDEUTAMENT PER HABITANT

Passiu corrent (1)	Passiu no corrent (2)	Nombre d'habitants (3)	Endeutament per habitant ((1+2)/3)
2.870.150,95	4.324.273,67	18438	390,20

E) ENDEUTAMENT

Passiu corrent (1)	Passiu no corrent (2)	Patrimoni net (3)	Endeutament ((1+2)/(1+2+3))
2.870.150,95	4.324.273,67	49.621.208,32	0,13

F) RELACIÓ D'ENDEUTAMENT

Passiu corrent (1)	Passiu no corrent (2)	Relació d'endeutament (1/2)
2.870.150,95	4.324.273,67	0,66

G) CASH-FLOW

Passiu no corrent (1)	Fluxos nets de gestió (2)	Passiu corrent (3)	Cash-flow ((1/2) + (3/2))
4.324.273,67	3.065.631,37	3.870.150,95	2,35

H) PERÍODE MITJÀ DE PAGAMENT A CREDITORS COMERCIALS

Sumatori de núm. de dies període de pagament x import de pagament (1)	Sumatori de import de pagament (2)	Període mitjà de pagament a creditors comercials (1/2)
-19.852.435,96	2.819.948,29	-7,04

I) PERÍODE MITJÀ DE COBRAMENT

Sumatori de núm. de dies període de pagament x import de pagament (1)	Sumatori de import de pagament (2)	Període mitjà de pagament a creditors comercials (1/2)
1.354.223.015,68	12.304.457,29	110,06



J) RÀTIOS DEL COMPTE DEL RESULTAT ECONÒMIC PATRIMONIAL

1) ESTRUCTURA DELS INGRESSOS

Ingressos de gestió ordinària (1)	Ingressos tributaris i urbanístics / (1)	Transferències i subvencions rebudes / (1)	Vendes i prestació de serveis / (1)	Resta d'ingressos de gestió ordinària / (1)
20.077.776,22	0,61	0,31	0,01	0,07

2) ESTRUCTURA DE LES DESPESES

Despeses de gestió ordinària (1)	Despeses de personal / (1)	Transferències i subvencions concedides / (1)	Aprovisionaments / (1)	Resta despeses de gestió ordinària / (1)
-17.813.790,23	0,46	0,04	0,00	0,51

3) COBERTURA DE LES DESPESES CORRENTS

Despeses de gestió ordinària (1)	Ingressos de gestió ordinària (2)	Cobertura de les despeses corrents (1/2)
-17.813.790,23	20.077.776,22	-0,89

26. Informació sobre el cost de les activitats

De conformitat amb el que disposa l'apartat f) de la norma 11 d'elaboració dels comptes anuals l'Ajuntament no està obligat a complir aquest apartat atès que té una població inferior a 50.000 habitants.

27. Indicadors de gestió

De conformitat amb el que disposa l'apartat f) de la norma 11 d'elaboració dels comptes anuals l'Ajuntament no està obligat a complir aquest apartat atès que té una població inferior a 50.000 habitants.

28. Fets posteriors al tancament

No s'ha de ressenyar cap fet posterior al tancament.

29. Aspectes derivats de la transició a les noves normes comptables

29.1 Estat de conciliació correspondència existent entre l'assentament d'obertura de la comptabilitat de l'exercici 2015 i el de tancament de la comptabilitat de l'exercici 2014

Figura en el document annex a la present memòria.

29.2 El balanç, el compte del resultat econòmic-patrimonial i el romanent de tresoreria inclosos en els comptes de l'exercici 2014

Figura en el document annex a la present memòria.

29.3 Comptes de tancament de 2014 i traspàs a 2015

La normativa seguida és la continguda en la disposició transitòria primera de la Instrucció de Comptabilitat així com la taula d'equivalències, formulada per la IGAE¹, les equivalències més usuals entre els comptes del Pla General de Comptabilitat pública adaptat a l'Administració Local de 2004 i el nou Pla general de comptabilitat pública adaptat a l'Administració Local de 2013.

Així s'han realitzat els següents moviments :

- **Patrimoni lliurat a l'ús general**, compte de passiu 1090 de l'exercici 2014, amb un saldo de 35.080.160,23 euros, es traspasa al compte d'actiu 2120, **Immobilitzacions materials Infraestructures**, pel mateix import.
- Atès que el patrimoni lliurat a l'ús general, al ser un compte de passiu no tenia amortitzacions, s'ha procedit a calcular les amortitzacions que s'haurien dotat durant la vida útil de les inversions donant com a resultat :
 - ✓ Dotacions fins a 31/12/2013 : 14.226.294,65 euros
 - ✓ Dotació exercici 2014 : 1.236.445,42 euros.

Les dotacions fins a 31/12/2013 s'han imputat al compte 1000, Patrimoni, de l'exercici 2015.

La dotació de l'exercici 2014, s'ha imputat al compte 1200, Resultats exercicis anteriors.

- Els saldo a 31/12/2014 del compte 2820, **Amortització acumulada de l'immobilitzat material**, 12.327.275,04 euros, s'ha distribuït entre els següents comptes :

Compte	Descripció	Deure	Haver
2110	Immobilitzacions materials.Construccions.	-	8.564.086,31
2140	Immobilitzacions materials.Maquinària i utilatge.	-	482.975,09
2150	Immobilitzacions materials.Instal·lacions tècniques i altres instal·lacions.	-	1.433.924,44
2160	Immobilitzacions materials.Mobiliari.	-	1.045.847,59
2170	Immobilitzacions materials.Equips per a processos d'informació.	-	478.652,25
2180	Immobilitzacions materials.Elementes de transport.	-	321.788,36
			12.327.274,05

¹ Intervenció General de l'Administració de l'Estat



- El saldo a 31/12/2014 del compte 2810, **Amortització acumulada de l'immobilitzat immaterial** 2.222.499,56 euros, s'ha distribuït en els següents comptes :

Compte	Descripció	Deure	Haver
2803	Amortització acumulada de propietat industrial i intel·lectual.		1.841.482,55
2806	Amortització acumulada d'aplicacions informàtiques.		381.017,01
			2.222.499,56

- Del saldo a 31/12/2014 del compte 2080, **Béns del Patrimoni Històric, Artístic i Cultural** 1.453.191,18 euros, s'han traspassat al compte 2110, **Immobilitzacions materials: Construccions**, 1.231.191,18 euros, valor al que estava comptabilitzada la Biblioteca Municipal.

Malgrat de Mar, a la data de la signatura.

L'Alcalde,

L'Interventor de la Corporació,

Fa constar la concordança de la informació comptable d'aquesta Memòria amb la Base de dades de la Comptabilitat Municipal.