


DOCUMENT INFORME D'INTERVENCIÓ: Informe liquidació pressupost 2014	IDENTIFICADORS Informe número: 2015/12
ALTRES DADES Codi de verificació: 2QX7K-YKUA3-9K33E Data d'emissió: 6 de febrer de 2015 a les 10:24:01 Pàgina 1 de 14	SIGNATURES El documento ha sido _2firmado_2 o _2 aprobado_2 per : 1.- INTERVENTOR de AJUNTAMENT DE MALGRAT DE MAR
ESTAT <b>INFORME FAVORABLE</b> 06/02/2015 10:20	



Aquesta és una còpia impresa del document electrònic (Ref.: 442892 20X7K-YKUA3-9K33E-D57F97FE4F2AD61C9F1C5698DEF6A6ABBEC4E3E) generada amb l'aplicació informàtica Firmadoc. El documento está \_2SIGNAT\_. Milijant el codi de verificació podeu comprovar la validesa de la signatura electrònica dels documents signats a l'adreça web que li proporciona l'entitat emissora d'aquest document.



**Ajuntament de Malgrat de Mar**  
**Serveis Econòmics**  
**Intervenció**

Carme, 30 - 08380 Malgrat de Mar (Barcelona)  
Tel. 93 765 33 00 - Fax 93 761 09 93  
serveiseconomicos@ajmalgrat.es - www.ajmalgrat.es  
NIF: P0810900A

## INFORME D'INTERVENCIÓ

**ASSUMPTE:** Expedient d'aprovació de la Liquidació del Pressupost de l'Ajuntament de l'exercici de 2014.

### Primer. Legislació aplicable.

- Articles 191 a 193 del RDL 2/2004, de 5 de març, pel qual s'aprova el text refós de la Llei reguladora d'Hisendes Locals.
- Articles 89 a 105, de la Secció Tercera, Capítol III, del RD 500/1990, de 20 d'abril, pel que es desenvolupa el capítol primer del Títol VI de la Llei 39/1988.
- Capítol IV, del Títol II, de l'Ordre EHA/4041/2004, de 23 de novembre, per la que s'aprova la Instrucció del Model Normal de Comptabilitat Local. (ICAL)
- Bases d'execució del pressupost.
- Llei orgànica 2/2012, de 27 d'abril, d'estabilitat pressupostària i sostenibilitat financera.
- RD 1463/2007, de 2 d'e novembre, pel que s'aprova el reglament de desenvolupament de la Llei , de 12 de desembre, d'Estabilitat Pressupostaria, en la seva aplicació a les entitats locals
- Bases d'execució del pressupost.

### Segon. Termini de presentació.

De conformitat amb el que preveu l'article 191.3 del RDL 2/2004, la liquidació del pressupost corresponent a l'exercici 2014 s'ha de confeccionar abans del dia 1 de març de 2014.

### Tercer. Documentació a presentar.

La documentació a presentar, d'acord amb el que preveu el Capítol IV, del Títol II, de l'Ordre EHA/4041/2004, de 23 de novembre, per la que s'aprova la Instrucció del Model Normal de Comptabilitat Local.


### Quart. Determinacions de la liquidació del Pressupost.

De conformitat amb el que preveu l'article 93 del RD 500/1990, la liquidació del pressupost posarà en manifest :

Respecte a les despeses i per cada aplicació pressupostària, els crèdits inicials, les seves modificacions i els crèdits definitius, les despeses autoritzades i compromeses, les obligacions i els pagaments realitzats.

Quant als ingressos , per cada concepte les previsions inicials, les seves modificacions li les previsions definitives, els drets reconeguts, els drets anul·lats així com els recaptats nets.

Com a conseqüència de la liquidació del Pressupost hauran de determinar-se:



Aquesta és una còpia impresa del document electrònic (Ref.: 442882 20X7K-YKUA3-9K33E DE7F97FE4F2AD61C9F1C5688DEF6A6ABBEC4E3E) generada amb l'aplicació informàtica Firmadoc. El documento está \_2SIGNAT\_. Milijant el codi de verificació podeu comprovar la validesa de la signatura electrònica dels documents signats a l'adreça web que li proporciona l'entitat emissora d'aquest document.

- a) Els drets pendents de cobrament i les obligacions pendents de pagament a 31 de desembre.
- b) El resultat pressupostari de l'exercici.
- c) Els romanents de crèdit.
- d) El romanent de Tresoreria.

D'acord amb la Instrucció de Comptabilitat l'estat de liquidació del pressupost comprèn, amb la deguda separació, la liquidació del pressupost de despeses i del pressupost d'ingressos de l'entitat, com també el resultat pressupostari.

La liquidació del pressupost de despeses i la liquidació del pressupost d'ingressos s'han de presentar amb el nivell de desagregació del pressupost aprovat i de les seves modificacions posteriors.


#### Cinquè. L'execució del pressupost.

De conformitat amb la documentació que figura en l'expedient la **liquidació del pressupost de despeses** dóna el següent resum :

a) Crèdits inicials	17.417.225,00
b) Modificacions de crèdit	2.935.088,23
c) Crèdits totals consignats	20.352.313,23
d) Despeses autoritzades	18.998.200,98
e) Disposicions o compromisos	18.685.221,52
f) Obligacions reconegudes	17.224.277,78
g) Pagaments fets	16.288.226,30
h) Pendent de pagament	936.051,48
<hr/>	
% Modificacions (b / a)	16,9%
% Execució (f / c)	84,6%
% Pagaments (g / f)	94,6%
% Pendent de pagament (h / f)	5,4%

El resum de la **liquidació del pressupost d'ingressos** té el següent detall :

a) Previsions inicials	17.508.450,00
b) Modificacions	2.935.088,23
c) Previsions totals	20.443.538,23
d) Saldo de compromisos	2.674.302,13
e) Drets reconeguts nets	18.943.438,40
f) Recaptació líquida	17.305.657,04
g) Pendent de cobrament	1.637.781,36
<hr/>	
% Modificacions (b / a)	16,8%
% Execució (e / c)	92,7%
% Recaptació (f / e)	91,4%
% Pendent de cobrament (g / e)	8,6%



**Ajuntament de Malgrat de Mar**  
**Serveis Econòmics**  
**Intervenció**

Carme, 30 - 08380 Malgrat de Mar (Barcelona)  
 Tel. 93 765 33 00 - Fax 93 761 09 93  
 serveiseconomicos@ajmalgrat.es - www.ajmalgrat.es  
 NIF: P0810900A

L'execució pressupostària a nivell de capítols és el que es detalla a continuació :


	Previsions totals	Drets reconeguts nets	% execució	Recaptació líquida	% recaptació	Pendent cobrament	% pendent
Impostos directes	8.505.650,00	8.968.503,14	105,4%	8.211.330,66	91,6%	757.172,48	9,2%
Impostos indirectes	90.000,00	211.920,05	235,5%	211.630,68	99,9%	289,37	0,1%
Taxes i altres ingressos	4.190.450,00	4.840.432,41	115,5%	4.205.413,22	86,9%	635.019,19	15,1%
Transferències corrents	4.062.449,26	4.322.791,40	106,4%	4.097.741,70	94,8%	225.049,70	5,5%
Ingressos patrimonials	153.700,00	178.066,34	115,9%	173.251,37	97,3%	4.814,97	2,8%
<b>a) Operacions corrents</b>	<b>17.002.249,26</b>	<b>18.521.713,34</b>	<b>108,9%</b>	<b>16.899.367,63</b>	<b>91,2%</b>	<b>1.622.345,71</b>	<b>9,6%</b>
Alienació d'inversions reals	400,00	454,54	113,6%	454,54		-	
Transferències de capital	1.436.225,35	399.420,26	27,8%	399.420,26		-	
<b>b) Operacions de capital</b>	<b>1.436.225,35</b>	<b>399.874,80</b>	<b>141,4%</b>	<b>399.874,80</b>	<b>0,0%</b>	<b>-</b>	<b>0,0%</b>
<b>INGRESSOS NO FINANCERS (a + b)</b>	<b>18.438.874,61</b>	<b>18.921.588,14</b>	<b>102,6%</b>	<b>17.299.242,43</b>	<b>91,4%</b>	<b>1.622.345,71</b>	<b>8,6%</b>
Actius financers	2.004.663,62	21.850,26	1,1%	6.414,61	29,4%	15.435,65	70,6%
Passius financers	-	-		-		-	
<b>INGRESSOS FINANCERS</b>	<b>2.004.663,62</b>	<b>21.850,26</b>	<b>1,1%</b>	<b>6.414,61</b>	<b>29,4%</b>	<b>15.435,65</b>	<b>70,6%</b>
<b>TOTAL PRESSUPOST INGRESSOS</b>	<b>20.443.538,23</b>	<b>18.943.438,40</b>	<b>92,7%</b>	<b>17.305.657,04</b>	<b>91,4%</b>	<b>1.637.781,36</b>	<b>8,6%</b>

	Crèdits definitius	Obligacions reconegudes	% execució	Pagaments líquids	% pagament	Pendent pagament	% pendent
Despeses de personal	8.066.279,57	7.886.535,11	97,8%	7.628.464,37	96,7%	258.070,74	3,4%
Desp.corrents en béns i serveis	7.237.607,39	6.390.644,16	88,3%	5.947.996,50	93,1%	442.647,66	7,4%
Despeses financeres	193.000,00	186.222,16	96,5%	173.171,67	93,0%	13.050,49	7,5%
Transferències corrents	674.123,04	554.190,33	82,2%	536.550,80	96,8%	17.639,53	3,3%
<b>a) Operacions corrents</b>	<b>16.171.010,00</b>	<b>15.017.591,76</b>	<b>92,9%</b>	<b>14.286.183,34</b>	<b>95,1%</b>	<b>731.408,42</b>	<b>5,1%</b>
Inversions reals	2.919.590,73	992.472,23	34,0%	933.602,44	94,1%	58.869,79	6,3%
Transferències de capital	32.712,50	-		-		-	
<b>b) Operacions de capital</b>	<b>2.952.303,23</b>	<b>992.472,23</b>	<b>33,6%</b>	<b>933.602,44</b>	<b>94,1%</b>	<b>58.869,79</b>	<b>6,3%</b>
<b>DESPESES NO FINANCERES (a + b)</b>	<b>19.123.313,23</b>	<b>16.010.063,99</b>	<b>83,7%</b>	<b>15.219.785,78</b>	<b>95,1%</b>	<b>790.278,21</b>	<b>5,2%</b>
Actius financers	36.000,00	21.850,26	60,7%	21.850,26	100,0%	-	0,0%
Passius financers	1.193.000,00	1.192.363,53	99,9%	1.046.590,26	87,8%	145.773,27	13,9%
<b>DESPESES CAPITAL FINANCERES</b>	<b>1.229.000,00</b>	<b>1.214.213,79</b>	<b>98,8%</b>	<b>1.068.440,52</b>	<b>88,0%</b>	<b>145.773,27</b>	<b>13,6%</b>
<b>TOTAL PRESSUPOST DESPESES</b>	<b>20.352.313,23</b>	<b>17.224.277,78</b>	<b>84,6%</b>	<b>16.288.226,30</b>	<b>94,6%</b>	<b>936.051,48</b>	<b>5,7%</b>

D'aquests estats se'n dedueix que els drets reconeguts nets suposen el 92,7% de les previsions definitives, (108,9% en els ingressos corrents i 27,8% en els de capital), quant a les obligacions representen un 84,6% de les previsions definitives, (92,9% en les despeses per operacions corrents i 33,6 % en les de capital no financeres i 98,8% en les despeses de capital financeres).

La recaptació es situa en 91,4% dels drets reconeguts nets, (91,2% en els ingressos corrents i 29,4% en els ingressos financers), i els pagaments és situen en el 94,6%, (95,1% en les despeses corrents i 94,1% en les despeses de capital no financeres o el 88,0% en les despeses de capital financeres).

Pel que fa referència als exercicis tancats s'ha pagat el 100% de les obligacions reconegudes i s'ha recaptat el 22% dels drets pendents de cobrament, a inici d'exercici, aprovant-se així mateix, baixes equivalents al 14% dels drets, quedant per tant, un pendent de cobrament d'exercicis tancats del 66%.



Aquesta és una còpia impresa del document electrònic (Ref.: 442892 20X7K-YKUA3-9K33E DE7F97FE4F2AD61C9F7C56938DEF6A6ABBEC4E3E) generada amb l'aplicació informàtica Firmadoc. El documento está \_2SIGNAT\_. Mitjançant el codi de verificació podeu comprovar la validesa de la signatura electrònica dels documents signats a l'adreça web que li proporcionem a l'entitat emissora d'aquest document.

**Sisè. Resultat de les operacions pressupostàries de l'exercici.**

A nivell normatiu, el Resultat Pressupostari, es regula en els articles 96 i 97 del R.D. 500/1990, i les regles 78 a 80 de la Instrucció de Comptabilitat per a l'Administració Local

El resultat pressupostari, representa en quina mesura els ingressos pressupostaris de l'exercici han estat suficients per a cobrir les despeses pressupostàries del mateix període, es a dir, en quina mesura els drets pressupostaris han estat suficients per a finançar les obligacions de la mateixa naturalesa.

En definitiva, el resultat pressupostari mesura el superàvit o dèficit de financiació de l'exercici, és a dir, la capacitat o necessitat de financiació de l'Ajuntament, generada per les operacions pressupostàries de l'exercici.

L'article 96 estableix que aquest es determinarà per la diferència entre els drets pressupostaris liquidats durant l'exercici i les obligacions pressupostàries reconegudes durant el mateix període, presos uns i altres pels seus valors nets, un cop deduïts els drets i les obligacions que, per qualsevol motiu, hagin estat anul·lats.

De conformitat amb el que disposa l'article 97 del R.D. 500/1990, el resultat pressupostari haurà d'ajustar-se en funció de les obligacions finançades amb romanents de Tresoreria i les diferències de financiació afectada., per calcular aquestes desviacions de finançament, s'ha d'aplicar els criteris que estableix la regla 50 de la ICAL.

• *Desviacions de finançament :*

El Resultat Pressupostari de l'exercici s'ha d'ajustar en augment per l'import de les desviacions de financiació negatives de l'exercici i en disminució per l'import de les desviacions de financiació positives de l'exercici calculades d'acord amb el que estableix la ICAL. Les desviacions de l'exercici són :

CODI DE DESPESA	DESCRIPCIÓ	Desviacions de l'exercici		Desviacions acumulades	
		Positives	Negatives	Positives	Negatives
2007.9.CASTE.1	LLei de barris		62.505,25		968.070,71
2010.3.IMPUL.1	Pla d'Ocupació 2010-11				18.744,38
2013.3.INFOR.1	Gestió i control notificacions	8.687,80			
2013.3.INSER.1	Programa suport serveis ocupació	9.500,42			
2013.3.PANP.1	Treball i Formació persones aturades no perceptores		10.011,96		10.011,96
2013.3.TREBA.1	Projecte Treball als barris		1.872,87		1.872,87
2014.2.CEMEN.1	Adequació cementiri	29.443,59		29.443,59	
2014.2.PAVEL.1	Canvi coberta i reforç estructural pavelló av. de Tarragona		67.461,83		67.461,83
2014.2.PAVIR.1	Renovació parcial paviment carrers Mar i Ramon Turro	46.527,57		46.527,57	
2014.2.PREBI.1	Reforma presbiteri església	6.542,50		6.542,50	
2014.2.SOLAR.1	Condicionament solar annex CEIP Mare de Déu de Montserrat	39.959,16		39.959,16	
2014.3.2PANP.1	Treball i formació persones aturades no perceptores 2014		10.712,16		10.712,16
2014.3.ALIME.1	Seguretat alimentària		14.199,25		14.199,25
2014.3.BINE.1	Finançament Servei Local ocupació		7.749,17		7.749,17
2014.3.BREME.1	Suport al servei de menjador de l'escola bressol municipal		2.588,50		2.588,50
2014.3.BRESS.1	Llar d'infants municipal		7.201,00		7.201,00
2014.3.ESPER.1	Projecte esperonant		2.272,00		2.272,00
2014.3.EXPER.1	Programa d'experienciació laboral		39,91		39,91
2014.3.FORM.1	Projecte implantació de la recollida selectiva de la FORM		56.090,31		56.090,31
2014.3.GOSGA.1	Animals de companyia		1.000,00		1.000,00
2014.3.HABIT.1	Conveni Agència Habitatge de Catalunya		14.807,00		14.807,00
2014.3.IGJOV.1	Acció comunitària igualtat i joventut (GR Malgrat, MalgrArt Pídes)		18.091,38		18.091,38
2014.3.RECPA.1	Recuperació antic camí de Can Palomeres		3.479,97		3.479,97
2014.3.REGIS.1	Implantació registre unificat aplicacions gestió i integració procediment contractació		6.528,24		6.528,24
2014.3.SANIT.1	Activitats en sanitat ambiental		6.339,99		6.339,99
2014.3.SENAM.1	Educació ambiental espai Xarxa Natura 2000 Mines de Can Palomeres		1.868,00		1.868,00
2014.3.TRANS.1	Transport públic	6.549,83		6.549,83	
2014.3.TURIS.1	Fons foment turisme 2014	787,62		787,62	
<b>TOTAL</b>		<b>147.998,49</b>	<b>294.818,79</b>	<b>129.810,27</b>	<b>1.219.128,63</b>



**Ajuntament de Malgrat de Mar**  
**Serveis Econòmics**  
**Intervenció**

Carme, 30 - 08380 Malgrat de Mar (Barcelona)  
Tel. 93 765 33 00 - Fax 93 761 09 93  
serveiseconomicos@ajmalgrat.es - www.ajmalgrat.es  
NIF: P0810900A

- *Obligacions reconegudes amb càrrec al Romanent de tresoreria per a despeses generals :*

En l'exercici 2014, l'import total de obligacions reconegudes que es van finançar amb càrrec al Romanent de tresoreria per a despeses generals importa la quantitat total de nou-cents trenta mil sis-cents dinou euros amb setanta-un cèntims, (930.619,71 €), el que suposa augmentar el resultat pressupostari amb aquest import.

Per tant el resultat pressupostari, és el que es desprèn dels següents càlculs:

**RESULTAT PRESSUPOSTARI**

CONCEPTES	DRETS RECONEGUTS NETS	OBLIGACIONS RECONEGUDES NETES	AJUSTAMENTS	RESULTAT PRESSUPOSTARI
a. Operacions corrents	18.521.713,34	15.017.591,76		3.504.121,58
b. Altres operacions no financeres	399.874,80	992.472,23		- 592.597,43
1. Total operacions no financeres (a+b)	18.921.588,14	16.010.063,99		2.911.524,15
2. Actius financers	21.850,26	21.850,26		-
3. Passius financers	-	1.192.363,53		- 1.192.363,53
<b>RESULTAT PRESSUPOSTARI DE L'EXERCICI</b>	<b>18.943.438,40</b>	<b>17.224.277,78</b>		<b>1.719.160,62</b>
<b>AJUSTAMENTS</b>				
4. Crèdits gastats finançats amb romament líquid de tresoreria per a despeses generals			930.619,71	
5. Desviacions negatives de financiació de l'exercici			294.818,79	
6. Desviacions positives de financiació de l'exercici			147.998,49	1.077.440,01
<b>RESULTAT PRESSUPOSTARI AJUSTAT</b>				<b>2.796.600,63</b>

**Setè. Drets de difícil o impossible recaptació.**


D'acord amb el que disposa l'article 103 del R.D. 500/1990:


1. *El romanent de Tresoreria es quantificarà d'acord amb el que s'estableix en els articles anteriors, deduïts els drets pendents de cobrament que es considerin de difícil o impossible recaptació (art. 172.2, Llei 30/1988).*
2. *La determinació de la quantia dels drets que es consideri de difícil o impossible recaptació podrà determinar-se bé de forma individualitzada, bé mitjançant la fixació d'un percentatge a tant alçat.*
3. *Per a determinar els drets de difícil o impossible recaptació hauran de tenir-se en compte l'antiguitat dels deutes, l'import dels mateixos, la naturalesa dels recursos de que es tracti, els percentatges de recaptació tant en període voluntari com en via executiva i demés criteris de valoració que de forma ponderada s'estableixi per l'entitat local.*
4. *En qualsevol cas, la consideració d'un dret com de difícil o impossible recaptació no implicarà la seva anul·lació ni produirà baixa en comptes."*

Així mateix l'apartat quart de la regla 83 de la Instrucció de comptabilitat disposa :

*"L'import dels drets pendents de cobrament de recaptació difícil o impossible consisteix en la part del saldo del compte 490 «Provisió per a insolvències» que correspongui a drets de caràcter pressupostari o no pressupostari inclosos en el càlcul del romanent de tresoreria"*

Les Bases d'execució del pressupost estableixen els criteris en quant a la valoració dels drets de difícil o impossible recaptació, fixant-se, per als capítols I, II, III, V, VI i VIII del pressupost d'ingressos, els següents percentatges per exercici :





Aquesta és una còpia impresa del document electrònic (Ref.: 442892 20X7K-YKUA3-9K33E D57F97FE4F2AD61C9F1C5698DEF6A6ABBEC4E3E) generada amb l'aplicació informàtica Firmadoc. El documento está \_2SIGNAT\_. Milijantant el codi de verificació podeu comprovar la validesa de la signatura electrònica dels documents signats a l'adreça web que li proporciona l'entitat emissora d'aquest document.

Exercici	% Dotació
2014	25%
2013	25%
2012	50%
2011	80%
2010+ l anteriors exercicis	100%
Multes i sancions qualsevol que sigui l'exercici	100%

Així mateix s'han efectuat **dotacions de manera individualitzada**, d'acord amb el que preveu la regla 60 2 a) de la Instrucció de Comptabilitat, atenent a les següents circumstàncies :

- **Deutors en processos concursals**, s'efectua una dotació del 100%, d'acord amb el següent resum :

Exercici	Import
2014	173.520,01
2013	136.603,61
2012	98.075,50
2011	77.783,93
	<b>485.983,05</b>

- S'efectuen dotacions pels saldos deutors per operacions no pressupostàries d'acord amb el següent detall :

Descripció.	Saldo	%	Dotació
Deutors per IVA	1.894,83	25%	473,71
Altres deutors no pressupostaris	1.192,97	25%	298,24
Deutors per provisió de fons defensa jurídica	3.170,00	25%	792,50
	<b>6.257,80</b>		<b>1.564,45</b>

Així les dotacions per saldos de dubtós cobrament, distribuïdes per exercici, són les que es detallen a continuació :


CAPÍTOL	Exercici	Pendent de cobrament a 31/12/14	% Dotació	Saldos de dubtós cobrament 2014
Impostos directes	2014	757.172,48	38,33%	290.189,17
Impostos indirectes	2014	289,37	25,00%	72,34
Taxes i altres ingressos	2014	635.019,19	74,85%	475.333,62
Transferències corrents	2014	225.049,70	25,00%	56.262,43
Ingressos patrimonials	2014	4.814,97	25,00%	1.203,74
Alienació d'inversions reals	2014	-	25,00%	-
Transferències de capital	2014	-	25,00%	-
Actius financers	2014	15.435,65	25,00%	3.858,91
Passius financers	2014	-	25,00%	-
<b>Total pendent exercici corrent</b>		<b>1.637.781,36</b>	<b>50,49%</b>	<b>826.920,21</b>



**Ajuntament de Malgrat de Mar**  
**Serveis Econòmics**  
**Intervenció**

Carme, 30 - 08380 Malgrat de Mar (Barcelona)  
Tel. 93 765 33 00 - Fax 93 761 09 93  
serveiseconomicos@ajmalgrat.es - www.ajmalgrat.es  
NIF: P0810900A

CAPÍTOL	Exercici	Pendent de cobrament a 31/12/14	% Dotació	Saldos de dubtòs cobrament 2014
Impostos directes	2013	420.051,32	41,36%	173.746,94
Impostos indirectes	2013	5.237,64	25,00%	1.309,41
Taxes i altres ingressos	2013	417.479,31	88,25%	368.443,09
Transferències corrents	2013	29.543,38	25,00%	7.385,85
Ingressos patrimonials	2013	645,27	25,00%	161,32
Actius financers	2013	5.524,00	25,00%	1.381,00
<b>Total exercici 2013</b>		<b>878.480,92</b>	<b>62,88%</b>	<b>552.427,61</b>
Impostos directes	2012	268.200,78	62,40%	167.365,86
Impostos indirectes	2012	369,96	50,00%	184,98
Taxes i altres ingressos	2012	288.579,09	88,81%	256.298,94
Transferències corrents	2012	194.151,78	50,00%	97.075,89
Ingressos patrimonials	2012	2.066,89	50,00%	1.033,45
Actius financers	2012	-	50,00%	-
<b>Total 2012</b>		<b>753.368,50</b>	<b>69,28%</b>	<b>521.959,12</b>
Impostos directes	2011	147.382,54	85,95%	126.677,48
Impostos indirectes	2011	22.369,11	80,00%	17.895,29
Taxes i altres ingressos	2011	143.830,12	94,15%	135.412,81
Transferències corrents	2011	30.222,87	80,00%	24.178,30
Transferències de capital	2011	213.906,13	80,00%	171.124,90
<b>Total 2011</b>		<b>557.710,77</b>	<b>85,22%</b>	<b>475.288,78</b>
Impostos directes	2010	118.590,69	100,00%	118.590,69
Impostos indirectes	2010	13.634,51	100,00%	13.634,51
Taxes i altres ingressos	2010	98.344,51	100,00%	98.344,51
<b>Total 2010</b>		<b>230.569,71</b>	<b>100,00%</b>	<b>230.569,71</b>
Impostos directes	2009	64.844,30	100,00%	64.844,30
Taxes i altres ingressos	2009	37.390,48	100,00%	37.390,48
<b>Total 2009</b>		<b>102.234,78</b>	<b>100,00%</b>	<b>102.234,78</b>
Impostos directes	2008	47.782,67	100,00%	47.782,67
Taxes i altres ingressos	2008	20.258,60	100,00%	20.258,60
<b>Total 2008</b>		<b>68.041,27</b>	<b>100,00%</b>	<b>68.041,27</b>
Impostos directes	2007	3.340,86	100,00%	3.340,86
Taxes i altres ingressos	2007	1.802,41	100,00%	1.802,41
<b>Total 2007</b>		<b>5.143,27</b>	<b>100,00%</b>	<b>5.143,27</b>
Impostos directes	2006	1.061,39	100,00%	1.061,39
Taxes i altres ingressos	2006	1.025,71	100,00%	1.025,71
<b>Total 2006</b>		<b>2.087,10</b>	<b>100,00%</b>	<b>2.087,10</b>
Impostos directes	2005	2.436,32	100,00%	2.436,32
<b>Total 2005</b>		<b>2.436,32</b>	<b>100,00%</b>	<b>2.436,32</b>
Impostos directes	2004	64,45	100,00%	64,45
<b>Total 2004</b>		<b>64,45</b>	<b>100,00%</b>	<b>64,45</b>
<b>Total pendent pressupostari</b>		<b>4.237.918,45</b>	<b>65,77%</b>	<b>2.787.172,62</b>
Deutors per IVA		1.894,83	25,00%	473,71
Altres deutors no pressupostaris		1.192,97	25,00%	298,24
Deutors per provisió de fons defensa jurídica		3.170,00	25,00%	792,50
<b>Total pendent extrapressupostari</b>		<b>6.257,80</b>	<b>0,00%</b>	<b>1.564,45</b>
<b>Total dotació insolvències</b>				<b>2.788.737,07</b>



Aquesta és una còpia impresa del document electrònic (Ref.: 442892 20X7K-YKUA3-9K33E D57F97FE4F24D61C9F7C5698DEF6A6ABBEC4E3E) generada amb l'aplicació informàtica Firmadoc. El document està \_2SIGNAT\_. Milijant el codi de verificació podeu comprovar la validesa de la signatura electrònica dels documents signats a l'adreça web que li proporcionem l'enllaç emissor d'aquest document.

Cal fer constar, que de conformitat amb l'article 103.4 del RD 500/1990, la consideració d'un dret com de difícil o impossible recaptació no implica la seva anul·lació ni produeix la seva baixa en comptes.


**Vuitè. Estats d'execució de pressupostos tancats**

Quant als pressupostos tancats d'ingressos l'execució ha estat la que es detalla, resumida a nivell de capítols i exercici, a continuació :

Capítol	Exercici	Pendent a 01/01/14	Recaptat	Baixes	Pendent a 31/12/14	% Recaptat	% Baixes	% Pendent
Impostos directes	2013	703.111,12	251.939,46	31.120,34	420.051,32	35,83%	4,43%	59,74%
Impostos indirectes	2013	5.237,64	-	-	5.237,64	0,00%	0,00%	100,00%
Taxes i altres ingressos	2013	775.140,31	287.171,17	70.617,90	417.351,24	37,05%	9,11%	53,84%
Transferències corrents	2013	144.810,43	115.267,05	-	29.543,38	79,60%	0,00%	20,40%
Ingressos patrimonials	2013	8.201,08	7.405,81	150,00	645,27	90,30%	1,83%	7,87%
Actius financers	2013	20.752,50	15.228,50	-	5.524,00	73,38%	0,00%	26,62%
<b>Total 2013</b>		<b>1.657.253,08</b>	<b>677.011,99</b>	<b>101.888,24</b>	<b>878.352,85</b>	<b>40,85%</b>	<b>6,15%</b>	<b>53,00%</b>
Impostos directes	2012	379.378,66	75.976,70	35.201,18	268.200,78	20,03%	9,28%	70,69%
Impostos indirectes	2012	369,96	-	-	369,96	0,00%	0,00%	100,00%
Taxes i altres ingressos	2012	376.976,98	32.781,06	55.616,83	288.579,09	8,70%	14,75%	76,55%
Transferències corrents	2012	194.151,78	-	-	194.151,78	0,00%	0,00%	100,00%
Ingressos patrimonials	2012	2.066,89	-	-	2.066,89	0,00%	0,00%	100,00%
Actius financers	2012	7.897,00	7.897,00	-	-	100,00%	0,00%	0,00%
<b>Total 2012</b>		<b>960.841,27</b>	<b>116.654,76</b>	<b>90.818,01</b>	<b>753.368,50</b>	<b>12,14%</b>	<b>9,45%</b>	<b>78,41%</b>
Impostos directes	2011	173.269,52	21.997,82	3.889,16	147.382,54	12,70%	2,24%	85,06%
Impostos indirectes	2011	22.369,11	-	-	22.369,11	0,00%	0,00%	100,00%
Taxes i altres ingressos	2011	217.305,45	13.128,18	60.347,15	143.830,12	6,04%	27,77%	66,19%
Transferències corrents	2011	30.222,87	-	-	30.222,87	0,00%	0,00%	100,00%
Transferències de capital	2011	213.906,13	-	-	213.906,13	0,00%	0,00%	100,00%
<b>Total 2011</b>		<b>657.073,08</b>	<b>35.126,00</b>	<b>64.236,31</b>	<b>557.710,77</b>	<b>5,35%</b>	<b>9,78%</b>	<b>84,88%</b>
Impostos directes	2010	142.199,90	21.605,62	2.003,59	118.590,69	15,19%	1,41%	83,40%
Impostos indirectes	2010	24.909,37	11.274,86	-	13.634,51	45,26%	0,00%	54,74%
Taxes i altres ingressos	2010	223.728,59	11.010,92	114.373,16	98.344,51	4,92%	51,12%	43,96%
<b>Total 2010</b>		<b>390.837,86</b>	<b>43.891,40</b>	<b>116.376,75</b>	<b>230.569,71</b>	<b>11,23%</b>	<b>29,78%</b>	<b>58,99%</b>
Impostos directes	2009	79.468,17	13.712,99	910,88	64.844,30	17,26%	1,15%	81,60%
Taxes i altres ingressos	2009	115.761,91	2.321,54	76.049,89	37.390,48	2,01%	65,70%	32,30%
<b>Total 2009</b>		<b>195.230,08</b>	<b>16.034,53</b>	<b>76.960,77</b>	<b>102.234,78</b>	<b>8,21%</b>	<b>39,42%</b>	<b>52,37%</b>
Impostos directes	2008	50.928,18	1.977,53	1.167,98	47.782,67	3,88%	2,29%	93,82%
Taxes i altres ingressos	2008	107.187,73	1.791,77	85.137,36	20.258,60	1,67%	79,43%	18,90%
<b>Total 2008</b>		<b>158.115,91</b>	<b>3.769,30</b>	<b>86.305,34</b>	<b>68.041,27</b>	<b>2,38%</b>	<b>54,58%</b>	<b>43,03%</b>
Impostos directes	2007	3.448,95	108,09	-	3.340,86	3,13%	0,00%	96,87%
Taxes i altres ingressos	2007	23.248,29	104,27	21.341,61	1.802,41	0,45%	91,80%	7,75%
<b>Total 2007</b>		<b>26.697,24</b>	<b>212,36</b>	<b>21.341,61</b>	<b>5.143,27</b>	<b>0,80%</b>	<b>79,94%</b>	<b>19,27%</b>
Impostos directes	2006	1.061,39	-	-	1.061,39	0,00%	0,00%	100,00%
Taxes i altres ingressos	2006	1.025,71	-	-	1.025,71	0,00%	0,00%	100,00%
<b>Total 2006</b>		<b>2.087,10</b>	<b>-</b>	<b>-</b>	<b>2.087,10</b>	<b>0,00%</b>	<b>0,00%</b>	<b>100,00%</b>
Impostos directes	2005	2.436,32	-	-	2.436,32	0,00%	0,00%	100,00%
<b>Total 2005</b>		<b>2.436,32</b>	<b>-</b>	<b>-</b>	<b>2.436,32</b>	<b>0,00%</b>	<b>0,00%</b>	<b>100,00%</b>
Impostos directes	2004	64,45	-	-	64,45	0,00%	0,00%	100,00%
<b>Total 2004</b>		<b>64,45</b>	<b>-</b>	<b>-</b>	<b>64,45</b>	<b>0,00%</b>	<b>0,00%</b>	<b>100,00%</b>
<b>Total exercicis tancats</b>		<b>4.050.636,39</b>	<b>892.700,34</b>	<b>557.927,03</b>	<b>2.600.009,02</b>	<b>22,04%</b>	<b>13,77%</b>	<b>64,19%</b>

Quant als pressupostos tancats de despeses :





Aquesta és una còpia impresa del document electrònic (Ref.: 442892 20X7K-YKUA3-9K33E-D57F97FE4F24D61C9F7C5698DEFE6A6ABBEC4E3E) generada amb l'aplicació informàtica Firmadoc. El document està \_2SIGNAT\_. Milijant el codi de verificació podeu comprovar la validesa de la signatura electrònica dels documents signats a l'adreça web que li proporcionem l'entitat emissora d'aquest document.



**Ajuntament de Malgrat de Mar**  
**Serveis Econòmics**  
**Intervenció**

Carme, 30 - 08380 Malgrat de Mar (Barcelona)  
 Tel. 93 765 33 00 - Fax 93 761 09 93  
 serveiseconomicos@ajmalgrat.es - www.ajmalgrat.es  
 NIF: P0810900A

	Obligacions pendents de pagament a 1 de gener	Modificacions de saldo inicial i anul·lacions	Obligacions pendents de pagament	Prescripcions	Pagaments realitzats
Despeses de personal	248.839,63	-	248.839,63	-	248.839,63
Despeses corrents en béns i serveis	457.593,52	-	457.593,52	-	457.593,52
Despeses financeres	16.424,11	-	16.424,11	-	16.424,11
Transferències corrents	30.693,85	-	30.693,85	-	30.693,85
Inversions reals	57.439,14	-	57.439,14	-	57.439,14
Transferències de capital	-	-	-	-	-
Actius financers	-	-	-	-	-
Passius financers	145.773,25	-	145.773,25	-	145.773,25
	<b>956.763,50</b>	-	<b>956.763,50</b>	-	<b>956.763,50</b>

**Novè. Estat del Romanent de Tresoreria.**

De conformitat amb el que disposen els articles 100 a 103 del Reial Decret 500/1990 i la regla 83 de la Instrucció del Model Normal de Comptabilitat Local, el romanent de tresoreria és el que es desprèn dels següents càlculs :


**ESTAT DEL ROMANENT DE TRESORERIA**

COMPONENTS	IMPORTS 2014	IMPORTS 2013
<b>1. Fons líquids</b>	<b>4.163.441,86</b>	<b>3.102.501,13</b>
<b>2. Drets pendents de cobrament</b>	<b>4.246.266,80</b>	<b>4.063.852,92</b>
+ del Pressupost corrent	1.637.781,36	1.657.253,08
+ del Pressupost tancat	2.600.137,09	2.393.383,31
+ de Operacions no pressupostàries	8.348,35	13.216,53
- de Operacions no pressupostàries	-	-
<b>3. Obligacions pendents de pagament</b>	<b>1.610.835,74</b>	<b>1.528.842,79</b>
+ del Pressupost corrent	936.051,48	956.763,50
+ del Pressupost tancat	-	-
+ de Operacions no pressupostàries	674.784,26	572.079,29
- de Operacions no pressupostàries	-	-
<b>I. Romanents de tresoreria total (1 + 2 - 3)</b>	<b>6.798.872,92</b>	<b>5.637.511,26</b>
<b>II. Saldos de dubtós cobrament</b>	<b>2.788.737,07</b>	<b>2.725.397,17</b>
<b>III. Excés de finançament afectat</b>	<b>129.810,27</b>	<b>38.918,37</b>
<b>IV. Romanent de tresoreria per a despeses generals (I - II - III)</b>	<b>3.880.325,58</b>	<b>2.873.195,72</b>

Cal fer constar que del Romanent de tresoreria per a despeses generals xifrat en 3.880.325,58 euros, **265.046,02 €** corresponen a l'import de la paga extraordinària, no satisfeta del mes de desembre de 2012, de conformitat amb el que disposava l'article 2 del Real Decret-Ilei 20/2014, de 13 de juliol, de mesures per a garantir l'estabilitat pressupostària i de foment de la competitivitat, de conformitat amb el que l'apartat 4 de l'esmentat article : *les quantitats derivades de la supressió de la paga extraordinària i de les pagues addicionals de complement específic o pagues addicionals equivalents d'acord amb el que disposa aquest article es destinaran en exercicis futurs a realitzar aportacions a plans de pensions o contractes d'assegurança col·lectiva que incloguin la cobertura de la contingència de jubilació, amb subjecció al que estableix la Llei orgànica 2/2014, d'estabilitat pressupostària i sostenibilitat financera, i en els termes i amb l'abast que determinin les lleis de pressupostos corresponents, en conseqüència, entenc que aquest import no pot ser utilitzat per a finançar modificacions pressupostàries.*

**Desè. L'endeutament financer.**

Durant l'exercici el deute financer s'ha reduït un 17% amb els següents moviments :



Aquesta és una còpia impresa del document electrònic (Ref.: 442892 20X7K-YKUA3-9K33E DE7F97FE4F2AD61C9F1C5698DEF6A6ABBECAE3E) generada amb l'aplicació informàtica Firmadoc. El documento está \_2SIGNAT\_. Milijant el codi de verificació podeu comprovar la validesa de la signatura electrònica dels documents signats a l'adreça web que li proporciona l'entitat emissora d'aquest document.

Entitat	01/01/2014 (a)	% (a)	31/12/2014 (b)	% (b)	% (b/a)
Catalunya Banc	2.256.182,45	32,4%	1.797.413,69	31,2%	-20,3%
Bankia	1.920.174,76	27,6%	1.612.120,53	28,0%	-16,0%
BBVA	1.513.513,54	21,8%	1.297.297,32	22,5%	-14,3%
Banco Mare Nostrum	870.270,28	12,5%	745.945,96	12,9%	-14,3%
Diputació	395.000,00	5,7%	310.000,00	5,4%	-21,5%
	<b>6.955.141,03</b>	<b>100,0%</b>	<b>5.762.777,50</b>	<b>100,0%</b>	<b>-17,1%</b>

Als efectes del que preveu l'article 53 del RDL 2/2004 l'estalvi net és :

1) (+) Ingressos corrents (Capítols I a V)	18.521.713,34
2) (-) Contribucions especials i quotes urbanístiques	-
3) (-) Altres ingressos afectats	
4) (+) Ajust per devolució liquidació definitiva PTE 2008	33.429,60
5) (+) Ajust per devolució liquidació definitiva PTE 2009	82.278,00
6) (+) Ajust per devolució liquidació definitiva PTE 2011	44.790,25
<b>7) TOTAL INGRESSOS AJUSTATS (1 - 2 - 3 + 4 + 5 + 6)</b>	<b>18.682.211,19</b>
8 Deute financer a 31/12/14	5.762.777,50
9) Deute per devolucions PIE 2008-2009-2011	809.952,88
<b>10) DEUTE COMPUTABLE TOTAL (8 + 9)</b>	<b>6.572.730,38</b>
Marge d'augment del deute fins al límit del 110 %	13.977.701,93
Marge d'augment del deute fins al límit del 75 %	7.438.928,01

**Ràtio legal d'estalvi net**

Anualitats teòriques	1.223.327,72
11) Estalvi net (Ingressos ordinaris - Capítols I, II i IV despeses - Anualitat teòrica)	2.627.513,87
Ràtio (11 / 7) (%)	14,06%

**Ràtio legal de deute viu**


Perceatatge d'endeutament a 31/12/14 (10/7)	35,18%
---	--------

**Onzè. Avaluació del compliment de l'objectiu d'estabilitat pressupostària**

**1. Principi d'estabilitat pressupostària**

L'article 3 de la Llei 2/2014, estableix :

1. L'elaboració, aprovació i execució dels pressupostos i altres actuacions que afectin les despeses o ingressos dels diferents subjectes compresos en l'àmbit d'aplicació d'aquesta Llei s'ha de realitzar en un marc d'estabilitat pressupostària, coherent amb la normativa europea.
2. S'entén per estabilitat pressupostària de les administracions públiques la situació d'equilibri o superàvit estructural.
3. En relació amb els subjectes als quals es refereix l'article 2.2 d'aquesta Llei s'entén per estabilitat pressupostària la posició d'equilibri financer.



Aquesta és una còpia impresa del document electrònic (Ref.: 442882 20X7K-YKUA3-9K33E D57F97FE4F24D61C9F1C5698DEF6A6ABBEC4E3E) generada amb l'aplicació informàtica Firmadoc. El document està \_2SIGNAT\_. Mil·liant el codi de verificació podeu comprovar la validesa de la signatura electrònica dels documents signats a l'adreça web que li proporciona l'entitat emissora d'aquest document.



**Ajuntament de Malgrat de Mar**  
**Serveis Econòmics**  
**Intervenció**

Carme, 30 - 08380 Malgrat de Mar (Barcelona)  
 Tel. 93 765 33 00 - Fax 93 761 09 93  
 serveiseconomicos@ajmalgrat.es - www.ajmalgrat.es  
 NIF: P0810900A

La instrumentació de l'esmentat principi d'acord amb el que estableix l'article 11, de l'esmentada llei, estableix que les corporacions locals han de mantenir una posició d'equilibri o superàvit pressupostari.

L'objectiu d'estabilitat pressupostària es troba expressat en termes de comptabilitat nacional, és a dir, aplicant els criteris metodològics del Sistema Europeu de Comptes (SEC-95), el qual permet la comparació homogènia entre diferents països europeus

L'article 16.2 del RD 1463/2007 estableix que :

*"2. En les restants entitats locals, la Intervenció local elevarà al Ple un informe sobre el compliment de l'objectiu d'estabilitat de la pròpia entitat local i dels seus organismes i entitats dependents.*

*L'informe s'emetrà amb caràcter independent i s'incorporarà als previstos en els articles 168.4, 177.2 i 191.3 del text refós de la Llei reguladora de les hisendes locals, referits, respectivament, a l'aprovació del pressupost general, a les seves modificacions i a la seva liquidació .*

*L'interventor local detallarà en el seu informe els càlculs efectuats i els ajustos practicats sobre la base de les dades dels capítols 1 a 9 dels estats de despeses i ingressos pressupostaris, en termes de comptabilitat nacional, segons el Sistema Europeu de Comptes Nacionals i Regionals .*

*Així mateix, la Intervenció de l'entitat local ha d'elevar al Ple informe sobre els estats financers, un cop aprovats per l'òrgan competent, de cadascuna de les entitats dependents de l'article 4.2 d'aquest reglament.*

*Quan el resultat de l'avaluació sigui d'incompliment, l'entitat local ha de trametre l'informe corresponent a la Direcció General de Coordinació Financera amb Entitats Locals oa l'òrgan competent de la comunitat autònoma que exerceixi la tutela financera, en el termini màxim de 15 dies hàbils, comptats des del coneixement del Ple."*

Per tal de calcular la capacitat o necessitat de finançament en termes de Comptabilitat Nacional cal partir del saldo d'operacions no financeres, calculat d'acord a les normes pròpies de la comptabilitat pressupostària, (diferència entre els drets reconeguts nets, capítols 1 a 7 de l'estat d'ingressos i les obligacions reconegudes pels mateixos capítols de l'estat de despeses, i posteriorment efectuar diversos ajustaments en el saldo pressupostari no financer per obtenir el saldo en termes de Comptabilitat Nacional.


	Drets reconeguts 2014	Recaptació líquida 2014	Pendent de cobrament 2014	Recaptat d'exercicis anteriors
Impostos directes	8.968.503,14	8.211.330,66	757.172,48	387.318,21
Impostos indirectes	211.920,05	211.630,68	289,37	11.274,86
Taxes i altres ingressos	4.840.432,41	4.205.413,22	635.019,19	348.308,91
Transferències corrents	4.322.791,40	4.097.741,70	225.049,70	
Ingressos patrimonials	178.066,34	173.251,37	4.814,97	
Alienació d'inversions reals	454,54	454,54	-	
Transferències de capital	399.420,26	399.420,26	-	
<b>Total</b>	<b>18.921.588,14</b>	<b>17.299.242,43</b>	<b>1.622.345,71</b>	<b>746.901,98</b>

	Obligacions reconegudes	Pagaments efectuats	Pendent de pagament
Despeses de personal	7.886.535,11	7.628.464,37	258.070,74
Despeses corrents en béns i serveis	6.390.644,16	5.947.996,50	442.647,66
Despeses financeres	186.222,16	173.171,67	13.050,49
Transferències corrents	554.190,33	536.550,80	17.639,53
Inversions reals	992.472,23	933.602,44	58.869,79
Transferències de capital	-	-	-
<b>Total</b>	<b>16.010.063,99</b>	<b>15.219.785,78</b>	<b>790.278,21</b>

<b>Saldo d'Operacions no Financeres (Drets reconeguts - Obligacions reconegudes)</b>	<b>2.911.524,15</b>
--	---------------------

➤ **Ajustaments per "no recaptació d'ingressos"**

D'acord amb el Reglament CE 2516/2000 en termes de comptabilitat nacional, el criteri per a la imputació dels Impostos directes, els impostos indirectes i les Taxes i altres Ingressos es registren per l'import total realitzat a caixa en cada exercici, ja sigui corrent o tancat.



Aquesta és una còpia impresa del document electrònic (Ref.: 442882 20X7K-YKUA3-9K33E DE7F97FE4F2AD61C9F1C5698DEF6A6ABBEC4E3E) generada amb l'aplicació informàtica Firmadoc. El document està \_2SIGNAT\_. Milijantant el codi de verificació podeu comprovar la validesa de la signatura electrònica dels documents signats a l'adreça web que li proporcionem l'entitat emissora d'aquest document.

Seguint el que preveu el "Manual de cálculo del Déficit en Contabilidad Nacional adaptado a las corporaciones locales", l'ajust a realitzar seria :

	Comptabilitat pressupostaria			Total cobraments d = (b + c)	Comptabilitat nacional Import	Ajust capítols 1 a 3	
	Drets reconeguts nats 2014 (a)	Recaptació líquida drets 2014 (b)	Recaptació exercicis tancats (c)			Major déficit si a > d (a - d)	Menor déficit si a < d (d - a)
Impostos directes	8.968.503,14	8.211.330,66	387.318,21	8.598.648,87	8.598.648,87	369.854,27	-
Impostos indirectes	211.920,05	211.630,68	11.274,86	222.905,54	222.905,54	-	10.985,49
Taxes i altres ingressos	4.840.329,41	4.205.310,22	348.308,91	4.553.619,13	4.553.619,13	286.710,28	-
	<b>14.020.752,60</b>	<b>12.628.271,56</b>	<b>746.901,98</b>	<b>13.375.173,54</b>	<b>13.375.173,54</b>	<b>656.564,55</b>	<b>10.985,49</b>

Per tant caldrà efectuar un ajustament negatiu per un import de 645.579.06 €, (-656.564,55 +10.985,49).

➤ **Ajustaments per liquidacions negatives en la PIE**

El tractament comptable que reben les liquidacions definitives de la PIE corresponents als exercicis 2008, 2009 i 2011, en termes de comptabilitat nacional, fa que les devolucions d'ingressos registrades en el subconcepte 12.420.00 s'han d'ajustar com un augment de capacitat, donat que reduïen els ingressos, mentre que en termes de SEC95 reduïrien el capítol 9 de despeses.

Per tant, els ajustaments a realitzar són :

Devolució PIE 2008	33.429,60
Devolució PIE 2009	82.278,00
Devolució PIE 2011	44.790,25
	<b>160.497,85</b>

Un cop efectuats els ajustaments indicats resulta :

	Drets reconeguts 2014	Ajustaments SEC	Comptabilitat nacional
Impostos directes	8.968.503,14	- 369.854,27	8.598.648,87
Impostos indirectes	211.920,05	- 10.985,49	222.905,54
Taxes i altres ingressos	4.840.432,41	- 286.710,28	4.553.722,13
Transferències corrents	4.322.791,40	160.497,85	4.483.289,25
Ingressos patrimonials	178.066,34		178.066,34
Alienació d'inversions reals	454,54		454,54
Transferències de capital	399.420,26		399.420,26
	<b>18.921.588,14</b>	<b>- 485.081,21</b>	<b>18.436.506,93</b>

	Obligacions reconegudes	Ajustaments SEC	Comptabilitat nacional
Despeses de personal	7.886.535,11		7.886.535,11
Despeses corrents en béns i serveis	6.390.644,16		6.390.644,16
Despeses financeres	186.222,16		186.222,16
Transferències corrents	554.190,33		554.190,33
Inversions reals	992.472,23		992.472,23
Transferències de capital	-		-
	<b>16.010.063,99</b>	<b>-</b>	<b>16.010.063,99</b>

<b>Saldo d'Operacions no Financeres (Drets reconeguts - Obligacions reconegudes)</b>	<b>2.426.442,94</b>
--	---------------------

<b>CAPACITAT DE FINANÇAMENT</b>	<b>2.426.442,94</b>
---------------------------------	---------------------



**Ajuntament de Malgrat de Mar**  
Serveis Econòmics  
**Intervenció**

Carme, 30 - 08380 Malgrat de Mar (Barcelona)  
Tel. 93 765 33 00 - Fax 93 761 09 93  
serveiseconomicos@ajmalgrat.es - www.ajmalgrat.es  
NIF: P0810900A

Els càlculs realitzats posen de manifest que hi ha un superàvit pressupostari, la qual cosa ha suposat que hi ha hagut capacitat de finançament. La diferència entre els capítols 1 a 7 d'ingressos i els 1 a 7 de despeses, ha estat per un import de 2.426.442,94 euros, i, per tant, s'ha complert l'objectiu d'estabilitat pressupostària en la liquidació del pressupost d'enguany, tal com s'estableix en els articles 3 i 11.4 de la Llei 2/2012.

**Dotzè. Compliment regla de la despesa.**


L'article 12 de la Llei Orgànica d'Estabilitat Pressupostària exigeix també a les entitats Locals que la variació de despesa no superi la taxa de referència de creixement del PIB, correspon al Ministeri la seva determinació.

Per a les corporacions locals es compleix la Regla de la Despesa, si la variació, en termes SEC, de la despesa computable de cada corporació local, entre dos exercicis econòmics, no supera la taxa de referència de creixement del Producte Interior Brut (TRCPIB) de mig termini de l'economia espanyola, modificat, si s'escau, en l'import dels increments permanents i disminucions de recaptació derivats de canvis normatius.

Per a l'exercici 2014 la regla de la despesa estava fixada en 1,5%

	2013	2014
Suma dels capítols 1 a 7 de despeses (2)	15.775.678,48	15.883.296,41
AJUSTOS Càlcul usos no financers segons el SEC	-	- 454,54
(-) Alienació de terrenys i altres inversions reals	-	-
(+/-) Inversions realitzades per compte de la corporació local (6)	-	-
(+/-) Execució d'Avals	-	-
(+) Aportacions de capital	-	-
(+/-) Assumpció i cancel·lació de deutes	-	-
(+/-) Despeses realitzades en l'exercici pendents d'aplicar al pressupost	-	-
(+/-) Pagaments a socis privats realitzats en el marc de les Associacions públics privades	-	-
(+/-) Adquisicions amb pagament ajornat	-	-
(+/-) Arrendament financer	-	-
(+) Prèstecs	-	-
(-) Mecanisme extraordinari de pagament proveïdors 2012	-	-
(-) Inversions realitzades per la corporació local per compte d'una altra administració pública (7)	-	-
(+/-) Ajust per grau d'execució de la despesa	-	-
(+/-) Altres (Especificar) (8)	-	-
Usos no financers termes SEC excepte interessos del deute	15.775.678,48	15.882.841,87
(-) Pagaments per transferències (i altres operacions internes) a altres entitats que integren la CL	-	-
(+/-) Despesa finançat amb fons finalistes procedents de la Unió Europea o d'altres ad.públiques	- 501.033,71	- 1.171.810,85
Unió Europea	-	-
Estat	-	-
Comunitat Autònoma	- 214.214,60	- 607.279,60
Diputacions	- 191.430,66	- 366.260,00
Altres Administracions Públiques	- 95.388,45	- 198.271,25
(-) Transferències per fons dels sistemes de finançament (4)	-	-
<b>Total de despesa computable de l'exercici</b>	<b>15.274.644,75</b>	<b>14.684.278,07</b>

(a) Despesa computable liquidació 2013 (a)	15.274.644,75
<b>(b) Taxa de referència de creixement del PIB exercici 2014 1,5% (a * 1,015)</b>	<b>15.503.764,42</b>
(c) Despesa liquidació 2014	14.684.278,07
(d) Augments/Disminucions permanents de recaptació	-
(e) Despeses en inversions finançament sostenibles	397.911,25
<b>(f) Despesa computable liquidació 2014 (c +/- d - e)</b>	<b>14.286.366,82</b>
<b>Diferència (b - f)</b>	<b>1.217.397,60</b>
<b>% variació despesa computable 2014 s/2013</b>	<b>-6,47%</b>



Aquesta és una còpia impresa del document electrònic (Ref.: 442882 20X7K-YKUA3-9K33E DE7F97FE4F2AD61C9F7C56938DEF6A6ABBEC4E3E) generada amb l'aplicació informàtica Firmadoc. El document està \_2SIGNAT\_. Milijant el codi de verificació podeu comprovar la validesa de la signatura electrònica dels documents signats a l'adreça web que li proporciona l'entitat emissora d'aquest document.

Per tant la liquidació del pressupost de l'exercici compleix amb l'objectiu de la regla de la despesa.

#### Tretzè. Inversions financerament sostenibles.

De conformitat amb el que disposa l'apartat setè de la disposició addicional setzena del RDL 2/2004, s'informa de l'execució de les "inversions financerament sostenibles", incorporades al pressupost de l'exercici 2014 :

Aplicació pressupostària	Descripció	Crèdits totals	Autoritzat	Desp. Compromeses	Obligacions reconegudes	Crèdits disponibles
11.4910.62600	Equips per a tractament d'informació	53.327,00	53.030,72	53.030,72	8.667,02	296,28
11.4910.64100	Aplicacions informàtiques	30.000,00	29.825,66	29.825,66	28.965,66	174,34
21.1550.60000	Expropiació terreny suburbanització av. Verge Montserrat	202.000,00	201.179,77	201.179,77	201.179,77	820,23
21.1550.60001	Adquisició finques vialitat i zones verdes	129.000,00	2.243,53	2.243,53		108.756,47
21.1550.64000	Projecte tècnic pont carrer Passada	30.000,00	14.051,73	14.051,73	4.215,52	15.948,27
23.1620.62300	Contenidors soterrats	75.000,00	69.390,51	69.390,51		5.609,49
23.1620.62302	Contenidors de superfície	7.500,00	7.114,80	7.114,80	7.114,80	385,20
40.9330.63200	Rehabilitació i millora edifici GEM	225.000,00	216.777,67	174.003,20		8.222,33
76.9330.63200	Rehabilitació i millora CEIP Marià Cubí	90.000,00	89.325,73	82.156,76	53.946,76	674,27
80.1550.61900	Pavimentació Ramon Turró i carrer del Mar	56.944,86	56.785,10			159,76
80.1710.60925	Mobiliari urbà	60.000,00	60.517,01	60.517,01	53.160,21	517,01
80.1710.61901	Condicionament Plaça Pagesia	44.000,00	27.333,95	27.333,95		16.666,05
80.1710.62300	Maquinària parcs i jardins	2.159,61	2.026,51	2.026,51	2.026,51	133,10
80.9330.62300	Plataforma accessibilitat Sala Plens	10.000,00	8.635,00	8.635,00	8.635,00	1.365,00
90.1330.62300	Adquisició cinemometre	30.000,00	30.000,00	30.000,00	30.000,00	
		<b>1.044.931,47</b>	<b>868.237,69</b>	<b>761.509,15</b>	<b>397.911,25</b>	<b>158.693,78</b>

#### Dotzè. Òrgan competent per a l'aprovació de la liquidació del pressupost.

De conformitat amb el que disposa, l'article 90.1 del RD 500/1990, l'aprovació de la liquidació del pressupost de l'Entitat, (art.191.3, del RDL 2/2004), correspon a la presidenta de l'entitat local.

#### Tretzè. Informació.

D'acord amb el que disposa l'article 90.2 del Decret 500/1990 un cop aprovada la liquidació se'n donarà compte al Ple en la primera sessió que es celebri (art. 193.4 del RDL 2/2004).

D'acord amb l'article 91, de l'esmentat Decret, s'ha de remetre còpia de la liquidació, a la Direcció General d'Administració Local, del Departament de Governació de la Generalitat de Catalunya, i al Ministeri d'Economia i Hisenda.

Per tot això s'informa favorablement l'expedient de liquidació dels pressupost.

Malgrat de Mar, 28 de gener de 2015  
L'interventor,

Ramon Boada i Oliveras