

PRESSUPOST D'INGRESSOS

2014

ESTAT D'EXECUCIÓ DES DE

1/1/2014

FINS A

31/8/2014

Pàg.

1

Classificació CAPÍTOL	DENOMINACIÓ DELS CAPÍTOLS	Previsions inicials	Modificacions	Previsions definitives	Drets nets	Ingressos realitzats	Devolucions d'ingressos	Recaptació líquida	Pendent de cobr.	Estat d'execució
1	IMPOSTOS DIRECTES	8.505.650,00		8.505.650,00	8.269.036,33	5.071.407,93	143.525,31	4.927.882,62	3.341.153,71	-236.613,67
2	IMPOSTOS INDIRECTES	90.000,00		90.000,00	167.381,69	167.926,53	1.018,99	166.907,54	474,15	77.381,69
3	TAXES, PREUS PÚBLICS I ALTRES INGRESSOS	4.190.450,00		4.190.450,00	4.113.502,63	3.478.258,04	23.597,36	3.454.660,68	658.841,95	-76.947,37
4	TRANSFERÈNCIES CORRENTS	3.532.250,00	350.053,19	3.882.303,19	2.724.361,41	2.719.426,68	123.543,66	2.595.883,02	128.478,39	-1.157.941,78
5	INGRESSOS PATRIMONIALS	153.700,00		153.700,00	134.167,86	111.927,06		111.927,06	22.240,80	-19.532,14
6	ALIENACIÓ D'INVERSIONS REALS	400,00		400,00	454,54	454,54		454,54		54,54
7	TRANSFERÈNCIES DE CAPITAL	1.000.000,00	334.110,10	1.334.110,10						-1.334.110,10
8	ACTIUS FINANCERS	36.000,00	1.968.663,62	2.004.663,62	13.350,26	2.089,28		2.089,28	11.260,98	-1.991.313,36
9	PASSIUS FINANCERS									
	Suma total ingressos	17.508.450,00	2.652.826,91	20.161.276,91	15.422.254,72	11.551.490,06	291.685,32	11.259.804,74	4.162.449,98	-4.739.022,19

PRESSUPOST DE DESPESES

2014

Classificació CAPÍTOL	DENOMINACIÓ DELS CAPÍTOLS	Crèdits inicials	Modificacions	Crèdits totals	Obligacions reconegudes	Pag. realitzats	Reintegr. de despeses	Pag. líquids	Pendent de pag.	Estat d'execució
1	DESPESES DE PERSONAL.	7.494.425,00	437.293,43	7.931.718,43	4.981.463,80	4.838.986,35	314,38	4.838.671,97	142.791,83	2.950.254,63
2	DESPESES CORRENTS EN BÉNS I SERVEIS.	6.693.725,00	312.632,39	7.006.357,39	3.699.913,07	3.308.209,64		3.308.209,64	391.703,43	3.306.444,32
3	DESPESES FINANCERES.	339.000,00		339.000,00	143.261,58	143.261,58		143.261,58		195.738,42
4	TRANSFERÈNCIES CORRENTS.	589.075,00	65.753,47	654.828,47	343.424,72	339.706,45		339.706,45	3.718,27	311.403,75
6	INVERSIONS REALS.	1.000.000,00	1.841.187,98	2.841.187,98	221.684,93	208.948,52		208.948,52	12.736,41	2.619.503,05
8	ACTIUS FINANCERS.	36.000,00		36.000,00	13.350,26	13.350,26		13.350,26		22.649,74
9	PASSIUS FINANCERS.	1.265.000,00		1.265.000,00	684.199,41	684.199,41		684.199,41		580.800,59
	Suma total despeses	17.417.225,00	2.656.867,27	20.074.092,27	10.087.297,77	9.536.662,21	314,38	9.536.347,83	550.949,94	9.986.794,50

	Diferència. . .	91.225,00	-4.040,36	87.184,64	5.334.956,95	2.014.827,85	291.370,94	1.723.456,91	3.611.500,04	5.247.772,31
--	-----------------	-----------	-----------	-----------	--------------	--------------	------------	--------------	--------------	--------------

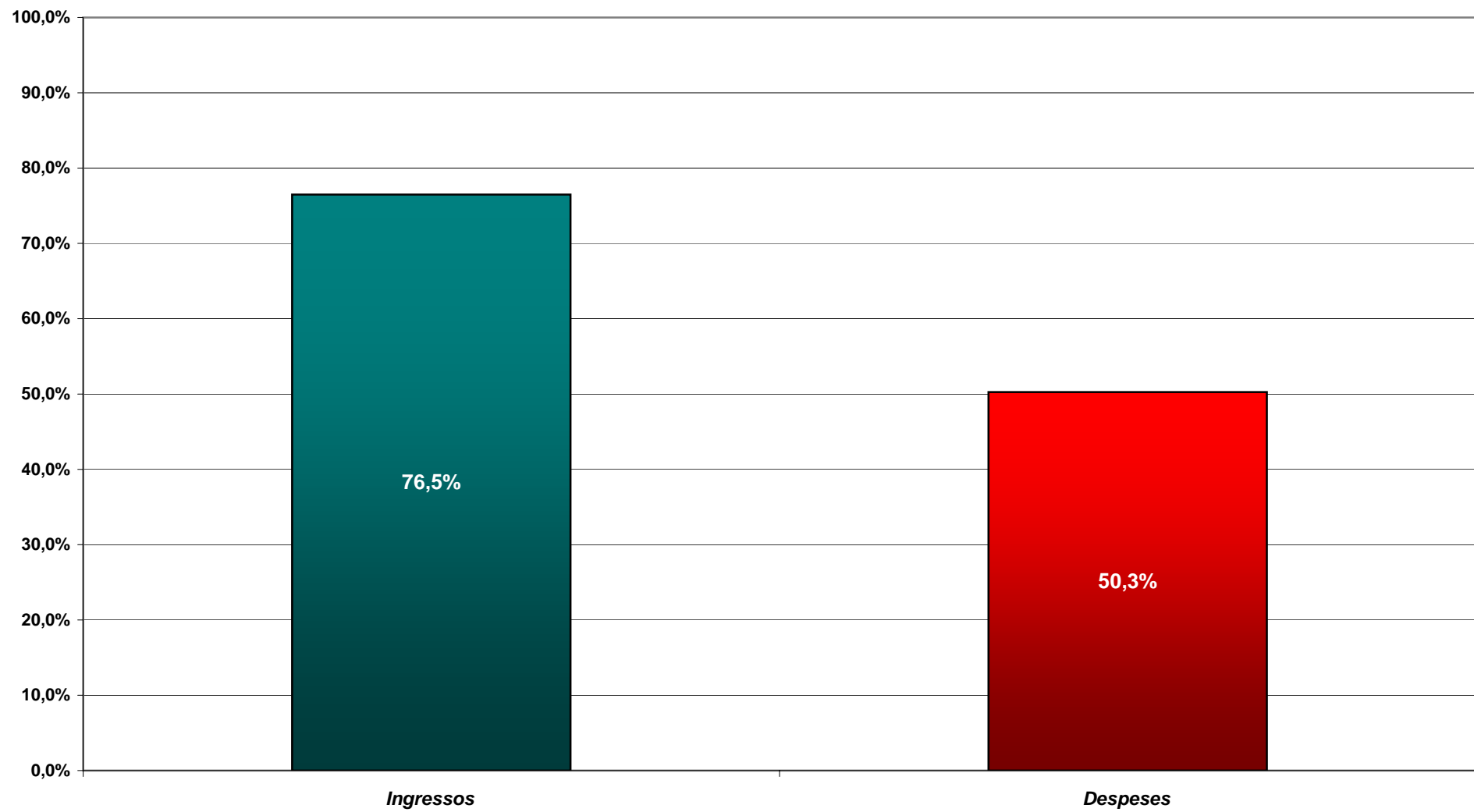
## Execució del Pressupostos a 31 d'agost de 2014

Cap.	Ingressos	Pressupost inicial	Previsió Definitiva	Drets Reconeputs Nets	Recaptació líquida Exercici corrent	Recaptació líquida Exercicis tancats
1	Impostos directes	8.505.650,00	8.505.650,00	8.269.036,33	4.927.882,62	318.031,54
2	Impostos indirectes	90.000,00	90.000,00	167.381,69	166.907,54	8.037,27
3	Taxes i altres ingressos	4.190.450,00	4.190.450,00	4.113.502,63	3.454.660,68	288.662,46
4	Transferències corrents	3.532.250,00	3.900.797,85	2.724.361,41	2.595.883,02	115.267,05
5	Ingressos patrimonials	153.700,00	153.700,00	134.167,86	111.927,06	3.692,81
	<b>Operacions Corrents</b>	<b>16.472.050,00</b>	<b>16.840.597,85</b>	<b>15.408.449,92</b>	<b>11.257.260,92</b>	<b>733.691,13</b>
6	Alienació d'inversions reals	400,00	400,00	454,54	454,54	-
7	Transferències de capital	1.000.000,00	1.334.110,10	-	-	-
	<b>Operacions de Capital</b>	<b>1.000.400,00</b>	<b>1.334.510,10</b>	<b>454,54</b>	<b>454,54</b>	<b>-</b>
	<b>Operacions no Financeres</b>	<b>17.472.450,00</b>	<b>18.175.107,95</b>	<b>15.408.904,46</b>	<b>11.257.715,46</b>	<b>733.691,13</b>
8	Actius financers	36.000,00	2.004.663,62	13.350,26	2.089,28	17.628,50
9	Passius financers	-	-	-	-	-
	<b>Operacions Financeres</b>	<b>36.000,00</b>	<b>2.004.663,62</b>	<b>13.350,26</b>	<b>2.089,28</b>	<b>17.628,50</b>
	<b>Total ingressos</b>	<b>17.508.450,00</b>	<b>20.179.771,57</b>	<b>15.422.254,72</b>	<b>11.259.804,74</b>	<b>751.319,63</b>

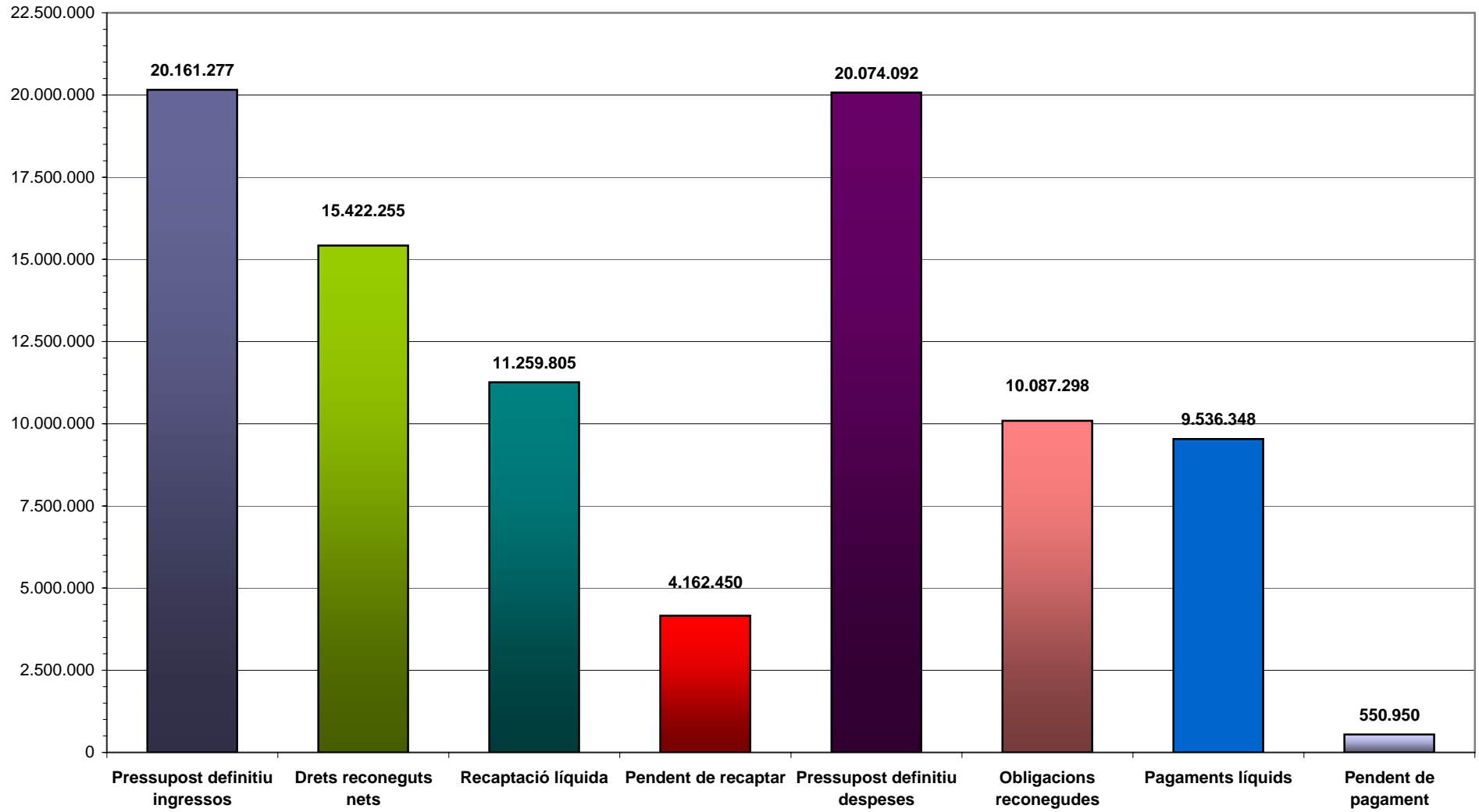
  

Cap.	Despeses	Pressupost Inicial	Crèdits Definitius	Obligacions Reconeputes Netes	Pagaments Líquids Exercici corrent	Pagaments Líquids Exercicis tancats
1	Despeses de personal	7.494.425,00	7.931.718,43	4.981.463,80	4.838.671,97	248.839,63
2	Despeses corrents en béns i serveis	6.693.725,00	7.040.932,39	3.699.913,07	3.308.209,64	457.593,52
3	Despeses financeres	339.000,00	339.000,00	143.261,58	143.261,58	16.424,11
4	Transferències corrents	589.075,00	638.748,13	343.424,72	339.706,45	30.693,85
	<b>Operacions Corrents</b>	<b>15.116.225,00</b>	<b>15.950.398,95</b>	<b>9.168.063,17</b>	<b>8.629.849,64</b>	<b>753.551,11</b>
6	Inversions reals	1.000.000,00	2.841.187,98	221.684,93	208.948,45	57.439,14
7	Transferències de capital	-	-	-	-	-
	<b>Operacions de Capital</b>	<b>1.000.000,00</b>	<b>2.841.187,98</b>	<b>221.684,93</b>	<b>208.948,45</b>	<b>57.439,14</b>
	<b>Operacions no Financeres</b>	<b>16.116.225,00</b>	<b>18.791.586,93</b>	<b>9.389.748,10</b>	<b>8.838.798,09</b>	<b>810.990,25</b>
8	Actius financers	36.000,00	36.000,00	13.350,26	13.350,26	-
9	Passius financers	1.265.000,00	1.265.000,00	684.199,41	684.199,41	145.773,25
	<b>Operacions Financeres</b>	<b>1.301.000,00</b>	<b>1.301.000,00</b>	<b>697.549,67</b>	<b>697.549,67</b>	<b>145.773,25</b>
	<b>Total despeses</b>	<b>17.417.225,00</b>	<b>20.092.586,93</b>	<b>10.087.297,77</b>	<b>9.536.347,76</b>	<b>956.763,50</b>

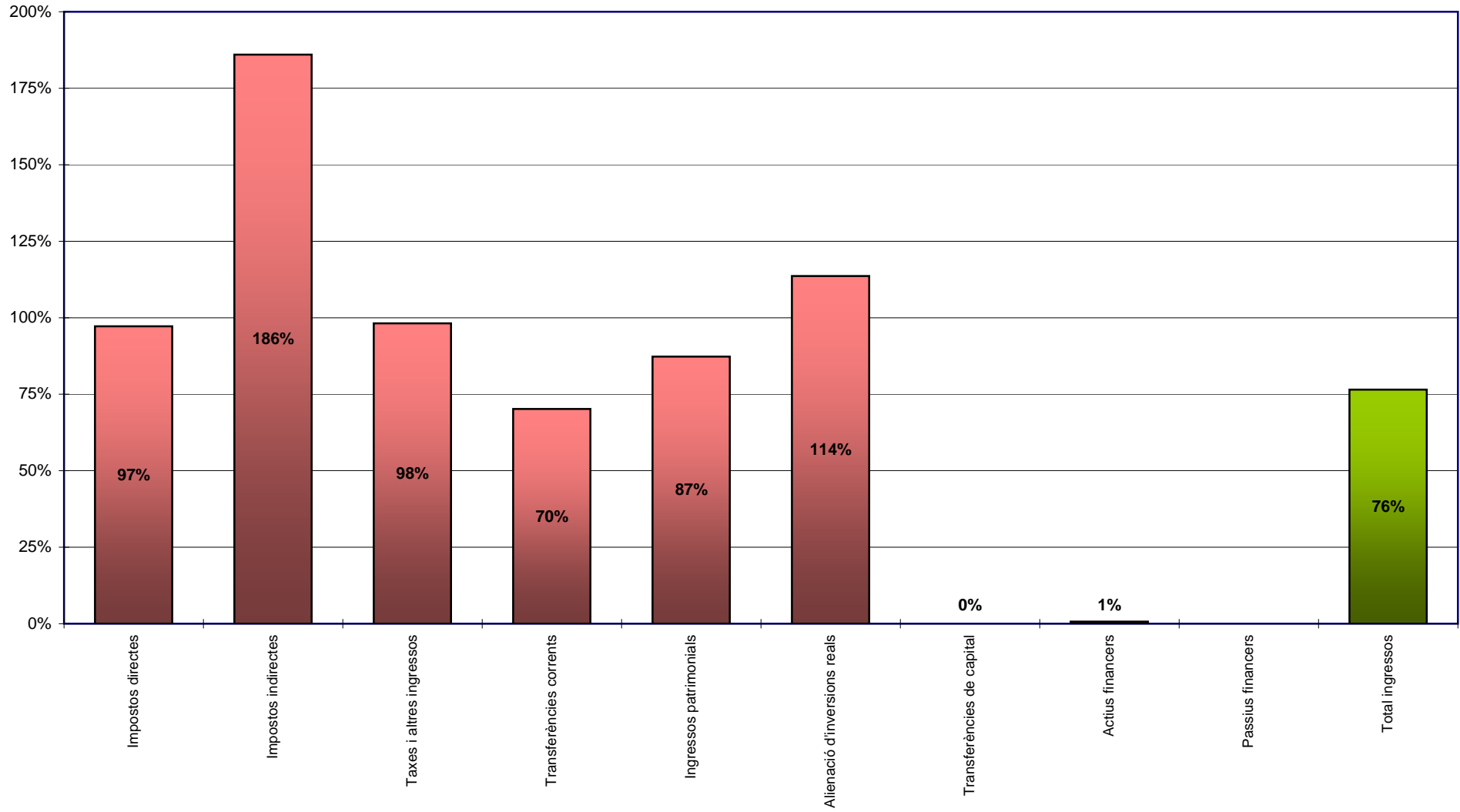
### Execució sobre previsions definitives dels pressupostos exercici corrent a 31 d'agost de 2014



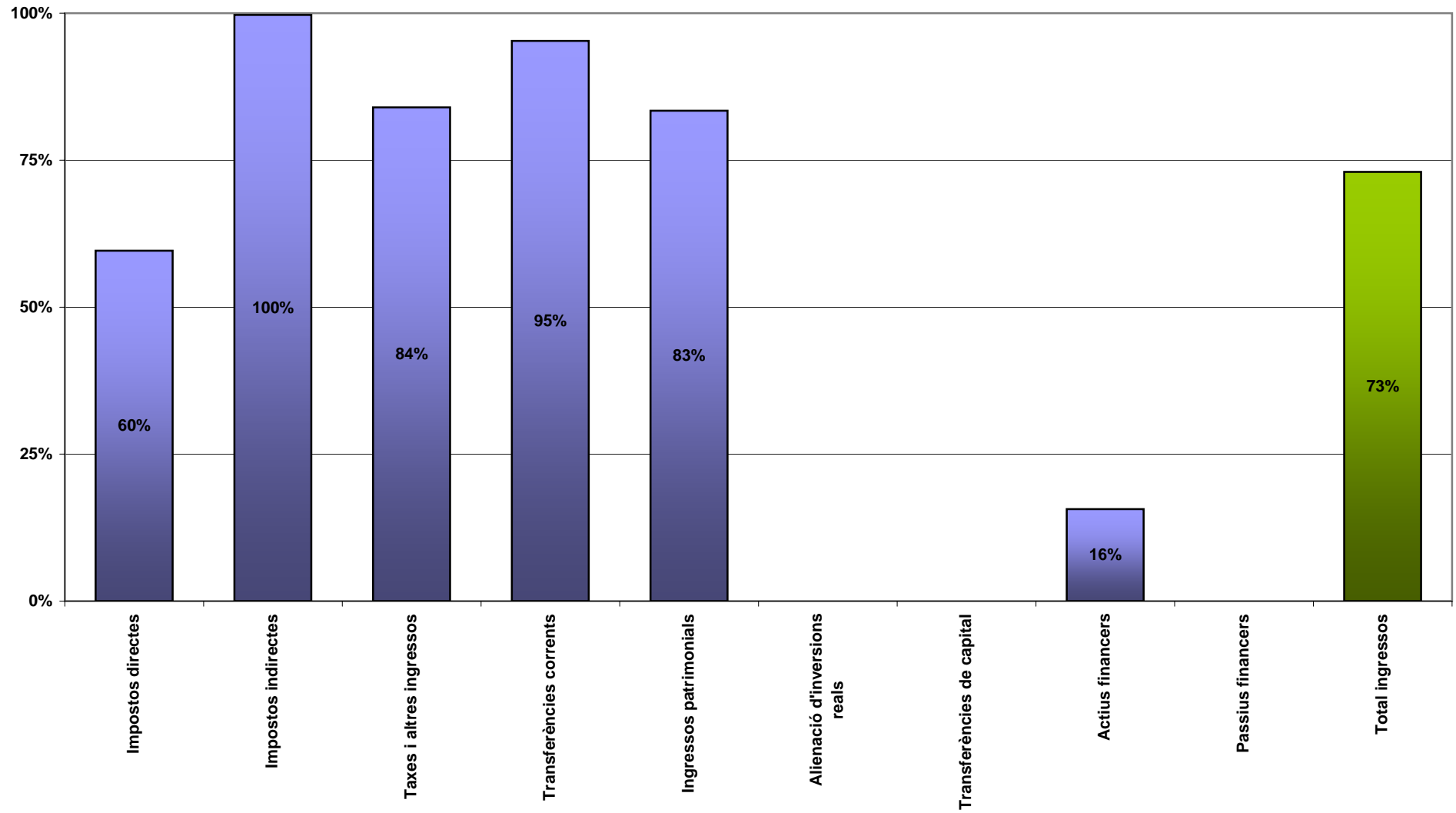
## Pressupost corrent agost



### % Execució pressupost d'ingressos



### % Recaptació



## ESTAT D'EXECUCIÓ DES DE 1/1/2014 FINS A 31/8/2014

Classificació Econ. Org.		DENOMINACIÓ DE LES APLICACIONS	Previsions inicials	Modificacions	Previsions definitives	Drets nets	Der/Prev	Ingressos realitzats	Devolucions d'ingressos	Recaptació líquida	Rec/Der	Pendent de cobr.	Estat d'execució
11200	12	IBI rústica	17.000,00		17.000,00	135,86	0,80	135,86		135,86	100,00		-16.864,14
11300	12	IBI urbana	6.463.650,00		6.463.650,00	6.679.855,45	103,34	3.850.062,56	130.836,46	3.719.226,10	55,68	2.960.629,35	216.205,45
11500	12	Impost sobre Vehicles de Tracció Mecànica	950.000,00		950.000,00	943.745,06	99,34	810.301,56	1.321,47	808.980,09	85,72	134.764,97	-6.254,94
11600	12	Impost Increment Valor terrenys naturalesa urbana	500.000,00		500.000,00	545.467,98	109,09	309.781,16	9.307,81	300.473,35	55,09	244.994,63	45.467,98
13000	12	Impost sobre Activitats Econòmiques	575.000,00		575.000,00	99.831,98	17,36	101.126,79	2.059,57	99.067,22	99,23	764,76	-475.168,02
29000	12	Impost sobre construccions, instal.lacions i obres	90.000,00		90.000,00	167.381,69	185,98	167.926,53	1.018,99	166.907,54	99,72	474,15	77.381,69
30100	80	Clavegueram	105.000,00		105.000,00	115.601,41	110,10	108.126,24	19,17	108.107,07	93,52	7.494,34	10.601,41
30200	23	Taxa recollida i tractament escombraries	1.920.000,00		1.920.000,00	1.957.526,96	101,95	1.798.462,22	403,05	1.798.059,17	91,85	159.467,79	37.526,96
30901	90	Taxa serveis policia local	16.500,00		16.500,00	6.987,66	42,35	7.039,16	51,50	6.987,66	100,00		-9.512,34
30903	96	Inspecció piscines d'us públic no municipal	7.200,00		7.200,00	7.519,98	104,44	7.277,40		7.277,40	96,77	242,58	319,98
30904	90	Taxa comprovació alarmes	1.000,00		1.000,00	137,50	13,75	92,95		92,95	67,60	44,55	-862,50
30907	80	Conservació cementiri	47.700,00		47.700,00	49.920,70	104,66	47.201,07		47.201,07	94,55	2.719,63	2.220,70
32100	21	Llicències urbanístiques	28.000,00		28.000,00	29.349,29	104,82	29.121,54	62,60	29.058,94	99,01	290,35	1.349,29
32200	21	Llicències primera ocupació i cèdules habitabilitat	1.500,00		1.500,00	401,30	26,75	401,30		401,30	100,00		-1.098,70
32300	21	Taxes per altres serveis urbanístics	3.500,00		3.500,00	2.762,99	78,94	2.819,20	56,21	2.762,99	100,00		-737,01
32500	11	Taxa expedició documents	25.000,00		25.000,00	22.654,80	90,62	22.567,60	68,40	22.499,20	99,31	155,60	-2.345,20
32600	90	Retirada vehicles de la via pública	60.000,00		60.000,00	27.871,80	46,45	28.294,10	422,30	27.871,80	100,00		-32.128,20
32900	21	Llicències d'obertura d'establiments	70.000,00		70.000,00	65.251,69	93,22	64.074,64		64.074,64	98,20	1.177,05	-4.748,31
32901	21	Servei ponència ambiental comarcal	2.500,00		2.500,00	935,56	37,42	935,56		935,56	100,00		-1.564,44
32902	11	Llicències d'autotaxi	1.000,00		1.000,00	1.196,95	119,70	1.196,95		1.196,95	100,00		196,95
32906	80	Serveis funeraris	70.000,00		70.000,00	34.373,61	49,11	34.373,61		34.373,61	100,00		-35.626,39
33100	12	Entrada de vehicles i reserves espai a la via pública	137.000,00		137.000,00	159.774,83	116,62	161.143,54	11.374,27	149.769,27	93,74	10.005,56	22.774,83
33200	12	Compensació companyies elèctriques i de gas	250.000,00		250.000,00	187.296,62	74,92	130.114,47		130.114,47	69,47	57.182,15	-62.703,38
33300	12	Compensació altres empreses serveis telecomunicacions	5.000,00		5.000,00	4.952,07	99,04	3.739,88		3.739,88	75,52	1.212,19	-47,93
33500	12	Taules i cadires	80.000,00		80.000,00	63.049,38	78,81	60.786,38		60.786,38	96,41	2.263,00	-16.950,62
33700	12	Taxa ocupació vol de la via pública	18.500,00		18.500,00	15.885,22	85,87	12.139,37	379,00	11.760,37	74,03	4.124,85	-2.614,78
33800	12	Compensació CTNE	55.000,00		55.000,00	42.312,61	76,93	23.341,62	4.370,63	18.970,99	44,84	23.341,62	-12.687,39
		<b>Suma</b>	11.500.050,00		11.500.050,00	11.232.180,95	97,67	7.782.583,26	161.751,43	7.620.831,83	67,85	3.611.349,12	-267.869,05

## ESTAT D'EXECUCIÓ DES DE 1/1/2014 FINS A 31/8/2014

Classificació		DENOMINACIÓ DE LES APLICACIONS	Previsions inicials	Modificacions	Previsions definitives	Drets nets	Der/Prev	Ingressos realitzats	Devolucions d'ingressos	Recaptació líquida	Rec/Der	Pendent de cobr.	Estat d'execució
Econ.	Org.												
33900	12	Parades i barraques	16.000,00		16.000,00	16.000,00	100,00	16.000,00		16.000,00	100,00		
33901	40	Activitats camp de futbol	14.000,00		14.000,00	10.984,05	78,46	10.984,05		10.984,05	100,00		-3.015,95
33902	12	Taxa per ocupació del domini públic local	30.000,00		30.000,00	27.473,97	91,58	21.584,32	400,55	21.183,77	77,10	6.290,20	-2.526,03
33903	40	Utilització pistes d'atletisme	100,00		100,00								-100,00
33904	12	Compensació empreses subministrament aigua	32.000,00		32.000,00	31.952,24	99,85	23.964,18		23.964,18	75,00	7.988,06	-47,76
33905	21	OVP amb mercaderies, runes i obres	4.000,00		4.000,00	793,29	19,83	793,29		793,29	100,00		-3.206,71
33905	91	Mercat setmanal i diari	61.000,00		61.000,00	64.016,00	104,94	52.249,86	272,48	51.977,38	81,19	12.038,62	3.016,00
33906	40	Utilització pavelló				867,90		867,90		867,90	100,00		867,90
34100	70	Preu públic SAD i Teleassistència	40.000,00		40.000,00	32.492,96	81,23	29.779,65		29.779,65	91,65	2.713,31	-7.507,04
34200	14	Activitats inserció laboral	1.500,00		1.500,00	200,00	13,33	200,00		200,00	100,00		-1.300,00
34310	40	Piscina municipal	29.000,00		29.000,00								-29.000,00
34404	30	Activitats àrea de cultura	1.000,00		1.000,00								-1.000,00
34405	30	Activitats festes majors	1.000,00		1.000,00	602,00	60,20	602,00		602,00	100,00		-398,00
34900	12	Cessió d'us finca c. Mar 61	16.500,00		16.500,00	11.037,56	66,89	11.015,52		11.015,52	99,80	22,04	-5.462,44
34900	30	Activitats ràdio municipal	1.500,00		1.500,00	42,50	2,83	42,50		42,50	100,00		-1.457,50
34900	76	Casal d'estiu	41.500,00		41.500,00	52.502,00	126,51	52.502,00		52.502,00	100,00		11.002,00
34901	70	Cursos escola d'adults	20.000,00		20.000,00								-20.000,00
34902	80	Espai varada	7.200,00		7.200,00	8.982,18	124,75	7.485,16		7.485,16	83,33	1.497,02	1.782,18
34903	50	Cursos de monitors de lleure	3.500,00		3.500,00	2.640,00	75,43	2.640,00		2.640,00	100,00		-860,00
34904	30	Reproducció documents Arxiu	100,00		100,00	317,54	317,54	317,54		317,54	100,00		217,54
34905	50	Activitats àrea de joventut	1.000,00		1.000,00								-1.000,00
34906	90	Galeria de tir	1.000,00		1.000,00	297,52	29,75	297,52		297,52	100,00		-702,48
35072	21	Contribucions especials urbanització riera Palafolls											
35099	21	Contribucions especials exercicis tancats											
36000	23	Venda residus a gestors autoritzats	30.000,00		30.000,00	18.678,96	62,26	8.682,11	34,07	8.648,04	46,30	10.030,92	-11.321,04
36000	90	Venda de vehicles abandonats via pública				1.700,00		1.700,00		1.700,00	100,00		1.700,00
36100	23	Venda d'energia	44.000,00		44.000,00	31.258,13	71,04	31.265,45	7,32	31.258,13	100,00		-12.741,87
36200	30	Venda d'edicions municipals	1.000,00		1.000,00	215,45	21,55	215,45		215,45	100,00		-784,55
		<b>Suma</b>	11.896.950,00		11.896.950,00	11.545.235,20	97,04	8.055.771,76	162.465,85	7.893.305,91	68,37	3.651.929,29	-351.714,80



## ESTAT D'EXECUCIÓ DES DE 1/1/2014 FINS A 31/8/2014

Classificació Econ.	Org.	DENOMINACIÓ DE LES APLICACIONS	Previsions inicials	Modificacions	Previsions definitives	Drets nets	Der/Prev	Ingressos realitzats	Devolucions d'ingressos	Recaptació líquida	Rec/Der	Pendent de cobr.	Estat d'execució
38900	12	Reintegrant de pressupostos tancats	13.000,00		13.000,00	111.581,38	858,32	96.215,81		96.215,81	86,23	15.365,57	98.581,38
39100	22	Sancions infraccions urbanístiques	10.000,00		10.000,00								-10.000,00
39110	12	Sancions tributàries	15.000,00		15.000,00	3.668,15	24,45	1.110,73		1.110,73	30,28	2.557,42	-11.331,85
39120	90	Multes	325.000,00		325.000,00	423.467,21	130,30	198.397,21	140,00	198.257,21	46,82	225.210,00	98.467,21
39190	90	Sancions infraccions ordenances	60.000,00		60.000,00	126.237,45	210,40	32.983,49	4.060,43	28.923,06	22,91	97.314,39	66.237,45
39200	12	Recàrrec per declaració extemporània	120.000,00		120.000,00	4.612,23	3,84	1.753,61		1.753,61	38,02	2.858,62	-115.387,77
39210	12	Recàrrec executiu.				5.772,27		5.772,27		5.772,27	100,00		5.772,27
39211	12	Recàrrec de constrenyiment.				61.089,84		61.089,84		61.089,84	100,00		61.089,84
39300	12	Interessos de demora	31.000,00		31.000,00	25.681,19	82,84	25.092,55	962,22	24.130,33	93,96	1.550,86	-5.318,81
39901	12	Recursos eventuais	25.000,00		25.000,00	75.118,86	300,48	74.837,07		74.837,07	99,62	281,79	50.118,86
39902	23	Agència de Residus de Catalunya : Retorn del Cànon	4.000,00		4.000,00	879,04	21,98					879,04	-3.120,96
39903	11	Mancomunitat reintegrament despeses personal	16.250,00		16.250,00	10.548,03	64,91	10.548,03		10.548,03	100,00		-5.701,97
39904	23	Conveni Ecoembes	125.000,00		125.000,00	82.812,03	66,25	81.851,30		81.851,30	98,84	960,73	-42.187,97
39905	11	Anuncis a càrrec de particulars	4.000,00		4.000,00	1.351,00	33,78	1.271,00		1.271,00	94,08	80,00	-2.649,00
39906	21	Obres a càrrec de particulars	3.000,00		3.000,00	8.850,26	295,01	9.363,42	513,16	8.850,26	100,00		5.850,26
39907	74	Activitats de Solidaritat i Cooperació Internacional	100,00		100,00								-100,00
39908	80	Comandaments a distància	1.000,00		1.000,00								-1.000,00
39909	12	Ingressos per pagament accelerat	2.500,00		2.500,00	91,66	3,67	91,66		91,66	100,00		-2.408,34
39910	11	Indemnitzacions companyies d'assegurances	25.000,00		25.000,00	12.064,31	48,26	12.064,31		12.064,31	100,00		-12.935,69
39911	12	Cànon demarcació de costes de Catalunya	30.100,00		30.100,00								-30.100,00
39912	23	Mancomunitat Alt Maresme :Valorització energètica envasos	6.000,00		6.000,00								-6.000,00
39913	22	Conveni Agència de l'Habitatge de Catalunya: OLH	25.000,00		25.000,00	36.910,50	147,64	36.910,50		36.910,50	100,00		11.910,50
39914	23	Conveni Ecovidrio	30.000,00		30.000,00	1.149,73	3,83	1.149,73		1.149,73	100,00		-28.850,27
39915	80	Manteniment plaques fotovoltaïques	1.200,00		1.200,00	874,50	72,88	874,50		874,50	100,00		-325,50
39917	70	Ingressos activitats escola d'adults	17.000,00		17.000,00	10.355,00	60,91	10.355,00		10.355,00	100,00		-6.645,00
39923	12	Cobertura responsabilitat c.				1.570,81		88,71		88,71	5,65	1.482,10	1.570,81
42000	12	Participació en els Tributs de l'Estat	3.000.000,00		3.000.000,00	2.167.395,62	72,25	2.289.324,27	121.928,65	2.167.395,62	100,00		-832.604,38
		<b>Suma</b>	15.786.100,00		15.786.100,00	14.717.316,27	93,23	11.006.916,77	290.070,31	10.716.846,46	72,82	4.000.469,81	-1.068.783,73

## ESTAT D'EXECUCIÓ DES DE 1/1/2014 FINS A 31/8/2014

Classificació		DENOMINACIÓ DE LES APLICACIONS	Previsions inicials	Modificacions	Previsions definitives	Drets nets	Der/Prev	Ingressos realitzats	Devolucions d'ingressos	Recaptació líquida	Rec/Der	Pendent de cobr.	Estat d'execució
Econ.	Org.												
42020	12	Compensació per beneficis fiscals en tributs locals	20.000,00		20.000,00	23.643,27	118,22	23.643,27		23.643,27	100,00		3.643,27
45000	12	Fons de Cooperació Local de Catalunya	189.500,00		189.500,00	128.043,39	67,57					128.043,39	-61.456,61
45000	23	FCLC assignació prestació supramunicipal de serveis	100,00		100,00								-100,00
45001	11	PUOSC despeses de manteniment i conservació											
45002	70	Generalitat de Catalunya : Subvenció beques llar d'infants	100,00		100,00								-100,00
45030	76	Generalitat de Catalunya: Subvenció llar d'infants	61.250,00		61.250,00								-61.250,00
45060	22	Generalitat de Catalunya : Subvenció Oficina Local Habitatge	100,00		100,00								-100,00
45080	11	Generalitat de Catalunya: Subvenció Jutjat de Pau	5.900,00		5.900,00								-5.900,00
45080	12	Subvencions despesa corrent Generalitat de Catalunya	100,00		100,00								-100,00
45080	22	Generalitat de Catalunya : Subvenció activ. Llei de Barris	100,00		100,00								-100,00
45080	30	Generalitat de Catalunya : Subvenció Arxiu Municipal	100,00		100,00								-100,00
45080	50	Generalitat de Catalunya : Subvencions àrea de Joventut	100,00		100,00								-100,00
45080	70	Generalitat de Catalunya Subvenció Acció Social	100,00		100,00								-100,00
45080	91	Generalitat de Catalunya : Fons foment turisme				10.682,43		10.682,43		10.682,43	100,00		10.682,43
45100	23	Agència Residus Catalunya	100,00	99.900,00	100.000,00								-100.000,00
45150	14	Servei d'Ocupació de Catalunya		154.106,84	154.106,84	146.997,16	95,39	148.612,17	1.615,01	146.997,16	100,00		-7.109,68
45300	23	Institut Català d'Energia	100,00		100,00								-100,00
46100	10	Diputació Barcelona Programa finançament plans locals ocup.		43.286,59	43.286,59	43.286,59	100,00	43.286,59		43.286,59	100,00		
46100	11	Diputació Barcelona : Projectes informàtics		16.000,00	16.000,00	13.950,00	87,19	13.950,00		13.950,00	100,00		-2.050,00
46100	12	Diputació de Barcelona : Subvencions despesa corrent	1.000,00		1.000,00	19.250,00	1.925,00	19.250,00		19.250,00	100,00		18.250,00
46100	14	Diputació de Barcelona : Subvencions Inserció Laboral i P.E.				18.170,59		17.735,59		17.735,59	97,61	435,00	18.170,59
46100	22	Diputació de Barcelona : Subvencions despesa corrent OLH	100,00		100,00	5.850,00	5.850,00	5.850,00		5.850,00	100,00		5.750,00
46100	23	Diputació de Barcelona : Subvencions àrea Medi Ambient											
		<b>Suma</b>	16.064.850,00	313.293,43	16.378.143,43	15.127.189,70	92,36	11.289.926,82	291.685,32	10.998.241,50	72,71	4.128.948,20	-1.250.953,73

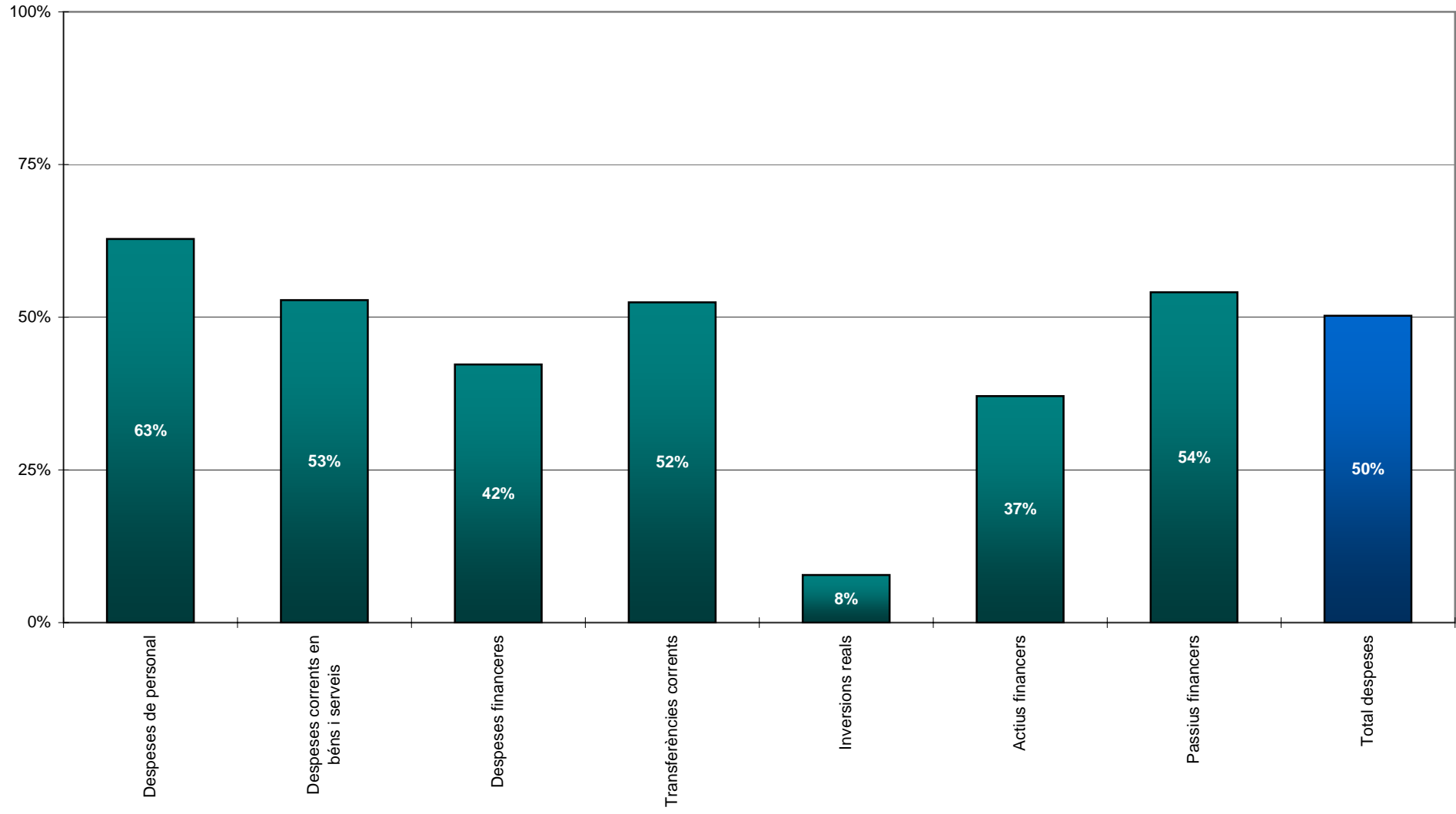
## ESTAT D'EXECUCIÓ DES DE 1/1/2014 FINS A 31/8/2014

Classificació Econ.	Org.	DENOMINACIÓ DE LES APLICACIONS	Previsions inicials	Modificacions	Previsions definitives	Drets nets	Der/Prev	Ingressos realitzats	Devolucions d'ingressos	Recaptació líquida	Rec/Der	Pendent de cobr.	Estat d'execució
46100	30	Diputació de Barcelona : Subvencions àrea cultura		28.736,76	28.736,76								-28.736,76
46100	40	Diputació de Barcelona : Subvencions àrea Esports		2.846,00	2.846,00	2.000,00	70,27	2.000,00		2.000,00	100,00		-846,00
46100	50	Diputació de Barcelona : Subvencions àrea Joventut											
46100	65	Diputació de Barcelona : Subvenció foment ús de les TIC											
46100	70	Diputació de Barcelona : Subvencions àrea Acció Social				49.207,04		49.207,04		49.207,04	100,00		49.207,04
46100	74	Diputació de Barcelona : Subvencions Solidaritat											
46100	76	Diputació de Barcelona : Subvencions àrea Ensenyament		5.177,00	5.177,00	3.978,00	76,84	3.978,00		3.978,00	100,00		-1.199,00
46100	80	Diputació de Barcelona : Subvencions platges											
46100	91	Diputació de Barcelona : Subvencions comerç i turisme				1.000,00		1.000,00		1.000,00	100,00		1.000,00
46100	96	Diputació de Barcelona : Subvencions Sanitat i Salut Pública				19.249,00		19.249,00		19.249,00	100,00		19.249,00
46500	70	Consell Comarcal del Maresme Subvencions Benestar i Família	200.000,00		200.000,00	10.681,02	5,34	10.681,02		10.681,02	100,00		-189.318,98
46500	76	Consell comarcal : Transferències ajuts menjador escolar	50.000,00		50.000,00	44.386,83	88,77	44.386,83		44.386,83	100,00		-5.613,17
46700	12	Consorci Autoritat del Transport Metropolità				15.040,47		15.040,47		15.040,47	100,00		15.040,47
47000	40	Aportacions empreses privades activitats àrea esports											
47000	76	Patrocinadors Casal d'Estiu	3.500,00		3.500,00	1.550,00	44,29	1.550,00		1.550,00	100,00		-1.950,00
52000	12	Interessos dipòsits	40.000,00		40.000,00	35.829,14	89,57	35.829,14		35.829,14	100,00		-4.170,86
55000	80	Concessió administrativa aprofitament platges	75.000,00		75.000,00	80.610,31	107,48	61.635,53		61.635,53	76,46	18.974,78	5.610,31
55001	70	Concessió bar casal avis	13.200,00		13.200,00	6.600,00	50,00	6.050,00		6.050,00	91,67	550,00	-6.600,00
55002	40	Concessió bar camp futbol	7.500,00		7.500,00	4.000,00	53,33	4.000,00		4.000,00	100,00		-3.500,00
55003	40	Concessió bar polisportiu	3.000,00		3.000,00	7.128,41	237,61	4.412,39		4.412,39	61,90	2.716,02	4.128,41
55004	91	Concessió parades mercat	100,00		100,00								-100,00
55005	23	Concessió administrativa terrenys a la Mancomunitat RSU	14.800,00		14.800,00								-14.800,00
55006	11	Concessió administrativa bar centre civic	100,00		100,00								-100,00
		<b>Suma</b>	16.472.050,00	350.053,19	16.822.103,19	15.408.449,92	91,60	11.548.946,24	291.685,32	11.257.260,92	73,06	4.151.189,00	-1.413.653,27

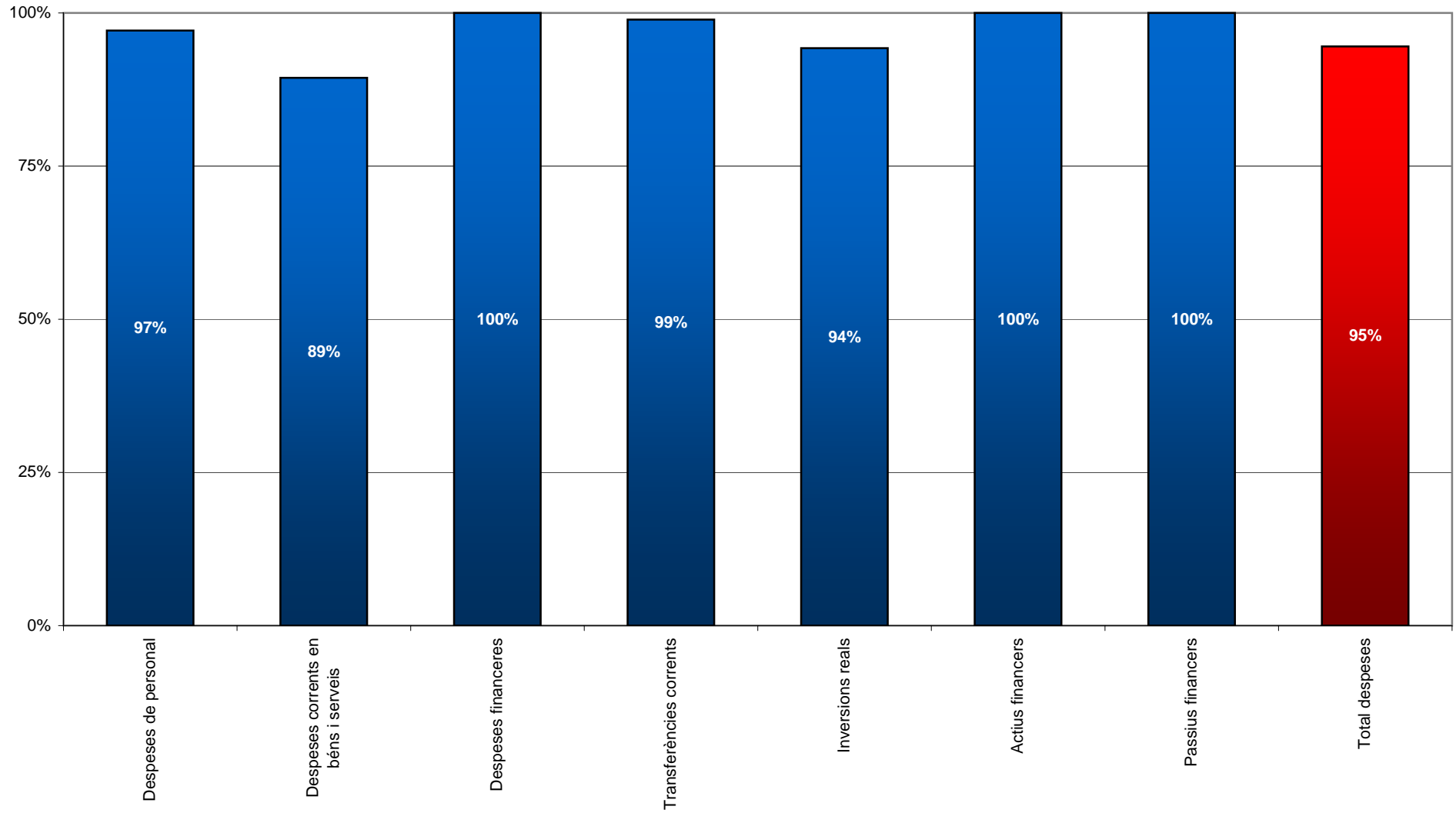
## ESTAT D'EXECUCIÓ DES DE 1/1/2014 FINS A 31/8/2014

Classificació Econ.	Org.	DENOMINACIÓ DE LES APLICACIONS	Previsions inicials	Modificacions	Previsions definitives	Drets nets	Der/Prev	Ingressos realitzats	Devolucions d'ingressos	Recaptació líquida	Rec/Der	Pendent de cobr.	Estat d'execució
		Total d'operacions corrents:	16.472.050,00	350.053,19	16.822.103,19	15.408.449,92	91,60	11.548.946,24	291.685,32	11.257.260,92	73,06	4.151.189,00	-1.413.653,27
60000	12	Venda de solars	100,00		100,00								-100,00
60200	12	Parcel.les sobrants de la via pública	100,00		100,00								-100,00
61900	12	Alienació d'altres inversions reals	100,00		100,00	454,54	454,54	454,54		454,54	100,00		354,54
61900	22	Habitatges i locals de negoci	100,00		100,00								-100,00
75080	22	Generalitat de Catalunya: Subvenció actuacions Barri Castell	100.000,00	283.110,10	383.110,10								-383.110,10
75080	40	PUOSC :Obres rehabilitació pavelló av. de Tarragona	200.000,00		200.000,00								-200.000,00
76100	40	Diputació subvenció rehabilitació pavelló av. de Tarragona	700.000,00		700.000,00								-700.000,00
76102	40	Diputació subvenció instal·lació d'un rocòdrom		51.000,00	51.000,00								-51.000,00
79100	12	Feder : Remodelació edifici Immaculada											
79101	12	Feder : Oficina de turisme											
83000	11	Reintegrant bestretes personal	36.000,00		36.000,00	13.350,26	37,08	2.089,28		2.089,28	15,65	11.260,98	-22.649,74
87000	12	Per a despeses generals.		1.929.745,25	1.929.745,25								-1.929.745,25
87010	12	Per a despeses amb finançament afectat.		38.918,37	38.918,37								-38.918,37
91101	12	Ajuts Caixa Diputació de Barcelona											
91301	12	Préstecs rebuts a llarg termini d'ens fora del sector públic											
		Total d'operacions de capital:	1.036.400,00	2.302.773,72	3.339.173,72	13.804,80	0,41	2.543,82		2.543,82	18,43	11.260,98	-3.325.368,92
		<b>Suma</b>	17.508.450,00	2.652.826,91	20.161.276,91	15.422.254,72	76,49	11.551.490,06	291.685,32	11.259.804,74	73,01	4.162.449,98	-4.739.022,19

### % Execució pressupost de despeses



**% pagament**



ESTAT D'EXECUCIÓ DES DE 1/1/2014 FINS A 31/8/2014

Org.	Classificació Prog. Econ.	DENOMINACIÓ DE LES APLICACIONS	Crèdits inicials	Modificacions	Crèdits totals	Despeses autoritzades	Desp. Compromeses	Comp/Cto	Obligacions reconegudes	Obl/Ctos	Pag. líquids	Pag/Obl	Pendent de pag.	Estat d'execució
10	9120	10000	Assignacions Regidors		232.000,00	152.745,60	152.745,60	65,84	152.745,60	65,84	152.745,60	100,00		79.254,40
10	9120	16000	Seguretat social càrrecs electius	200,00	73.000,00	48.646,63	48.646,63	66,64	48.646,63	66,64	42.567,03	87,50	6.079,60	24.353,37
10	9120	22400	Assegurança Regidors		1.500,00									1.500,00
10	9120	22601	Atencions protocol·làries i representatives		9.000,00	2.758,02	2.758,02	30,64	2.758,02	30,64	2.758,02	100,00		6.241,98
10	9120	22602	Informació municipal		8.100,00	4.501,90	4.501,90	55,58	3.145,60	38,83	400,00	12,72	2.745,60	4.954,40
10	9120	22799	Vigilància de la salut regidors Corporació		700,00	700,00								700,00
10	9120	23000	Dietes assistència a òrgans de govern		55.000,00	33.305,76	33.305,76	60,56	33.305,76	60,56	33.305,76	100,00		21.694,24
10	9120	23100	Dietes càrrecs electius		7.500,00	541,03	541,03	7,21	541,03	7,21	541,03	100,00		6.958,97
10	9120	46600	Federació de Municipis		3.500,00	3.462,36	3.462,36	98,92	3.462,36	98,92	3.462,36	100,00		37,64
10	9120	46601	Associació de Municipis de Catalunya		2.975,00	2.977,00	2.977,00	100,07	2.977,00	100,07	2.977,00	100,00		-2,00
10	9120	46602	Agrupació municipis transport urbà regió metropolitana BCN		3.000,00	2.694,21	2.694,21	89,81	2.694,21	89,81	2.694,21	100,00		305,79
10	9120	46603	A altres Entitats que agrupin municipis.		2.000,00	2.000,00								2.000,00
10	9120	46700	Transferències al Consorci Localret		2.300,00	2.161,22	2.161,22	93,97	2.161,22	93,97	2.161,22	100,00		138,78
			Total Programa 9120		400.375,00	253.793,73	253.793,73	63,36	252.437,43	63,02	243.612,23	96,50	8.825,20	148.137,57
			Total Orgànica 10		400.375,00	253.793,73	253.793,73	63,36	252.437,43	63,02	243.612,23	96,50	8.825,20	148.137,57
			<b>Suma</b>		400.375,00	253.793,73	253.793,73	63,36	252.437,43	63,02	243.612,23	96,50	8.825,20	148.137,57

ESTAT D'EXECUCIÓ DES DE 1/1/2014 FINS A 31/8/2014

Org.	Classificació Prog. Econ.	DENOMINACIÓ DE LES APLICACIONS	Crèdits inicials	Modificacions	Crèdits totals	Despeses autoritzades	Desp. Compromeses	Comp/Cto	Obligacions reconegudes	Obl/Ctos	Pag. líquids	Pag/Obl	Pendent de pag.	Estat d'execució
11	4910 62600	Equips per a tractament d'informació		58.000,00	58.000,00	51.864,25	21.614,25	37,27						58.000,00
11	4910 64100	Aplicacions informàtiques		30.000,00	30.000,00	24.201,16	24.201,16	80,67						30.000,00
		Total Programa 4910		88.000,00	88.000,00	76.065,41	45.815,41	52,06		0,00		0,00		88.000,00
11	9200 12000	Retribucions bàsiques funcionaris serveis generals Grup A1	14.700,00		14.700,00	9.556,76	9.556,76	65,01	9.556,76	65,01	9.556,76	100,00		5.143,24
11	9200 12001	Retribucions bàsiques funcionaris serveis generals Grup A2	12.925,00		12.925,00	8.371,22	8.371,22	64,77	8.371,22	64,77	8.371,22	100,00		4.553,78
11	9200 12003	Retribucions bàsiques funcionaris serveis generals Grup C1	29.675,00		29.675,00	17.971,35	17.971,35	60,56	17.971,35	60,56	17.971,35	100,00		11.703,65
11	9200 12004	Retribucions bàsiques funcionaris serveis generals Grup C2	25.150,00		25.150,00	12.303,96	12.303,96	48,92	12.303,96	48,92	12.303,96	100,00		12.846,04
11	9200 12005	Retribucions bàsiques funcionaris serveis generals Grup E	7.700,00		7.700,00	4.936,23	4.936,23	64,11	4.936,23	64,11	4.936,23	100,00		2.763,77
11	9200 12006	Triennis funcionaris serveis generals	18.250,00	850,00	19.100,00	11.368,75	11.368,75	59,52	11.368,75	59,52	11.368,75	100,00		7.731,25
11	9200 12100	Complement de destinació funcionaris serveis generals	52.900,00		52.900,00	31.450,18	31.450,18	59,45	31.450,18	59,45	31.450,18	100,00		21.449,82
11	9200 12101	Complement específic funcionaris serveis generals	123.350,00		123.350,00	74.889,02	74.889,02	60,71	74.889,02	60,71	74.889,02	100,00		48.460,98
11	9200 12103	Altres complements funcionaris serveis generals	4.900,00	7.100,00	12.000,00	4.228,50	4.228,50	35,24	4.228,50	35,24	4.228,50	100,00		7.771,50
11	9200 12105	Complement per IT funcionaris serveis generals		100,00	100,00	3.343,19	3.343,19	3343,19	3.343,19	3343,19	3.343,19	100,00		-3.243,19
11	9200 13000	Retribucions bàsiques personal laboral serveis generals	44.500,00	-3.650,00	40.850,00	25.374,46	25.374,46	62,12	25.374,46	62,12	25.374,46	100,00		15.475,54
11	9200 13001	Gratificacions personal laboral serveis generals		100,00	100,00	1.118,36	1.118,36	1118,36	1.118,36	1.118,36	1.118,36	100,00		-1.018,36
11	9200 13002	Altres remuneracions personal laboral serveis generals	60.225,00	-10.975,00	49.250,00	30.536,59	30.536,59	62,00	30.536,59	62,00	30.536,59	100,00		18.713,41
		<b>Suma</b>	794.650,00	81.725,00	876.375,00	565.307,71	535.057,71	61,05	487.886,00	55,67	479.060,80	98,19	8.825,20	388.489,00



ESTAT D'EXECUCIÓ DES DE 1/1/2014 FINS A 31/8/2014

Org.	Classificació Prog. Econ.	DENOMINACIÓ DE LES APLICACIONS	Crèdits inicials	Modificacions	Crèdits totals	Despeses autoritzades	Desp. Compromeses	Comp/Cto	Obligacions reconegudes	Obl/Ctos	Pag. líquids	Pag/Obl	Pendent de pag.	Estat d'execució
11	9200 13005	Complements per IT laborals serveis generals		100,00	100,00	835,93	835,93	835,93	835,93	835,93	835,93	100,00		-735,93
11	9200 13099	Part meritada de la paga extra 2012 laborals serv. generals		3.050,00	3.050,00	3.037,17	3.037,17	99,58	3.037,17	99,58	3.037,17	100,00		12,83
11	9200 13100	Retribucions personal laboral temporal serveis generals		3.850,00	3.850,00	3.891,19	3.891,19	101,07	3.891,19	101,07	3.891,19	100,00		-41,19
11	9200 13101	Gratificacions personal laboral temporal serveis generals		100,00	100,00	428,44	428,44	428,44	428,44	428,44	428,44	100,00		-328,44
11	9200 13102	Altres retribucions laborals temporal serveis generals		11.000,00	11.000,00	3.717,08	3.717,08	33,79	3.717,08	33,79	3.717,08	100,00		7.282,92
11	9200 13105	Complement IT laborals temporals serveis generals		100,00	100,00									100,00
11	9200 15000	Productivitat personal serveis generals	5.200,00		5.200,00	1.401,83	1.401,83	26,96	1.401,83	26,96	1.401,83	100,00		3.798,17
11	9200 15100	Gratificacions personal serveis generals	9.750,00		9.750,00	478,64	478,64	4,91	478,64	4,91	478,64	100,00		9.271,36
11	9200 15301	Complement de dedicació especial funcionaris serv generals		1.475,00	1.475,00	1.013,60	1.013,60	68,72	1.013,60	68,72	1.013,60	100,00		461,40
11	9200 16000	Seguretat social personal serveis generals	94.000,00	6.800,00	100.800,00	65.647,55	65.647,55	65,13	65.647,55	65,13	57.386,96	87,42	8.260,59	35.152,45
11	9200 16200	Formació personal funcionari i laboral	11.000,00		11.000,00	2.400,00	2.400,00	21,82	2.400,00	21,82	2.400,00	100,00		8.600,00
11	9200 16205	Assegurança accidents personal corporació	3.500,00		3.500,00									3.500,00
11	9200 16209	Ajuts conveni	100,00		100,00	793,07	793,07	793,07	793,07	793,07	793,07	100,00		-693,07
11	9200 20200	Arrendament locals entitats	1.000,00		1.000,00	200,00	200,00	20,00	200,00	20,00	200,00	100,00		800,00
11	9200 20400	Arrendament vehicles	100,00		100,00									100,00
11	9200 20500	Arrendament equips comunicacions serveis generals	9.700,00	778,20	10.478,20	10.116,60	10.116,60	96,55	6.225,60	59,41	5.447,40	87,50	778,20	4.252,60
11	9200 21200	Conservació dependències municipals	6.750,00		6.750,00	1.805,25	1.805,25	26,74	1.805,25	26,74	1.031,62	57,15	773,63	4.944,75
11	9200 21300	Manteniment ascensor Casa Consistorial	2.900,00		2.900,00	1.030,53	1.030,53	35,54	798,61	27,54	798,61	100,00		2.101,39
		<b>Suma</b>	938.650,00	108.978,20	1.047.628,20	662.104,59	631.854,59	60,31	580.559,96	55,42	561.922,34	96,79	18.637,62	467.068,24

ESTAT D'EXECUCIÓ DES DE 1/1/2014 FINS A 31/8/2014

Org.	Classificació Prog. Econ.	DENOMINACIÓ DE LES APLICACIONS	Crèdits inicials	Modificacions	Crèdits totals	Despeses autoritzades	Desp. Compromeses	Comp/Cto	Obligacions reconegudes	Obl/Ctos	Pag. líquids	Pag/Obl	Pendent de pag.	Estat d'execució
11	9200 21303	Manteniment sistemes climatització serveis generals	2.500,00		2.500,00	1.047,92	1.047,92	41,92	1.047,92	41,92	1.047,92	100,00		1.452,08
11	9200 21400	Manteniment vehicles municipals	100,00		100,00	54,29	54,29	54,29	54,29	54,29	54,29	100,00		45,71
11	9200 21501	Manteniment fotocopiadores serveis generals	3.000,00		3.000,00	2.524,07	2.524,07	84,14	2.524,07	84,14	2.524,07	100,00		475,93
11	9200 22000	Material oficina, serveis generals	24.000,00	270,06	24.270,06	22.331,93	22.331,93	92,01	22.331,93	92,01	19.831,41	88,80	2.500,52	1.938,13
11	9200 22001	Premsa, revistes, llibres i altres publicacions	4.325,00		4.325,00	1.067,12	1.067,12	24,67	1.067,12	24,67	1.067,12	100,00		3.257,88
11	9200 22100	Subministrament elèctric serveis generals	15.000,00		15.000,00	15.000,00	14.817,56	98,78	14.817,56	98,78	13.206,34	89,13	1.611,22	182,44
11	9200 22101	Subministrament aigua dependències municipals	1.750,00	149,32	1.899,32	1.899,32	1.899,32	100,00	497,06	26,17	497,06	100,00		1.402,26
11	9200 22103	Subministrament combustible vehicles serveis generals	1.000,00		1.000,00	1.000,00	1.000,00	100,00						1.000,00
11	9200 22199	Despeses funcionament dependències municipals	5.000,00	617,49	5.617,49	8.510,94	8.510,94	151,51	8.211,47	146,18	8.211,47	100,00		-2.593,98
11	9200 22200	Despeses telèfon serveis generals	20.000,00	122,80	20.122,80	20.122,80	7.769,51	38,61	7.769,51	38,61	7.623,92	98,13	145,59	12.353,29
11	9200 22201	Despeses comunicacions postals	25.000,00		25.000,00	25.000,00	17.670,85	70,68	17.670,85	70,68	10.883,81	61,59	6.787,04	7.329,15
11	9200 22400	Assegurança vehicles serveis generals	1.000,00		1.000,00	420,00	420,00	42,00	420,00	42,00	420,00	100,00		580,00
11	9200 22402	Assegurança responsabilitat civil	21.000,00		21.000,00	17.244,45	17.244,45	82,12	17.244,45	82,12	17.244,45	100,00		3.755,55
11	9200 22404	Assegurança defensa jurídica	3.300,00		3.300,00	3.661,18	3.661,18	110,94	3.661,18	110,94	3.661,18	100,00		-361,18
11	9200 22603	Anuncis oficials	25.000,00		25.000,00	11.595,96	11.595,96	46,38	11.595,96	46,38	10.648,41	91,83	947,55	13.404,04
11	9200 22604	Despeses jurídiques serveis generals	10.125,00	1.955,00	12.080,00	4.671,16	4.671,16	38,67	2.391,16	19,79	2.391,16	100,00		9.688,84
11	9200 22607	Assistència a tribunal oposicions	1.800,00		1.800,00	153,00	153,00	8,50	153,00	8,50	153,00	100,00		1.647,00
11	9200 22700	Contracte neteja edificis serveis generals	47.400,00		47.400,00	47.076,89	47.076,89	99,32	28.887,02	60,94	24.760,32	85,71	4.126,70	18.512,98
11	9200 22701	Prevenió de riscos laborals	5.950,00		5.950,00	6.389,39	6.389,39	107,38	4.619,41	77,64	4.108,71	88,94	510,70	1.330,59
		<b>Suma</b>	1.155.900,00	112.092,87	1.267.992,87	851.875,01	801.760,13	63,23	725.523,92	57,22	690.256,98	95,14	35.266,94	542.468,95

ESTAT D'EXECUCIÓ DES DE 1/1/2014 FINS A 31/8/2014

Org.	Classificació Prog. Econ.	DENOMINACIÓ DE LES APLICACIONS	Crèdits inicials	Modificacions	Crèdits totals	Despeses autoritzades	Desp. Compromeses	Comp/Cto	Obligacions reconegudes	Obl/Ctos	Pag. líquids	Pag/Obl	Pendent de pag.	Estat d'execució	
11	9200	22705	Despeses processos electorals	2.000,00	2.000,00	103,06	103,06	5,15	103,06	5,15	103,06	100,00		1.896,94	
11	9200	22706	Treballs realitzats empreses i professionals independents	9.000,00	9.000,00	2.364,13	2.364,13	26,27	1.154,13	12,82	1.154,13	100,00		7.845,87	
11	9200	22799	Vigilància salut del personal	10.000,00	10.000,00	12.100,00	11.519,66	115,20	9.729,46	97,29	5.138,00	52,81	4.591,46	270,54	
11	9200	23120	Dietes personal serveis generals	500,00	500,00	543,39	543,39	108,68	543,39	108,68	543,39	100,00		-43,39	
11	9200	62500	Mobiliari i equipament d'oficines		31.114,04	31.114,04	27.181,38	26.760,85	86,01	9.330,70	29,99	8.149,74	87,34	1.180,96	21.783,34
11	9200	63200	Rehabilitació i millora edificis Corporació		51.141,91	51.141,91	37.397,13	37.397,13	73,12	34.396,33	67,26	34.396,33	100,00		16.745,58
11	9200	83000	Bestretes al personal de la Corporació	36.000,00	36.000,00	13.350,26	13.350,26	37,08	13.350,26	37,08	13.350,26	100,00		22.649,74	
			Total Programa 9200	813.025,00	106.148,82	919.173,82	615.055,22	594.189,47	64,64	541.693,82	58,93	509.479,66	94,05	32.214,16	377.480,00
11	9201	13000	Retribucions bàsiques personal laboral serveis informàtics	32.800,00	32.800,00	20.859,19	20.859,19	63,60	20.859,19	63,60	20.859,19	100,00		11.940,81	
11	9201	13001	Gratificacions personal laboral serveis informàtics		750,00	750,00	33,48	33,48	4,46	33,48	4,46	33,48	100,00		716,52
11	9201	13002	Altres remuneracions personal laboral serveis informàtics	50.500,00	50.500,00	32.018,69	32.018,69	63,40	32.018,69	63,40	32.018,69	100,00		18.481,31	
11	9201	13005	Complements per IT laborals serveis informàtics		100,00	100,00								100,00	
11	9201	13099	Part meritada de la paga extra 2012 laborals ser.informàtics		3.050,00	3.050,00	3.018,94	3.018,94	98,98	3.018,94	98,98	3.018,94	100,00		31,06
11	9201	15100	Gratificacions personal serveis informàtics	750,00	750,00									750,00	
11	9201	16000	Seguretat social personal serveis informàtics	25.850,00	30.150,00	56.000,00	17.491,53	17.491,53	31,23	17.491,53	31,23	15.321,22	87,59	2.170,31	38.508,47
11	9201	16209	Ajuts conveni	100,00	100,00	495,67	495,67	495,67	495,67	495,67	495,67	100,00		-395,67	
11	9201	20900	Cànon bases de dades jurídiques.	2.500,00	2.500,00	2.192,37	2.192,37	87,69	2.192,37	87,69	2.192,37	100,00		307,63	
11	9201	21600	Manteniment xarxa informàtica	75.000,00	75.000,00	81.919,82	81.919,82	109,23	56.451,23	75,27	56.451,23	100,00		18.548,77	
11	9201	22002	Material informàtic no inventariable	30.000,00	1.305,63	31.305,63	6.820,39	6.820,39	21,79	4.666,59	14,91	4.666,59	100,00		26.639,04
11	9201	22706	Auditoria LLLPD	2.000,00	2.420,00	4.420,00	2.420,00	54,75	2.420,00	54,75	2.420,00	100,00		2.000,00	
			<b>Suma</b>	1.432.900,00	232.124,45	1.665.024,45	1.112.184,44	1.061.068,69	63,73	933.778,94	56,08	890.569,27	95,37	43.209,67	731.245,51

ESTAT D'EXECUCIÓ DES DE 1/1/2014 FINS A 31/8/2014

Org.	Classificació Prog. Econ.	DENOMINACIÓ DE LES APLICACIONS	Crèdits inicials	Modificacions	Crèdits totals	Despeses autoritzades	Desp. Compromeses	Comp/Cto	Obligacions reconegudes	Obl/Ctos	Pag. líquids	Pag/Obl	Pendent de pag.	Estat d'execució
11	9201 22799	Implantació registre unificat		16.000,00	16.000,00	16.737,80	16.737,80	104,61	2.000,00	12,50	2.000,00	100,00		14.000,00
11	9201 23120	Dietes personal serveis informàtics	200,00		200,00	9,80	9,80	4,90	9,80	4,90	9,80	100,00		190,20
11	9201 62600	Equips per a tractament d'informació		27.704,00	27.704,00	25.414,63	25.414,63	91,74	25.414,63	91,74	25.414,63	100,00		2.289,37
11	9201 64100	Aplicacions informàtiques		6.981,49	6.981,49	6.981,49	6.981,49	100,00	6.352,30	90,99	6.352,30	100,00		629,19
		Total Programa 9201	219.700,00	88.461,12	308.161,12	216.413,80	216.413,80	70,23	173.424,42	56,28	171.254,11	98,75	2.170,31	134.736,70
11	9290 21300	Manteniment ascensor edifici Ca l'Arnau	1.500,00		1.500,00	1.519,80	1.519,80	101,32						1.500,00
11	9290 22000	Material oficina jutjat de pau	3.150,00		3.150,00	147,71	147,71	4,69	147,71	4,69	147,71	100,00		3.002,29
11	9290 22100	Subministrament elèctric edifici Ca l'Arnau	8.400,00		8.400,00	8.400,00	3.400,98	40,49	3.400,98	40,49	2.858,51	84,05	542,47	4.999,02
11	9290 22101	Subministrament aigua edifici Ca l'Arnau	250,00	53,87	303,87	303,87	303,87	100,00	166,01	54,63	166,01	100,00		137,86
11	9290 22199	Despeses funcionament dependències Jutjat de pau	3.000,00		3.000,00	84,52	84,52	2,82	84,52	2,82	84,52	100,00		2.915,48
11	9290 22200	Despeses telèfon jutjat de pau	2.850,00		2.850,00	2.850,00	782,90	27,47	782,90	27,47	782,90	100,00		2.067,10
11	9290 22201	Despeses comunicacions postals jutjat de pau	1.000,00		1.000,00	1.000,00	1.000,00	100,00	1.000,00	100,00	831,91	83,19	168,09	
11	9290 22699	Indemnització per danys a tercers	4.000,00		4.000,00	1.841,76	1.841,76	46,04	1.841,76	46,04	1.841,76	100,00		2.158,24
11	9290 22700	Contracte neteja edifici jutjat de pau	3.900,00		3.900,00	3.874,94	3.874,94	99,36	2.367,82	60,71	2.029,56	85,71	338,26	1.532,18
		Total Programa 9290	28.050,00	53,87	28.103,87	20.022,60	12.956,48	46,10	9.791,70	34,84	8.742,88	89,29	1.048,82	18.312,17
11	9330 22403	Assegurança patrimoni	13.500,00		13.500,00									13.500,00
		Total Programa 9330	13.500,00		13.500,00			0,00		0,00		0,00		13.500,00
		Total Orgànica 11	1.074.275,00	282.663,81	1.356.938,81	927.557,03	869.375,16	64,07	724.909,94	53,42	689.476,65	95,11	35.433,29	632.028,87
		<b>Suma</b>	1.474.650,00	282.863,81	1.757.513,81	1.181.350,76	1.123.168,89	63,91	977.347,37	55,61	933.088,88	95,47	44.258,49	780.166,44

ESTAT D'EXECUCIÓ DES DE 1/1/2014 FINS A 31/8/2014

Org.	Classificació Prog. Econ.	DENOMINACIÓ DE LES APLICACIONS	Crèdits inicials	Modificacions	Crèdits totals	Despeses autoritzades	Desp. Compromeses	Comp/Cto	Obligacions reconegudes	Obl/Ctos	Pag. líquids	Pag/Obl	Pendent de pag.	Estat d'execució
12	0110 31000	Interessos préstecs a mig i llarg termini	325.000,00		325.000,00	92.887,19	92.887,19	28,58	83.851,88	25,80	83.851,88	100,00		241.148,12
12	0110 31002	Interessos préstecs a curt termini	5.000,00		5.000,00									5.000,00
12	0110 31101	Altres despeses financeres	3.000,00		3.000,00	59.409,70	59.409,70	1.980,32	59.409,70	1.980,32	59.409,70	100,00		-56.409,70
12	0110 91100	Amortització ajudes de caixa Diputació	85.000,00		85.000,00	85.000,00	85.000,00	100,00						85.000,00
12	0110 91300	Amortització de préstecs	1.180.000,00		1.180.000,00	798.891,58	798.891,58	67,70	684.199,41	57,98	684.199,41	100,00		495.800,59
		Total Programa 0110	1.598.000,00		1.598.000,00	1.036.188,47	1.036.188,47	64,84	827.460,99	51,78	827.460,99	100,00		770.539,01
12	9310 12000	Retribucions bàsiques funcionaris serveis econòmics Grup A1	14.700,00		14.700,00	9.556,76	9.556,76	65,01	9.556,76	65,01	9.556,76	100,00		5.143,24
12	9310 12001	Retribucions bàsiques funcionaris serveis econòmics Grup A2	12.925,00		12.925,00	8.371,22	8.371,22	64,77	8.371,22	64,77	8.371,22	100,00		4.553,78
12	9310 12003	Retribucions bàsiques funcionaris serveis econòmics Grup C1	49.425,00		49.425,00	26.489,87	26.489,87	53,60	26.489,87	53,60	26.489,87	100,00		22.935,13
12	9310 12004	Retribucions bàsiques funcionaris serveis econòmics Grup C2	8.400,00		8.400,00	8.977,83	8.977,83	106,88	8.977,83	106,88	8.977,83	100,00		-577,83
12	9310 12006	Triennis funcionaris serveis econòmics	25.500,00		25.500,00	14.869,18	14.869,18	58,31	14.869,18	58,31	14.869,18	100,00		10.630,82
12	9310 12100	Complement de destinació funcionaris serveis econòmics	52.750,00		52.750,00	33.043,43	33.043,43	62,64	33.043,43	62,64	33.043,43	100,00		19.706,57
12	9310 12101	Complement específic funcionaris serveis econòmics	133.800,00		133.800,00	83.743,10	83.743,10	62,59	83.743,10	62,59	83.743,10	100,00		50.056,90
12	9310 12103	Altres complements funcionaris serveis econòmics	1.500,00	-1.500,00		4.656,10	4.656,10		4.656,10		4.656,10	100,00		-4.656,10
12	9310 12104	Complements personals transitoris funcionaris serv econòmics		1.500,00	1.500,00	901,35	901,35	60,09	901,35	60,09	901,35	100,00		598,65
12	9310 12105	Complement per IT funcionaris serveis econòmics				2.438,52	2.438,52		2.438,52		2.438,52	100,00		-2.438,52
		<b>Suma</b>	3.371.650,00	282.863,81	3.654.513,81	2.410.586,59	2.352.404,72	64,37	1.997.855,72	54,67	1.953.597,23	97,78	44.258,49	1.656.658,09

ESTAT D'EXECUCIÓ DES DE 1/1/2014 FINS A 31/8/2014

Org.	Classificació Prog. Econ.	DENOMINACIÓ DE LES APLICACIONS	Crèdits inicials	Modificacions	Crèdits totals	Despeses autoritzades	Desp. Compromeses	Comp/Cto	Obligacions reconegudes	Obl/Ctos	Pag. líquids	Pag/Obl	Pendent de pag.	Estat d'execució
12	9310 15000	Productivitat personal serveis econòmics	1.000,00	4.000,00	5.000,00	4.427,09	4.427,09	88,54	4.427,09	88,54	4.427,09	100,00		572,91
12	9310 15100	Gratificacions personal serveis econòmics	5.000,00	-4.000,00	1.000,00	7.953,75	7.953,75	795,38	7.953,75	795,38	7.953,75	100,00		-6.953,75
12	9310 16000	Seguretat social personal serveis econòmics	78.950,00	3.050,00	82.000,00	52.653,85	52.653,85	64,21	52.653,85	64,21	46.229,96	87,80	6.423,89	29.346,15
12	9310 16209	Ajuts conveni	100,00		100,00	198,27	198,27	198,27	198,27	198,27	198,27	100,00		-98,27
12	9310 23120	Dietes personal serveis econòmics	200,00		200,00	765,37	765,37	382,69	765,37	382,69	765,37	100,00		-565,37
		Total Programa 9310	384.250,00	3.050,00	387.300,00	259.045,69	259.045,69	66,89	259.045,69	66,89	252.621,80	97,52	6.423,89	128.254,31
12	9320 22500	Cànon demarcació de costes	28.000,00		28.000,00									28.000,00
12	9320 22604	Despeses jurídiques												
12	9320 22708	Serveis de recaptació	340.000,00		340.000,00	182.251,08	182.251,08	53,60	182.251,08	53,60	182.251,08	100,00		157.748,92
		Total Programa 9320	368.000,00		368.000,00	182.251,08	182.251,08	49,52	182.251,08	49,52	182.251,08	100,00		185.748,92
12	9340 33100	Despeses de formalització préstecs	3.000,00		3.000,00									3.000,00
12	9340 35200	Interessos de demora	3.000,00		3.000,00									3.000,00
		Total Programa 9340	6.000,00		6.000,00			0,00		0,00		0,00		6.000,00
		Total Orgànica 12	2.356.250,00	3.050,00	2.359.300,00	1.477.485,24	1.477.485,24	62,62	1.268.757,76	53,78	1.262.333,87	99,49	6.423,89	1.090.542,24
		<b>Suma</b>	<b>3.830.900,00</b>	<b>285.913,81</b>	<b>4.116.813,81</b>	<b>2.658.836,00</b>	<b>2.600.654,13</b>	<b>63,17</b>	<b>2.246.105,13</b>	<b>54,56</b>	<b>2.195.422,75</b>	<b>97,74</b>	<b>50.682,38</b>	<b>1.870.708,68</b>

**ESTAT D'EXECUCIÓ DES DE 1/1/2014 FINS A 31/8/2014**

Org.	Classificació Prog. Econ.	DENOMINACIÓ DE LES APLICACIONS	Crèdits inicials	Modificacions	Crèdits totals	Despeses autoritzades	Desp. Compromeses	Comp/Cto	Obligacions reconegudes	Obl/Ctos	Pag. líquids	Pag/Obl	Pendent de pag.	Estat d'execució
14	2410 11000	Retribucions personal eventual Inserció Laboral	8.200,00		8.200,00	5.271,34	5.271,34	64,28	5.271,34	64,28	5.271,34	100,00		2.928,66
14	2410 11001	Retribucions complementàries personal eventual Inserció Lab.	11.000,00		11.000,00	7.054,92	7.054,92	64,14	7.054,92	64,14	7.054,92	100,00		3.945,08
14	2410 11005	Complement per IT personal eventual												
14	2410 13000	Retribucions bàsiques personal laboral inserció laboral	13.850,00	500,00	14.350,00	8.978,24	8.978,24	62,57	8.978,24	62,57	8.978,24	100,00		5.371,76
14	2410 13001	Gratificacions personal laboral inserció laboral												
14	2410 13002	Altres remuneracions personal laboral inserció laboral	16.000,00		16.000,00	10.267,56	10.267,56	64,17	10.267,56	64,17	10.267,56	100,00		5.732,44
14	2410 13005	Complements per IT laborals inserció laboral												
14	2410 13099	Part meritada de la paga extra 2012 laborals ins.laboral		1.050,00	1.050,00	2.508,07	2.508,07	238,86	2.508,07	238,86	2.508,07	100,00		-1.458,07
14	2410 14300	Personal reforç del serveis locals d'ocupació	14.067,50	27.966,22	42.033,72	18.222,77	18.222,77	43,35	18.222,77	43,35	18.222,77	100,00		23.810,95
14	2410 14305	Complement per IT personal reforç inserció laboral												
14	2410 15100	Gratificacions personal inserció laboral	100,00		100,00									100,00
14	2410 16000	Seguretat social personal inserció laboral	20.682,50	9.047,57	29.730,07	10.756,14	10.756,14	36,18	10.756,14	36,18	9.485,20	88,18	1.270,94	18.973,93
14	2410 16209	Ajuts conveni	100,00		100,00									100,00
14	2410 22606	Cursos introducció noves tecnologies	2.700,00		2.700,00									2.700,00
14	2410 22699	Activitats inserció laboral	17.000,00	2.484,67	19.484,67	10.121,43	10.121,43	51,95	5.713,75	29,32	5.713,75	100,00		13.770,92
14	2410 23120	Dietes personal inserció laboral	300,00		300,00	43,08	43,08	14,36	43,08	14,36	43,08	100,00		256,92
		<b>Total Programa 2410</b>	<b>104.000,00</b>	<b>41.048,46</b>	<b>145.048,46</b>	<b>73.223,55</b>	<b>73.223,55</b>	<b>50,48</b>	<b>68.815,87</b>	<b>47,44</b>	<b>67.544,93</b>	<b>98,15</b>	<b>1.270,94</b>	<b>76.232,59</b>
14	2411 14300	Altre personal atípic Projecte Treball al barris		43.312,46	43.312,46	33.246,49	33.246,49	76,76	33.246,49	76,76	33.246,49	100,00		10.065,97
14	2411 16000	Seguretat Social Projecte Treball als Barris		14.232,58	14.232,58	17.156,75	17.156,75	120,55	17.156,75	120,55	14.995,80	87,40	2.160,95	-2.924,17
		<b>Suma</b>	<b>3.934.900,00</b>	<b>384.507,31</b>	<b>4.319.407,31</b>	<b>2.782.462,79</b>	<b>2.724.280,92</b>	<b>63,07</b>	<b>2.365.324,24</b>	<b>54,76</b>	<b>2.311.209,97</b>	<b>97,71</b>	<b>54.114,27</b>	<b>1.954.083,07</b>

ESTAT D'EXECUCIÓ DES DE 1/1/2014 FINS A 31/8/2014

Org.	Classificació Prog. Econ.	DENOMINACIÓ DE LES APLICACIONS	Crèdits inicials	Modificacions	Crèdits totals	Despeses autoritzades	Desp. Compromeses	Comp/Cto	Obligacions reconegudes	Obl/Ctos	Pag. líquids	Pag/Obl	Pendent de pag.	Estat d'execució
14	2411 22699	Altres despeses diverses Projecte Treballs als Barris		2.149,08	2.149,08	390,60	390,60	18,18	390,60	18,18	390,60	100,00		1.758,48
14	2411 23120	Dietes desplaçament												
		Total Programa 2411		59.694,12	59.694,12	50.793,84	50.793,84	85,09	50.793,84	85,09	48.632,89	95,75	2.160,95	8.900,28
14	2412 14300	Programa treball i formació persones aturades no perceptores		35.548,02	35.548,02	34.476,98	34.476,98	96,99	34.476,98	96,99	34.476,98	100,00		1.071,04
14	2412 16000	Seguretat Social programa Treball i Formació PANP		8.537,48	8.537,48	10.974,96	10.974,96	128,55	10.974,96	128,55	10.974,96	100,00		-2.437,48
14	2412 22699	Altres despeses diverses programa Treball i Formació PANP		2.700,00	2.700,00	2.700,00	2.700,00	100,00	2.624,40	97,20	2.624,40	100,00		75,60
		Total Programa 2412		46.785,50	46.785,50	48.151,94	48.151,94	102,92	48.076,34	102,76	48.076,34	100,00		-1.290,84
14	2413 14300	Programa persones perceptores de prestacions atur		12.762,51	12.762,51	11.278,20	11.278,20	88,37	11.278,20	88,37	11.278,20	100,00		1.484,31
14	2413 16000	Seguretat Social prog. persones perceptores prestacions atur				397,44	397,44		397,44		397,44	100,00		-397,44
		Total Programa 2413		12.762,51	12.762,51	11.675,64	11.675,64	91,48	11.675,64	91,48	11.675,64	100,00		1.086,87
14	2414 14300	Personal pla local d'ocupació		32.100,00	32.100,00	11.892,19	11.892,19	37,05	11.892,19	37,05	11.892,19	100,00		20.207,81
14	2414 16000	Seguretat Social pla local d'ocupació		11.186,59	11.186,59	4.216,57	4.216,57	37,69	4.216,57	37,69	2.655,94	62,99	1.560,63	6.970,02
		Total Programa 2414		43.286,59	43.286,59	16.108,76	16.108,76	37,21	16.108,76	37,21	14.548,13	90,31	1.560,63	27.177,83
		Total Orgànica 14	104.000,00	203.577,18	307.577,18	199.953,73	199.953,73	65,01	195.470,45	63,55	190.477,93	97,45	4.992,52	112.106,73
		<b>Suma</b>	3.934.900,00	489.490,99	4.424.390,99	2.858.789,73	2.800.607,86	63,30	2.441.575,58	55,18	2.385.900,68	97,72	55.674,90	1.982.815,41



ESTAT D'EXECUCIÓ DES DE 1/1/2014 FINS A 31/8/2014

Org.	Classificació Prog. Econ.	DENOMINACIÓ DE LES APLICACIONS	Crèdits inicials	Modificacions	Crèdits totals	Despeses autoritzades	Desp. Compromeses	Comp/Cto	Obligacions reconegudes	Obl/Ctos	Pag. líquids	Pag/Obl	Pendent de pag.	Estat d'execució	
21	1500	12000	14.700,00		14.700,00	9.556,76	9.556,76	65,01	9.556,76	65,01	9.556,76	100,00		5.143,24	
21	1500	12001	25.825,00		25.825,00	15.556,69	15.556,69	60,24	15.556,69	60,24	15.556,69	100,00		10.268,31	
21	1500	12003	19.775,00		19.775,00	12.764,92	12.764,92	64,55	12.764,92	64,55	12.764,92	100,00		7.010,08	
21	1500	12006	16.375,00	525,00	16.900,00	10.515,84	10.515,84	62,22	10.515,84	62,22	10.515,84	100,00		6.384,16	
21	1500	12100	30.275,00		30.275,00	18.910,04	18.910,04	62,46	18.910,04	62,46	18.910,04	100,00		11.364,96	
21	1500	12101	77.900,00	-8.250,00	69.650,00	41.998,47	41.998,47	60,30	41.998,47	60,30	41.998,47	100,00		27.651,53	
21	1500	12103	6.600,00	-6.500,00	100,00									100,00	
21	1500	12105		100,00	100,00	1.138,06	1.138,06	1.138,06	1.138,06	1.138,06	1.138,06	100,00		-1.038,06	
21	1500	13000	63.425,00	-12.775,00	50.650,00	32.592,04	32.592,04	64,35	32.592,04	64,35	32.592,04	100,00		18.057,96	
21	1500	13001		475,00	475,00									475,00	
21	1500	13002	107.500,00	-7.300,00	100.200,00	56.050,29	56.050,29	55,94	56.050,29	55,94	56.050,29	100,00		44.149,71	
21	1500	13005		100,00	100,00									100,00	
21	1500	13099		5.850,00	5.850,00	5.806,88	5.806,88	99,26	5.806,88	99,26	5.806,88	100,00		43,12	
21	1500	13100		13.850,00	13.850,00	8.804,39	8.804,39	63,57	8.804,39	63,57	8.804,39	100,00		5.045,61	
21	1500	13101		100,00	100,00									100,00	
21	1500	13102		20.300,00	20.300,00	13.036,77	13.036,77	64,22	13.036,77	64,22	13.036,77	100,00		7.263,23	
			<b>Suma</b>	4.297.275,00	495.965,99	4.793.240,99	3.085.520,88	3.027.339,01	63,16	2.668.306,73	55,67	2.612.631,83	97,91	55.674,90	2.124.934,26

## ESTAT D'EXECUCIÓ DES DE 1/1/2014 FINS A 31/8/2014

Org.	Classificació Prog. Econ.	DENOMINACIÓ DE LES APLICACIONS	Crèdits inicials	Modificacions	Crèdits totals	Despeses autoritzades	Desp. Compromeses	Comp/Cto	Obligacions reconegudes	Obl/Ctos	Pag. líquids	Pag/Obl	Pendent de pag.	Estat d'execució
21	1500	13105		100,00	100,00									100,00
21	1500	15000	10.425,00		10.425,00	3.200,00	3.200,00	30,70	3.200,00	30,70	3.200,00	100,00		7.225,00
21	1500	15100	2.500,00		2.500,00									2.500,00
21	1500	15301				6.939,84	6.939,84		6.939,84		6.939,84	100,00		-6.939,84
21	1500	16000	93.750,00	4.800,00	98.550,00	64.858,88	64.858,88	65,81	64.858,88	65,81	56.756,29	87,51	8.102,59	33.691,12
21	1500	16209	300,00	-200,00	100,00									100,00
21	1500	20000	100,00		100,00									100,00
21	1500	21501	2.700,00		2.700,00	1.396,31	1.396,31	51,72	1.396,31	51,72	1.396,31	100,00		1.303,69
21	1500	22200	950,00	16,91	966,91	766,91	145,15	15,01	145,15	15,01	126,95	87,46	18,20	821,76
21	1500	23120	1.200,00		1.200,00	211,00	211,00	17,58	211,00	17,58	211,00	100,00		989,00
		Total Programa 1500	474.300,00	11.191,91	485.491,91	304.104,09	303.482,33	62,51	303.482,33	62,51	295.361,54	97,32	8.120,79	182.009,58
21	1510	22502	10.000,00		10.000,00	935,56	935,56	9,36	935,56	9,36	935,56	100,00		9.064,44
21	1510	22604	10.125,00	380,00	10.505,00	1.008,11	1.008,11	9,60	558,11	5,31	558,11	100,00		9.946,89
21	1510	22702	5.000,00		5.000,00	104,00	104,00	2,08	104,00	2,08	104,00	100,00		4.896,00
21	1510	22799	10.000,00	15.409,48	25.409,48	51.287,17	51.287,17	201,84	29.838,91	117,43	29.838,91	100,00		-4.429,43
21	1510	60900												
21	1510	64000												
		Total Programa 1510	35.125,00	15.789,48	50.914,48	53.334,84	53.334,84	104,75	31.436,58	61,74	31.436,58	100,00		19.477,90
21	1550	60000		202.000,00	202.000,00	201.179,77								202.000,00
		<b>Suma</b>	4.444.325,00	718.472,38	5.162.797,38	3.417.408,43	3.157.425,03	61,16	2.776.494,49	53,78	2.712.698,80	97,70	63.795,69	2.386.302,89

ESTAT D'EXECUCIÓ DES DE 1/1/2014 FINS A 31/8/2014

Org.	Classificació		DENOMINACIÓ DE LES APLICACIONS	Crèdits inicials	Modificacions	Crèdits totals	Despeses autoritzades	Desp. Compromeses	Comp/Cto	Obligacions reconegudes	Obl/Ctos	Pag. líquids	Pag/Obl	Pendent de pag.	Estat d'execució
	Prog.	Econ.													
21	1550	60001	Adquisició finques vialitat i zones verdes		129.000,00	129.000,00									129.000,00
21	1550	60972	Urbanització riera de Palafolls		27.984,77	27.984,77	27.984,77	27.984,77	100,00	27.984,77	100,00	27.984,77	100,00		
21	1550	61910	Mil·lores urbanes		94.141,66	94.141,66	94.141,66	58.331,68	61,96	1.268,08	1,35	1.268,08	100,00		92.873,58
21	1550	64000	Projecte tècnic pont carrer Passada		30.000,00	30.000,00									30.000,00
			Total Programa 1550		483.126,43	483.126,43	323.306,20	86.316,45	17,87	29.252,85	6,05	29.252,85	100,00		453.873,58
21	4590	64000	Projecte tècnic passera Barri Palomeres		18.000,00	18.000,00	9.619,50	9.619,50	53,44	9.619,50	53,44	9.619,50	100,00		8.380,50
			Total Programa 4590		18.000,00	18.000,00	9.619,50	9.619,50	53,44	9.619,50	53,44	9.619,50	100,00		8.380,50
			Total Orgànica 21	509.425,00	528.107,82	1.037.532,82	690.364,63	452.753,12	43,64	373.791,26	36,03	365.670,47	97,83	8.120,79	663.741,56
			<b>Suma</b>	4.444.325,00	1.017.598,81	5.461.923,81	3.549.154,36	3.253.360,98	59,56	2.815.366,84	51,55	2.751.571,15	97,73	63.795,69	2.646.556,97

ESTAT D'EXECUCIÓ DES DE 1/1/2014 FINS A 31/8/2014

Org.	Classificació Prog. Econ.	DENOMINACIÓ DE LES APLICACIONS	Crèdits inicials	Modificacions	Crèdits totals	Despeses autoritzades	Desp. Compromeses	Comp/Cto	Obligacions reconegudes	Obl/Ctos	Pag. líquids	Pag/Obl	Pendent de pag.	Estat d'execució
22	1510 62700	Pla integral Barri Castell	100.000,00	292.489,32	392.489,32	74.399,17	74.399,17	18,96	73.959,04	18,84	73.959,04	100,00		318.530,28
		Total Programa 1510	100.000,00	292.489,32	392.489,32	74.399,17	74.399,17	18,96	73.959,04	18,84	73.959,04	100,00		318.530,28
22	1530 12004	Retribucions bàsiques funcionaris oficina habitatge Grup C2	16.775,00		16.775,00	10.346,41	10.346,41	61,68	10.346,41	61,68	10.346,41	100,00		6.428,59
22	1530 12006	Triennis funcionaris oficina habitatge	800,00	300,00	1.100,00	587,06	587,06	53,37	587,06	53,37	587,06	100,00		512,94
22	1530 12100	Complement de destinació funcionaris oficina habitatge	8.550,00		8.550,00	5.271,59	5.271,59	61,66	5.271,59	61,66	5.271,59	100,00		3.278,41
22	1530 12101	Complement específic funcionaris oficina habitatge	14.575,00		14.575,00	8.989,55	8.989,55	61,68	8.989,55	61,68	8.989,55	100,00		5.585,45
22	1530 12103	Altres complements funcionaris oficina habitatge		3.000,00	3.000,00									3.000,00
22	1530 12105	Complement per IT funcionaris oficina habitatge				385,09	385,09		385,09		385,09	100,00		-385,09
22	1530 13000	Retribucions bàsiques personal laboral habitatge-projectes	15.250,00		15.250,00	9.888,77	9.888,77	64,84	9.888,77	64,84	9.888,77	100,00		5.361,23
22	1530 13001	Gratificacions personal laboral oficina habitatge-projectes												
22	1530 13002	Altres remuneracions personal laboral habitatge-projectes	20.300,00		20.300,00	13.036,68	13.036,68	64,22	13.036,68	64,22	13.036,68	100,00		7.263,32
22	1530 13005	Complements per IT laborals oficina habitatge-projectes												
22	1530 13099	Part meritada de la paga extra 2012 laborals oficina hab.		1.200,00	1.200,00	1.181,83	1.181,83	98,49	1.181,83	98,49	1.181,83	100,00		18,17
22	1530 15000	Productivitat personal habitatge projectes urbans	5.700,00	-5.700,00										
22	1530 15100	Gratificacions personal oficina habitatge	3.000,00	-3.000,00										
22	1530 15301	Complement dedicació especial. pers. lab.oficina habitatge		5.700,00	5.700,00	3.800,00	3.800,00	66,67	3.800,00	66,67	3.800,00	100,00		1.900,00
22	1530 16000	Seguretat social personal oficina habitatge projectes urbans	23.100,00	100,00	23.200,00	15.459,46	15.459,46	66,64	15.459,46	66,64	13.528,68	87,51	1.930,78	7.740,54
22	1530 16209	Ajuts conveni	100,00		100,00									100,00
		<b>Suma</b>	4.652.475,00	1.311.688,13	5.964.163,13	3.692.499,97	3.396.706,59	56,95	2.958.272,32	49,60	2.892.545,85	97,78	65.726,47	3.005.890,81

## ESTAT D'EXECUCIÓ DES DE 1/1/2014 FINS A 31/8/2014

Org.	Classificació Prog. Econ.	DENOMINACIÓ DE LES APLICACIONS	Crèdits inicials	Modificacions	Crèdits totals	Despeses autoritzades	Desp. Compromeses	Comp/Cto	Obligacions reconegudes	Obl/Ctos	Pag. líquids	Pag/Obl	Pendent de pag.	Estat d'execució
22	1530	23120	Dietes personal habitatge i projectes urbans	1.100,00	1.100,00	413,50	413,50	37,59	413,50	37,59	413,50	100,00		686,50
			Total Programa 1530	109.250,00	1.600,00	110.850,00	69.359,94	62,57	69.359,94	62,57	67.429,16	97,22	1.930,78	41.490,06
22	9240	21200	Conservació dependències centre cívic Castell	500,00	1.208,39	1.708,39	1.570,18	91,91	1.570,18	91,91	1.570,18	100,00		138,21
22	9240	21300	Manteniment ascensor centre cívic Castell	950,00		950,00	2.758,80	290,40	2.069,10	217,80	2.069,10	100,00		-1.119,10
22	9240	21303	Manteniment sistemes climatització centre cívic Castell	1.000,00		1.000,00								1.000,00
22	9240	21501	Manteniment equips oficina centre cívic Castell	1.000,00		1.000,00	2.604,96	260,50	2.275,40	227,54	2.275,40	100,00		-1.275,40
22	9240	22000	Material oficina centre cívic Castell	1.000,00		1.000,00	1.655,97	165,60	1.655,97	165,60	1.655,97	100,00		-655,97
22	9240	22100	Subministrament elèctric centre cívic Castell	12.000,00		12.000,00	6.000,00							12.000,00
22	9240	22101	Subministrament aigua centre cívic Castell	1.500,00	114,84	1.614,84	1.614,84	100,00	407,61	25,24	407,61	100,00		1.207,23
22	9240	22199	Despeses funcionament centre cívic Castell	1.725,00		1.725,00	311,81	18,08	311,81	18,08	311,81	100,00		1.413,19
22	9240	22200	Despeses telèfon centre cívic Castell	1.000,00	0,74	1.000,74	1.500,74	119,70	1.197,86	119,70	1.196,41	99,88	1,45	-197,12
22	9240	22699	Activitats centre cívic Castell	6.000,00	677,60	6.677,60	7.987,27	119,61	6.156,23	92,19	4.750,23	77,16	1.406,00	521,37
22	9240	22700	Contracte neteja edifici centre cívic Castell	15.000,00		15.000,00	14.440,76	96,27						15.000,00
			Total Programa 9240	41.675,00	2.001,57	43.676,57	40.445,33	78,17	15.644,16	35,82	14.236,71	91,00	1.407,45	28.032,41
			Total Orgànica 22	250.925,00	296.090,89	547.015,89	184.204,44	32,52	158.963,14	29,06	155.624,91	97,90	3.338,23	388.052,75
			<b>Suma</b>	<b>4.695.250,00</b>	<b>1.313.689,70</b>	<b>6.008.939,70</b>	<b>3.733.358,80</b>	<b>57,10</b>	<b>2.974.329,98</b>	<b>49,50</b>	<b>2.907.196,06</b>	<b>97,74</b>	<b>67.133,92</b>	<b>3.034.609,72</b>

ESTAT D'EXECUCIÓ DES DE 1/1/2014 FINS A 31/8/2014

Org.	Classificació Prog. Econ.	DENOMINACIÓ DE LES APLICACIONS	Crèdits inicials	Modificacions	Crèdits totals	Despeses autoritzades	Desp. Compromeses	Comp/Cto	Obligacions reconegudes	Obl/Ctos	Pag. líquids	Pag/Obl	Pendent de pag.	Estat d'execució
23	1620	21500	3.000,00		3.000,00	1.488,95	1.488,95	49,63	1.488,95	49,63	1.488,95	100,00		1.511,05
23	1620	22700	1.825.000,00	9.831,78	1.834.831,78	1.589.703,44	1.589.703,44	86,64	933.607,02	50,88	836.150,08	89,56	97.456,94	901.224,76
23	1620	22799		68.650,00	68.650,00	85.303,73	82.511,05	120,19						68.650,00
23	1620	46300	100,00		100,00									100,00
23	1620	62300		75.000,00	75.000,00									75.000,00
23	1620	62302		7.500,00	7.500,00									7.500,00
23	1620	62501		31.250,00	31.250,00	31.214,03	31.214,03	99,88						31.250,00
		Total Programa 1620	1.828.100,00	192.231,78	2.020.331,78	1.707.710,15	1.704.917,47	84,39	935.095,97	46,28	837.639,03	89,58	97.456,94	1.085.235,81
23	1700	12001	12.925,00		12.925,00	8.371,22	8.371,22	64,77	8.371,22	64,77	8.371,22	100,00		4.553,78
23	1700	12003	9.900,00		9.900,00	6.382,46	6.382,46	64,47	6.382,46	64,47	6.382,46	100,00		3.517,54
23	1700	12006	4.200,00	500,00	4.700,00	2.939,88	2.939,88	62,55	2.939,88	62,55	2.939,88	100,00		1.760,12
23	1700	12100	11.075,00		11.075,00	7.106,67	7.106,67	64,17	7.106,67	64,17	7.106,67	100,00		3.968,33
23	1700	12101	18.725,00		18.725,00	12.036,87	12.036,87	64,28	12.036,87	64,28	12.036,87	100,00		6.688,13
23	1700	12103												
23	1700	12105		100,00	100,00									100,00
23	1700	15000	100,00		100,00									100,00
23	1700	15100	100,00	-100,00										
		<b>Suma</b>	6.596.875,00	1.507.321,48	8.104.196,48	5.489.374,74	5.184.485,80	63,97	3.957.731,74	48,84	3.791.725,75	95,81	166.005,99	4.146.464,74

**ESTAT D'EXECUCIÓ DES DE 1/1/2014 FINS A 31/8/2014**

Org.	Classificació Prog. Econ.	DENOMINACIÓ DE LES APLICACIONS	Crèdits inicials	Modificacions	Crèdits totals	Despeses autoritzades	Desp. Compromeses	Comp/Cto	Obligacions reconegudes	Obl/Ctos	Pag. líquids	Pag/Obl	Pendent de pag.	Estat d'execució	
23	1700	16000	Seguretat social personal àrea medi ambient	16.500,00	900,00	17.400,00	11.468,69	11.468,69	65,91	11.468,69	65,91	10.053,56	87,66	1.415,13	5.931,31
23	1700	16209	Ajuts conveni	100,00		100,00									100,00
23	1700	22200	Despeses telèfon medi ambient	250,00	0,16	250,16	250,16	11,05	4,42	11,05	4,42	8,77	79,37	2,28	239,11
23	1700	23120	Dietes personal àrea de medi ambient	200,00		200,00	23,90	23,90	11,95	23,90	11,95	23,90	100,00		176,10
			Total Programa 1700	74.075,00	1.400,16	75.475,16	48.579,85	48.340,74	64,05	48.340,74	64,05	46.923,33	97,07	1.417,41	27.134,42
23	1720	21000	Conservació medi natural	6.300,00	4.888,40	11.188,40	6.296,75	6.296,75	56,28	5.215,10	46,61	5.215,10	100,00		5.973,30
23	1720	22699	Activitats sobre el medi ambient	1.900,00		1.900,00	4.513,70	4.513,70	237,56	4.072,70	214,35	4.072,70	100,00		-2.172,70
23	1720	48900	Transferències àrea medi ambient												
			Total Programa 1720	8.200,00	4.888,40	13.088,40	10.810,45	10.810,45	82,60	9.287,80	70,96	9.287,80	100,00		3.800,60
23	4250	20300	Arrendament centrals fotovoltaïques	44.400,00		44.400,00	44.400,00	44.400,00	100,00	25.900,00	58,33	25.900,00	100,00		18.500,00
23	4250	22500	Impost sobre el valor de la producció energia elèctrica		3.500,00	3.500,00									3.500,00
23	4250	22799	Servei gestió venda energia	1.000,00		1.000,00	256,75	256,75	25,68	256,75	25,68	256,75	100,00		743,25
			Total Programa 4250	45.400,00	3.500,00	48.900,00	44.656,75	44.656,75	91,32	26.156,75	53,49	26.156,75	100,00		22.743,25
			Total Orgànica 23	1.955.775,00	202.020,34	2.157.795,34	1.811.757,20	1.808.725,41	83,82	1.018.881,26	47,22	920.006,91	90,30	98.874,35	1.138.914,08
			<b>Suma</b>	<b>6.651.025,00</b>	<b>1.515.710,04</b>	<b>8.166.735,04</b>	<b>5.545.116,00</b>	<b>5.239.987,95</b>	<b>64,16</b>	<b>3.993.211,24</b>	<b>48,90</b>	<b>3.827.202,97</b>	<b>95,84</b>	<b>166.008,27</b>	<b>4.173.523,80</b>

**ESTAT D'EXECUCIÓ DES DE 1/1/2014 FINS A 31/8/2014**

Org.	Classificació Prog. Econ.	DENOMINACIÓ DE LES APLICACIONS	Crèdits inicials	Modificacions	Crèdits totals	Despeses autoritzades	Desp. Compromeses	Comp/Cto	Obligacions reconegudes	Obl/Ctos	Pag. líquids	Pag/Obl	Pendent de pag.	Estat d'execució
30	3300	12004	8.400,00	-8.400,00										
		Retribucions bàsiques funcionaris àrea cultura Grup C2												
30	3300	12006	1.100,00	-1.100,00										
		Triennis funcionaris àrea cultura												
30	3300	12100	4.300,00	-4.300,00										
		Complement de destinació personal funcionari àrea cultura												
30	3300	12101	9.250,00	-9.250,00										
		Complement específic funcionaris àrea cultura												
30	3300	12103												
		Altres complements funcionaris àrea cultura												
30	3300	13000	17.900,00	-5.800,00	12.100,00	7.187,11	7.187,11	59,40	7.187,11	59,40	7.187,11	100,00		4.912,89
		Retribucions bàsiques personal laboral cultura												
30	3300	13001		6.575,00	6.575,00	688,26	688,26	10,47	688,26	10,47	688,26	100,00		5.886,74
		Gratificacions personal laboral cultura												
30	3300	13002	26.000,00	-10.550,00	15.450,00	9.915,75	9.915,75	64,18	9.915,75	64,18	9.915,75	100,00		5.534,25
		Altres remuneracions personal laboral cultura												
30	3300	13005												
		Complements per IT laborals cultura												
30	3300	13099		1.700,00	1.700,00	1.693,04	1.693,04	99,59	1.693,04	99,59	1.693,04	100,00		6,96
		Part meritada de la paga extra 2012 laborals cultura												
30	3300	13100		8.250,00	8.250,00	5.299,92	5.299,92	64,24	5.299,92	64,24	5.299,92	100,00		2.950,08
		Retribucions personal laboral temporal cultura												
30	3300	13101				1.125,96	1.125,96		1.125,96		1.125,96	100,00		-1.125,96
		Gratificacions personal laboral temporal cultura												
30	3300	13102		10.525,00	10.525,00	6.751,80	6.751,80	64,15	6.751,80	64,15	6.751,80	100,00		3.773,20
		Altres retribucions personal laboral temporal cultura												
30	3300	13105												
		Complement IT laborals temporals cultura												
30	3300	15100	6.575,00	-6.575,00										
		Gratificacions personal cultura												
30	3300	16000	19.650,00		19.650,00	10.198,97	10.198,97	51,90	10.198,97	51,90	9.020,23	88,44	1.178,74	9.451,03
		Seguretat social personal cultura												
30	3300	16209	100,00		100,00									100,00
		Ajuts conveni												
30	3300	20200	14.900,00		14.900,00	1.847,80	1.847,80	12,40	1.847,80	12,40	1.847,80	100,00		13.052,20
		Arrendament locals àrea de cultura												
		<b>Suma</b>	<b>6.759.200,00</b>	<b>1.496.785,04</b>	<b>8.255.985,04</b>	<b>5.589.824,61</b>	<b>5.284.696,56</b>	<b>64,01</b>	<b>4.037.919,85</b>	<b>48,91</b>	<b>3.870.732,84</b>	<b>95,86</b>	<b>167.187,01</b>	<b>4.218.065,19</b>



ESTAT D'EXECUCIÓ DES DE 1/1/2014 FINS A 31/8/2014

Org.	Classificació Prog. Econ.	DENOMINACIÓ DE LES APLICACIONS	Crèdits inicials	Modificacions	Crèdits totals	Despeses autoritzades	Desp. Compromeses	Comp/Cto	Obligacions reconegudes	Obl/Ctos	Pag. líquids	Pag/Obl	Pendent de pag.	Estat d'execució
30	3300 21200	Conservació dependències àrea de cultura	1.300,00		1.300,00	881,57	881,57	67,81	365,09	28,08	365,09	100,00		934,91
30	3300 21300	Manteniment ascensor Centre Cultural	2.200,00		2.200,00	2.397,18	2.397,18	108,96	1.845,63	83,89	1.845,63	100,00		354,37
30	3300 22100	Subministrament elèctric Centre Cultural	10.800,00	1.042,04	11.842,04	11.842,04	4.000,40	33,78	4.000,40	33,78	2.710,67	67,76	1.289,73	7.841,64
30	3300 22101	Subministrament aigua dependències Centre Cultural	875,00	111,04	986,04	986,04	986,04	100,00	238,69	24,21	238,69	100,00		747,35
30	3300 22199	Despeses funcionament dependències cultura	500,00		500,00	1.040,75	1.040,75	208,15	1.040,75	208,15	535,20	51,42	505,55	-540,75
30	3300 22200	Despeses telèfon Centre Culturals	475,00		475,00	475,00	164,05	34,54	164,05	34,54	164,05	100,00		310,95
30	3300 22700	Contracte neteja edificis àrea cultura	18.650,00		18.650,00	18.508,25	18.508,25	99,24	11.365,27	60,94	9.741,66	85,71	1.623,61	7.284,73
30	3300 23120	Dietes personal cultura	200,00		200,00									200,00
		Total Programa 3300	143.175,00	-17.771,92	125.403,08	80.839,44	72.686,85	57,96	63.728,49	50,82	59.130,86	92,79	4.597,63	61.674,59
30	3320 12003	Retribucions bàsiques funcionaris biblioteca Grup C1	9.900,00		9.900,00	4.534,41	4.534,41	45,80	4.534,41	45,80	4.534,41	100,00		5.365,59
30	3320 12006	Triennis funcionaris biblioteca	2.900,00	400,00	3.300,00	1.149,25	1.149,25	34,83	1.149,25	34,83	1.149,25	100,00		2.150,75
30	3320 12100	Complement de destinació funcionaris biblioteca	4.900,00		4.900,00	2.251,22	2.251,22	45,94	2.251,22	45,94	2.251,22	100,00		2.648,78
30	3320 12101	Complement específic funcionaris biblioteca	8.925,00		8.925,00	4.093,47	4.093,47	45,87	4.093,47	45,87	4.093,47	100,00		4.831,53
30	3320 12103	Altres complements funcionaris biblioteca	3.250,00	-3.250,00										
30	3320 12105	Complement per IT funcionaris biblioteca		100,00	100,00	4.790,29	4.790,29	4.790,29	4.790,29	4.790,29	4.790,29	100,00		-4.690,29
30	3320 13000	Retribucions bàsiques personal laboral biblioteca	33.150,00	-2.350,00	30.800,00	19.593,78	19.593,78	63,62	19.593,78	63,62	19.593,78	100,00		11.206,22
30	3320 13001	Gratificacions personal laboral biblioteca		100,00	100,00	870,20	870,20	870,20	870,20	870,20	870,20	100,00		-770,20
30	3320 13002	Altres remuneracions personal laboral biblioteca	40.800,00	-4.300,00	36.500,00	22.702,41	22.702,41	62,20	22.702,41	62,20	22.702,41	100,00		13.797,59
		<b>Suma</b>	<b>6.898.025,00</b>	<b>1.488.738,12</b>	<b>8.386.763,12</b>	<b>5.685.940,47</b>	<b>5.372.659,83</b>	<b>64,06</b>	<b>4.116.924,76</b>	<b>49,09</b>	<b>3.946.318,86</b>	<b>95,86</b>	<b>170.605,90</b>	<b>4.269.838,36</b>

ESTAT D'EXECUCIÓ DES DE 1/1/2014 FINS A 31/8/2014

Org.	Classificació Prog. Econ.	DENOMINACIÓ DE LES APLICACIONS	Crèdits inicials	Modificacions	Crèdits totals	Despeses autoritzades	Desp. Compromeses	Comp/Cto	Obligacions reconegudes	Obl/Ctos	Pag. líquids	Pag/Obl	Pendent de pag.	Estat d'execució
30	3320 13005	Complements per IT laborals biblioteca		100,00	100,00									100,00
30	3320 13099	Part meritada de la paga extra 2012 laborals biblioteca		2.650,00	2.650,00	2.633,71	2.633,71	99,39	2.633,71	99,39	2.633,71	100,00		16,29
30	3320 13100	Retribucions personal laboral temporal biblioteca		2.825,00	2.825,00	2.714,80	2.714,80	96,10	2.714,80	96,10	2.714,80	100,00		110,20
30	3320 13101	Gratificacions personal laboral temporal biblioteca		100,00	100,00	297,70	297,70	297,70	297,70	297,70	297,70	100,00		-197,70
30	3320 13102	Altres retribucions personal laboral temporal biblioteca		4.400,00	4.400,00	3.531,14	3.531,14	80,25	3.531,14	80,25	3.531,14	100,00		868,86
30	3320 13105	Complement IT laborals temporals biblioteca		100,00	100,00	117,73	117,73	117,73	117,73	117,73	117,73	100,00		-17,73
30	3320 15100	Gratificacions personal biblioteca	1.800,00		1.800,00	160,30	160,30	8,91	160,30	8,91	160,30	100,00		1.639,70
30	3320 16000	Seguretat social personal biblioteca	27.400,00	5.500,00	32.900,00	21.526,66	21.526,66	65,43	21.526,66	65,43	18.919,45	87,89	2.607,21	11.373,34
30	3320 16209	Ajuts conveni	100,00		100,00	594,80	594,80	594,80	594,80	594,80	594,80	100,00		-494,80
30	3320 21200	Conservació edifici biblioteca municipal	2.025,00		2.025,00	920,68	920,68	45,47	920,68	45,47	920,68	100,00		1.104,32
30	3320 21300	Manteniment ascensor biblioteca	2.500,00		2.500,00	2.694,20	2.694,20	107,77	2.066,60	82,66	2.066,60	100,00		433,40
30	3320 21303	Manteniment sistemes climatització biblioteca municipal	2.500,00		2.500,00	706,16	706,16	28,25	706,16	28,25	706,16	100,00		1.793,84
30	3320 21900	Manteniment equip vigilància biblioteca municipal	1.375,00		1.375,00	1.354,62	1.354,62	98,52	1.354,62	98,52	1.354,62	100,00		20,38
30	3320 22000	Material divers biblioteca municipal	2.700,00	261,36	2.961,36	771,61	771,61	26,06	771,61	26,06	771,61	100,00		2.189,75
30	3320 22001	Material fons documental biblioteca	3.600,00		3.600,00	1.748,07	1.748,07	48,56	1.748,07	48,56	1.748,07	100,00		1.851,93
30	3320 22100	Subministrament elèctric edifici biblioteca	24.000,00	1.935,23	25.935,23	25.935,23	15.745,93	60,71	15.745,93	60,71	13.462,55	85,50	2.283,38	10.189,30
30	3320 22101	Subministrament aigua dependències biblioteca	450,00	47,27	497,27	497,27	497,27	100,00	289,96	58,31	289,96	100,00		207,31
30	3320 22199	Despeses funcionament biblioteca municipal	1.000,00		1.000,00	1.129,05	1.129,05	112,91	1.129,05	112,91	1.129,05	100,00		-129,05
		<b>Suma</b>	6.967.475,00	1.506.556,98	8.474.031,98	5.753.274,20	5.429.804,26	64,08	4.173.234,28	49,25	3.997.737,79	95,79	175.496,49	4.300.797,70

ESTAT D'EXECUCIÓ DES DE 1/1/2014 FINS A 31/8/2014

Org.	Classificació		DENOMINACIÓ DE LES APLICACIONS	Crèdits inicials	Modificacions	Crèdits totals	Despeses autoritzades	Desp. Compromeses	Comp/Cto	Obligacions reconegudes	Obl/Ctos	Pag. líquids	Pag/Obl	Pendent de pag.	Estat d'execució
	Prog.	Econ.													
30	3320	22200	Despeses telèfon biblioteca municipal	950,00		950,00	950,00	650,14	68,44	650,14	68,44	650,14	100,00		299,86
30	3320	22609	Activitats biblioteca municipal	4.000,00		4.000,00	3.756,66	3.756,66	93,92	3.756,66	93,92	3.756,66	100,00		243,34
30	3320	22700	Contracte neteja edificis biblioteca municipal	18.650,00		18.650,00	18.508,25	18.508,25	99,24	11.365,27	60,94	9.741,66	85,71	1.623,61	7.284,73
30	3320	23120	Dietes personal biblioteca	200,00		200,00	11,95	11,95	5,98	11,95	5,98	11,95	100,00		188,05
			Total Programa 3320	197.075,00	8.618,86	205.693,86	150.545,62	140.056,46	68,09	132.078,57	64,21	125.564,37	95,07	6.514,20	73.615,29
30	3321	12000	Retribucions bàsiques funcionaris arxiu municipal Grup A1	14.700,00		14.700,00	9.556,76	9.556,76	65,01	9.556,76	65,01	9.556,76	100,00		5.143,24
30	3321	12003	Retribucions bàsiques funcionaris arxiu municipal Grup C1	19.775,00		19.775,00	12.764,92	12.764,92	64,55	12.764,92	64,55	12.764,92	100,00		7.010,08
30	3321	12006	Triennis funcionaris arxiu municipal	10.150,00	50,00	10.200,00	6.572,53	6.572,53	64,44	6.572,53	64,44	6.572,53	100,00		3.627,47
30	3321	12100	Complement de destinació funcionaris arxiu municipal	16.950,00		16.950,00	10.887,30	10.887,30	64,23	10.887,30	64,23	10.887,30	100,00		6.062,70
30	3321	12101	Complement específic funcionaris arxiu municipal	22.575,00		22.575,00	14.462,64	14.462,64	64,06	14.462,64	64,06	14.462,64	100,00		8.112,36
30	3321	12103	Altres complements funcionaris arxiu municipal	3.250,00	-3.250,00										
30	3321	12104	Complements personals transitoris funcionaris arxiu				2.077,65	2.077,65		2.077,65		2.077,65	100,00		-2.077,65
30	3321	12105	Complement per IT funcionaris arxiu		100,00	100,00									100,00
30	3321	15100	Gratificacions personal arxiu	100,00		100,00	962,92	962,92	962,92	962,92	962,92	962,92	100,00		-862,92
30	3321	16000	Seguretat social personal arxiu municipal	27.100,00	1.200,00	28.300,00	18.711,60	18.711,60	66,12	18.711,60	66,12	16.452,52	87,93	2.259,08	9.588,40
30	3321	16209	Ajuts conveni	600,00	-500,00	100,00									100,00
30	3321	20500	Arrendament centraleta telefònica arxiu municipal	1.000,00		1.000,00	900,00	900,00	90,00	461,36	46,14	461,36	100,00		538,64
30	3321	21200	Conservació edifici arxiu municipal	1.000,00		1.000,00	1.171,67	1.171,67	117,17	1.171,67	117,17	1.171,67	100,00		-171,67
			<b>Suma</b>	7.108.475,00	1.504.156,98	8.612.631,98	5.854.569,05	5.530.799,25	64,22	4.266.647,65	49,54	4.087.268,47	95,80	179.379,18	4.345.984,33

ESTAT D'EXECUCIÓ DES DE 1/1/2014 FINS A 31/8/2014

Org.	Classificació Prog. Econ.	DENOMINACIÓ DE LES APLICACIONS	Crèdits inicials	Modificacions	Crèdits totals	Despeses autoritzades	Desp. Compromeses	Comp/Cto	Obligacions reconegudes	Obl/Ctos	Pag. líquids	Pag/Obl	Pendent de pag.	Estat d'execució
30	3321 21300	Manteniment ascensor arxiu	2.000,00		2.000,00	3.035,88	3.035,88	151,79	3.007,44	150,37	3.007,44	100,00		-1.007,44
30	3321 21303	Manteniment sistemes climatització arxiu municipal	2.700,00		2.700,00	311,98	311,98	11,55	311,98	11,55	311,98	100,00		2.388,02
30	3321 22000	Material divers arxiu municipal	1.875,00		1.875,00	1.749,79	1.749,79	93,32	1.749,79	93,32	1.749,79	100,00		125,21
30	3321 22100	Subministrament elèctric arxiu municipal	12.000,00		12.000,00	12.000,00	6.483,80	54,03	6.483,80	54,03	5.244,29	80,88	1.239,51	5.516,20
30	3321 22101	Subministrament aigua arxiu municipal	850,00	52,77	902,77	902,77	902,77	100,00	166,02	18,39	166,02	100,00		736,75
30	3321 22102	Subministrament gas dependències arxiu municipal	3.500,00	490,82	3.990,82	3.990,82	3.990,82	100,00	1.967,31	49,30	1.967,31	100,00		2.023,51
30	3321 22199	Despeses funcionament arxiu municipal				748,46	748,46		748,46		748,46	100,00		-748,46
30	3321 22200	Despeses telèfon arxiu municipal	950,00		950,00	950,00	773,19	81,39	773,19	81,39	773,19	100,00		176,81
30	3321 22606	Activitats de difusió de l'arxiu municipal	3.775,00		3.775,00	3.602,73	2.409,04	63,82	2.409,04	63,82	2.409,04	100,00		1.365,96
30	3321 22700	Contracte neteja arxiu municipal	2.500,00	157,14	2.657,14	2.745,14	2.745,14	103,31	157,14	5,91	157,14	100,00		2.500,00
30	3321 22704	Serveis de suport a l'arxiu municipal	13.250,00		13.250,00	10.317,74	10.317,74	77,87	7.399,82	55,85	7.399,82	100,00		5.850,18
30	3321 23120	Dietes personal arxiu municipal	200,00		200,00	47,04	47,04	23,52	47,04	23,52	47,04	100,00		152,96
		Total Programa 3321	160.800,00	-1.699,27	159.100,73	118.470,34	111.583,64	70,13	102.850,38	64,64	99.351,79	96,60	3.498,59	56.250,35
30	3340 22609	Activitats àrea de cultura	33.600,00	4.318,90	37.918,90	25.068,43	15.397,52	40,61	13.203,43	34,82	12.484,69	94,56	718,74	24.715,47
30	3340 22699	Fons Cardona												
30	3340 22706	Edicions municipals	1.000,00		1.000,00									1.000,00
30	3340 48100	Promoció investigació històrica		750,00	750,00	750,00	750,00	100,00	750,00	100,00	750,00	100,00		
30	3340 48900	Transferències àrea cultura		3.500,00	3.500,00	3.500,00	3.500,00	100,00	3.500,00	100,00	3.500,00	100,00		
		Total Programa 3340	34.600,00	8.568,90	43.168,90	29.318,43	19.647,52	45,51	17.453,43	40,43	16.734,69	95,88	718,74	25.715,47
30	3370 22601	Agermanaments i altres intercanvis	6.000,00		6.000,00	6.022,52	5.839,02	97,32	5.512,02	91,87	1.362,02	24,71	4.150,00	487,98
30	3370 62300	Adquisició projector Centre Cultural		11.200,00	11.200,00									11.200,00
		<b>Suma</b>	7.192.675,00	1.524.626,61	8.717.301,61	5.930.312,35	5.589.801,44	64,12	4.314.834,13	49,50	4.129.346,70	95,70	185.487,43	4.402.467,48

ESTAT D'EXECUCIÓ DES DE 1/1/2014 FINS A 31/8/2014

Org.	Classificació Prog. Econ.	DENOMINACIÓ DE LES APLICACIONS	Crèdits inicials	Modificacions	Crèdits totals	Despeses autoritzades	Desp. Compromeses	Comp/Cto	Obligacions reconegudes	Obl/Ctos	Pag. líquids	Pag/Obl	Pendent de pag.	Estat d'execució
		Total Programa 3370	6.000,00	11.200,00	17.200,00	6.022,52	5.839,02	33,95	5.512,02	32,05	1.362,02	24,71	4.150,00	11.687,98
30	3380 22609	Festes populars i altres esdeveniments	107.000,00	19.939,29	126.939,29	139.116,69	128.449,25	101,19	93.137,25	73,37	63.097,40	67,75	30.039,85	33.802,04
30	3380 22799	Serveis de suport en actes organitzats per l'ajuntament	7.500,00	2.914,71	10.414,71	3.808,17	3.808,17	36,57	3.808,17	36,57	3.808,17	100,00		6.606,54
		Total Programa 3380	114.500,00	22.854,00	137.354,00	142.924,86	132.257,42	96,29	96.945,42	70,58	66.905,57	69,01	30.039,85	40.408,58
30	4910 13000	Retribucions bàsiques personal laboral ràdio municipal	40.900,00	-7.850,00	33.050,00	21.347,40	21.347,40	64,59	21.347,40	64,59	21.347,40	100,00		11.702,60
30	4910 13001	Gratificacions personal laboral ràdio municipal		5.000,00	5.000,00									5.000,00
30	4910 13002	Altres remuneracions personal laboral ràdio municipal	52.100,00	-11.125,00	40.975,00	25.645,09	25.645,09	62,59	25.645,09	62,59	25.645,09	100,00		15.329,91
30	4910 13005	Complements per IT laborals ràdio municipal		100,00	100,00	30,15	30,15	30,15	30,15	30,15	30,15	100,00		69,85
30	4910 13099	Part meritada de la paga extra 2012 laborals ràdio municipal		3.250,00	3.250,00	3.245,78	3.245,78	99,87	3.245,78	99,87	3.245,78	100,00		4,22
30	4910 13100	Retribucions personal laboral temporal ràdio municipal		8.100,00	8.100,00	5.178,69	5.178,69	63,93	5.178,69	63,93	5.178,69	100,00		2.921,31
30	4910 13101	Gratificacions personal laboral temporal ràdio municipal		100,00	100,00									100,00
30	4910 13102	Altres retribucions personal laboral temporal ràdio mun.		10.575,00	10.575,00	6.793,47	6.793,47	64,24	6.793,47	64,24	6.793,47	100,00		3.781,53
30	4910 13105	Complement IT laborals temporals ràdio municipal		100,00	100,00									100,00
30	4910 15100	Gratificacions personal ràdio municipal	5.000,00	-5.000,00										
30	4910 16000	Seguretat social personal ràdio municipal	38.800,00		38.800,00	19.343,20	19.343,20	49,85	19.343,20	49,85	16.925,30	87,50	2.417,90	19.456,80
30	4910 16209	Ajuts conveni	100,00		100,00									100,00
30	4910 22100	Subministrament elèctric edifici ràdio municipal	2.400,00		2.400,00	2.400,00	502,26	20,93	502,26	20,93	502,26	100,00		1.897,74
30	4910 22101	Subministrament aigua dependències ràdio municipal	300,00		300,00									300,00
		<b>Suma</b>	7.449.125,00	1.550.745,22	8.999.870,22	6.159.585,60	5.804.678,95	64,50	4.494.399,64	49,94	4.276.440,21	95,15	217.959,43	4.505.470,58

**ESTAT D'EXECUCIÓ DES DE 1/1/2014 FINS A 31/8/2014**

Org.	Classificació Prog. Econ.	DENOMINACIÓ DE LES APLICACIONS	Crèdits inicials	Modificacions	Crèdits totals	Despeses autoritzades	Desp. Compromeses	Comp/Cto	Obligacions reconegudes	Obl/Ctos	Pag. líquids	Pag/Obl	Pendent de pag.	Estat d'execució	
30	4910	22200	Despeses telèfon ràdio municipal	2.350,00	14,61	2.364,61	2.364,61	534,05	22,59	534,05	22,59	519,80	97,33	14,25	1.830,56
30	4910	22699	Activitats ràdio municipal	3.000,00		3.000,00	2.849,83	2.849,83	94,99	2.849,83	94,99	2.849,83	100,00		150,17
30	4910	22700	Contracte neteja edificis ràdio municipal	2.350,00		2.350,00	2.334,59	2.334,59	99,34	1.420,65	60,45	1.217,70	85,71	202,95	929,35
30	4910	23120	Dietes personal ràdio				5,01	5,01		5,01		5,01	100,00		-5,01
			Total Programa 4910	147.300,00	3.264,61	150.564,61	91.537,82	87.809,52	58,32	86.895,58	57,71	84.260,48	96,97	2.635,10	63.669,03
			Total Orgànica 30	803.450,00	35.035,18	838.485,18	619.659,03	569.880,43	67,97	505.463,89	60,28	453.309,78	89,68	52.154,11	333.021,29
			<b>Suma</b>	<b>7.454.475,00</b>	<b>1.550.745,22</b>	<b>9.005.220,22</b>	<b>6.164.775,03</b>	<b>5.809.868,38</b>	<b>64,52</b>	<b>4.498.675,13</b>	<b>49,96</b>	<b>4.280.512,75</b>	<b>95,15</b>	<b>218.162,38</b>	<b>4.506.545,09</b>

## ESTAT D'EXECUCIÓ DES DE 1/1/2014 FINS A 31/8/2014

Org.	Classificació Prog. Econ.	DENOMINACIÓ DE LES APLICACIONS	Crèdits inicials	Modificacions	Crèdits totals	Despeses autoritzades	Desp. Compromeses	Comp/Cto	Obligacions reconegudes	Obl/Ctos	Pag. líquids	Pag/Obl	Pendent de pag.	Estat d'execució
40	3400 12003	Retribucions bàsiques funcionaris àrea esports Grup C1	9.900,00		9.900,00	6.382,46	6.382,46	64,47	6.382,46	64,47	6.382,46	100,00		3.517,54
40	3400 12006	Triennis funcionaris esports	2.550,00	350,00	2.900,00	1.760,44	1.760,44	60,70	1.760,44	60,70	1.760,44	100,00		1.139,56
40	3400 12100	Complement de destinació funcionaris esports	4.900,00		4.900,00	3.149,37	3.149,37	64,27	3.149,37	64,27	3.149,37	100,00		1.750,63
40	3400 12101	Complement específic funcionaris esports	8.925,00		8.925,00	5.726,61	5.726,61	64,16	5.726,61	64,16	5.726,61	100,00		3.198,39
40	3400 12103	Altres complements funcionaris àrea esports	1.850,00	-1.750,00	100,00									100,00
40	3400 12105	Complement per IT funcionaris àrea esports		100,00	100,00									100,00
40	3400 13000	Retribucions bàsiques personal laboral esports	53.500,00	-7.475,00	46.025,00	28.572,46	28.572,46	62,08	28.572,46	62,08	28.572,46	100,00		17.452,54
40	3400 13001	Gratificacions personal laboral àrea esports		31.400,00	31.400,00	15.025,09	15.025,09	47,85	15.025,09	47,85	15.025,09	100,00		16.374,91
40	3400 13002	Altres remuneracions personal laboral esports	68.300,00	-10.500,00	57.800,00	36.009,61	36.009,61	62,30	36.009,61	62,30	36.009,61	100,00		21.790,39
40	3400 13005	Complements per IT laborals àrea esports				1.656,73	1.656,73		1.656,73		1.656,73	100,00		-1.656,73
40	3400 13099	Part meritada de la paga extra 2012 laborals àrea esports		4.350,00	4.350,00	4.669,65	4.669,65	107,35	4.669,65	107,35	4.669,65	100,00		-319,65
40	3400 13100	Retribucions personal laboral temporal àrea esports		7.700,00	7.700,00	5.038,73	5.038,73	65,44	5.038,73	65,44	5.038,73	100,00		2.661,27
40	3400 13101	Gratificacions personal laboral temporal àrea esports		100,00	100,00	2.895,78	2.895,78	2.895,78	2.895,78	2.895,78	2.895,78	100,00		-2.795,78
40	3400 13102	Altres retribucions personal laboral temporal àrea esports		10.525,00	10.525,00	6.726,79	6.726,79	63,91	6.726,79	63,91	6.726,79	100,00		3.798,21
40	3400 13105	Complement IT laborals temporals àrea esports		100,00	100,00	21,87	21,87	21,87	21,87	21,87	21,87	100,00		78,13
40	3400 15000	Productivitat personal esports	10.600,00	-10.600,00										
40	3400 15100	Gratificacions personal esports	20.900,00	-20.800,00	100,00									100,00
40	3400 15301	Complement de dedicació especial personal àrea esports				2.211,44	2.211,44		2.211,44		2.211,44	100,00		-2.211,44
		<b>Suma</b>	7.635.900,00	1.554.245,22	9.190.145,22	6.284.622,06	5.929.715,41	64,52	4.618.522,16	50,26	4.400.359,78	95,28	218.162,38	4.571.623,06

ESTAT D'EXECUCIÓ DES DE 1/1/2014 FINS A 31/8/2014

Org.	Classificació Prog. Econ.	DENOMINACIÓ DE LES APLICACIONS	Crèdits inicials	Modificacions	Crèdits totals	Despeses autoritzades	Desp. Compromeses	Comp/Cto	Obligacions reconegudes	Obl/Ctos	Pag. líquids	Pag/Obl	Pendent de pag.	Estat d'execució	
40	3400	16000	Seguretat social personal esports	51.500,00	850,00	52.350,00	36.275,47	36.275,47	69,29	36.275,47	69,29	31.327,06	86,36	4.948,41	16.074,53
40	3400	16209	Ajuts conveni	100,00		100,00									100,00
40	3400	22104	Vestuari personal esports	1.000,00		1.000,00	508,16	508,16	50,82	508,16	50,82	508,16	100,00		491,84
			Total Programa 3400	234.025,00	4.350,00	238.375,00	156.630,66	156.630,66	65,71	156.630,66	65,71	151.682,25	96,84	4.948,41	81.744,34
40	3410	22111	Material divers esports	12.000,00		12.000,00	1.248,56	1.248,56	10,40	1.011,84	8,43	457,38	45,20	554,46	10.988,16
40	3410	22609	Activitats àrea esports	13.100,00	3.338,91	16.438,91	14.033,92	10.884,63	66,21	8.874,16	53,98	8.874,16	100,00		7.564,75
40	3410	44200	Aportació equilibri econòmic servei piscina	85.000,00		85.000,00									85.000,00
40	3410	47200	Escola de futbol	34.000,00		34.000,00	34.000,00	34.000,00	100,00	20.400,00	60,00	20.400,00	100,00		13.600,00
40	3410	48900	Transferències àrea esports												
			Total Programa 3410	144.100,00	3.338,91	147.438,91	49.282,48	46.133,19	31,29	30.286,00	20,54	29.731,54	98,17	554,46	117.152,91
40	3421	21200	Conservació polisportius municipals	10.125,00	1.131,35	11.256,35	6.252,13	6.252,13	55,54	6.252,13	55,54	6.252,13	100,00		5.004,22
40	3421	22100	Subministrament elèctric polisportius municipals	30.000,00		30.000,00	30.000,00	15.223,66	50,75	15.223,66	50,75	12.733,23	83,64	2.490,43	14.776,34
40	3421	22101	Subministrament aigua polisportius municipals	4.000,00	1.301,36	5.301,36	5.301,36	5.301,36	100,00	3.065,50	57,82	3.065,50	100,00		2.235,86
40	3421	22102	Subministrament gas polisportius municipals	15.000,00	3.417,02	18.417,02	18.417,02	18.417,02	100,00	17.298,56	93,93	17.298,56	100,00		1.118,46
40	3421	22199	Despeses funcionament polisportius municipals	2.250,00		2.250,00	2.799,35	2.799,35	124,42	1.732,13	76,98	1.732,13	100,00		517,87
40	3421	22200	Despeses telèfon polisportius municipals	950,00	0,08	950,08	950,08	556,17	58,54	556,17	58,54	555,19	99,82	0,98	393,91
40	3421	22700	Contracte neteja edifici polisportiu municipal	14.000,00		14.000,00	13.887,20	13.887,20	99,19	8.523,99	60,89	7.306,26	85,71	1.217,73	5.476,01
40	3421	62200	Rehabilitació pavelló av. de Tarragona	900.000,00	24.200,00	924.200,00	917.802,32	628.020,25	67,95	11.555,45	1,25			11.555,45	912.644,55
			Total Programa 3421	976.325,00	30.049,81	1.006.374,81	995.409,46	690.457,14	68,61	64.207,59	6,38	48.943,00	76,23	15.264,59	942.167,22
40	3422	21300	Manteniment ascensor polisportiu Germans Margall	1.300,00		1.300,00	2.494,49	2.494,49	191,88	2.160,93	166,23	2.160,93	100,00		-860,93
			<b>Suma</b>	<b>8.811.225,00</b>	<b>1.588.483,94</b>	<b>10.399.708,94</b>	<b>7.373.144,31</b>	<b>6.710.136,05</b>	<b>64,52</b>	<b>4.756.512,50</b>	<b>45,74</b>	<b>4.517.582,66</b>	<b>94,98</b>	<b>238.929,84</b>	<b>5.643.196,44</b>



ESTAT D'EXECUCIÓ DES DE 1/1/2014 FINS A 31/8/2014

Org.	Classificació Prog. Econ.	DENOMINACIÓ DE LES APLICACIONS	Crèdits inicials	Modificacions	Crèdits totals	Despeses autoritzades	Desp. Compromeses	Comp/Cto	Obligacions reconegudes	Obl/Ctos	Pag. líquids	Pag/Obl	Pendent de pag.	Estat d'execució
40	3422 21303	Manteniment sistemes climatització polisportius	1.000,00		1.000,00	4.552,19	4.552,19	455,22	4.552,19	455,22	4.552,19	100,00		-3.552,19
40	3422 22100	Subministrament elèctric edifici GEM	600,00		600,00	1.697,88	743,17	123,86	743,17	123,86	743,17	100,00		-143,17
40	3422 22700	Contracte neteja edifici polisportiu Germans Margall	23.350,00		23.350,00	23.153,36	23.153,36	99,16	14.206,64	60,84	12.177,12	85,71	2.029,52	9.143,36
		Total Programa 3422	26.250,00		26.250,00	31.897,92	30.943,21	117,88	21.662,93	82,53	19.633,41	90,63	2.029,52	4.587,07
40	3423 21200	Conservació piscina municipal	2.250,00		2.250,00	99,34	99,34	4,42	99,34	4,42	99,34	100,00		2.150,66
40	3423 22100	Subministrament elèctric piscina municipal	5.000,00		5.000,00	5.000,00								5.000,00
40	3423 22101	Subministrament aigua piscina municipal	5.000,00		5.000,00									5.000,00
40	3423 22199	Despeses funcionament piscina municipal	5.000,00		5.000,00									5.000,00
40	3423 22200	Despeses telèfon piscina municipal	475,00		475,00	475,00	69,31	14,59	69,31	14,59	69,31	100,00		405,69
40	3423 22700	Contracte neteja edifici piscina municipal	3.325,00		3.325,00	4.380,36	4.380,36	131,74						3.325,00
40	3423 22799	Contracte gestió piscina municipal	36.100,00		36.100,00									36.100,00
		Total Programa 3423	57.150,00		57.150,00	9.954,70	4.549,01	7,96	168,65	0,30	168,65	100,00		56.981,35
40	3424 21200	Conservació camp futbol municipal	900,00		900,00	2.541,04	2.541,04	282,34	1.984,44	220,49	1.984,44	100,00		-1.084,44
40	3424 21303	Manteniment sistemes climatització camp futbol	700,00		700,00	254,10	254,10	36,30	254,10	36,30	254,10	100,00		445,90
40	3424 22100	Subministrament elèctric camp de futbol municipal	15.000,00	1.321,42	16.321,42	16.321,42	13.497,31	82,70	13.497,31	82,70	11.621,58	86,10	1.875,73	2.824,11
40	3424 22101	Subministrament aigua camp futbol municipal	3.000,00	798,11	3.798,11	3.798,11	3.798,11	100,00	2.493,29	65,65	2.493,29	100,00		1.304,82
40	3424 22102	Subministrament gas camp futbol municipal	3.000,00	1.343,43	4.343,43	6.343,43	6.343,43	146,05	4.823,06	111,04	4.823,06	100,00		-479,63
40	3424 22199	Despeses funcionament camp futbol municipal	1.000,00		1.000,00	1.267,52	1.267,52	126,75	733,91	73,39	733,91	100,00		266,09
		<b>Suma</b>	8.916.600,00	1.591.999,64	10.508.599,64	7.439.203,61	6.766.839,80	64,39	4.795.973,77	45,64	4.553.059,07	94,94	242.914,70	5.712.625,87

ESTAT D'EXECUCIÓ DES DE 1/1/2014 FINS A 31/8/2014

Org.	Classificació Prog. Econ.	DENOMINACIÓ DE LES APLICACIONS	Crèdits inicials	Modificacions	Crèdits totals	Despeses autoritzades	Desp. Compromeses	Comp/Cto	Obligacions reconegudes	Obl/Ctos	Pag. líquids	Pag/Obl	Pendent de pag.	Estat d'execució	
40	3424	22200	Despeses telèfon camp futbol municipal	675,00	52,74	727,74	727,74	556,70	76,50	556,70	76,50	477,09	85,70	79,61	171,04
40	3424	22700	Contracte neteja edificis camp futbol municipal	10.900,00	126,11	11.026,11	10.932,61	10.932,61	99,15	6.755,81	61,27	5.808,71	85,98	947,10	4.270,30
			Total Programa 3424	35.175,00	3.641,81	38.816,81	42.185,97	39.190,82	100,96	31.098,62	80,12	28.196,18	90,67	2.902,44	7.718,19
40	3425	21200	Conservació pistes atletisme	1.800,00		1.800,00	1.067,91	1.067,91	59,33	1.067,91	59,33	1.067,91	100,00		732,09
40	3425	22100	Subministrament elèctric pistes atletisme	2.400,00		2.400,00	2.400,00	2.049,02	85,38	2.049,02	85,38	2.049,02	100,00		350,98
40	3425	22199	Despeses funcionament pistes atletisme	2.000,00		2.000,00	388,13	388,13	19,41	88,66	4,43	88,66	100,00		1.911,34
40	3425	22700	Contracte neteja edificis pistes atletisme	3.900,00		3.900,00	3.874,94	3.874,94	99,36	2.367,82	60,71	2.029,56	85,71	338,26	1.532,18
			Total Programa 3425	10.100,00		10.100,00	7.730,98	7.380,00	73,07	5.573,41	55,18	5.235,15	93,93	338,26	4.526,59
40	3426	22100	Subministrament elèctric pistes botxes	1.200,00		1.200,00	1.200,00	1.109,67	92,47	1.109,67	92,47	1.109,67	100,00		90,33
40	3426	22101	Subministrament aigua pistes botxes	450,00	90,00	540,00	540,00	540,00	100,00	241,28	44,68	241,28	100,00		298,72
			Total Programa 3426	1.650,00	90,00	1.740,00	1.740,00	1.649,67	94,81	1.350,95	77,64	1.350,95	100,00		389,05
40	9330	63200	Rehabilitació i millora edifici GEM		276.000,00	276.000,00									276.000,00
			Total Programa 9330		276.000,00	276.000,00		0,00		0,00		0,00			276.000,00
			Total Orgànica 40	1.484.775,00	317.470,53	1.802.245,53	1.294.832,17	976.933,70	54,21	310.978,81	17,26	284.941,13	91,63	26.037,68	1.491.266,72
			<b>Suma</b>	<b>8.939.250,00</b>	<b>1.868.215,75</b>	<b>10.807.465,75</b>	<b>7.459.607,20</b>	<b>6.786.802,08</b>	<b>62,80</b>	<b>4.809.653,94</b>	<b>44,50</b>	<b>4.565.453,88</b>	<b>94,92</b>	<b>244.200,06</b>	<b>5.997.811,81</b>

ESTAT D'EXECUCIÓ DES DE 1/1/2014 FINS A 31/8/2014

Org.	Classificació Prog. Econ.	DENOMINACIÓ DE LES APLICACIONS	Crèdits inicials	Modificacions	Crèdits totals	Despeses autoritzades	Desp. Compromeses	Comp/Cto	Obligacions reconegudes	Obl/Ctos	Pag. líquids	Pag/Obl	Pendent de pag.	Estat d'execució
50	3371 12004	Retribucions bàsiques funcionaris joventut Grup C2		8.400,00	8.400,00	5.387,79	5.387,79	64,14	5.387,79	64,14	5.387,79	100,00		3.012,21
50	3371 12006	Triennis funcionaris joventut		1.100,00	1.100,00	643,72	643,72	58,52	643,72	58,52	643,72	100,00		456,28
50	3371 12100	Complement de destinació funcionaris joventut		4.300,00	4.300,00	2.745,09	2.745,09	63,84	2.745,09	63,84	2.745,09	100,00		1.554,91
50	3371 12101	Complement específic funcionaris joventut		9.250,00	9.250,00	5.931,81	5.931,81	64,13	5.931,81	64,13	5.931,81	100,00		3.318,19
50	3371 12105	Complement per IT funcionaris joventut		100,00	100,00									100,00
50	3371 15000	Productivitat funcionaris joventut		100,00	100,00									100,00
50	3371 15100	Gratificacions funcionaris joventut		100,00	100,00	355,90	355,90	355,90	355,90	355,90	355,90	100,00		-255,90
50	3371 16000	Seguretat Social personal joventut		6.350,00	6.350,00	4.054,61	4.054,61	63,85	4.054,61	63,85	3.563,79	87,89	490,82	2.295,39
50	3371 16209	Ajuts conveni												
50	3371 22609	Activitats de joventut festes majors	31.500,00	537,20	32.037,20	31.916,43	31.916,43	99,62	26.374,57	82,32	26.374,57	100,00		5.662,63
50	3371 22699	Activitats infància i joventut	17.100,00	5.500,00	22.600,00	11.971,36	11.471,56	50,76	9.089,18	40,22	9.089,18	100,00		13.510,82
50	3371 23120	Dietes personal àrea de joventut	100,00		100,00	14,90	14,90	14,90	14,90	14,90	14,90	100,00		85,10
50	3371 48900	Transferències àrea joventut		75,00	75,00	75,00	75,00	100,00	75,00	100,00	75,00	100,00		
		Total Programa 3371	48.700,00	35.812,20	84.512,20	63.096,61	62.596,81	74,07	54.672,57	64,69	54.181,75	99,10	490,82	29.839,63
		Total Orgànica 50	48.700,00	35.812,20	84.512,20	63.096,61	62.596,81	74,07	54.672,57	64,69	54.181,75	99,10	490,82	29.839,63
		<b>Suma</b>	<b>8.987.950,00</b>	<b>1.904.027,95</b>	<b>10.891.977,95</b>	<b>7.522.703,81</b>	<b>6.849.398,89</b>	<b>62,88</b>	<b>4.864.326,51</b>	<b>44,66</b>	<b>4.619.635,63</b>	<b>94,97</b>	<b>244.690,88</b>	<b>6.027.651,44</b>

**ESTAT D'EXECUCIÓ DES DE 1/1/2014 FINS A 31/8/2014**

Org.	Classificació Prog. Econ.	DENOMINACIÓ DE LES APLICACIONS	Crèdits inicials	Modificacions	Crèdits totals	Despeses autoritzades	Desp. Compromeses	Comp/Cto	Obligacions reconegudes	Obl/Ctos	Pag. líquids	Pag/Obl	Pendent de pag.	Estat d'execució
65	9200 12004	Retribucions bàsiques funcionaris àrea serv. persona Grup C2	8.400,00		8.400,00	4.668,69	4.668,69	55,58	4.668,69	55,58	4.668,69	100,00		3.731,31
65	9200 12006	Triennis funcionaris àrea serveis a la persona	275,00	825,00	1.100,00	396,70	396,70	36,06	396,70	36,06	396,70	100,00		703,30
65	9200 12100	Complement de destinació funcionaris àrea serveis persona	4.275,00		4.275,00	2.379,07	2.379,07	55,65	2.379,07	55,65	2.379,07	100,00		1.895,93
65	9200 12101	Complement específic funcionaris àrea serveis a la persona	7.300,00		7.300,00	4.057,02	4.057,02	55,58	4.057,02	55,58	4.057,02	100,00		3.242,98
65	9200 12103	Altres complements serveis a la persona												
65	9200 12105	Complement per IT funcionaris serv a la persona				1.759,41	1.759,41		1.759,41		1.759,41	100,00		-1.759,41
65	9200 13000	Retribucions bàsiques personal laboral serveis a la persona	57.100,00	-5.975,00	51.125,00	30.299,58	30.299,58	59,27	30.299,58	59,27	30.299,58	100,00		20.825,42
65	9200 13001	Gratificacions personal laboral serveis a la persona		4.700,00	4.700,00	660,98	660,98	14,06	660,98	14,06	660,98	100,00		4.039,02
65	9200 13002	Altres remuneracions personal laboral serv. persones	88.200,00	-7.950,00	80.250,00	48.168,48	48.168,48	60,02	48.168,48	60,02	48.168,48	100,00		32.081,52
65	9200 13005	Complements per IT laborals serveis a la persona				724,96	724,96		724,96		724,96	100,00		-724,96
65	9200 13099	Part meritada de la paga extra 2012 laborals s. a la persona		5.300,00	5.300,00	5.292,39	5.292,39	99,86	5.292,39	99,86	5.292,39	100,00		7,61
65	9200 13100	Retribucions personal laboral temporal serveis persona		6.150,00	6.150,00	4.046,04	4.046,04	65,79	4.046,04	65,79	4.046,04	100,00		2.103,96
65	9200 13101	Gratificacions personal laboral temporal serv a la persona				662,26	662,26		662,26		662,26	100,00		-662,26
65	9200 13102	Altres retribucions personal laboral temporal serv persona		7.950,00	7.950,00	5.401,44	5.401,44	67,94	5.401,44	67,94	5.401,44	100,00		2.548,56
65	9200 13105	Complement IT laborals temporals serveis a la persona												
65	9200 15000	Productivitat personal serveis a les persones	1.500,00	-1.500,00										
		<b>Suma</b>	9.158.200,00	1.910.327,95	11.068.527,95	7.631.220,83	6.957.915,91	62,86	4.972.843,53	44,93	4.728.152,65	95,08	244.690,88	6.095.684,42

**ESTAT D'EXECUCIÓ DES DE 1/1/2014 FINS A 31/8/2014**

Org.	Classificació Prog. Econ.	DENOMINACIÓ DE LES APLICACIONS	Crèdits inicials	Modificacions	Crèdits totals	Despeses autoritzades	Desp. Compromeses	Comp/Cto	Obligacions reconegudes	Obl/Ctos	Pag. líquids	Pag/Obl	Pendent de pag.	Estat d'execució
65	9200	15100	3.200,00	-3.200,00										
65	9200	16000	40.000,00	900,00	40.900,00	26.819,04	26.819,04	65,57	26.819,04	65,57	23.244,22	86,67	3.574,82	14.080,96
65	9200	16209	100,00		100,00									100,00
65	9200	20500	4.600,00	376,82	4.976,82	4.898,66	4.898,66	98,43	1.884,10	37,86	1.884,10	100,00		3.092,72
65	9200	21200	1.800,00		1.800,00	647,44	647,44	35,97	647,44	35,97	647,44	100,00		1.152,56
65	9200	21303	1.000,00		1.000,00	1.271,98	1.271,98	127,20	1.271,98	127,20	1.271,98	100,00		-271,98
65	9200	21501	2.800,00		2.800,00	1.691,86	1.691,86	60,42	1.691,86	60,42	1.691,86	100,00		1.108,14
65	9200	22000	6.750,00		6.750,00	7.701,13	7.701,13	114,09	7.701,13	114,09	7.701,13	100,00		-951,13
65	9200	22100	12.000,00		12.000,00	9.500,00	6.482,33	54,02	6.482,33	54,02	5.619,85	86,69	862,48	5.517,67
65	9200	22101	450,00	97,65	547,65	547,65	547,65	100,00	427,09	77,99	427,09	100,00		120,56
65	9200	22102	6.000,00	1.629,24	7.629,24	7.629,24	7.629,24	100,00	6.330,36	82,97	6.330,36	100,00		1.298,88
65	9200	22199	1.000,00		1.000,00	2.767,49	2.767,49	276,75	2.767,49	276,75	2.767,49	100,00		-1.767,49
65	9200	22200	9.975,00	201,19	10.176,19	10.176,19	4.653,36	45,73	4.653,36	45,73	4.333,95	93,14	319,41	5.522,83
65	9200	22700	15.600,00		15.600,00	15.881,52	15.881,52	101,80	9.925,04	63,62	8.572,03	86,37	1.353,01	5.674,96
65	9200	23120	100,00		100,00	382,10	382,10	382,10	382,10	382,10	382,10	100,00		-282,10
		Total Programa 9200	272.425,00	9.504,90	281.929,90	198.431,32	189.890,82	67,35	179.500,34	63,67	173.390,62	96,60	6.109,72	102.429,56
		<b>Suma</b>	9.260.375,00	1.913.532,85	11.173.907,85	7.721.135,13	7.039.289,71	63,00	5.043.826,85	45,14	4.793.026,25	95,03	250.800,60	6.130.081,00

## ESTAT D'EXECUCIÓ DES DE 1/1/2014 FINS A 31/8/2014

Classificació			DENOMINACIÓ DE LES APLICACIONS	Crèdits inicials	Modificacions	Crèdits totals	Despeses autoritzades	Desp. Compromeses	Comp/Cto	Obligacions reconegudes	Obl/Ctos	Pag. líquids	Pag/Obl	Pendent de pag.	Estat d'execució
Org.	Prog.	Econ.													
			Total Orgànica 65	272.425,00	9.504,90	281.929,90	198.431,32	189.890,82	67,35	179.500,34	63,67	173.390,62	96,60	6.109,72	102.429,56
			<b>Suma</b>	9.260.375,00	1.913.532,85	11.173.907,85	7.721.135,13	7.039.289,71	63,00	5.043.826,85	45,14	4.793.026,25	95,03	250.800,60	6.130.081,00

## ESTAT D'EXECUCIÓ DES DE 1/1/2014 FINS A 31/8/2014

Org.	Classificació Prog. Econ.	DENOMINACIÓ DE LES APLICACIONS	Crèdits inicials	Modificacions	Crèdits totals	Despeses autoritzades	Desp. Compromeses	Comp/Cto	Obligacions reconegudes	Obl/Ctos	Pag. líquids	Pag/Obl	Pendent de pag.	Estat d'execució	
70	2300	12004	8.400,00		8.400,00	5.387,79	5.387,79	64,14	5.387,79	64,14	5.387,79	100,00		3.012,21	
70	2300	12006	775,00	25,00	800,00	482,79	482,79	60,35	482,79	60,35	482,79	100,00		317,21	
70	2300	12100	4.300,00		4.300,00	2.745,09	2.745,09	63,84	2.745,09	63,84	2.745,09	100,00		1.554,91	
70	2300	12101	7.300,00		7.300,00	4.681,17	4.681,17	64,13	4.681,17	64,13	4.681,17	100,00		2.618,83	
70	2300	12105													
70	2300	13000	93.200,00	-25.350,00	67.850,00	42.574,24	42.574,24	62,75	42.574,24	62,75	42.574,24	100,00		25.275,76	
70	2300	13001		600,00	600,00									600,00	
70	2300	13002	106.500,00	-29.300,00	77.200,00	48.524,74	48.524,74	62,86	48.524,74	62,86	48.524,74	100,00		28.675,26	
70	2300	13005				55,80	55,80		55,80		55,80	100,00		-55,80	
70	2300	13009				11.227,10	11.227,10		11.227,10		11.227,10	100,00		-11.227,10	
70	2300	13099		6.850,00	6.850,00	6.827,35	6.827,35	99,67	6.827,35	99,67	6.827,35	100,00		22,65	
70	2300	13100		25.850,00	25.850,00	8.312,37	8.312,37	32,16	8.312,37	32,16	8.312,37	100,00		17.537,63	
70	2300	13101													
70	2300	13102		29.275,00	29.275,00	9.697,15	9.697,15	33,12	9.697,15	33,12	9.697,15	100,00		19.577,85	
70	2300	13105													
70	2300	15100	600,00	-600,00											
70	2300	16000	69.750,00		69.750,00	39.716,85	39.716,85	56,94	39.716,85	56,94	34.726,10	87,43	4.990,75	30.033,15	
			<b>Suma</b>		9.551.200,00	1.920.882,85	11.472.082,85	7.901.367,57	7.219.522,15	62,93	5.224.059,29	45,54	4.968.267,94	95,10	255.791,35

## ESTAT D'EXECUCIÓ DES DE 1/1/2014 FINS A 31/8/2014

Org.	Classificació		DENOMINACIÓ DE LES APLICACIONS	Crèdits inicials	Modificacions	Crèdits totals	Despeses autoritzades	Desp. Compromeses	Comp/Cto	Obligacions reconegudes	Obl/Ctos	Pag. líquids	Pag/Obl	Pendent de pag.	Estat d'execució
	Prog.	Econ.													
70	2300	16209	Ajuts conveni	100,00		100,00									100,00
70	2300	22699	Material divers benestar i família	900,00		900,00									900,00
70	2300	23120	Dietes personal benestar i família	200,00		200,00	400,49	400,49	200,25	400,49	200,25	400,49	100,00		-200,49
70	2300	48003	Transferències àrea benestar i família												
			Total Programa 2300	292.025,00	7.350,00	299.375,00	180.632,93	180.632,93	60,34	180.632,93	60,34	175.642,18	97,24	4.990,75	118.742,07
70	2310	22105	Subministrament aliments	12.000,00		12.000,00	14.210,28	14.210,28	118,42	14.210,28	118,42	14.210,28	100,00		-2.210,28
70	2310	22699	Activitats àrea benestar social	9.000,00		9.000,00	990,50	990,50	11,01	990,50	11,01	990,50	100,00		8.009,50
70	2310	48000	Ajudes a famílies	42.000,00		42.000,00	32.249,27	32.249,27	76,78	32.249,27	76,78	32.249,27	100,00		9.750,73
70	2310	48001	Ajudes a la infància	35.000,00	9.138,11	44.138,11	46.520,34	15.459,32	35,02	11.550,79	26,17	7.832,52	67,81	3.718,27	32.587,32
70	2310	48004	Beques llar d'infants	20.000,00		20.000,00									20.000,00
70	2310	48005	Conveni Carites Malgrat de Mar	20.000,00	20.000,00	40.000,00	40.000,00	40.000,00	100,00	40.000,00	100,00	40.000,00	100,00		
70	2310	48006	Aspronis	12.000,00		12.000,00	12.000,00	12.000,00	100,00						12.000,00
70	2310	48007	Conveni Fundació privada El Vilar	6.900,00		6.900,00	7.003,47	7.003,47	101,50	7.003,47	101,50	7.003,47	100,00		-103,47
			Total Programa 2310	156.900,00	29.138,11	186.038,11	152.973,86	121.912,84	65,53	106.004,31	56,98	102.286,04	96,49	3.718,27	80.033,80
70	2320	16000	Seguretat Social treballs en benefici de la comunitat		100,00	100,00	37,26	37,26	37,26	37,26	37,26	37,26	100,00		62,74
70	2320	25200	Programa Intermunicipal Immigració i drogodependències	20.000,00	-20.000,00										
			Total Programa 2320	20.000,00	-19.900,00	100,00	37,26	37,26	37,26	37,26	37,26	37,26	100,00		62,74
70	2330	20800	Quotes serveis de teleassistència domiciliaria	28.000,00		28.000,00	28.000,00	28.000,00	100,00	16.827,31	60,10	14.376,66	85,44	2.450,65	11.172,69
70	2330	22799	Serveis ajuda domiciliaria	164.200,00		164.200,00	164.200,00	119.710,70	72,91	87.811,89	53,48	73.551,00	83,76	14.260,89	76.388,11
70	2330	48002	Ajudes a la vellesa	10.000,00		10.000,00									10.000,00
			Total Programa 2330	202.200,00		202.200,00	192.200,00	147.710,70	73,05	104.639,20	51,75	87.927,66	84,03	16.711,54	97.560,80
70	3230	13000	Retribucions bàsiques personal laboral escola adults	62.575,00	-48.250,00	14.325,00	9.281,75	9.281,75	64,79	9.281,75	64,79	9.281,75	100,00		5.043,25
			<b>Suma</b>	<b>9.994.075,00</b>	<b>1.881.870,96</b>	<b>11.875.945,96</b>	<b>8.256.260,93</b>	<b>7.498.865,19</b>	<b>63,14</b>	<b>5.444.422,30</b>	<b>45,84</b>	<b>5.168.201,14</b>	<b>94,93</b>	<b>276.221,16</b>	<b>6.431.523,66</b>



ESTAT D'EXECUCIÓ DES DE 1/1/2014 FINS A 31/8/2014

Org.	Classificació Prog. Econ.	DENOMINACIÓ DE LES APLICACIONS	Crèdits inicials	Modificacions	Crèdits totals	Despeses autoritzades	Desp. Compromeses	Comp/Cto	Obligacions reconegudes	Obl/Ctos	Pag. líquids	Pag/Obl	Pendent de pag.	Estat d'execució
70	3230 13001	Gratificacions personal laboral escola adults		1.600,00	1.600,00									1.600,00
70	3230 13002	Altres remuneracions personal laboral escola adults	74.475,00	-58.475,00	16.000,00	10.267,56	10.267,56	64,17	10.267,56	64,17	10.267,56	100,00		5.732,44
70	3230 13005	Complements per IT laborals escola adults												
70	3230 13099	Part meritada de la paga extra 2012 laborals escola adults		2.600,00	2.600,00	2.221,16	2.221,16	85,43	2.221,16	85,43	2.221,16	100,00		378,84
70	3230 13100	Retribucions personal laboral temporal escola adults		50.800,00	50.800,00	32.447,54	32.447,54	63,87	32.447,54	63,87	32.447,54	100,00		18.352,46
70	3230 13101	Gratificacions personal laboral temporal escola adults												
70	3230 13102	Altres retribucions personal laboral temporal escola adults		58.500,00	58.500,00	30.663,83	30.663,83	52,42	30.663,83	52,42	30.663,83	100,00		27.836,17
70	3230 13105	Complement IT laborals temporals escola adults												
70	3230 15000	Productivitat personal escola adults	1.600,00	-1.600,00										
70	3230 15301	Complement dedicació especial personal laboral escola adults		1.600,00	1.600,00	969,04	969,04	60,57	969,04	60,57	969,04	100,00		630,96
70	3230 16000	Seguretat social personal escola adults	42.200,00	3.500,00	45.700,00	25.966,49	25.966,49	56,82	25.966,49	56,82	25.113,11	96,71	853,38	19.733,51
70	3230 16209	Ajuts conveni	100,00		100,00									100,00
70	3230 22001	Material didàctic escola adults	1.725,00		1.725,00	232,22	232,22	13,46	232,22	13,46	232,22	100,00		1.492,78
70	3230 22699	Activitats escola adults	21.000,00	35,61	21.035,61	12.900,21	12.665,42	60,21	12.665,42	60,21	12.665,42	100,00		8.370,19
70	3230 23120	Dietes personal escola adults	100,00		100,00	13,80	13,80	13,80	13,80	13,80	13,80	100,00		86,20
		Total Programa 3230	203.775,00	10.310,61	214.085,61	124.963,60	124.728,81	58,26	124.728,81	58,26	123.875,43	99,32	853,38	89.356,80
70	3372 21200	Conservació edifici casal d'avis	900,00	2.521,77	3.421,77	2.630,67	2.630,67	76,88	1.442,57	42,16	1.442,57	100,00		1.979,20
70	3372 21300	Manteniment ascensor casal d'avis	950,00		950,00	968,64	968,64	101,96	726,48	76,47	726,48	100,00		223,52
70	3372 22100	Subministrament elèctric dependències casal d'avis	10.000,00		10.000,00	10.000,00	4.521,77	45,22	4.521,77	45,22	3.537,69	78,24	984,08	5.478,23
		<b>Suma</b>	10.147.125,00	1.942.953,34	12.090.078,34	8.385.542,09	7.622.433,33	63,05	5.566.560,18	46,04	5.288.501,56	95,00	278.058,62	6.523.518,16

ESTAT D'EXECUCIÓ DES DE 1/1/2014 FINS A 31/8/2014

Org.	Classificació Prog. Econ.	DENOMINACIÓ DE LES APLICACIONS	Crèdits inicials	Modificacions	Crèdits totals	Despeses autoritzades	Desp. Compromeses	Comp/Cto	Obligacions reconegudes	Obl/Ctos	Pag. líquids	Pag/Obl	Pendent de pag.	Estat d'execució
70	3372 22101	Subministrament aigua dependències casal d'avis	1.300,00	333,88	1.633,88	1.633,88	1.633,88	100,00	966,56	59,16	966,56	100,00		667,32
70	3372 22102	Subministrament gas dependències casal d'avis	6.000,00	1.213,23	7.213,23	7.213,23	7.213,23	100,00	5.016,68	69,55	5.016,68	100,00		2.196,55
70	3372 22199	Despeses funcionament dependències casal d'avis	2.250,00		2.250,00	914,05	914,05	40,62	914,05	40,62	914,05	100,00		1.335,95
70	3372 22200	Despeses telèfon casal d'avis	1.725,00		1.725,00	1.725,00	600,16	34,79	600,16	34,79	600,16	100,00		1.124,84
70	3372 22700	Contracte neteja edifici casal d'avis	15.550,00		15.550,00	15.427,55	15.427,55	99,21	9.471,07	60,91	8.118,06	85,71	1.353,01	6.078,93
		Total Programa 3372	38.675,00	4.068,88	42.743,88	40.513,02	33.909,95	79,33	23.659,34	55,35	21.322,25	90,12	2.337,09	19.084,54
		Total Orgànica 70	913.575,00	30.967,60	944.542,60	691.320,67	608.932,49	64,47	539.701,85	57,14	511.090,82	94,70	28.611,03	404.840,75
		<b>Suma</b>	10.173.950,00	1.944.500,45	12.118.450,45	8.412.455,80	7.648.222,20	63,11	5.583.528,70	46,07	5.304.117,07	95,00	279.411,63	6.534.921,75

ESTAT D'EXECUCIÓ DES DE 1/1/2014 FINS A 31/8/2014

Org.	Classificació		DENOMINACIÓ DE LES APLICACIONS	Crèdits inicials	Modificacions	Crèdits totals	Despeses autoritzades	Desp. Compromeses	Comp/Cto	Obligacions reconegudes	Obl/Ctos	Pag. líquids	Pag/Obl	Pendent de pag.	Estat d'execució
	Prog.	Econ.													
74	9240	22699	Activitats de cooperació i solidaritat	4.400,00		4.400,00									4.400,00
74	9240	46600	Fons de Solidaritat		31.750,00	31.750,00	31.750,00	31.750,00	100,00	31.750,00	100,00	31.750,00	100,00		
			Total Programa 9240	4.400,00	31.750,00	36.150,00	31.750,00	31.750,00	87,83	31.750,00	87,83	31.750,00	100,00		4.400,00
			Total Orgànica 74	4.400,00	31.750,00	36.150,00	31.750,00	31.750,00	87,83	31.750,00	87,83	31.750,00	100,00		4.400,00
			<b>Suma</b>	10.178.350,00	1.976.250,45	12.154.600,45	8.444.205,80	7.679.972,20	63,19	5.615.278,70	46,20	5.335.867,07	95,02	279.411,63	6.539.321,75

ESTAT D'EXECUCIÓ DES DE 1/1/2014 FINS A 31/8/2014

Org.	Classificació Prog. Econ.	DENOMINACIÓ DE LES APLICACIONS	Crèdits inicials	Modificacions	Crèdits totals	Despeses autoritzades	Desp. Compromeses	Comp/Cto	Obligacions reconegudes	Obl/Ctos	Pag. líquids	Pag/Obl	Pendent de pag.	Estat d'execució
76	3200 13000	Retribucions bàsiques personal laboral ensenyament	26.725,00	-7.675,00	19.050,00	12.322,65	12.322,65	64,69	12.322,65	64,69	12.322,65	100,00		6.727,35
76	3200 13001	Gratificacions personal laboral ensenyament		3.200,00	3.200,00	1.465,63	1.465,63	45,80	1.465,63	45,80	1.465,63	100,00		1.734,37
76	3200 13002	Altres remuneracions personal laboral ensenyament	36.450,00	-10.500,00	25.950,00	16.667,55	16.667,55	64,23	16.667,55	64,23	16.667,55	100,00		9.282,45
76	3200 13005	Complements per IT laborals ensenyament		100,00	100,00									100,00
76	3200 13099	Part meritada de la paga extra 2012 laborals ensenyament		2.400,00	2.400,00	2.372,38	2.372,38	98,85	2.372,38	98,85	2.372,38	100,00		27,62
76	3200 13100	Retribucions personal laboral temporal ensenyament		7.700,00	7.700,00	5.057,46	5.057,46	65,68	5.057,46	65,68	5.057,46	100,00		2.642,54
76	3200 13101	Gratificacions personal laboral temporal ensenyament		100,00	100,00	913,96	913,96	913,96	913,96	913,96	913,96	100,00		-813,96
76	3200 13102	Altres retribucions personal laboral temporal ensenyament		10.525,00	10.525,00	6.751,80	6.751,80	64,15	6.751,80	64,15	6.751,80	100,00		3.773,20
76	3200 13105	Complement IT laborals temporals ensenyament		100,00	100,00									100,00
76	3200 15000	Productivitat												
76	3200 15100	Gratificacions personal ensenyament	3.200,00	-3.100,00	100,00									100,00
76	3200 16000	Seguretat social personal ensenyament	20.350,00	1.100,00	21.450,00	14.119,45	14.119,45	65,82	14.119,45	65,82	12.393,08	87,77	1.726,37	7.330,55
76	3200 16209	Ajuts conveni	100,00		100,00									100,00
76	3200 23120	Dietes personal ensenyament	100,00		100,00	11,95	11,95	11,95	11,95	11,95	11,95	100,00		88,05
		Total Programa 3200	86.925,00	3.950,00	90.875,00	59.682,83	59.682,83	65,68	59.682,83	65,68	57.956,46	97,11	1.726,37	31.192,17
76	3210 21200	Conservació edificis ensenyament	13.500,00	40.497,75	53.997,75	44.940,05	21.638,69	40,07	19.539,25	36,19	16.532,40	84,61	3.006,85	34.458,50
76	3210 21300	Manteniment ascensor CEIP Marià Cubí i Soler	1.400,00		1.400,00	1.456,01	1.456,01	104,00	1.109,02	79,22	1.109,02	100,00		290,98
76	3210 21303	Manteniment sistemes climatització edificis ensenyament	3.500,00		3.500,00	1.407,92	1.407,92	40,23	1.407,92	40,23	1.407,92	100,00		2.092,08
		<b>Suma</b>	10.283.675,00	2.020.698,20	12.304.373,20	8.551.692,61	7.764.157,65	63,10	5.697.017,72	46,30	5.412.872,87	95,01	284.144,85	6.607.355,48

ESTAT D'EXECUCIÓ DES DE 1/1/2014 FINS A 31/8/2014

Org.	Classificació Prog. Econ.	DENOMINACIÓ DE LES APLICACIONS	Crèdits inicials	Modificacions	Crèdits totals	Despeses autoritzades	Desp. Compromeses	Comp/Cto	Obligacions reconegudes	Obl/Ctos	Pag. líquids	Pag/Obl	Pendent de pag.	Estat d'execució
76	3210 22100	Subministrament elèctric edificis ensenyament	24.000,00	1.872,52	25.872,52	25.992,56	18.079,28	69,88	18.079,28	69,88	15.892,71	87,91	2.186,57	7.793,24
76	3210 22101	Subministrament aigua dependències ensenyament	4.350,00	823,96	5.173,96	5.173,96	5.173,96	100,00	2.687,50	51,94	2.687,50	100,00		2.486,46
76	3210 22102	Subministrament gas dependències ensenyament	21.400,00	2.984,05	24.384,05	24.384,05	24.384,05	100,00	16.380,26	67,18	16.380,26	100,00		8.003,79
76	3210 22199	Despeses funcionament dependències ensenyament	3.500,00		3.500,00	1.331,55	1.331,55	38,04	732,60	20,93	732,60	100,00		2.767,40
76	3210 22699	Activitats àrea ensenyament	6.625,00	5.010,76	11.635,76	9.681,13	9.091,30	78,13	6.047,30	51,97	6.047,30	100,00		5.588,46
76	3210 22700	Contracte neteja edificis ensenyament	110.350,00		110.350,00	109.509,12	109.509,12	99,24	67.244,66	60,94	57.638,28	85,71	9.606,38	43.105,34
76	3210 22799	Projecte GR		16.226,00	16.226,00	16.226,00	16.226,00	100,00						16.226,00
76	3210 63200	Rehabilitació i millora escoles públiques												
		Total Programa 3210	188.625,00	67.415,04	256.040,04	240.102,35	208.297,88	81,35	133.227,79	52,03	118.427,99	88,89	14.799,80	122.812,25
76	3211 21200	Conservació edifici Escola Bressol	900,00		900,00									900,00
76	3211 22199	Despeses funcionament escola Bressol	1.000,00		1.000,00									1.000,00
76	3211 22799	Contracte gestió Escola Bressol	145.000,00		145.000,00	148.019,91	148.019,91	102,08	78.023,97	53,81	66.963,16	85,82	11.060,81	66.976,03
		Total Programa 3211	146.900,00		146.900,00	148.019,91	148.019,91	100,76	78.023,97	53,11	66.963,16	85,82	11.060,81	68.876,03
76	3240 48000	Ajuts menjador escolar	50.000,00		50.000,00	44.211,04	44.211,04	88,42	44.211,04	88,42	44.211,04	100,00		5.788,96
76	3240 48900	Transferències àrea ensenyament												
		Total Programa 3240	50.000,00		50.000,00	44.211,04	44.211,04	88,42	44.211,04	88,42	44.211,04	100,00		5.788,96
76	3370 13100	Retribucions personal laboral temporal Casal d'estiu	60.675,00	-35.325,00	25.350,00	38.024,47	38.024,47	150,00	38.024,47	150,00	38.024,47	100,00		-12.674,47
76	3370 13101	Gratificacions personal laboral temporal casal estiu		100,00	100,00									100,00
76	3370 13102	Altres retribucions personal laboral tempora casal estiu		34.025,00	34.025,00									34.025,00
76	3370 13105	Complement IT laborals temporals casal estiu		100,00	100,00									100,00
		<b>Suma</b>	10.711.475,00	2.046.515,49	12.757.990,49	8.974.246,40	8.178.208,33	64,10	5.968.448,80	46,78	5.661.450,19	94,86	306.998,61	6.789.541,69

## ESTAT D'EXECUCIÓ DES DE 1/1/2014 FINS A 31/8/2014

Org.	Classificació Prog. Econ.	DENOMINACIÓ DE LES APLICACIONS	Crèdits inicials	Modificacions	Crèdits totals	Despeses autoritzades	Desp. Compromeses	Comp/Cto	Obligacions reconegudes	Obl/Ctos	Pag. líquids	Pag/Obl	Pendent de pag.	Estat d'execució	
76	3370	16000	Seguretat social personal casal d'estiu	16.500,00		16.500,00	13.998,94	13.998,94	84,84	13.998,94	84,84	8.786,99	62,77	5.211,95	2.501,06
76	3370	16209	Ajuts conveni	100,00		100,00									100,00
76	3370	22200	Despeses telèfon Casal d'Estiu	100,00		100,00	100,00	15,10	15,10	15,10	15,10	0,24	1,59	14,86	84,90
76	3370	22699	Activitats casal estiu	12.150,00		12.150,00	5.404,85	5.404,85	44,48	5.404,85	44,48	5.404,85	100,00		6.745,15
76	3370	23120	Dietes personal Casal Estiu	100,00		100,00									100,00
			Total Programa 3370	89.625,00	-1.100,00	88.525,00	57.528,26	57.443,36	64,89	57.443,36	64,89	52.216,55	90,90	5.226,81	31.081,64
76	9330	63200	Rehabilitació i millora CEIP Marià Cubí		90.000,00	90.000,00	89.325,73								90.000,00
			Total Programa 9330		90.000,00	90.000,00	89.325,73	0,00		0,00		0,00			90.000,00
			Total Orgànica 76	562.075,00	160.265,04	722.340,04	638.870,12	517.655,02	71,66	372.588,99	51,58	339.775,20	91,19	32.813,79	349.751,05
			<b>Suma</b>	10.740.425,00	2.136.515,49	12.876.940,49	9.083.075,92	8.197.627,22	63,66	5.987.867,69	46,50	5.675.642,27	94,79	312.225,42	6.889.072,80

ESTAT D'EXECUCIÓ DES DE 1/1/2014 FINS A 31/8/2014

Org.	Classificació Prog. Econ.	DENOMINACIÓ DE LES APLICACIONS	Crèdits inicials	Modificacions	Crèdits totals	Despeses autoritzades	Desp. Compromeses	Comp/Cto	Obligacions reconegudes	Obl/Ctos	Pag. líquids	Pag/Obl	Pendent de pag.	Estat d'execució
80	1340 22100	Subministrament elèctric mòduls platges	1.200,00		1.200,00	1.200,00	724,30	60,36	724,30	60,36	724,30	100,00		475,70
80	1340 22701	Serveis socorrisme platges	120.675,00		120.675,00	120.200,21	119.850,80	99,32	53.051,10	43,96	53.051,10	100,00		67.623,90
		Total Programa 1340	121.875,00		121.875,00	121.400,21	120.575,10	98,93	53.775,40	44,12	53.775,40	100,00		68.099,60
80	1500 12004	Retribucions bàsiques funcionaris serveis territori Grup C2	16.775,00		16.775,00	7.572,25	7.572,25	45,14	7.572,25	45,14	7.572,25	100,00		9.202,75
80	1500 12006	Triennis funcionaris serveis en el territori	800,00	300,00	1.100,00	351,32	351,32	31,94	351,32	31,94	351,32	100,00		748,68
80	1500 12100	Complement de destinació funcionaris serveis en el territori	8.550,00		8.550,00	3.857,34	3.857,34	45,12	3.857,34	45,12	3.857,34	100,00		4.692,66
80	1500 12101	Complement específic funcionaris serveis en el territori	14.575,00		14.575,00	6.577,88	6.577,88	45,13	6.577,88	45,13	6.577,88	100,00		7.997,12
80	1500 12103	Altres complements serveis en el territori				351,16	351,16		351,16		351,16	100,00		-351,16
80	1500 12105	Complement per IT funcionaris serv territori		100,00	100,00									100,00
80	1500 13000	Retribucions bàsiques personal laboral serv. en el territori	22.025,00	300,00	22.325,00	14.280,33	14.280,33	63,97	14.280,33	63,97	14.280,33	100,00		8.044,67
80	1500 13001	Gratificacions personal laboral serveis territori		4.450,00	4.450,00									4.450,00
80	1500 13002	Altres remuneracions personal laboral serv. territori	38.800,00		38.800,00	24.934,50	24.934,50	64,26	24.934,50	64,26	24.934,50	100,00		13.865,50
80	1500 13004	Complements personals transitoris laborals serv territorials		2.825,00	2.825,00	1.813,59	1.813,59	64,20	1.813,59	64,20	1.813,59	100,00		1.011,41
80	1500 13005	Complements per IT laborals serveis territori		100,00	100,00									100,00
80	1500 13099	Part meritada de la paga extra 2012 laborals s. territorials		2.350,00	2.350,00	2.312,42	2.312,42	98,40	2.312,42	98,40	2.312,42	100,00		37,58
80	1500 15000	Productivitat personal serveis en el territori	2.850,00	-2.850,00										
80	1500 15100	Gratificacions personal serveis en el territori	1.600,00	-1.600,00										
		<b>Suma</b>	10.968.275,00	2.142.490,49	13.110.765,49	9.266.526,92	8.380.253,11	63,92	6.103.693,88	46,55	5.791.468,46	94,88	312.225,42	7.007.071,61

ESTAT D'EXECUCIÓ DES DE 1/1/2014 FINS A 31/8/2014

Org.	Classificació Prog. Econ.	DENOMINACIÓ DE LES APLICACIONS	Crèdits inicials	Modificacions	Crèdits totals	Despeses autoritzades	Desp. Compromeses	Comp/Cto	Obligacions reconegudes	Obl/Ctos	Pag. líquids	Pag/Obl	Pendent de pag.	Estat d'execució
80	1500 16000	Seguretat social personal serveis en el territori	30.650,00		30.650,00	18.269,61	18.269,61	59,61	18.269,61	59,61	15.916,82	87,12	2.352,79	12.380,39
80	1500 16209	Ajuts conveni	100,00		100,00									100,00
80	1500 20200	Arrendament nau	8.000,00		8.000,00									8.000,00
80	1500 21200	Conservació dependències serveis en el territori	1.350,00		1.350,00	4.224,53	4.224,53	312,93	4.224,53	312,93	4.224,53	100,00		-2.874,53
80	1500 21300	Manteniment equip comunicacions serveis en el territori	1.000,00		1.000,00									1.000,00
80	1500 21501	Manteniment equips d'oficina serveis en el territori	300,00		300,00									300,00
80	1500 22100	Subministrament elèctric serveis i equipaments	4.800,00	1.568,04	6.368,04	15.790,86	14.774,33	232,01	14.774,33	232,01	14.009,37	94,82	764,96	-8.406,29
80	1500 22101	Subministrament aigua dependències serveis en el territori	575,00	139,97	714,97	714,97	714,97	100,00	353,34	49,42	353,34	100,00		361,63
80	1500 22104	Vestuari personal serveis en el territori	11.250,00	4.014,66	15.264,66	12.638,65	12.638,65	82,80	8.244,65	54,01	8.244,65	100,00		7.020,01
80	1500 22200	Despeses telèfon serveis en el territori	3.400,00	107,65	3.507,65	3.507,65	1.391,83	39,68	1.391,83	39,68	1.268,97	91,17	122,86	2.115,82
80	1500 22300	Serveis transport material serveis territori	32.000,00		32.000,00	26.881,84	26.881,84	84,01	26.881,84	84,01	24.126,66	89,75	2.755,18	5.118,16
80	1500 22700	Contracte neteja edifici serveis en el territori	5.850,00		5.850,00	5.800,37	5.800,37	99,15	3.551,66	60,71	3.044,28	85,71	507,38	2.298,34
80	1500 23120	Dietes personal serveis en el territori	600,00		600,00	22,40	22,40	3,73	22,40	3,73	22,40	100,00		577,60
80	1500 62300	Maquinària Serveis en el Territori												
80	1500 62400	Vehicles brigades												
		Total Programa 1500	205.850,00	11.805,32	217.655,32	149.901,67	146.769,32	67,43	139.764,98	64,21	133.261,81	95,35	6.503,17	77.890,34
80	1550 13000	Retribucions bàsiques personal laboral serv.via pública i ob	130.975,00	-14.475,00	116.500,00	68.536,64	68.536,64	58,83	68.536,64	58,83	68.536,64	100,00		47.963,36
80	1550 13001	Gratificacions personal laboral serveis obres		6.125,00	6.125,00	13.875,61	13.875,61	226,54	13.875,61	226,54	13.875,61	100,00		-7.750,61
		<b>Suma</b>	11.199.125,00	2.139.970,81	13.339.095,81	9.436.790,05	8.547.383,89	64,08	6.263.820,32	46,96	5.945.091,73	94,91	318.728,59	7.075.275,49



ESTAT D'EXECUCIÓ DES DE 1/1/2014 FINS A 31/8/2014

Org.	Classificació Prog. Econ.	DENOMINACIÓ DE LES APLICACIONS	Crèdits inicials	Modificacions	Crèdits totals	Despeses autoritzades	Desp. Compromeses	Comp/Cto	Obligacions reconegudes	Obl/Ctos	Pag. líquids	Pag/Obl	Pendent de pag.	Estat d'execució
80	1550 13002	Altres remuneracions personal laboral serv. v. pública	191.100,00	-21.875,00	169.225,00	99.518,02	99.518,02	58,81	99.518,02	58,81	99.518,02	100,00		69.706,98
80	1550 13005	Complements per IT laborals serveis obres		100,00	100,00	10.710,99	10.710,99	0,710,99	10.710,99	0,710,99	10.710,99	100,00		-10.610,99
80	1550 13099	Part meritada de la paga extra 2012 laborals serveis obres		11.700,00	11.700,00	11.679,75	11.679,75	99,83	11.679,75	99,83	11.679,75	100,00		20,25
80	1550 13100	Retribucions personal laboral temporal serveis obres		16.300,00	16.300,00	9.860,12	9.860,12	60,49	9.860,12	60,49	9.860,12	100,00		6.439,88
80	1550 13101	Gratificacions personal laboral temporal serveis obres		100,00	100,00									100,00
80	1550 13102	Altres retribucions personal laboral temporal serveis obres		21.900,00	21.900,00	14.064,84	14.064,84	64,22	14.064,84	64,22	14.064,84	100,00		7.835,16
80	1550 13105	Complement IT laborals temporals serveis obres		100,00	100,00									100,00
80	1550 15000	Productivitat personal serveis via pública	1.300,00	-1.300,00										
80	1550 15100	Gratificacions personal serveis via pública i obres	12.600,00	-12.600,00										
80	1550 16000	Seguretat social personal serveis via pública i obres	111.100,00	10.600,00	121.700,00	71.246,17	71.246,17	58,54	71.246,17	58,54	63.509,33	89,14	7.736,84	50.453,83
80	1550 16209	Ajuts conveni	100,00		100,00	180,00	180,00	180,00	180,00	180,00	180,00	100,00		-80,00
80	1550 20400	Arrendament vehicles serveis via pública i obres	100,00		100,00									100,00
80	1550 21000	Conservació vies públiques	72.600,00	1.131,35	73.731,35	34.163,63	34.163,63	46,34	33.032,28	44,80	28.107,77	85,09	4.924,51	40.699,07
80	1550 21400	Manteniment vehicles serveis via pública i obres	3.600,00		3.600,00	1.586,75	1.586,75	44,08	1.586,75	44,08	1.586,75	100,00		2.013,25
80	1550 22103	Subministrament combustible serveis via pública i obres	6.500,00		6.500,00	6.500,00	6.500,00	100,00	4.017,80	61,81	4.017,80	100,00		2.482,20
80	1550 22111	Material divers serveis via pública i obres	38.000,00		38.000,00	47.241,48	47.241,48	124,32	45.407,12	119,49	44.243,50	97,44	1.163,62	-7.407,12
80	1550 22400	Assegurança vehicles servei via pública i obres	2.750,00		2.750,00	1.763,62	1.763,62	64,13	1.763,62	64,13	1.763,62	100,00		986,38
80	1550 23120	Dietes personal serveis via pública i obres	100,00		100,00	362,76	362,76	362,76	362,76	362,76	362,76	100,00		-262,76
		<b>Suma</b>	11.638.975,00	2.166.127,16	13.805.102,16	9.745.668,18	8.856.262,02	64,15	6.567.250,54	47,57	6.234.696,98	94,94	332.553,66	7.237.851,62

## ESTAT D'EXECUCIÓ DES DE 1/1/2014 FINS A 31/8/2014

Org.	Classificació		DENOMINACIÓ DE LES APLICACIONS	Crèdits inicials	Modificacions	Crèdits totals	Despeses autoritzades	Desp. Compromeses	Comp/Cto	Obligacions reconegudes	Obl/Ctos	Pag. líquids	Pag/Obl	Pendent de pag.	Estat d'execució
	Prog.	Econ.													
80	1550	60925	Mobiliari urbà												
80	1550	61900	Pavimentació Ramon Turró i carrer del Mar		150.000,00	150.000,00									150.000,00
			Total Programa 1550	570.825,00	167.806,35	738.631,35	391.290,38	391.290,38	52,98	385.842,47	52,24	372.017,50	96,42	13.824,97	352.788,88
80	1610	21000	Conservació xarxa clavegueram	22.750,00	2.416,78	25.166,78	28.677,47	28.677,47	113,95	28.677,47	113,95	24.205,13	84,40	4.472,34	-3.510,69
			Total Programa 1610	22.750,00	2.416,78	25.166,78	28.677,47	28.677,47	113,95	28.677,47	113,95	24.205,13	84,40	4.472,34	-3.510,69
80	1630	22700	Contracte serveis neteja viària	792.400,00		792.400,00	778.476,16	778.476,16	98,24	446.716,14	56,38	378.583,68	84,75	68.132,46	345.683,86
			Total Programa 1630	792.400,00		792.400,00	778.476,16	778.476,16	98,24	446.716,14	56,38	378.583,68	84,75	68.132,46	345.683,86
80	1640	21200	Conservació cementiri municipal	4.050,00		4.050,00	1.008,85	1.008,85	24,91	1.008,85	24,91	1.008,85	100,00		3.041,15
80	1640	22100	Subministrament elèctric cementiri	1.200,00	28,22	1.228,22	1.228,22	240,99	19,62	240,99	19,62	240,99	100,00		987,23
80	1640	22101	Subministrament aigua cementiri municipal	250,00	61,57	311,57	311,57	311,57	100,00	180,36	57,89	180,36	100,00		131,21
80	1640	22700	Contracte neteja edificis sanitaris cementiri municipal	1.200,00		1.200,00	1.179,33	1.179,33	98,28	710,29	59,19	608,82	85,71	101,47	489,71
80	1640	22799	Contracte serveis funeraris cementiri municipal	35.000,00	3.030,03	38.030,03	38.030,03	38.030,03	100,00	21.416,22	56,31	18.764,94	87,62	2.651,28	16.613,81
			Total Programa 1640	41.700,00	3.119,82	44.819,82	41.758,00	40.770,77	90,97	23.556,71	52,56	20.803,96	88,31	2.752,75	21.263,11
80	1650	13000	Retribucions bàsiques personal laboral serveis enllumenat	49.200,00	250,00	49.450,00	29.977,16	29.977,16	60,62	29.977,16	60,62	29.977,16	100,00		19.472,84
80	1650	13001	Gratificacions personal laboral serveis enllumenat		18.550,00	18.550,00	6.809,37	6.809,37	36,71	6.809,37	36,71	6.809,37	100,00		11.740,63
80	1650	13002	Altres remuneracions personal laboral serv. enllumenat	71.300,00		71.300,00	43.695,09	43.695,09	61,28	43.695,09	61,28	43.695,09	100,00		27.604,91
80	1650	13004	Complements personals transitoris laborals enllumenat												
80	1650	13005	Complements per IT laborals serveis enllumenat		100,00	100,00	3.774,55	3.774,55	3.774,55	3.774,55	3.774,55	3.774,55	100,00		-3.674,55
80	1650	13099	Part meritada de la paga extra 2012 laborals ser.enllumenat		4.650,00	4.650,00	4.619,26	4.619,26	99,34	4.619,26	99,34	4.619,26	100,00		30,74
80	1650	15000	Productivitat personal serveis enllumenat	7.300,00	-7.300,00										
			<b>Suma</b>	12.623.625,00	2.337.913,76	14.961.538,76	10.683.455,24	9.793.061,85	65,45	7.155.076,29	47,82	6.747.165,18	94,30	407.911,11	7.806.462,47

**ESTAT D'EXECUCIÓ DES DE 1/1/2014 FINS A 31/8/2014**

Org.	Classificació Prog. Econ.	DENOMINACIÓ DE LES APLICACIONS	Crèdits inicials	Modificacions	Crèdits totals	Despeses autoritzades	Desp. Compromeses	Comp/Cto	Obligacions reconegudes	Obl/Ctos	Pag. líquids	Pag/Obl	Pendent de pag.	Estat d'execució		
80	1650	15100	11.250,00	-11.250,00												
80	1650	15301		2.400,00	2.400,00	1.600,00	1.600,00	66,67	1.600,00	66,67	1.600,00	100,00		800,00		
80	1650	16000	47.100,00	2.700,00	49.800,00	30.249,02	30.249,02	60,74	30.249,02	60,74	26.006,31	85,97	4.242,71	19.550,98		
80	1650	16209	100,00		100,00	297,40	297,40	297,40	297,40	297,40	297,40	100,00		-197,40		
80	1650	20400	100,00		100,00									100,00		
80	1650	21000	12.750,00		12.750,00	3.713,67	3.713,67	29,13	1.099,58	8,62	1.099,58	100,00		11.650,42		
80	1650	21400	3.600,00		3.600,00	1.325,47	1.325,47	36,82	1.325,47	36,82	1.325,47	100,00		2.274,53		
80	1650	22100	270.000,00	4.803,35	274.803,35	274.905,32	274.905,32	100,04	148.631,11	54,09	132.424,78	89,10	16.206,33	126.172,24		
80	1650	22103	6.200,00		6.200,00	6.200,00	6.200,00	100,00	1.771,53	28,57	1.771,53	100,00		4.428,47		
80	1650	22111	60.000,00	33,57	60.033,57	47.508,95	47.508,95	79,14	41.611,98	69,31	41.082,24	98,73	529,74	18.421,59		
80	1650	22400	2.500,00		2.500,00	1.424,70	1.424,70	56,99	1.424,70	56,99	1.424,70	100,00		1.075,30		
80	1650	23120	250,00		250,00	86,55	86,55	34,62	86,55	34,62	86,55	100,00		163,45		
			541.650,00	14.936,92	556.586,92	456.186,51	456.186,51	81,96	316.972,77	56,95	295.993,99	93,38	20.978,78	239.614,15		
80	1690	22700	2.100,00		2.100,00	2.021,71	2.021,71	96,27						2.100,00		
			2.100,00		2.100,00	2.021,71	2.021,71	96,27		0,00		0,00		2.100,00		
80	1710	13000	140.250,00	650,00	140.900,00	77.119,28	77.119,28	54,73	77.119,28	54,73	77.119,28	100,00		63.780,72		
80	1710	13001		17.000,00	17.000,00	8.320,44	8.320,44	48,94	8.320,44	48,94	8.320,44	100,00		8.679,56		
80	1710	13002	204.150,00		204.150,00	113.354,98	113.354,98	55,53	113.354,98	55,53	113.354,98	100,00		90.795,02		
			<b>Suma</b>		<b>13.383.975,00</b>	<b>2.354.250,68</b>	<b>15.738.225,68</b>	<b>11.251.582,73</b>	<b>10.361.189,34</b>	<b>65,83</b>	<b>7.581.968,33</b>	<b>48,18</b>	<b>7.153.078,44</b>	<b>94,34</b>	<b>428.889,89</b>	<b>8.156.257,35</b>

ESTAT D'EXECUCIÓ DES DE 1/1/2014 FINS A 31/8/2014

Org.	Classificació Prog. Econ.	DENOMINACIÓ DE LES APLICACIONS	Crèdits inicials	Modificacions	Crèdits totals	Despeses autoritzades	Desp. Compromeses	Comp/Cto	Obligacions reconegudes	Obl/Ctos	Pag. líquids	Pag/Obl	Pendent de pag.	Estat d'execució
80	1710 13005	Complements per IT laborals serveis espais verds		100,00	100,00	6.276,90	6.276,90	100,00	6.276,90	6.276,90	6.276,90	100,00		-6.176,90
80	1710 13099	Part meritada de la paga extra 2012 laborals s.espais verds		12.550,00	12.550,00	12.518,60	12.518,60	99,75	12.518,60	99,75	12.518,60	100,00		31,40
80	1710 15000	Productivitat personal serveis espais verds	2.000,00	-2.000,00										
80	1710 15100	Gratificacions personal serveis espais verds	15.000,00	-15.000,00										
80	1710 16000	Seguretat social personal serveis espais verds	110.000,00		110.000,00	63.540,78	63.540,78	57,76	63.540,78	57,76	56.566,82	89,02	6.973,96	46.459,22
80	1710 16209	Ajuts conveni	100,00		100,00	90,00	90,00	90,00	90,00	90,00	90,00	100,00		10,00
80	1710 21000	Conservació parcs i jardins	80.000,00	12.164,22	92.164,22	83.051,44	78.051,44	84,69	55.340,99	60,05	51.698,83	93,42	3.642,16	36.823,23
80	1710 21400	Manteniment vehicles serveis espais verds	4.500,00		4.500,00	4.879,90	4.879,90	108,44	4.879,90	108,44	4.879,90	100,00		-379,90
80	1710 21500	Manteniment mobiliari urbà	8.250,00		8.250,00	6.596,96	6.596,96	79,96	6.596,96	79,96	6.596,96	100,00		1.653,04
80	1710 22100	Subministrament elèctric parcs i jardins	9.600,00		9.600,00	9.600,00	6.656,07	69,33	6.656,07	69,33	6.656,07	100,00		2.943,93
80	1710 22101	Subministrament aigua servei parcs i jardins	3.500,00	2.054,85	5.554,85	5.554,85	5.554,85	100,00	2.736,24	49,26	2.736,24	100,00		2.818,61
80	1710 22103	Subministrament combustible serveis espais verds	6.500,00		6.500,00	6.500,00	6.500,00	100,00	4.226,33	65,02	3.573,89	84,56	652,44	2.273,67
80	1710 22111	Material divers serveis espais verds	19.000,00		19.000,00	24.448,79	24.448,79	128,68	24.013,14	126,38	21.074,69	87,76	2.938,45	-5.013,14
80	1710 22400	Assegurança vehicles servei espais verds	3.500,00		3.500,00	2.276,97	2.276,97	65,06	2.276,97	65,06	2.276,97	100,00		1.223,03
80	1710 22700	Contracte neteja edifici sanitari parcs i jardins	17.100,00		17.100,00	16.967,90	16.967,90	99,23	10.418,17	60,92	8.929,86	85,71	1.488,31	6.681,83
80	1710 22799	Treballs de defensa fitosanitaria espais verds	8.000,00		8.000,00	6.050,00	6.050,00	75,63						8.000,00
80	1710 23120	Dietes personal serveis en el territori	600,00		600,00	127,88	127,88	21,31	127,88	21,31	127,88	100,00		472,12
80	1710 60925	Mobiliari urbà		60.000,00	60.000,00	59.978,56	59.978,56	99,96						60.000,00
80	1710 61901	Condicionament Plaça Pagesia		44.000,00	44.000,00									44.000,00
		<b>Suma</b>	13.671.625,00	2.468.119,75	16.139.744,75	11.560.042,26	10.661.704,94	66,06	7.781.667,26	48,21	7.337.082,05	94,29	444.585,21	8.358.077,49

ESTAT D'EXECUCIÓ DES DE 1/1/2014 FINS A 31/8/2014

Org.	Classificació Prog. Econ.	DENOMINACIÓ DE LES APLICACIONS	Crèdits inicials	Modificacions	Crèdits totals	Despeses autoritzades	Desp. Compromeses	Comp/Cto	Obligacions reconegudes	Obl/Ctos	Pag. líquids	Pag/Obl	Pendent de pag.	Estat d'execució
80	1710 62300	Maquinària parcs i jardins		3.000,00	3.000,00	2.957,57	2.957,57	98,59						3.000,00
		Total Programa 1710	632.050,00	134.519,07	766.569,07	510.211,80	502.267,87	65,52	398.493,63	51,98	382.798,31	96,06	15.695,32	368.075,44
80	1720 22799	Treballs desbrossament espais verds, vials i rieres	30.000,00		30.000,00	26.000,00	26.000,00	86,67	16.902,55	56,34	8.237,34	48,73	8.665,21	13.097,45
		Total Programa 1720	30.000,00		30.000,00	26.000,00	26.000,00	86,67	16.902,55	56,34	8.237,34	48,73	8.665,21	13.097,45
80	1790 21000	Conservació platges	25.500,00		25.500,00	5.236,10	5.236,10	20,53	4.812,60	18,87	4.812,60	100,00		20.687,40
80	1790 22400	Assegurança vehicles servei socorrisme a la platja	1.000,00		1.000,00	299,76	299,76	29,98	299,76	29,98	299,76	100,00		700,24
80	1790 22700	Contracte serveis neteja de les platges	103.200,00		103.200,00	94.515,65	94.515,65	91,58	44.795,07	43,41	25.337,44	56,56	19.457,63	58.404,93
		Total Programa 1790	129.700,00		129.700,00	100.051,51	100.051,51	77,14	49.907,43	38,48	30.449,80	61,01	19.457,63	79.792,57
80	4410 21300	Manteniment ascensor inclinat Parc Castell	8.500,00		8.500,00	7.323,36	7.323,36	86,16	5.647,65	66,44	5.647,65	100,00		2.852,35
		Total Programa 4410	8.500,00		8.500,00	7.323,36	7.323,36	86,16	5.647,65	66,44	5.647,65	100,00		2.852,35
80	9330 62300	Plataforma accessibilitat Sala Plens		10.000,00	10.000,00	8.635,00	8.635,00	86,35						10.000,00
		Total Programa 9330		10.000,00	10.000,00	8.635,00	8.635,00	86,35		0,00		0,00		10.000,00
		Total Orgànica 80	3.099.400,00	344.604,26	3.444.004,26	2.621.933,78	2.609.045,16	75,76	1.866.257,20	54,19	1.705.774,57	91,40	160.482,63	1.577.747,06
		<b>Suma</b>	<b>13.839.825,00</b>	<b>2.481.119,75</b>	<b>16.320.944,75</b>	<b>11.705.009,70</b>	<b>10.806.672,38</b>	<b>66,21</b>	<b>7.854.124,89</b>	<b>48,12</b>	<b>7.381.416,84</b>	<b>93,98</b>	<b>472.708,05</b>	<b>8.466.819,86</b>

## ESTAT D'EXECUCIÓ DES DE 1/1/2014 FINS A 31/8/2014

Org.	Classificació Prog. Econ.	DENOMINACIÓ DE LES APLICACIONS	Crèdits inicials	Modificacions	Crèdits totals	Despeses autoritzades	Desp. Compromeses	Comp/Cto	Obligacions reconegudes	Obl/Ctos	Pag. líquids	Pag/Obl	Pendent de pag.	Estat d'execució	
90	1300	12001	12.925,00		12.925,00	8.371,22	8.371,22	64,77	8.371,22	64,77	8.371,22	100,00		4.553,78	
90	1300	12003	49.425,00		49.425,00	31.912,30	31.912,30	64,57	31.912,30	64,57	31.912,30	100,00		17.512,70	
90	1300	12004	393.800,00	23.050,00	416.850,00	260.220,99	260.220,99	62,43	260.220,99	62,43	260.220,99	100,00		156.629,01	
90	1300	12005	23.050,00	-23.050,00											
90	1300	12006	74.250,00	2.350,00	76.600,00	49.185,34	49.185,34	64,21	49.185,34	64,21	49.185,34	100,00		27.414,66	
90	1300	12100	253.800,00		253.800,00	158.445,80	158.445,80	62,43	158.445,80	62,43	158.445,80	100,00		95.354,20	
90	1300	12101	1.032.000,00	-50,00	1.031.950,00	642.997,76	642.997,76	62,31	642.997,76	62,31	642.997,76	100,00		388.952,24	
90	1300	12103				704,44	704,44		704,44		704,44	100,00		-704,44	
90	1300	12105		50,00	50,00	35.146,66	35.146,66	293,32	35.146,66	293,32	35.146,66	100,00		-35.096,66	
90	1300	13000	27.275,00	-11.525,00	15.750,00	10.236,15	10.236,15	64,99	10.236,15	64,99	10.236,15	100,00		5.513,85	
90	1300	13001		100,00	100,00	4.357,96	4.357,96	4.357,96	4.357,96	4.357,96	4.357,96	100,00		-4.257,96	
90	1300	13002	44.000,00	-21.100,00	22.900,00	14.713,56	14.713,56	64,25	14.713,56	64,25	14.713,56	100,00		8.186,44	
90	1300	13005		100,00	100,00									100,00	
90	1300	13099		6.300,00	6.300,00	3.372,64	3.372,64	53,53	3.372,64	53,53	3.372,64	100,00		2.927,36	
90	1300	13100		15.375,00	15.375,00	18.564,70	18.564,70	120,75	18.564,70	120,75	18.564,70	100,00		-3.189,70	
90	1300	13101				4.128,52	4.128,52		4.128,52		4.128,52	100,00		-4.128,52	
			<b>Suma</b>		15.750.350,00	2.472.719,75	18.223.069,75	12.947.367,74	12.049.030,42	66,12	9.096.482,93	49,92	8.623.774,88	94,80	472.708,05

ESTAT D'EXECUCIÓ DES DE 1/1/2014 FINS A 31/8/2014

Org.	Classificació Prog. Econ.	DENOMINACIÓ DE LES APLICACIONS	Crèdits inicials	Modificacions	Crèdits totals	Despeses autoritzades	Desp. Compromeses	Comp/Cto	Obligacions reconegudes	Obl/Ctos	Pag. líquids	Pag/Obl	Pendent de pag.	Estat d'execució
90	1300 13102	Altres retribucions personal laboral temporal agents cívics		22.900,00	22.900,00	21.209,79	21.209,79	92,62	21.209,79	92,62	21.209,79	100,00		1.690,21
90	1300 13105	Complement IT laborals temporals agents cívics		100,00	100,00									100,00
90	1300 15000	Productivitat personal seguretat ciudadana	8.000,00	4.000,00	12.000,00	5.641,06	5.641,06	47,01	5.641,06	47,01	5.641,06	100,00		6.358,94
90	1300 15100	Gratificacions personal seguretat ciudadana	147.200,00	-4.000,00	143.200,00	76.604,37	76.604,37	53,49	76.604,37	53,49	76.604,37	100,00		66.595,63
90	1300 15200	Altres incentius al rendiment. personal seguretat ciudadana		58.800,00	58.800,00									58.800,00
90	1300 16000	Seguretat social personal seguretat ciudadana	570.500,00		570.500,00	384.592,91	384.592,91	67,41	384.592,91	67,41	332.742,22	86,52	51.850,69	185.907,09
90	1300 16200	Formació personal seguretat ciudadana	4.400,00		4.400,00	3.430,90	3.430,90	77,98	3.412,00	77,55	3.412,00	100,00		988,00
90	1300 16209	Ajuts conveni	2.500,00		2.500,00	684,80	684,80	27,39	684,80	27,39	684,80	100,00		1.815,20
90	1300 20400	Arrendament vehicles seguretat ciudadana.	73.000,00	3.391,97	76.391,97	52.607,61	52.607,61	68,87	33.892,42	44,37	29.743,08	87,76	4.149,34	42.499,55
90	1300 20500	Arrendament equips comunicacions comissaria polícia local	17.600,00	992,12	18.592,12	16.713,60	16.713,60	89,90	8.912,80	47,94	8.912,80	100,00		9.679,32
90	1300 21200	Conservació dependències seguretat ciudadana	900,00		900,00	349,29	349,29	38,81	349,29	38,81	349,29	100,00		550,71
90	1300 21300	Manteniment equips comunicacions policia local	1.000,00		1.000,00	1.897,58	1.897,58	189,76	1.265,06	126,51	1.265,06	100,00		-265,06
90	1300 21301	Manteniment ascensor caserna polícia	2.100,00		2.100,00	2.332,00	2.332,00	111,05	1.794,95	85,47	1.794,95	100,00		305,05
90	1300 21302	Manteniment de la galeria de tir	5.500,00		5.500,00	5.446,94	5.446,94	99,04	5.446,94	99,04	5.446,94	100,00		53,06
90	1300 21303	Manteniment sistemes climatització caserna policia local				1.215,26	1.215,26		1.215,26		1.215,26	100,00		-1.215,26
90	1300 21400	Manteniment vehicles seguretat ciudadana	3.150,00		3.150,00	1.177,75	1.177,75	37,39	1.177,75	37,39	1.177,75	100,00		1.972,25
90	1300 21501	Manteniment fotocopiadores seguretat ciudadana	500,00		500,00	1.544,77	1.544,77	308,95	1.544,77	308,95	1.544,77	100,00		-1.044,77
		<b>Suma</b>	16.586.700,00	2.558.903,84	19.145.603,84	13.522.816,37	12.624.479,05	65,94	9.644.227,10	50,37	9.115.519,02	94,52	528.708,08	9.501.376,74

ESTAT D'EXECUCIÓ DES DE 1/1/2014 FINS A 31/8/2014

Org.	Classificació Prog. Econ.	DENOMINACIÓ DE LES APLICACIONS	Crèdits inicials	Modificacions	Crèdits totals	Despeses autoritzades	Desp. Compromeses	Comp/Cto	Obligacions reconegudes	Obl/Ctos	Pag. líquids	Pag/Obl	Pendent de pag.	Estat d'execució
90	1300 21600	Manteniment xarxa informàtica seguretat ciutadana	2.000,00	1.815,00	3.815,00	3.913,15	3.913,15	102,57	2.098,15	55,00	2.098,15	100,00		1.716,85
90	1300 22000	Material oficina seguretat ciutadana	6.075,00		6.075,00	9.802,17	9.802,17	161,35	9.802,17	161,35	9.802,17	100,00		-3.727,17
90	1300 22100	Subministrament elèctric dependències seguretat ciutadana	35.000,00	3.665,35	38.665,35	38.665,35	12.934,02	33,45	9.268,67	23,97	7.529,56	81,24	1.739,11	29.396,68
90	1300 22101	Subministrament aigua dependències seguretat ciutadana	2.600,00	416,25	3.016,25	3.016,25	3.016,25	100,00	1.111,87	36,86	1.111,87	100,00		1.904,38
90	1300 22103	Subministrament combustible vehicles seguretat ciutadana	22.000,00		22.000,00	22.076,01	22.076,01	100,35	13.836,90	62,90	11.828,95	85,49	2.007,95	8.163,10
90	1300 22104	Vestuari personal seguretat ciutadana	33.000,00		33.000,00	26.725,58	26.725,58	80,99	24.575,73	74,47	24.575,73	100,00		8.424,27
90	1300 22105	Atencions diverses seguretat ciutadana	1.300,00		1.300,00	2.094,98	2.094,98	161,15	2.094,98	161,15	2.094,98	100,00		-794,98
90	1300 22111	Material divers seguretat ciutadana	15.000,00		15.000,00	7.323,42	7.323,42	48,82	5.704,44	38,03	5.704,44	100,00		9.295,56
90	1300 22199	Despeses funcionament dependències seguretat ciutadana	3.700,00		3.700,00	3.622,46	3.622,46	97,90	3.088,85	83,48	3.088,85	100,00		611,15
90	1300 22200	Despeses telèfon seguretat ciutadana	10.375,00	250,01	10.625,01	10.625,01	4.485,38	42,22	4.485,38	42,22	4.161,72	92,78	323,66	6.139,63
90	1300 22400	Assegurança vehicles seguretat ciutadana	2.500,00		2.500,00	3.120,05	3.120,05	124,80	3.120,05	124,80	3.120,05	100,00		-620,05
90	1300 22604	Despeses jurídiques seguretat ciutadana	3.375,00	150,00	3.525,00	1.965,00	1.965,00	55,74	1.815,00	51,49	1.815,00	100,00		1.710,00
90	1300 22700	Contracte neteja edifici caserna policia local	13.600,00		13.600,00	13.502,11	13.502,11	99,28	8.287,23	60,94	7.103,34	85,71	1.183,89	5.312,77
90	1300 22799	Contracte gestió atenció telefònica i informació seguretat	92.000,00		92.000,00	84.039,36	84.039,36	91,35	49.022,89	53,29	42.019,62	85,71	7.003,27	42.977,11
90	1300 23010	Dietes desplaçament policia local	15.000,00		15.000,00	301,57	301,57	2,01	301,57	2,01	301,57	100,00		14.698,43
90	1300 23120	Dietes personal seguretat ciutadana	2.500,00		2.500,00	828,08	828,08	33,12	828,08	33,12	828,08	100,00		1.671,92
		<b>Suma</b>	16.846.725,00	2.565.200,45	19.411.925,45	13.754.436,92	12.824.228,64	66,06	9.783.669,06	50,40	9.242.703,10	94,47	540.965,96	9.628.256,39



ESTAT D'EXECUCIÓ DES DE 1/1/2014 FINS A 31/8/2014

Org.	Classificació Prog. Econ.	DENOMINACIÓ DE LES APLICACIONS	Crèdits inicials	Modificacions	Crèdits totals	Despeses autoritzades	Desp. Compromeses	Comp/Cto	Obligacions reconegudes	Obl/Ctos	Pag. líquids	Pag/Obl	Pendent de pag.	Estat d'execució
90	1300	62400		25.980,79	25.980,79	24.263,85	23.527,83	90,56	21.804,13	83,92	21.804,13	100,00		4.176,66
		Total Programa 1300	3.006.900,00	110.061,49	3.116.961,49	2.073.691,07	2.041.084,09	65,48	1.951.348,30	62,60	1.883.090,39	96,50	68.257,91	1.165.613,19
90	1330	21000	50.000,00		50.000,00	26.551,24	26.551,24	53,10	26.551,24	53,10	24.754,46	93,23	1.796,78	23.448,76
90	1330	22100	1.200,00		1.200,00	1.200,00	76,81	6,40	76,81	6,40	76,81	100,00		1.123,19
90	1330	22699	1.650,00		1.650,00	998,98	998,98	60,54	998,98	60,54	998,98	100,00		651,02
90	1330	22799	82.500,00		82.500,00	82.280,00	45.666,62	55,35	45.666,62	55,35	39.999,96	87,59	5.666,66	36.833,38
90	1330	62300		30.000,00	30.000,00	26.620,00								30.000,00
		Total Programa 1330	135.350,00	30.000,00	165.350,00	137.650,22	73.293,65	44,33	73.293,65	44,33	65.830,21	89,82	7.463,44	92.056,35
90	1340	22706	1.000,00		1.000,00									1.000,00
		Total Programa 1340	1.000,00		1.000,00			0,00		0,00		0,00		1.000,00
90	1350	22100	600,00		600,00	600,00								600,00
		Total Programa 1350	600,00		600,00	600,00		0,00		0,00		0,00		600,00
90	4410	22300	35.000,00		35.000,00	33.480,13	33.480,13	95,66	15.072,46	43,06	15.072,46	100,00		19.927,54
		Total Programa 4410	35.000,00		35.000,00	33.480,13	33.480,13	95,66	15.072,46	43,06	15.072,46	100,00		19.927,54
		Total Orgànica 90	3.178.850,00	140.061,49	3.318.911,49	2.245.421,42	2.147.857,87	64,72	2.039.714,41	61,46	1.963.993,06	96,29	75.721,35	1.279.197,08
		<b>Suma</b>	17.018.675,00	2.621.181,24	19.639.856,24	13.950.431,12	12.954.530,25	65,96	9.893.839,30	50,38	9.345.409,90	94,46	548.429,40	9.746.016,94

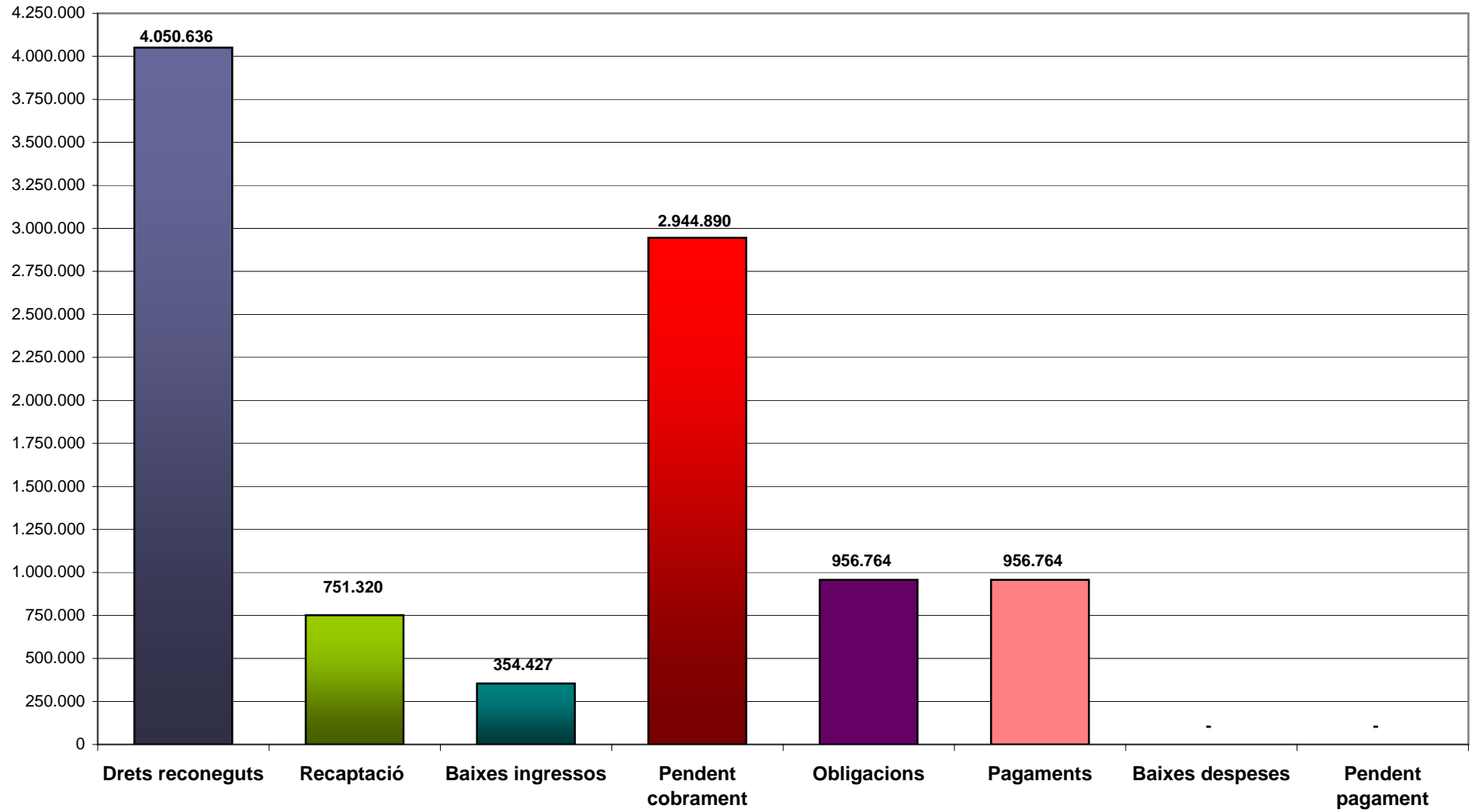
## ESTAT D'EXECUCIÓ DES DE 1/1/2014 FINS A 31/8/2014

Org.	Classificació Prog. Econ.	DENOMINACIÓ DE LES APLICACIONS	Crèdits inicials	Modificacions	Crèdits totals	Despeses autoritzades	Desp. Compromeses	Comp/Cto	Obligacions reconegudes	Obl/Ctos	Pag. líquids	Pag/Obl	Pendent de pag.	Estat d'execució
91	4300	21200	Conservació edifici informació i turisme		1.800,00									1.800,00
			Total Programa 4300		1.800,00			0,00		0,00		0,00		1.800,00
91	4310	21200	Conservació edifici mercat municipal		1.100,00	2.262,46	2.262,46	205,68	410,19	37,29	410,19	100,00		689,81
91	4310	22100	Subministrament elèctric dependències mercat municipal		14.400,00	14.400,00	9.193,07	63,84	8.970,85	62,30	7.812,73	87,09	1.158,12	5.429,15
91	4310	22101	Subministrament aigua edifici mercat municipal	395,67	1.495,67	1.495,67	1.495,67	100,00	951,64	63,63	951,64	100,00		544,03
91	4310	22699	Il·luminació Nadal	30.250,00	30.250,00	30.250,00								30.250,00
91	4310	22700	Contracte neteja edifici mercat municipal	15.650,00	15.650,00	15.547,89	15.547,89	99,35	9.536,94	60,94	8.174,52	85,71	1.362,42	6.113,06
91	4310	48900	Transferències àrea comerç, consum i indústria											
91	4310	62900	Instal·lació llums de Nadal											
			Total Programa 4310	30.645,67	62.895,67	63.956,02	28.499,09	45,31	19.869,62	31,59	17.349,08	87,31	2.520,54	43.026,05
91	4320	44900	Transferències empresa de turisme	254.000,00	254.000,00	253.459,64	253.459,64	99,79	133.800,00	52,68	133.800,00	100,00		120.200,00
91	4320	46700	Consorci Promoció Turística Costa del Maresme	6.300,00	540,36	6.840,36	6.840,36	100,00	6.840,36	100,00	6.840,36	100,00		
			Total Programa 4320	260.300,00	540,36	260.840,36	260.300,00	99,79	140.640,36	53,92	140.640,36	100,00		120.200,00
			Total Orgànica 91	31.186,03	325.536,03	324.256,02	288.799,09	88,71	160.509,98	49,31	157.989,44	98,43	2.520,54	165.026,05
			<b>Suma</b>	17.313.025,00	2.652.367,27	19.965.392,27	14.274.687,14	66,33	10.054.349,28	50,36	9.503.399,34	94,52	550.949,94	9.911.042,99

ESTAT D'EXECUCIÓ DES DE 1/1/2014 FINS A 31/8/2014

Org.	Classificació Prog. Econ.	DENOMINACIÓ DE LES APLICACIONS	Crèdits inicials	Modificacions	Crèdits totals	Despeses autoritzades	Desp. Compromeses	Comp/Cto	Obligacions reconegudes	Obl/Ctos	Pag. líquids	Pag/Obl	Pendent de pag.	Estat d'execució
96	3130 22699	Activitats àrea de sanitat	8.100,00		8.100,00	1.159,81	1.159,81	14,32	1.159,81	14,32	1.159,81	100,00		6.940,19
96	3130 22701	Despeses serveis de veterinari	10.500,00		10.500,00	14.281,00	14.281,00	136,01	10.281,50	97,92	10.281,50	100,00		218,50
96	3130 22706	Inspeccions piscines us públic no municipal	5.000,00		5.000,00	3.630,00	3.630,00	72,60						5.000,00
96	3130 22799	Servei desratització i desinfecció edificis	7.600,00		7.600,00	6.891,34	6.891,34	90,68	3.445,66	45,34	3.445,66	100,00		4.154,34
96	3130 25500	Conveni gossers municipals	50.000,00		50.000,00	18.061,52	18.061,52	36,12	18.061,52	36,12	18.061,52	100,00		31.938,48
96	3130 25700	Conveni en matèria salut pública	23.000,00		23.000,00									23.000,00
96	3130 48000	Transferències àrea de sanitat												
96	3130 62300	Desfibriladors		4.500,00	4.500,00	4.273,50	4.273,50	94,97						4.500,00
		Total Programa 3130	104.200,00	4.500,00	108.700,00	48.297,17	48.297,17	44,43	32.948,49	30,31	32.948,49	100,00		75.751,51
		Total Orgànica 96	104.200,00	4.500,00	108.700,00	48.297,17	48.297,17	44,43	32.948,49	30,31	32.948,49	100,00		75.751,51
		<b>Suma</b>	17.417.225,00	2.656.867,27	20.074.092,27	14.322.984,31	13.291.626,51	66,21	10.087.297,77	50,25	9.536.347,83	94,54	550.949,94	9.986.794,50

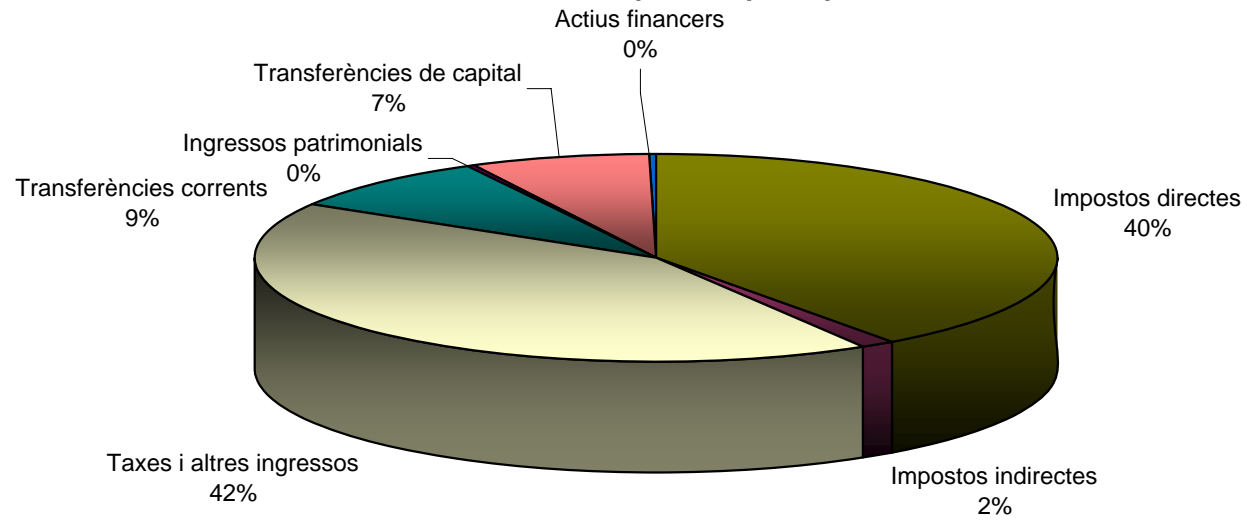
*Pressupostos tancats agost*



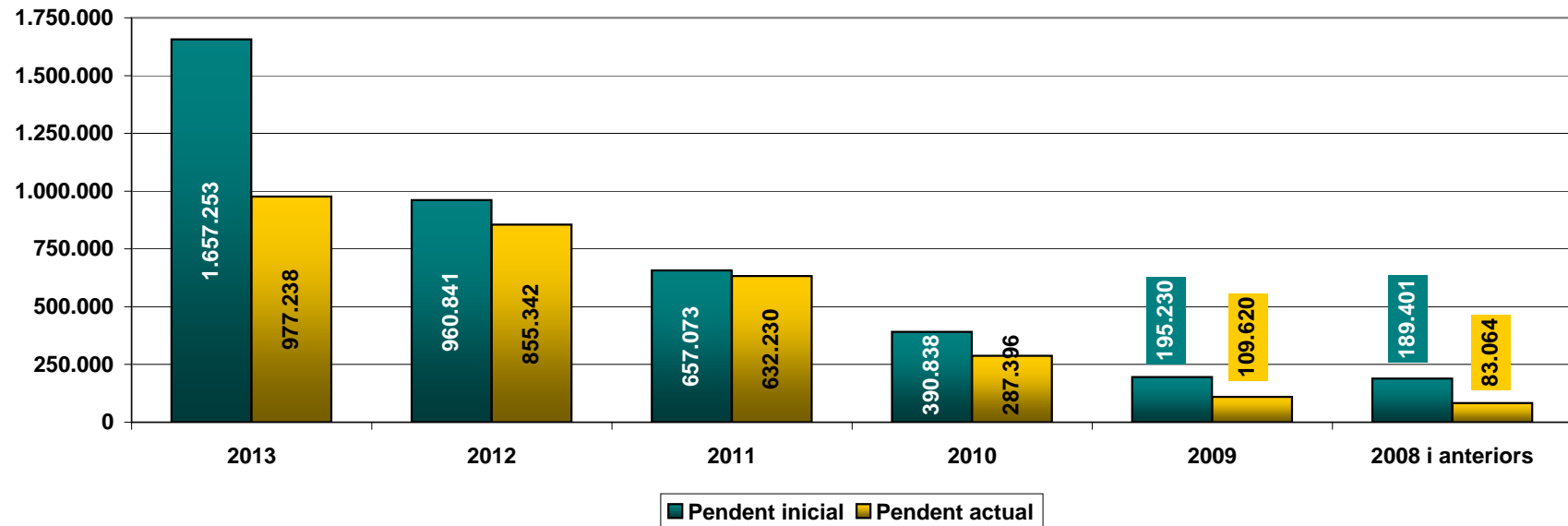
Descripció	Sdo. inicial total drets	Drets recaptats	Baixes	Drets Pend. Cobrament	recaptació %	Baixes %	Pendent %	pendent total % sobre
Impostos directes	1.535.366,66	318.031,54	41.790,58	1.175.544,54	20,7%	2,7%	76,6%	39,9%
Impostos indirectes	52.886,08	8.037,27	-	44.848,81	15,2%	0,0%	84,8%	1,5%
Taxes i altres ingressos	1.840.374,97	288.662,46	312.486,59	1.239.225,92	15,7%	17,0%	67,3%	42,1%
Transferències corrents	369.185,08	115.267,05	-	253.918,03	31,2%	0,0%	68,8%	8,6%
Ingressos patrimonials	10.267,97	3.692,81	150,00	6.425,16	36,0%	1,5%	62,6%	0,2%
Transferències de capital	213.906,13	-	-	213.906,13	0,0%	0,0%	100,0%	7,3%
Actius financers	28.649,50	17.628,50	-	11.021,00	61,5%	0,0%	38,5%	0,4%
	<b>4.050.636,39</b>	<b>751.319,63</b>	<b>354.427,17</b>	<b>2.944.889,59</b>	<b>18,5%</b>	<b>8,7%</b>	<b>72,7%</b>	<b>100,0%</b>

Exercici del deute	Sdo. inicial total drets	Drets recaptats	Baixes	Drets Pend. Cobrament	recaptació %	Baixes %	Pendent %	pendent total % sobre
2013	1.657.253,08	596.806,25	83.208,74	977.238,09	36,0%	5,0%	59,0%	33,2%
2012	960.841,27	83.020,62	22.478,74	855.341,91	8,6%	2,3%	89,0%	29,0%
2011	657.073,08	22.951,24	1.891,52	632.230,32	3,5%	0,3%	96,2%	21,5%
2010	390.837,86	31.661,68	71.780,50	287.395,68	8,1%	18,4%	73,5%	9,8%
2009	195.230,08	13.600,55	72.009,56	109.619,97	7,0%	36,9%	56,1%	3,7%
2008	158.115,91	3.066,93	82.017,50	73.031,48	1,9%	51,9%	46,2%	2,5%
2007	26.697,24	212,36	21.040,61	5.444,27	0,8%	78,8%	20,4%	0,2%
2006	2.087,10	-	-	2.087,10	0,0%	0,0%	100,0%	0,1%
2005	2.436,32	-	-	2.436,32	0,0%	0,0%	100,0%	0,1%
2004	64,45	-	-	64,45	0,0%	0,0%	100,0%	0,0%
	<b>4.050.636,39</b>	<b>751.319,63</b>	<b>354.427,17</b>	<b>2.944.889,59</b>	<b>18,5%</b>	<b>8,7%</b>	<b>72,7%</b>	<b>100,0%</b>

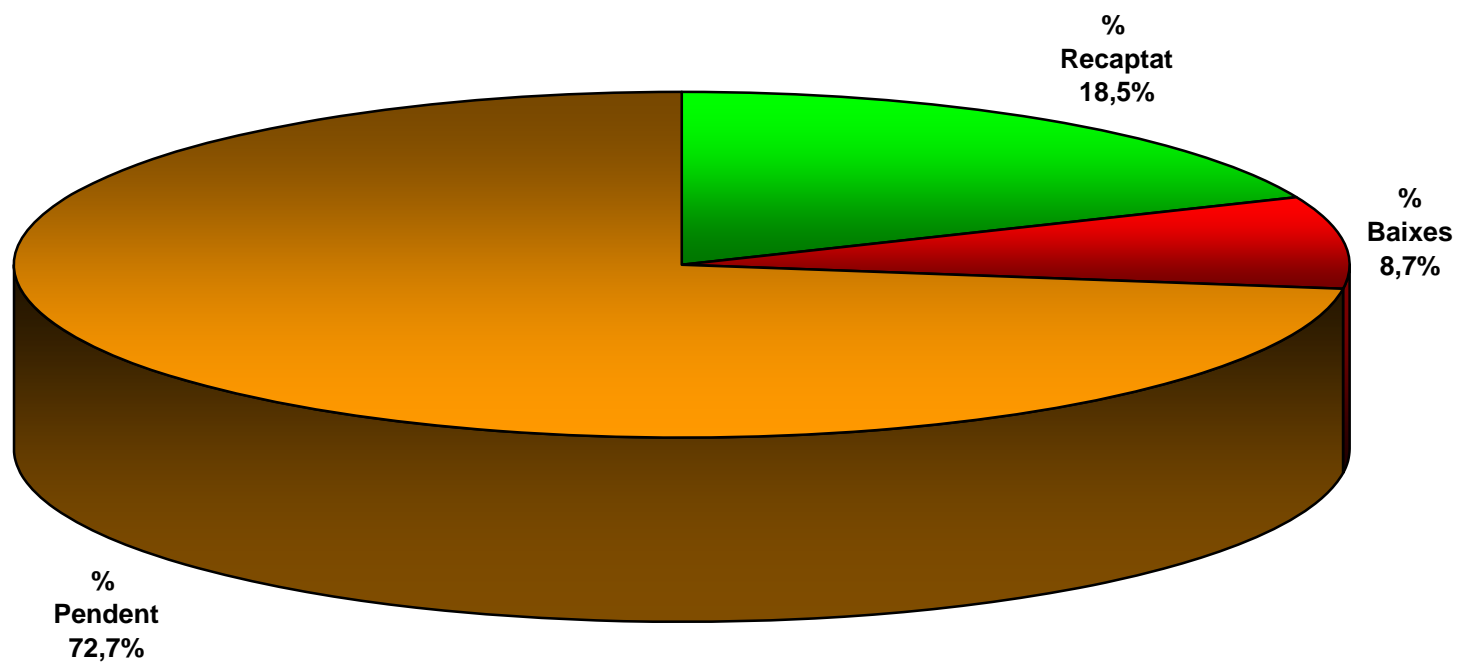
### Exercicis tancats pendent per capítols



### Distribució pendent per exercicis



### Execució pressupost ingressos exercicis tancats



## ESTAT D'EXECUCIÓ EXERCICIS TANCATS D'INGRESSOS A 31 D'AGOST DE 2014

	<i>Pendent a 1/01/14</i>	<i>Recaptat</i>	<i>Baixes</i>	<i>Pendent recaptar a 31/08/14</i>	<i>% Recaptat</i>	<i>% Baixes</i>	<i>% Pendent</i>
Impostos directes	703.111,12	214.316,48	20.035,20	468.759,44	30,5%	2,8%	66,7%
Impostos indirectes	5.237,64	-	-	5.237,64	0,0%	0,0%	100,0%
Taxes i altres ingressos	775.140,31	252.705,41	63.023,54	459.411,36	32,6%	8,1%	59,3%
Transferències corrents	144.810,43	115.267,05	-	29.543,38	79,6%	0,0%	20,4%
Ingressos patrimonials	8.201,08	3.692,81	150,00	4.358,27	45,0%	1,8%	53,1%
Actius financers	20.752,50	10.824,50	-	9.928,00	52,2%	0,0%	47,8%
<b>Total 2013</b>	<b>1.657.253,08</b>	<b>596.806,25</b>	<b>83.208,74</b>	<b>977.238,09</b>	<b>36,0%</b>	<b>5,0%</b>	<b>59,0%</b>
Impostos directes	379.378,66	58.273,33	20.811,43	300.293,90	15,4%	5,5%	79,2%
Impostos indirectes	369,96	-	-	369,96	0,0%	0,0%	100,0%
Taxes i altres ingressos	376.976,98	17.943,29	1.667,31	357.366,38	4,8%	0,4%	94,8%
Transferències corrents	194.151,78	-	-	194.151,78	0,0%	0,0%	100,0%
Ingressos patrimonials	2.066,89	-	-	2.066,89	0,0%	0,0%	100,0%
Actius financers	7.897,00	6.804,00	-	1.093,00	86,2%	0,0%	13,8%
<b>Total 2012</b>	<b>960.841,27</b>	<b>83.020,62</b>	<b>22.478,74</b>	<b>855.341,91</b>	<b>8,6%</b>	<b>2,3%</b>	<b>89,0%</b>
Impostos directes	173.269,52	14.199,03	872,01	158.198,48	8,2%	0,5%	91,3%
Impostos indirectes	22.369,11	-	-	22.369,11	0,0%	0,0%	100,0%
Taxes i altres ingressos	217.305,45	8.752,21	1.019,51	207.533,73	4,0%	0,5%	95,5%
Transferències corrents	30.222,87	-	-	30.222,87	0,0%	0,0%	100,0%
Transferències de capital	213.906,13	-	-	213.906,13	0,0%	0,0%	100,0%
<b>Total 2011</b>	<b>657.073,08</b>	<b>22.951,24</b>	<b>1.891,52</b>	<b>632.230,32</b>	<b>3,5%</b>	<b>0,3%</b>	<b>96,2%</b>
Impostos directes	142.199,90	17.594,44	71,94	124.533,52	12,4%	0,1%	87,6%
Impostos indirectes	24.909,37	8.037,27	-	16.872,10	32,3%	0,0%	67,7%
Taxes i altres ingressos	223.728,59	6.029,97	71.708,56	145.990,06	2,7%	32,1%	65,3%
<b>Total 2010</b>	<b>390.837,86</b>	<b>31.661,68</b>	<b>71.780,50</b>	<b>287.395,68</b>	<b>8,1%</b>	<b>18,4%</b>	<b>73,5%</b>
Impostos directes	79.468,17	11.878,17	-	67.590,00	14,9%	0,0%	85,1%
Taxes i altres ingressos	115.761,91	1.722,38	72.009,56	42.029,97	1,5%	62,2%	36,3%
<b>Total 2009</b>	<b>195.230,08</b>	<b>13.600,55</b>	<b>72.009,56</b>	<b>109.619,97</b>	<b>7,0%</b>	<b>36,9%</b>	<b>56,1%</b>
Impostos directes	50.928,18	1.662,00	-	49.266,18	3,3%	0,0%	96,7%
Taxes i altres ingressos	107.187,73	1.404,93	82.017,50	23.765,30	1,3%	76,5%	22,2%
<b>Total 2008</b>	<b>158.115,91</b>	<b>3.066,93</b>	<b>82.017,50</b>	<b>73.031,48</b>	<b>1,9%</b>	<b>51,9%</b>	<b>46,2%</b>
Impostos directes	3.448,95	108,09	-	3.340,86	3,1%	0,0%	96,9%
Taxes i altres ingressos	23.248,29	104,27	21.040,61	2.103,41	0,4%	90,5%	9,0%
<b>Total 2007</b>	<b>26.697,24</b>	<b>212,36</b>	<b>21.040,61</b>	<b>5.444,27</b>	<b>0,8%</b>	<b>78,8%</b>	<b>20,4%</b>
Impostos directes	1.061,39	-	-	1.061,39	0,0%	0,0%	100,0%
Taxes i altres ingressos	1.025,71	-	-	1.025,71	0,0%	0,0%	100,0%
<b>Total 2006</b>	<b>2.087,10</b>	<b>-</b>	<b>-</b>	<b>2.087,10</b>	<b>0,0%</b>	<b>0,0%</b>	<b>100,0%</b>
Impostos directes	2.436,32	-	-	2.436,32	0,0%	0,0%	100,0%
<b>Total 2005</b>	<b>2.436,32</b>	<b>-</b>	<b>-</b>	<b>2.436,32</b>	<b>0,0%</b>	<b>0,0%</b>	<b>100,0%</b>
Impostos directes	64,45	-	-	64,45	0,0%	0,0%	100,0%
<b>Total 2004</b>	<b>64,45</b>	<b>-</b>	<b>-</b>	<b>64,45</b>	<b>0,0%</b>	<b>0,0%</b>	<b>100,0%</b>
<b>Total general</b>	<b>4.050.636,39</b>	<b>751.319,63</b>	<b>354.427,17</b>	<b>2.944.889,59</b>	<b>18,5%</b>	<b>8,7%</b>	<b>72,7%</b>



**EXERCICIS TANCATS (RESUM GENERAL PER CAPÍTOLS)**  
**OBLIGACIONS DE PRESSUPOSTOS TANCATS DES DE 1/1/2014 FINS A 31/8/2014**

Exercici: 2013

Capítol	Descripció	Obligacions pendents de pagament a 1 de Gener	Modificacions saldo inicial i anul·lacions	Total Obligacions	Prescripcions	Pagaments realitzats	Obligacions pendents de pag.
1	DESPESES DE PERSONAL.	248.839,63		248.839,63		248.839,63	
2	DESPESES CORRENTS EN BÉN	457.593,52		457.593,52		457.593,52	
3	DESPESES FINANCERES.	16.424,11		16.424,11		16.424,11	
4	TRANSFERÈNCIES CORRENTS.	30.693,85		30.693,85		30.693,85	
6	INVERSIONS REALS.	57.439,14		57.439,14		57.439,14	
9	PASSIUS FINANCERS.	145.773,25		145.773,25		145.773,25	
	Total exercici 2013	956.763,50		956.763,50		956.763,50	