



MEMÒRIA COMPTE GENERAL

EXERCICI 2009



ÍNDEX

1. Organització Política i administrativa de l'Ajuntament de Malgrat de Mar.....	3
1.1. Estructura del govern municipal.	3
1.2. Estructura administrativa.	11
1.2.1 Serveis Generals	11
1.2.2 Serveis Econòmics.....	27
1.2.3 Serveis en el Territori i Medi Ambient.....	35
1.2.4 Serveis a les Persones	51
1.2.5 Àrea de Governació	75
2. Gestió indirecta de serveis públics	77
3. Bases de presentació dels comptes	79
3.1. Règim comptable	79
3.2. Estats i comptes anuals	79
3.3. Comparabilitat de la informació	79
4. Normes de valoració.....	80
4.1. Immobilitzat material.....	80
4.2. Patrimoni adscrit i cedit	81
4.3. Inversions en infraestructures i béns destinats a l'ús general	81
4.4. Immobilitzat immaterial	82
4.5. Inversions gestionades	82
4.6. Patrimoni públic del sòl.....	83
4.7. Inversions financeres permanents	83
4.8. Existències.....	83
4.9. Deutors per drets reconeguts.....	83
4.10. Classificació dels deutes a llarg i curt termini.....	86
4.11. Tresoreria	86
4.12. Fons propis	87
4.13. Deutes a llarg termini	87
4.14. Avals concedits	92
4.15. Informació sobre l'administració de recursos per compte d'altres ens	93
4.16. Anàlisi global dels estats comptables de l'Ajuntament	94
5. Transferències i subvencions atorgades.....	98
5.1. Transferències corrents	98
5.2. Transferències de capital	99
6. Informació pressupostària	100
6.1. Pressupost d'ingressos.....	100
6.1.1. Els ingressos per operacions corrents.....	101
6.1.2. Ingressos per operacions de capital	112
6.1.3. Pendent cobrament exercici corrent.....	113
6.2. Pressupost de despeses	113
6.2.1. Les modificacions pressupostàries.....	115
6.2.2. Les despeses per operacions corrents	116
6.2.3. Despeses de capital.....	123
6.2.4. Pendent de pagament pressupostari	126
6.3. El resultat pressupostari.....	127
6.4. Pressupostos tancats	129
6.4.1. Pressupostos tancats d'ingressos	129
6.4.2. Pressupostos tancats de despeses	132
6.5. L'estat del romanent de tresoreria	132
7. Esdeveniments posteriors al tancament.....	134



1. Organització Política i administrativa de l'Ajuntament de Malgrat de Mar.

1.1. Estructura del govern municipal.

L'organització de l'Ajuntament de Malgrat de Mar s'estructura en dos nivells diferenciats. Per una banda, el polític, que debat les polítiques locals i adopta les decisions que considera oportunes. I, de l'altra, l'administrativa, que té atribuïda la gestió dels serveis d'acord amb els objectius establerts en el terreny polític.

L'àmbit polític, el constitueixen els diferents òrgans de govern: el Ple, l'Alcaldia i la Junta de Govern.

El Ple de l'Ajuntament és l'òrgan de màxima representació política dels ciutadans en el govern de la ciutat. L'alcalde n'és la presidenta. Es reuneix amb periodicitat mensual i les seves sessions són públiques.

El Ple està integrat per 17 regidors. Les eleccions se celebren cada quatre anys, d'acord amb un sistema de representació proporcional. El resultat de les eleccions, que varen tenir lloc en data 27 de maig de 2007 va suposar la constitució d'un nou consistori en data 16 de juny de 2007, restant de la següent forma amb els resultats següents:

Candidatura	Nombre de vots	% vots	Nombre de regidors
PSC-PM - Partit dels Socialistes de Catalunya - Progrés Municipal	2.792	39,64%	8
ERC-AM - Esquerra Republicana de Catalunya - Acord Municipal	1.591	22,59%	4
CiU - Convergència i Unió	1.364	19,36%	3
ICV-EUiA-EPM - Iniciativa per Catalunya Verds	598	8,49%	1
PP - Partit Popular	522	7,41%	1
PxC - Plataforma per Catalunya	177	2,51%	0
Total	7044		17

D'aquesta forma, actualment, aquesta Corporació resta formada de la següent forma:

Plenari de l'Ajuntament			
Alcalde			
<i>Conxita Campoy i Martí</i>	PSC-PM	Turisme, Comerç i Participació Ciutadana	
1ª Tinència d'Alcalde			
<i>Maria Lluïsa Mérida i Mengíbar</i>	PSC-PM	Urbanisme, Medi Ambient i Sostenibilitat i Salut Pública	
2ª Tinència d'Alcalde			
<i>Anna Vega i Raya</i>	PPC	Inserció i Orientació Laboral	
3ª Tinència d'Alcalde			
<i>Maria Carme Aubanell i Serra</i>	PSC-PM	Educació, Cultura i Festes, Servei d'Arxiu i Publicacions i Solidaritat	
4ª Tinència d'Alcalde			
<i>Valentín Rodríguez i Baltasar</i>	PSC-PM	Convivència, Seguretat Ciutadana i Mobilitat	
5ª Tinència d'Alcalde			
<i>Antonio Puignou i Aris</i>	Ind. PSC-PM	Recursos Humans, Règim Interior, Hisenda, Indústria, Consum, Pagesia i Noves tecnologies.	

Plenari de l'Ajuntament

Regidors

<i>Enric Viñolas i Lorenzo</i>	PSC-PM	Obra pública, Serveis, Platges, Mercats i Esports.
<i>Jordi Romero Ros</i>	PSC-PM	Juventut i Salut comunitària.
<i>Anna Raja i Martínez</i>	Ind. PSC-PM	Acció Social i Ciutadania
<i>Teresa Verdaguer i Massó</i>	ERC-AM	Oposició
<i>Josep Gelpí i Castellà</i>	Ind. ERC-AM	Oposició
<i>Montserrat Verdura i Alavedra</i>	Ind. ERC-AM	Oposició
<i>Javier Sánchez i Rubio</i>	Ind. ERC-AM	Oposició
<i>Neus Serra i Bosch</i>	CiU	Oposició
<i>Josep Roig i Muñoz</i>	CiU	Oposició
<i>Sandra Altafulla i Climent</i>	CiU	Oposició
<i>Josep Maria Lasheras i Horno</i>	ICV-EUiA-EPM	Oposició

El Ple desenvolupa les funcions superiors de deliberació i ordenació, programació, control i fiscalització de les funcions executives de govern i administració. El Ple aprova el pressupost, els comptes anuals, les ordenances i els plans urbanístics.

Durant l'exercici 2009, hi ha hagut 12 sessions ordinàries i 1 extraordinària, amb motiu del sorteig públic de membres de les meses electorals de les Eleccions al Parlament Europeu del passat 07.06.2009, en total s'han adoptat 76 acords i s'han tractat 36 mocions, presentades pels diferents grups municipals. Si observem les dades veurem que el número d'expedients resolts al 2009 han augmentat en un 23,08% respecte del 2008.

Expedients resolts pel Ple			
	2009	2008	Variació
Serveis Econòmics	21	12	75,00%
Serveis Generals	59	59	0,00%
Política Territorial	31	12	158,33%
Serveis Personals	1	6	-83,33%
Policia Local	0	2	-100,00%
Total	112	91	23,08%

El Ple funciona en plenari i en comissions. Les Comissions tenen competències informatives i de control respecte del seu àmbit d'actuació. Dictaminen sobre els assumptes que s'han de sotmetre al Plenari i impulsen, controlen i fiscalitzen l'activitat dels òrgans de l'administració executiva. La composició de cada comissió es proporcional al nombre de regidors que cada grup polític té en el Consistori.

Les Comissions Informatives que van ser aprovades per l'Ajuntament Ple en data 12 de juliol de 2007 són les següents:

Àmbit	
Comissió d'Hisenda, Economia i Finances	Assumptes relatius a Hisenda, Economia i Finances, de forma general, i específicament aquelles propostes que corresponen a la cartera d'Hisenda i Economia
Comissió d'urbanisme, Obres Públiques i Serveis Territorials	Assumptes relatius a Urbanisme, serveis, platges, parcs i jardins, cementiris, medi ambient, mercats i sanitat.
Comissió de Serveis Generals	Assumptes que corresponguin a les carteres de governació, cultura, festes, joventut, esports, benestar social, solidaritat, ensenyament, règim intern, participació ciutadana, ajuda al consumidor. A més a més informará sobre la resta d'assumptes no atribuïts a les altres dues comissions informatives abans esmentades.



La Comissió d'Hisenda, Economia i Finances, es constitueix també com a Comissió Especial de Comptes. Correspon a la Comissió Especial de Comptes l'examen, l'estudi i l'informe dels comptes anuals de la Corporació. Durant l'exercici 2009, s'ha reunit 2 vegades, dins dels terminis establerts legalment, per tal d'estudiar i informar el compte general de l'exercici 2008.

Mitjançant acords del Plenari s'han creat Consells sectorials municipals, que són òrgans de participació sectorial en relació amb els àmbits d'actuació pública municipal que per llur naturalesa ho permeten, amb la finalitat d'integrar la participació dels ciutadans i de llurs associacions en els assumptes municipals. En l'exercici 2009 hi ha constituïts els següents Consells sectorials :

- **Consell Municipal de Turisme.**
- **Consell Municipal de Cooperació i Solidaritat**, s'ha reunit en 2 sessions, el 15 de juliol, i el 16 de desembre.
- **Consell Municipal del Medi Ambient i Sostenibilitat**, s'ha reunit en 2 sessions el dia 24 de març i 26 de maig de 2009.
- **Consell Escolar Municipal - Consell Educatiu de Malgrat**, s'ha reunit en 4 sessions (en plenari el dia 26 de maig, els dies 25 de març i 21 d'octubre la comissió de treball en sessió ordinària i el dia 29 d'abril la comissió permanent)

A banda d'aquests consells hi ha constituïdes les següents comissions :

- Ponència tècnica d'activitats i medi ambient, que tracta el seguiment i control d'activitats amb incidència ambiental i que informa els expedients d'activitats classificades i d'altres informes relacionats amb llicències d'activats.
- Comissió Paritària de desenvolupament, dedicada a la resolució de conflictes i a l'emissió d'informes de condicions socials depenents del conveni col·lectiu i pacte de condicions laborals, reunida en **tres** ocasions.
- Comissió de Valoració de Llocs de Treball, dedicada a l'estudi, adaptació a la realitat i resolució de qualsevol discrepància o problema de l'actual valoració i poder fer-ne un seguiment, s'ha reunit en **una** ocasió.
- Comitè de Seguretat Laboral i Higiene, dedicat al control del sistema de prevenció de riscos laborals, reunit en **una** ocasió.
- Comitè d'Avaluació del Projecte Integral del Barri del Castell, reunit en **una** ocasió.
- Comissió de Seguiment del Projecte Integral del Barri del Castell, reunida en **quatre** ocasions.
- Comissió d'Estudi per a la redacció dels plecs de clàusules de la concessió del servei públic de neteja viària.

La Junta de Govern, és l'òrgan col·legiat del govern executiu municipal i està formada pels regidors que nomena l'alcalde. Actualment està composta per l'Alcaldessa, que la presideix i cinc tinentes d'alcalde. Es reuneix setmanalment per aprovar o examinar i informar, depenent dels assumptes, sobre les matèries que l'hi han estat delegades per part de l'Alcaldia i del Plenari. Els membres de la Junta de Govern són :

Junta de Govern Local

Presidenta	<i>Conxita Campoy i Martí</i>
1ª Tinència d'Alcaldia	<i>Maria Lluïsa Mérida i Mengíbar</i>
2ª Tinència d'Alcaldia	<i>Anna Vega i Raya</i>
3ª Tinència d'Alcaldia	<i>Maria Carme Aubanell i Serra</i>
4ª Tinència d'Alcaldia	<i>Valentín Rodríguez i Baltasar</i>
5ª Tinència d'Alcaldia	<i>Antonio Puignou i Aris</i>

Durant l'exercici 2009 la Junta de Govern Local s'ha reunit en 48 sessions, hi ha resultat en relació a 843 expedients.

Expedients resolts per la Junta de Govern Local			
	2009	2008	Variació
Serveis Econòmics	319	262	21,76%
Serveis Generals	170	174	-2,30%
Política Territorial	121	150	-19,33%
Serveis Personals	226	223	1,35%
Polícia Local	7	17	-58,82%
Altres	0	3	-100,00%
Total	843	829	1,69%

Durant l'exercici 2009 l'Alcaldia ha dictat 2851 resolucions sobre les matèries que es detallen:

Resolucions 2009			
	2009	2008	Variació
Serveis Econòmics	141	132	6,82%
Serveis Generals	418	249	67,87%
Política Territorial	1164	799	45,68%
Serveis Personals	41	53	-22,64%
Polícia Local	1038	878	18,22%
Altres	49	51	-3,92%
Total	2851	2162	31,87%

L'estructura política de la Corporació es divideix en quatre grans àrees :

a) Àrea de Serveis Territorials

Presidida per la Sra. M^a Lluïsa Mérida i Mengíbar. Abasta la coordinació dels afers interdepartamentals relatius a les matèries específiques de: *Medi Ambient i Sostenibilitat, Urbanisme, Salut Pública, Obra Pública i Serveis, Mercats* (activitats no sedentàries, i sense perjudici de la seva afectació amb promoció econòmica), *i Platges*.

b) Àrea de Serveis a la Persona

Presidida per la Sra. M^a Carme Aubanell i Serra. Abasta la coordinació dels afers interdepartamentals relatius a les matèries específiques d'*Educació, Joventut, Esports, Acció Social i Ciutadana, Formació d'Adults, Solidaritat, Cultura i Festes, Serveis d'Arxiu i Publicacions, Consum, Indústria, Pagesia i Inserció i orientació laboral*.



c) Àrea de Serveis Generals i Serveis Econòmics

Presidida pel Sr. Antoni Puignou i Aris. Abasta la coordinació dels afers interdepartamentals relatius a les matèries específiques d'*Hisenda, Recursos Humans, Règim Interior, Tecnologies d'Informació i el Coneixement, Serveis Generals i Servei d'Arxiu*.

d) Àrea de Convivència i Seguretat Ciutadana

Presidida pel Sr. Valentín Rodríguez i Baltasar. Abasta la coordinació dels afers interdepartamentals relatius a les matèries específiques de *Convivència, Seguretat Ciutadana i Mobilitat*.

Els 9 regidors de l'equip de govern tenen les següents delegacions genèriques :

Regidoria	Regidor/a	Assumptes
Alcaldia	Conxita Campoy i Martí	Assumptes referents a la representació General del Consistori, presidència dels òrgans de Govern, coordinació política i directiva, coordinació de relacions interadministratives, imatge pública Corporativa, relació amb els mitjans de comunicació, informació i comunicació al ciutadà (notícies web, publicacions puntuals) ràdio i butlletí municipals, control financer i d'eficàcia. Tot allò relatiu a l'àmbit d'actuació relatiu a l'habitatge que contempla la política local d'habitatge, amb l'execució i el seguiment del Pla Local d'Habitatge, la gestió de l'Oficina Local d'Habitatge i el desenvolupament del Pla d'Intervenció Integral del Barri Castell - Verneda, i Turisme, Comerç i Participació Ciutadana.
Urbanisme, Medi Ambient i Sostenibilitat i Salut Pública	M ^a Lluïsa Mérida i Mengibar	Assumptes referents a la planificació i l'ordenació urbanística; gestió, intervenció i protecció de la legalitat urbanística. Assumptes referents a l'acció municipal de política i gestió medi ambiental, activitats amb incidència ambiental, restauració del medi natural (delta del Tordera, zona forestal, rieres), impuls i seguiment del Pla d'Acció de l'Agenda 21 que integrarà la Presidència del Consell Municipal de Medi Ambient i Sostenibilitat. Assumptes referents a la protecció de la salut: gestió del risc per a la salut derivat de la contaminació del medi i aspecte de seguretat alimentària.
Obra Pública, Serveis i Platges.	Enric Viñolas i Lorenzo	Assumptes corresponents a obra pública, manteniment i conservació de vies públiques, edificis municipals, espais verds, enllumenat públic, serveis (subministrament d'aigua potable, i neteja viària) i cementiri. Assumptes relatius al manteniment, infraestructura, neteja de la platja, així com les concessions d'explotació econòmica privada de la mateixa, espais naturals i del lleure. Assumptes relatius a l'ocupació de la via pública mitjançant el mercat setmanal - periòdic o fix - i ocupacions de via pública mitjançant activitats (comercials i no comercials) no sedentàries. Assumptes referents a la gestió, organització i foment de la pràctica de l'esport, actes esportius i instal·lacions esportives.
Educació, Cultura i Festes, Servei d'Arxiu i Publicacions i Solidaritat	M ^a Carme Aubanell i Serra	Assumptes referents a la gestió en l'àmbit de competència municipal en matèria d'educació que integrarà la presidència del Consell Escolar Municipal - Consell Educatiu de Malgrat de Mar. Assumptes referents a la gestió, organització i foment d'actes culturals, servei de biblioteca i organització de festes. Arxiu històric i publicacions municipals. Solidaritat i cooperació internacional, que integrarà la Presidència del Consell Municipal de Cooperació i Solidaritat.
Acció Social i Ciutadania i Formació d'Adults	Anna Raja i Martínez	Assumptes referents a al gestió del servei municipal de Benestar Social (Assistència Primària), gent gran, infantesa i nou-vinguts. Assumptes relacionats amb la formació permanent d'adults (Escola d'Adults).
Inserció i Orientació laboral	Ana Vega Raya	Mecanismes d'inserció laboral de la població activa de Malgrat, servei d'inserció laboral, plans d'ocupació i escoles taller o anàlegs.
Recursos Humans, Règim Interior, Hisenda, Indústria, Consum, Pagesia i Noves Tecnologies	Antoni Puignou i Arís	Assumptes referents a recursos humans i règim interior, hisenda i fiscalitat municipal. Assumptes referents a Indústria, Consum i Pagesia. Modernització de la gestió administrativa per millorar la seva eficiència i facilitar l'atenció i la comunicació als ciutadans; adequació dels circuits interns d'informació, web municipal, tràmits on-line i Oficina d'Informació i Atenció al Ciutadà. Sistema de gestió documental i arxiu administratiu
Convivència, Seguretat Ciutadana i Mobilitat	Valentín Rodríguez i Baltasar	Assumptes referents a la Policia Local, seguretat ciutadana i protecció civil. La direcció de la Policia Local de Malgrat de Mar i la resolució d'expedients sancionadors en matèria de circulació i seguretat vial (la instrucció de l'expedient sancionador haurà de ser desenvolupada pel Cap Inspector o funcionari que el substitueixi adscrit al servei de Policia Local);adopció de mesures cautelars o definitives de suspensió d'activitat o clausura de locals de pública concurrència (bars, discoteques, restaurants, etc..), així com la resolució dels expedients sancionadors; atorgament d'autoritzacions d'ús comú especial de la via pública (guals, aparcaments reservats i senyalització viària). Assumptes relatius a la mobilitat en general. És vocal de la Junta Local de Seguretat, presidida per l'Alcaldia
Joventut i Salut Comunitària	Jordi Romero i Ros	Assumptes referents a la gestió, organització i foment de les actuacions dirigides a la gent jove. Promoció de la salut comunitària i assumptes referents al risc derivat de la tinença d'animals domèstics, peridomèstics i de les plagues.

En l'exercici 2009 l'Ajuntament no ha tingut cap organisme autònom, ni societats municipals ni participa en societats mixtes. Tot i això fer constar que l'Ajuntament de Malgrat de Mar, durant el 2008, va rebre una subvenció per part de la *Federación Española de Municipios y Provincias*, juntament amb el

Ministerio de Turismo y Comercio, per tal de poder crear un Organisme de planificació, gestió i promoció de Malgrat de Mar. A tal efecte, el Ple de l'Ajuntament, en sessió ordinària de data 01.10.2009, va prendre en consideració i aprovà inicialment la memòria justificativa per a l'exercici, en règim de lliure concurrència, mitjançant la creació d'una empresa pública, que tenia per finalitat l'activitat econòmica de desenvolupament d'actuacions destinades a promoure, impulsar, gestionar i comercialitzar actuacions o iniciatives dirigides a la maximització dels beneficis econòmics, socials i ambientals del turisme a Malgrat de Mar. Així mateix s'aprovava la forma de gestió de les activitats de promoció i foment del turisme i el comerç al municipi a través d'una societat mercantil amb capital social íntegrament públic, i, en aquest sentit, disposar la constitució d'una societat de responsabilitat limitada, anomenada MALGRAT TURISME, S.L, actuant amb subjecció a les normes del dret mercantil, sens perjudici de les matèries referents a les funcions de direcció i vigilància que exerceixi l'ens local i altres de caràcter administratiu. Està prevista la constitució d'aquesta societat durant el 2010.

L'Ajuntament de Malgrat de Mar forma part dels següents organismes :

- **Mancomunitat de l'Alt Maresme per a la Gestió de Residus Sòlids Urbans.** Entitat formada pel propi Ajuntament i els de Palafolls, Pineda de Mar i Santa Susanna, la Mancomunitat gestiona la planta de transferència de residus i la deixalleria situada en el nostre terme municipal. L'Ajuntament s'hi troba representat per la Sra. Conxita Campoy i Martí i la Sra. M^a Lluïsa Mérida i Mengíbar.
- **Agència de Promoció Turística.** Dedicada a la participació i foment de la presència activa dels territoris, comarques i municipis de Barcelona en el mercat turístic a través dels actes de promoció necessaris que determini un pla d'accions anual. L'Ajuntament s'hi troba representat per la Sra. Conxita Campoy i Martí.
- **Consorti Localret,** que és el Consorti local per al desenvolupament de les xarxes de telecomunicacions i de les noves tecnologies format, en aquests moments, per 800 ajuntaments de tot el territori català, que agrupen més del 99% de la població de Catalunya. L'Ajuntament s'hi troba representat per la Sra. Conxita Campoy i Martí.
- **Consorti de Comunicació Local (CCL).** L'objectiu del Consorti és la promoció i el foment de la comunicació local. L'Ajuntament s'hi troba representat per la Sra. Conxita Campoy i Martí.
- **Consorti de Promoció Turística Costa del Maresme.** Dedicat a la gestió de serveis relatius a la promoció i prestació d'activitats en l'àmbit de la promoció turística a la comarca del Maresme. L'Ajuntament s'hi troba representat per la Sra. Conxita Campoy i Martí.
- **Consorti de Tractament de Residus Sòlids Urbans del Maresme,** té com a objectiu donar una solució conjunta a la necessitat de gestió de residus municipals generats a la comarca, per tal d'arribar a aquest s'ha posat en marxa el Centre integral de valorització de Residus del Maresme, que permet un tractament dels residus respectuós amb el medi ambient basat en una valorització material de les fraccions reciclables i una posterior valorització energètica del rebuig. L'Ajuntament s'hi troba representat per la Sra. Conxita Campoy i Martí.
- **Fons Català de Cooperació al Desenvolupament,** és una organització formada per ajuntaments catalans i altres organitzacions municipalistes (diputacions, consells comarcals i mancomunitats), que destinen una part del seu pressupost a finançar accions de Cooperació al Desenvolupament i de Solidaritat amb els pobles dels països més desfavorits. L'Ajuntament s'hi troba representat per la Sra. M^a Carme Aubanell i Serra.
- **Xarxa de Mercats Municipals** impulsada per la Diputació de Barcelona, té per objectiu donar suport a la gestió integral dels mercats i promoure la seva actuació conjunta en aquells àmbits en què es poden obtenir millores d'eficiència operant agrupadament, amb la finalitat de regenerar i desenvolupar el seu potencial. L'Ajuntament s'hi troba representat pel Sr. Enric Viñolas i Lorenzo.
- **Entitat Urbanística de Manteniment i Conservació "Ciutat Jardí",** té per objecte la conservació, el manteniment i la millora de l'Entitat Urbanística "Ciutat Jardí, de Sant Genís de Palafolls, en l'Assemblea de la qual els respectius ajuntaments han de designar un representant que en formi part (art. 11 dels Estatuts). L'Ajuntament s'hi troba representat per la Sra. M^a Lluïsa Mérida i Mengíbar.



- **Fundacions privades Aspronis i El Vilar**, ambdues incloses en l'Associació pro-persones amb retard mental (ASPRONIS) tenen com a finalitat, la promoció i el foment de la prevenció, educació, formació professional, l'activitat laboral, l'esbarjo, l'atenció residencial i l'assistència sanitària, cultural i social de les persones amb disminució psíquica. L'Ajuntament s'hi troba representat per la Sra. Anna Raja i Martínez com a membre titular, i la Sra. Carme Aubanell i Serra com a suplent.
- **Federació de Municipis de Catalunya**, òrgan de representació dels ajuntaments de Catalunya, que defensa els seus interessos i que apropa la realitat municipal a les altres administracions, com la Generalitat o el govern espanyol, entitats o institucions europees. La Federació de Municipis de Catalunya té plena autonomia per a la representació dels interessos dels seus membres davant de qualsevol instància. L'Ajuntament s'hi troba representat per la Sra. Conxita Campoy i Martí.
- **Associació Catalana de Municipis i Comarques**, entitat creada el 1981 per a la defensa dels interessos dels municipis i del ciutadans de Catalunya. L'Ajuntament s'hi troba representat per la Sra. Conxita Campoy i Martí.
- **Xarxa Local de Consum**, impulsada per la Diputació de Barcelona, té per objectiu donar suport a la gestió integral dels mercats i promoure la seva actuació conjunta en aquells àmbits en què es poden obtenir millores d'eficiència operant agrupadament, amb la finalitat de regenerar i desenvolupar el seu potencial. L'Ajuntament s'hi troba representat per la Sra. Conxita Campoy i Martí, i el Sr. Jordi Romero i Ros com a membre suplent.
- **Xarxa d'Arxius Municipals**, impulsada per la Diputació de Barcelona, té per objectiu la prestació de serveis directes i cercar fórmules operatives de cooperació supramunicipal en matèria de gestió, conservació, difusió i promoció dels arxius municipals.
- **Consorti del Govern Territorial de Salut Alt Maresme – Selva Marítima**, amb la finalitat de contribuir a la millora de la salut de la població de referència. L'Ajuntament es troba representat per la Sra. Conxita Campoy i Martí.
- **Consorti Urbanístic per al Desenvolupament de l'Àrea Residencial Estratègica Escultor Clarà**, integrat per l'Institut Català del Sòl i l'Ajuntament de Malgrat de Mar.

De conformitat amb la Llei 26/2009, del 23 de desembre, de mesures fiscals, financeres i administratives, s'ha introduït l'article 90 bis en el Text refós de la Llei de finances públiques de Catalunya Decret Legislatiu 3/2002, l'apartat e del qual disposa que : *"Per al compliment del que estableix aquest apartat, les entitats que sol·liciten subvencions han de donar publicitat a les dites retribucions en la memòria que s'adjunta amb llurs estats comptables."*

L'Ajuntament Ple en sessions de data 12 de juliol de 2007 i 18 de desembre de 2007, amb publicació del corresponent anunci en el Butlletí Oficial de la Província, de dates 26 de juliol de 2007 i 8 de gener de 2008, va establir el dret de percepció de retribucions i dietes, segons el cas, així com l'actualització de les assignacions que es produeix per anys naturals de forma automàtica i mitjançant l'aplicació de les normes que la corresponent Llei de Pressupostos de l'Estat determina per tot el personal al servei de les Administracions Públiques. Per a l'any 2009 les assignacions han estat les que es detallen a continuació :

		Retribució	Seguretat social a càrrec empresa	Dietes assistència òrgans de govern	Total
Presidenta	<i>Conxita Campoy i Martí</i>	61.938,94	12.582,56		74.521,50
1ª Tinència d'Alcaldia	<i>Maria Lluïsa Mérida i Mengibar</i>	35.752,02	11.724,88		47.476,90
2ª Tinència d'Alcaldia	<i>Anna Vega i Raya</i>	23.038,80	7.585,08		30.623,88
3ª Tinència d'Alcaldia	<i>Maria Carme Aubanell i Serra</i>	29.269,47	9.649,29		38.918,76
4ª Tinència d'Alcaldia	<i>Valentín Rodríguez i Baltasar</i>	22.888,80	7.808,84		30.697,64
5ª Tinència d'Alcaldia	<i>Antonio Puignou i Aris</i>			21.767,44	21.767,44
Regidor equip govern	<i>Enric Viñolas i Lorenzo</i>	29.131,20	9.647,32		38.778,52
Regidor equip govern	<i>Jordi Romero Ros</i>	23.001,66	7.811,34		30.813,00
Regidor equip govern	<i>Anna Raja i Martínez</i>	22.912,90	7.580,00		30.492,90
Portaveu ERC	<i>Teresa Verdaguer i Massó</i>	9.363,60	3.194,40		12.558,00
Regidor oposició ERC-AM	<i>Josep Gelpí i Castellà</i>			5.804,88	5.804,88
Regidor oposició ERC-AM	<i>Montserrat Verdura i Alavedra</i>			4.494,48	4.494,48
Regidor oposició ERC-AM	<i>Javier Sánchez i Rubio</i>			5.415,23	5.415,23
Portaveu CiU	<i>Neus Serra i Bosch</i>	9.363,60	3.194,40		12.558,00
Regidor oposició CiU	<i>Josep Roig i Muñoz</i>			5.805,38	5.805,38
Regidor oposició CiU	<i>Sandra Altafulla i Climent</i>			5.571,29	5.571,29
Portaveu ICV-EPM	<i>Josep Maria Lasheras i Horno</i>	9.363,60	3.194,40		12.558,00
		276.024,59	83.972,51	48.858,70	408.855,80

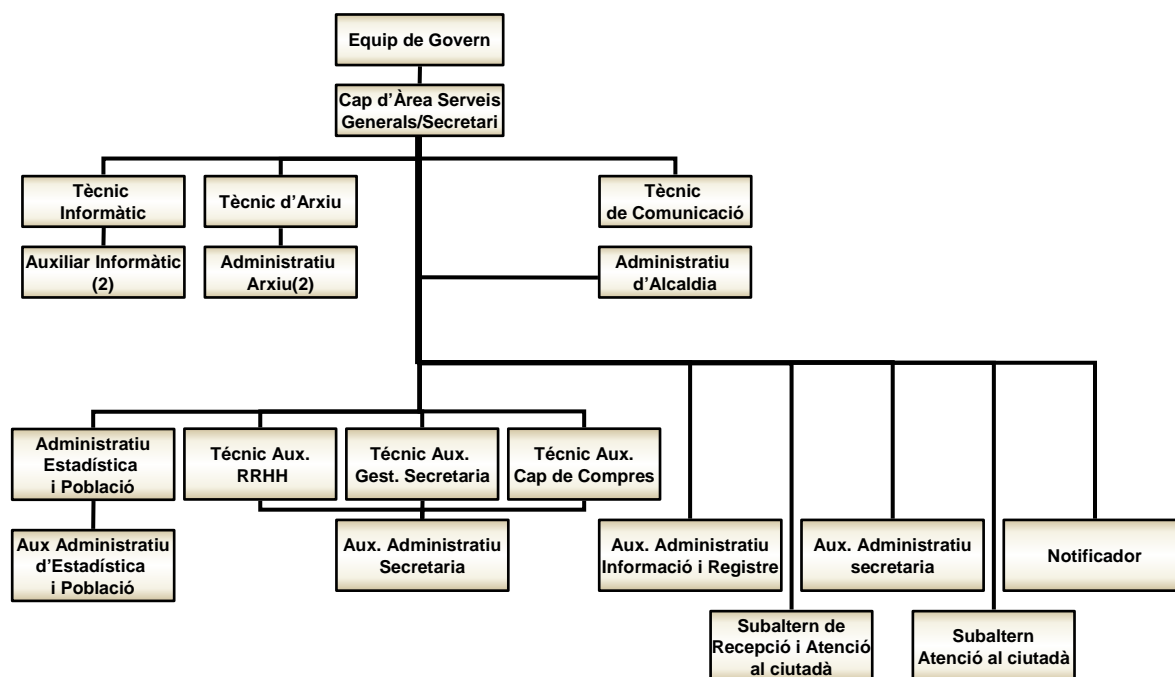


1.2. Estructura administrativa.

El nivell executiu de l'administració municipal està dividit funcionalment en cinc sectors d'actuació, els sectors són :

1. Serveis Generals
2. Serveis Econòmics
3. Política Territorial i Serveis en el Territori
4. Serveis a la Persona.
5. Policia Local

1.2.1. Serveis Generals



1.2.1.1. Arxiu municipal - Gestió documental dels expedients

Durant els darrers exercicis l'evolució dels expedients gestionats a l'àrea de serveis generals és la que es detalla a continuació :

Règim Intern	2008	2009	Variació
Mocions, precs, preguntes, declaracions	35	49	40,00%
Òrgans de govern. Constitució i organització	68	59	-13,24%
Subvencions solidaritat	5	4	-20,00%
Formació	38	35	-7,89%
Denominació de vies públiques	2	1	-50,00%
Ordenances i reglaments no fiscals	4	5	25,00%
Subvencions no reglades	2	4	100,00%
Subvencions que demana Ajuntament	11	28	154,55%
Activitats cooperació internacional	5	6	20,00%
Total Règim Intern	170	191	12,35%
Contractació	2008	2009	Variació
Contractació d'arrendaments i concerts	3	1	-66,67%
Contractació de Serveis	52	24	-53,85%
Contractació d'Obres	26	32	23,08%
Revisió de Contractes	2	3	50,00%
Contractació de Subministraments	85	88	3,53%
Contractació d'Assistència Tècnica	9	0	-100,00%
Total Contractació	177	148	-16,38%
Patrimoni	2008	2009	Variació
Concessions	6	10	66,67%
Adquisició i venda béns immobles	6	9	50,00%
Reclamació de danys	54	69	27,78%
Total Patrimoni	66	88	33,33%
Personal	2008	2009	Variació
Llicències i permisos	24	24	0,00%
Plantilla	5	12	140,00%
Hores extres, complements,...	18	20	11,11%
Prestacions fons social	18	13	-27,78%
Selecció	59	43	-27,12%
Triennis, reconeixement de serveis	52	51	-1,92%
Expedients disciplinaris	2	1	-50,00%
Total Personal	178	164	-7,87%
Altres (Estadística i Arxiu)	2008	2009	Variació
Padró Municipal d'Habitants	13	7	-46,15%
Inscripció Unions Civils	2	6	200,00%
Donacions a l'Ajuntament de Malgrat	5	3	-40,00%
Total Altres	20	16	-20,00%
Total Serveis Generals	611	607	-0,65%

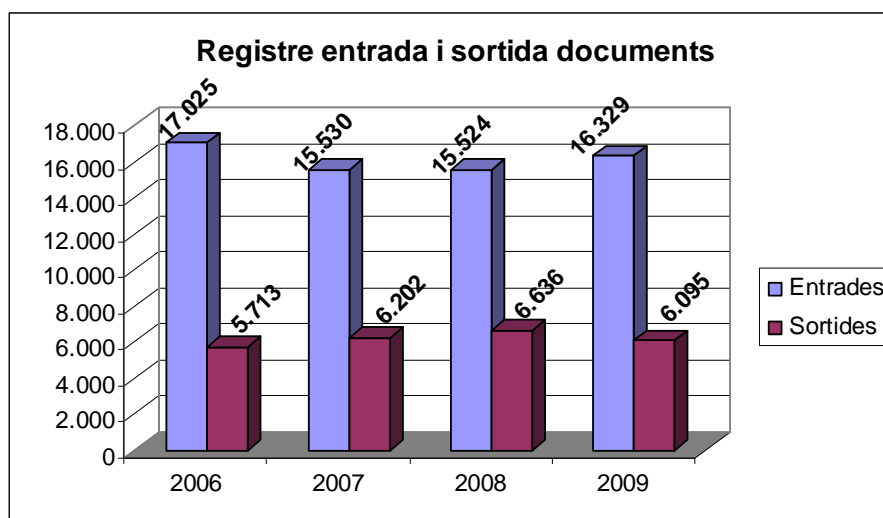


Ajuntament de Malgrat de Mar
Serveis Econòmics
Intervenció

Carme, 30 - 08380 Malgrat de Mar (Barcelona)
 Tel. 93 765 33 00 - Fax 93 761 09 93
 serveiseconomicos@ajmalgrat.es - www.ajmalgrat.es
 NIF: P0810900A

Quant al registre d'entrada i sortida de documents l'evolució és la que es detalla :

Any	Entrades	Variació (%)	Sortides	Variació (%)
2001	12.330		4.761	
2002	13.995	13,50%	5.705	19,83%
2003	15.116	8,01%	6.174	8,22%
2004	15.284	1,11%	6.080	-1,52%
2005	16.032	4,89%	5.852	-3,75%
2006	17.025	6,19%	5.713	-2,38%
2007	15.530	-8,78%	6.202	8,56%
2008	15.524	-0,04%	6.636	7,00%
2009	16.329	5,19%	6.095	-8,15%



Servei d'Arxiu i publicacions

Consultes

	2008	2009	Variació
Usuaris interns	34	52	52,94%
Usuaris externs	70	65	-7,14%
Usuaris arxiu fotogràfic	63	135	114,29%
Consultes internes	604	778	28,81%
Consultes externes	283	547	93,29%

Ingressos

	2008	2009	Variació
Capses transferides	403	231	-42,68%

Activitats de difusió

- Conferències: 2
- Edició de llibres i revistes: 1
- Exposicions: 1
- Presentació de llibres: 1

1.2.1.2. Contractació

Durant el 2009 s'han tramitat els següents expedients de contractació:

OBRES				
Data	Descripció contracte	Adjudicatari	Import	Procediment
05/02/2009	Obres d'Instal·lació d'un ascensor inclinat entre el carrer Passada i el Parc del Castell	Elecnor SA	865.602,71 €	Obert
19/02/2009	Execució obres Passeig Marítim 260,46 m2	Constructor d'Obres Barceló Dalmau SL	19.638,68 €	Contracte menor
19/02/2009	Execució obres Passeig Marítim 195,52 m2	Manuel López Merino	14.742,21 €	Contracte menor
19/02/2009	Execució obres Passeig Marítim 236,51 m2	Promocons Malgrat SL	17.832,85 €	Contracte menor
19/02/2009	Execució obres Passeig Marítim 224,96 m2	Diego Molina García	16.961,98 €	Contracte menor
19/02/2009	Execució obres Passeig Marítim 224,96 m2	Miguel Martínez Revaliente	16.961,98 €	Contracte menor
19/02/2009	Execució obres Passeig Marítim 224,96 m2	Jordi Quevedo	16.961,98 €	Contracte menor
05/03/2009	Condicionament plaça voltants Pavelló Municipal Germans Margall	Construcción infraestructuras y pavimentos SA (Cinpasa)	150.450,33 €	Negociat
12/03/2009	Execució obres Passeig Marítim 32,49 m2	Promocons Malgrat SL	2.449,75 €	Contracte menor
12/03/2009	Execució obres Passeig Marítim 65,036 m2	Diego Molina García	4.903,71 €	Contracte menor
12/03/2009	Execució obres Passeig Marítim 65,036 m2	Miguel Martínez Revaliente	4.903,71 €	Contracte menor
12/03/2009	Execució obres Passeig Marítim 65,036 m2	Jordi Quevedo	4.903,71 €	Contracte menor
19/03/2009	Obres d'urbanització vials perimetrals de Llevant (Tram-III)	Paviments Martí 1998 SL	372.644,87 €	Obert
19/03/2009	Construcció Camp de Futbol	Tau Icesa	3.003.214,13 €	Obert
07/05/2009	Modificació contracte Construcció pas inferior sota la línia fèrria Barcelona-Massanet pk 56/262	Scrinser	429.221,44 €	
28/05/2009	Obres vorera col·legi Chanel	Diego Molina García	7.424,00 €	Contracte menor
28/05/2009	Estesa línia engrapada carrers Bernat Estornell i Passatge dels Arcs	Incunart SA	17.100,58 €	Contracte menor
04/06/2009	Ampliació local camp de la Figuera	Diego Molina García	65.583,78 €	Negociat
18/06/2009	Adequació carrer Hug Descolomer	Miguel Martínez Revaliente	88.832,80 €	Negociat
10/09/2009	Urbanització Av. Colom	Coynsa 2000 SL	767.257,69 €	Obert
08/10/2009	Obra complementària Instal·lació d'un ascensor inclinat entre el carrer Passada i el parc del Castell	Elecnor SA	204.595,59 €	
08/10/2009	Obres passatge dels arcs	Miguel Martínez Revaliente	14.095,61 €	Contracte menor
08/10/2009	Acabament amb aglomerat asfàltic	Agustí y Masoliver SA	20.275,64 €	Contracte menor
03/12/2009	Obres complementàries carrer Molí de la Sal	Cinpa SA	10.126,77 €	Contracte menor
GESTIO DE SERVEIS				
Data	Descripció contracte	Adjudicatari	Import	Procediment
14/05/2009	Servei de menjador i acollida pel Casal d'Estiu 2009	LLEMO SL		Negociat
20/08/2009	Servei Bar-Cafeteria pavelló Germans Margall	Alfonso Quero Gómez		Negociat
06/08/2009	Establiment del servei públic municipal piscina coberta i activitats esportives complementàries			
06/08/2009	Extinció concessió administrativa de la companyia mercantil Escola de Musica Ca l'Arnau SL	Escola de Musica Ca l'Arnau SL		
01/10/2009	Construcció i explotació d'un complex esportiu	Esport i Salut Malgrat SL		
08/10/2009	Pròrroga contracte Escola Municipal de Futbol	Club Esportiu Olímpic Malgrat		
17/12/2009	Recollida selectiva fracció orgànica a grans productors	Consell Comarcal del Maresme	34.597,63 €	
CONCESSIÓ OBRA PÚBLICA				
Data	Descripció contracte	Adjudicatari	Import	Procediment
03/09/2009	Suspensió temporal concessió finca carrer Roger de Flor cantonada carrer Isaac Albeniz, promoció habitatge dotacional públic	Visoren SL		



Ajuntament de Malgrat de Mar
Serveis Econòmics
Intervenció

Carme, 30 - 08380 Malgrat de Mar (Barcelona)
 Tel. 93 765 33 00 - Fax 93 761 09 93
 serveiseconomicos@ajmalgrat.es - www.ajmalgrat.es
 NIF: P0810900A

SUBMINISTRAMENTS					
Data	Descripció contracte	Adjudicatari	Import	Procediment	
22/01/2009	Instal·lació 24 cortines enrotllables finestres Marià Cubí	Tapisseria Tarres SL	5.279,31 €	Contracte menor	
22/01/2009	Uniformitat per la Policia Local	Partenon Sagres SL	10.918,33 €	Contracte menor	
22/01/2009	Material per a la Policia Local	Gemma Rabassa Martínez	2.268,48 €	Contracte menor	
22/01/2009	Vestuari Policia Local	Miguel Ángel Fernández García	3.021,97 €	Contracte menor	
22/01/2009	Vestuari Policia Local	Antonio Gil de los Rios SL	7.680,96 €	Contracte menor	
22/01/2009	Calçat per la Policia Local	Art Pell Bcn SCP	276,08 €	Contracte menor	
26/02/2009	Arbres	Viveros Ebro SL	7.013,90 €	Contracte menor	
26/02/2009	Arbres	Centre de Jardineria Sils, SL	3.017,14 €	Contracte menor	
05/03/2009	Uniformitat de Serveis en el Territori	Domingo Mateo Tarragona	7.088,88 €	Contracte menor	
26/03/2009	Material d'aigua per habilitar els pous existents parc Francesc Macià	Saltoki Granollers SL	4.938,00 €	Contracte menor	
02/04/2009	Contenidors 800 l de color groc recollida envasos i embalatges lleugers	Neticont SL	6.264,00 €	Contracte menor	
23/04/2009	Mòdul portafirmes digitals per a Genesys	Audifilm Abi SI	7.638,60 €	Contracte menor	
09/07/2009	Material manteniment mobiliari enllumenat	Productos Tecnipost SL	12.123,97 €	Contracte menor	
30/07/2009	Dos àrees de contenidors soterrats (10 contenidors)	Vconsyst Residuos España SL	54.107,04 €	Contracte menor	
06/08/2009	Jocs de bosses de rafia per la recollida selectiva d'envasos	Assessoria Mediambiental i Enginyeria Reciclatges Gestió integral de residus	7.140,96 €	Contracte menor	
06/08/2009	Servidor HP Proliant ML350 G5 de torre	Audifilm Abi SI	9.454,00 €	Contracte menor	
06/08/2009	Migració informació base de dades actual i aplicacions Genesys	Audifilm Abi SI	15.312,00 €	Contracte menor	
27/08/2009	Mobiliari divers per la Policia Local	Peres Sport SL	11.198,64 €	Contracte menor	
24/09/2009	Mobiliari divers per la Policia Local	David Humet García	9.274,20 €	Contracte menor	
24/09/2009	Renting 48 mesos centraleta telefonia i accessoris Policia Local	Renting SA	15.279,83 €	Contracte menor	
08/10/2009	Sonòmetre de tipus I integrador i analitzador	Cesva SC310/Laboratorio de ensayos metrológicos SL	3.991,56 €	Contracte menor	
29/10/2009	Cortines tipus screen caserna Policia Local	Tapisseria Joan Masferrer SL	5.699,45 €	Contracte menor	
05/11/2009	Renting dues centrals fotovoltaïques pavelló Germans Margall i magatzems municipals	BBVA Renting SA	Anys 1 al 5: 44.400 €, anys 6 a 10: 50.400 €, anys 11 a 15: 56.400 €	Harmonitzat	
12/11/2009	Plataforma salvaescales Serveis en el territori	Compañía Europea de Ingeniería Civil SA	8.399,50 €	Contracte menor	
12/11/2009	Nou mobiliari per la Biblioteca Municipal	Metalundia SL	5.724,46 €	Contracte menor	
12/11/2009	Dos servidors amb serveis d'instal·lació, migracions...	Audifilm Abi SI	19.418,40 €	Contracte menor	
26/11/2009	42 contenidors metàl·lics recollida selectiva i 30 contenidors de piles	Talleres Xuquer SL	27.944,40 €	Negociat	
03/12/2009	Uniformitat per la Policia Local	Sagres SL	11.773,34 €	Contracte menor	
29/12/2009	11 marquesines model Aureo AE210a-SS	Mmcité 5 SL	54.740,40 €	Negociat	
29/12/2009	Dues motocicletes Yamaha X-MAX 250 amb kit de Policia	Motocicletes Fontlladosa	12.523,60 €	Contracte menor	
SERVEIS					
Data	Descripció contracte	Adjudicatari	Import	Procediment	
15/01/2009	Esporga de divers arbrat municipal	Biomassa Aprofitament Energètic SLU	15.076,97 €	Contracte menor	
29/01/2009	Restauració de documents de l'arxiu municipal	Carmen González	7.985,56 €	Contracte menor	
29/01/2009	Arrendament de serveis de manteniment equipament informàtic	Audifilm Abi SL	17.894,50 €	Contracte menor	
29/01/2009	Direcció de l'obra i coordinació de la seguretat i salut obres Projecte urbanització vials perimetral, tram III carrer Girona i pas inferior Camí del Pla	Tadec SL	17.181,42 €	Contracte menor	
05/02/2009	Redacció Pla Actuacions Passeig Marítim, Av. Bon Pastor i Av. Països Catalans	Josep Mariné i Duran	58.000,00 €	Negociat	
05/02/2009	Esporga de divers arbrat municipal	Acsa Obra e Infraestructuras SA	14.997,83 €	Contracte menor	
05/02/2009	Formació en informàtica per la població malgratenca	Fernando Rodríguez Ramos	11.565,00 €	Contracte menor	
05/02/2009	Formació en l'àmbit de la cura i atenció professional a persones dependents	Fundació Hospital Sant Jaume i Santa Magdalena	7.000,00 €	Contracte menor	
05/02/2009	5 llicències d'usuari programari Genesys	Audifilm Abi SL	16.124,00 €	Contracte menor	
05/02/2009	Panots Passeig Marítim	Vigueta Latina SL	18.448,64 €	Contracte menor	
12/02/2009	Retirada de runa i terra Passeig Marítim	Lluís Agell SL	10.500,00 €	Contracte menor	
12/02/2009	Curs de monitors en el Lleure	Escola Lliure el Sol	4.375,00 €	Contracte menor	
19/02/2009	Servei veterinari de control de la gossera	Abdon Blanco Moreno	10.415,80 €	Contracte menor	

SERVEIS					
Data	Descripció contracte	Adjudicatari	Import	Procediment	
19/02/2009	Renovació contracte manteniment servei suport hardware	Hewlett Packard Española SL	15.051,55 €	Contracte menor	
19/02/2009	Servei atenció psicològica especialitzada dones violència masclista	Fundació AGI	5.730,00 €	Contracte menor	
05/03/2009	Coordinació seguretat i salut obres Condicionament plaça voltants Pavelló Germans Margall	SPASS	519,58 €	Contracte menor	
12/03/2009	Redacció de l'anàlisi de la creació de l'entitat de gestió turística	Tangible SL	17.400,00 €	Contracte menor	
12/03/2009	Direcció de l'obra i coordinació de la seguretat i salut obres Construcció d'un Camp de Futbol	Jordi Álvarez Farràs	69.600,00 €	Negociat	
26/03/2009	Servei de biblioteca per la platja mesos estiu	Javier Lizana Royo	18.038,00 €	Contracte menor	
26/03/2009	Estudi sobre les colònies de rat-penats Mines de Can Palomeres	Jordi Serra Cobo	3.352,40 €	Contracte menor	
26/03/2009	Servei d'Assessorament Jurídic per a dones	Gemma Fradera Mula	1.926,10 €	Contracte menor	
23/04/2009	Control de plagues	Sistemas de Gestión Ambiental SL	6.728,00 €	Contracte menor	
30/04/2009	Coordinació seguretat i salut obres Condicionament carrer Hug Descolomer i ampliació local camp de la Figuera	SPASS	389,76 €	Contracte menor	
21/05/2009	Serveis de projecció pel·lícules	Pere Vila Audiovisuals	3.062,40 €	Contracte menor	
04/06/2009	Desbrossament dels espais verds de la població per l'annualitat 2009	Manresa i Fills SL	21.186,92 €	Negociat	
11/06/2009	Redacció Pla de Millora Urbana	GMG Plans i Projectes SL	16.355,00 €	Contracte menor	
11/06/2009	Assessorament tècnic per implementació Pla de Dinamització Turisme i Comerç	Ati-Markefin	13.920,00 €	Contracte menor	
26/06/2009	Ludoteca platja de l'Astillero	Jaumar Busca't l'Aventura SL	31.320,00 €	Negociat	
23/07/2009	Instal·lació, manteniment, retirada...sistema abalisament platges	Serveis Marítims i Costers de la Mediterrània SL	20.827,25 €	Negociat	
23/07/2009	Diagnòstic dinàmiques comunitàries Barri del Castell i disseny pla comunitari	Associació per la recerca i acció social	17.500,00 €	Contracte menor	
23/07/2009	Laboratori participatiu millora accessibilitat Barri del Castell	Territori 24 Arquitectura i Urbanisme SLP	10.440,00 €	Contracte menor	
06/08/2009	Elaboració proposta gestió i finançament teatre-auditori	Bissap Consulting SL	9.860,00 €	Contracte menor	
20/08/2009	Redacció projecte nou espai lliure i punt connexió barri Castell i municipi	Jansana, de la Villa, de Paauw, Arquitectes SLP	20.878,84 €	Contracte menor	
15/10/2009	Redacció memòria justificativa proposta i plànols zona a incorporar trama urbana consolidada	D'Aleph Iniciativas y Organización SA	9.280,00 €	Contracte menor	
26/11/2009	Assistència tècnica per actualització projecte Restitució mediambiental delta Riu Tordera, tram I Abat-Oliba-Camí Mas Bages	Tadec SL	38.222,00 €	Negociat	
03/12/2009	Direcció obres incloses projecte enderroc i reforma nau industrial Av. Tarragona núm. 1 carrer Germanes Torrell núm. 11	Lluís Cot Privat i Genís Negre Vila	7.284,80 €	Contracte menor	

Convenis

Durant el 2009 s'han signat nous convenis, o modificat, els següents:

JGL 15.1.09

Conveni de col·laboració entre l'Ajuntament de Pineda de Mar i l'Ajuntament de Malgrat de Mar, per la realització del curs de Directors en el Lleure. Formalitzar el contracte presentat per l'escola lliure El Sol, per un import màxim de 3.870.00 € (tres mil vuit centes setanta euros).

JGL 29.1.09

Conveni subvencional a subscriure amb el Departament d'Educació de la Generalitat de Catalunya per al finançament de les de supressió de barreres arquitectòniques - actuacions puntuals de seguretat al CEIP Marià Cubí

JGL 5.2.09

Conveni de col·laboració amb la societat Hermes Comunicacions SA per portar a terme campanyes publicitàries durant el 2009 al Diari El Punt, així com descomptes per la inserció



d'anuncis oficials. Aprovar una despesa de 3.292,08 € (IVA inclòs) en concepte d'aportacions publicitàries.

JGL 5.2.09

Conveni de col·laboració entre l'Ajuntament de Malgrat de Mar i la Diputació de Barcelona pel desenvolupament del programa d'Agents Locals d'Igualtat durant el període desembre 2007 fins 31 d'octubre de 2010.

JGL 19.2.09

"Acord pel Desenvolupament Econòmic i l'Ocupació del Maresme" entre el Consell Comarcal del Maresme, els 30 ajuntaments de la comarca del Maresme, les organitzacions sindicals UGT i CCOO i les organitzacions empresarials FAGEM i PIMEC.

JGL 5.3.09

Conveni de col·laboració entre la Fundació Privada El Vilar i l'Ajuntament de Malgrat de Mar.

JGL 12.3.09

Conveni entre l'Ajuntament de Malgrat de Mar i la Diputació de Barcelona per a la incorporació de l'Ajuntament de Malgrat de Mar en representació de l'Arxiu Municipal de Malgrat de Mar a la Xarxa d'Arxius Municipals de la Diputació de Barcelona

JGL 19.3.09

Conveni de col·laboració i la minuta del projecte del Giramaresme de col·laboració entre els Ajuntaments signataris que es formalitzarà el proper 23 de març, amb l'objectiu de dinamitzar els grups musicals de la comarca.

JGL 2.4.09

Conveni que formalitzarà la col·laboració entre la Diputació de Barcelona, els Ajuntaments del Maresme i la Federació de les ADF del Maresme, en el Pla d'Informació i Vigilància contra Incendis forestals de l'any 2009.

JGL 23.4.09

Conveni marc de col·laboració entre el Consell Comarcal del Maresme i els ajuntaments del Maresme participants per a l'establiment de la Xarxa Transició Escola Treball (TET) del Maresme, d'acord amb el model annex que s'adjunta al present acord formant-ne part a tots els efectes legals.

JGL 23.4.09

Conveni de col·laboració de l'empresa pública Administració, promoció i gestió SA (ADIGSA), pel qual es cedeix l'ús del programa informàtic de Registre de sol·licitants d'Habitatges amb protecció oficial.

JGL 30.4.09

Conveni de col·laboració entre els Ajuntaments signataris per donar suport al desenvolupament d'activitats de prevenció de drogodependències i sida de cadascun dels ens locals adherits.

JGL 7.5.09

Conveni de cooperació entre el Consell Comarcal del Maresme i l'Ajuntament de Malgrat de Mar per la gestió de la contractació agregada d'energia elèctrica que s'acompanya com a ANNEX al present acord, formant-ne part del mateix a tots els efectes legals oportuns.

JGL 21.5.09

Protocol d'adhesió al Programa d'arranjament d'habitatges per a la gent gran de la província de Barcelona, de l'Àrea de Benestar Social de la Diputació de Barcelona, en col·laboració amb el Departament de Treball de la Generalitat de Catalunya.

JGL 4.6.09

Conveni de col·laboració per al desenvolupament del programa Intermunicipal de Drogodependències i Immigració de l'any 2009.

PLE 11.6.09

Conveni de col·laboració a subscriure entre l'ACA i l'Ajuntament de Malgrat de Mar pel desenvolupament de diferents actuacions de correcció hidràulica a la Riera de Palafolls, al seu pas per Malgrat de Mar.

JGL 25.6.09

Pacte ILOQUID per a la dinamització territorial i el foment de l'ocupació en el sector de serveis d'atenció a les persones de la comarca del Maresme, d'acord amb tot lo exposat al document del Projecte ILOQUID (Iniciatives locals d'ocupació per la qualitat i la dinamització del sector de serveis a la persona en el territori), cofinançat per la Diputació de Barcelona i el Fons Social Europeu.

JGL 2.7.09

Conveni de col·laboració entre l'Ajuntament de Malgrat de Mar, com a part integrant dels Ajuntaments de l'Alt Maresme amb alumnes escolaritzats en el CPEE Horitzó de Pineda de Mar, i el Consell Comarcal del Maresme pel curs 2009-2010.

JGL 16.7.09

Conveni a subscriure entre MARES TRANS, S.A., les empreses explotadores dels càmpings de la Punta de la Tordera i l'Ajuntament de Malgrat de Mar pel transport de viatgers entre el nucli poblacional i la zona de càmpings, limitant-se al període comprès entre el 13 de juliol i el 29 d'agost, fins que l'ampliació de l'itinerari sigui incorporat a la línia concedida per la Direcció General de Ports i Transports.

JGL 23.7.09

Conveni de col·laboració entre l'Ajuntament de Malgrat de Mar i l'Entitat Barraques Malgrat que té per objecte l'organització, celebració, finançament i altres de les activitats que l'esmentada Entitat porta a terme amb ocasió de la Festa Major de Sant Roc 2009.

JGL 10.9.09

Conveni de col·laboració a signar entre l'Àrea de Cultura i l'Àrea d'Educació de la Diputació de Barcelona i l'Ajuntament de Malgrat de Mar, relatiu a la realització del programa escolar de teatre, música i dansa per al curs escolar 2009-2010.



JGL 17.09.09

Conveni a subscriure amb ENDESA DISTRUCIÓN ELÉCTRICA, SLU, per la cessió d'ús de local per a centre de mesura i constitució de servitud d'energia elèctrica, en la parcel·la on s'està construint la nova comisaria situada entre la carretera Nacional II, c/ Alexandre Fleming, c/ Juan Ramón Jiménez i c/ Mossèn Fèlix Paradedà.

PLE 1.10.09

Conveni Marc de col·laboració entre l'Agència de Residus de Catalunya i Ecoembalajes España, S.A.(ECOEMBES), participant en el Sistema Integrat de Gestió d'envasos i residus d'envasos, acceptant formalment els compromisos definits en el mateix i transcrits en la part expositiva.

JGL 8.10.09

Conveni marc entre el Consorci per a la Normalització Lingüística i l'Ajuntament de Malgrat de Mar per al desenvolupament de programes i actuacions d'acolliment lingüístic.

JGL 15.10.09

Conveni a subscriure amb ENDESA DISTRIBUCIÓN ELÉCTRICA, SLU, per la cessió d'instal·lacions que es situen al centre de mesura de la nova comisaria de la Policia Local i servitud de pas sobre terrenys (el c/ Alexander Fleming), segons plànol que s'acompanya.

JGL 22/10/09

Conveni col·laboració per a la realització d'un programa d'accessibilitat universal, entre l'Institut de Mayores y Servicios Sociales (IMSERSO) y la Fundación ONCE para la cooperación e integraci3n social de personas con discapacidad, i quina finalitat el desenvolupament d'un projecte d'accessibilitat en el transport per autotaxi.

JGL 22/10/09

Conveni de col·laboració entre l'empresa Sage Línea 100, SL i l'Ajuntament de Malgrat de Mar.

JGL 29/10/09

Conveni de col·laboració, segons les directrius del conveni adjunt, entre l'Associaci3n AMIC i l'Ajuntament de Malgrat de Mar, pel servei d'informaci3n i assessorament en matèria d'estrangeria amb un total de 26 sessions d'atenci3n i orientaci3n i un cost de 3967,20€ (tres mil nou-cents seixanta-set amb vint euros).

JGL 12.11.09

Conveni d'adhesi3n a l'e-TRAM impulsat pel Consorci Administraci3n Oberta de Catalunya (Generalitat de Catalunya i Consorci LOCALRET).

JGL 12.11.09

Conveni marc d'adhesi3n a la Xarxa Local de Consum impulsada per la Diputaci3n de Barcelona.

JGL 26.11.09

"Pròrroga al conveni signat amb Boehringer Ingelheim España, SA, en data 5-2-2007, per la cessió d'ús del camí que discorre pel llinar oest de la finca de Boehringer Ingelheim España, SA, en tota la seva longitud des del camí de la Pomereda fins al camí del Mig, per un any més.

JGL 17.12.09

Conveni marc de col·laboració entre l'Ajuntament de Malgrat de Mar i la Corporació de Salut del Maresme i la Selva en matèria de salut pública.

JGL 17.12.09

Conveni de col·laboració per al finançament del transport escolar no obligatori entre el Consell Comarcal del Maresme i els ajuntaments de la comarca amb alumnes usuaris del servei pel curs 2009-2010.

JGL 17.12.09

Conveni de col·laboració entre els Ajuntaments de Malgrat de Mar, Caldes d'Estrach, Palafròlles i el Consorci de Promoció Turística Costa del Maresme per l'edició del fulletó de la I Jornades Gastronòmiques de la Mongeta i el Fesol del Ganxet.

JGL 17.12.09

Conveni de col·laboració entre l'Ajuntament de Malgrat de Mar, l'empresa Iristour vacances sl i les empreses explotadores dels hotels de Malgrat de Mar pel programa Ministerio de Defensa per a les temporades 2010 i 2011.

JGL 17.12.09

Conveni de col·laboració entre l'Ajuntament de Malgrat de Mar, l'empresa Iristour vacances sl i les empreses explotadores dels hotels de Malgrat de Mar pel Festival Internacional de Música de l'any 2010.

1.2.1.3. Personal

a) Personal funcionari

Durant l'exercici hi ha hagut les següents modificacions de llocs relatius a funcionaris:

Escala Administració General:

- 1 lloc d'administratiu/va a la Policia Local (de 1 a 2).
- 1 lloc auxiliar administratiu Brigades reservat a persones amb discapacitat.
- Amortització d'un lloc d'auxiliar d'administratiu/va de Policia Local.

Escala Administració Especial:

- 1 lloc Sots - Inspector de policia local
- 1 lloc Caporal de policia local
- Cos de policia local: 2 places d'agent de policia local (de 40 a 42)

Per tant la plantilla de personal funcionari resta predeterminada en 95 llocs de treball i 94 efectius.

b) Personal laboral



Durant l'exercici la plantilla de personal laboral ha passat de 114 a 115 llocs de treball, d'acord als següents moviments:

Altes :

- 1 Tècnic/a Superior Jurídic Administratiu
- 1 Arquitecte tècnic de l'Oficina d'Habitatge, a 50% de la jornada
- 1 Redactor/a Ràdio Malgrat
- 1 Professor/a responsable EMA
- 3 Professor/a EMA
- 2 Treballador/a Social
- 1 Dinamitzador/a juvenil
- 1 Recepcionista de l'Àrea de Serveis Personals
- 1 Telefonista - Informador/a
- 1 Oficial enllumenat
- 1 Oficial via pública
- 1 Operari jardineria

Baixes:

- S'amortitza el lloc d'Arquitecte adscrit a l'Àrea de Serveis Territorials.
- S'amortitza el lloc de Director/a del Casal d'Estiu.
- S'amortitzen quatre llocs de mestres d'EMA
- S'amortitza un lloc d'auxiliar administrativa de l'Àrea de Serveis Personals.
- S'amortitzen dos llocs d'agent de policia local de segona activitat.
- S'amortitza 1 lloc d'oficial d'espais verds.
- S'amortitzen dos llocs d'operari de via pública.
- S'amortitza un lloc d'operari d'enllumenat.

A més en sessió ordinària del Ple de l'Ajuntament, de data 04.12.2008, s'acordà prorrogar la vigència de l'Acord de Condicions de Treball dels funcionaris al servei de l'Ajuntament de Malgrat de Mar i el Conveni col·lectiu pels treballadors contractats en règim de dret laboral, fins a **31 de desembre de 2009**, assumint l'Ajuntament el compromís de redactar, durant l'any 2009, un Reglament de carrera administrativa horitzontal dintre del mateix grup de titulació, desenvolupant els articles 35 i 34 de l'Acord/Conveni.

1.2.1.4. Patrimoni

Reclamacions patrimonials

Motiu	Número reclamacions	Acceptades	Desestimades	No admeses tràmit	a
Mal estat via pública	9	1	8		0
Serveis municipals	8	4	2		2
Obres municipals	15	12	3		0
TOTAL	32	17	13		2

1.2.1.5. Informàtica

1. LÍNIES D'ACTUACIÓ

Durant l'any 2009, els Serveis Informàtics de l'Ajuntament han treballat en les següents actuacions:

- Ampliació del Telecentre Immaculada amb 7 nous llocs.
- Execució de l'auditoria biennal de la Llei de Protecció de Dades.
- Ampliació en memòria del servidor d'aplicacions de l'Ajuntament. En aquest mateix servidor, s'ha ampliat el número de llicències de les aplicacions Genesys5, tenint en l'actualitat llicència per a 20 usuaris.
- Implantació del mòdul de Recaptació Voluntària, el programari de signatura electrònica de Comptabilitat i de Seguiment d'Expedients i el dissenyador gràfic de parametrització d'expedients que ha estat subvencionat pel Consorci d'Administració Oberta de Catalunya.
- Durant aquest any 2009, s'ha demanat assessorament a la Diputació de Barcelona per la implantació d'una Oficina d'Atenció al Ciutadà. S'ha fet un treball d'estudi de la situació actual i dels tràmits de tot l'Ajuntament. La Diputació de Barcelona ha presentat les seves conclusions a la implantació final d'aquesta Oficina.
- Adhesió a la plataforma de tramitació electrònica E-Tram, com a primer pas per a permetre la realització de tràmits administratius electrònicament per part del ciutadà. Durant aquests primers mesos de l'any 2010, es posarà en marxa. Aquest projecte ha anat lligat a l'emissió de certificats digitals pels ciutadans, IDCat.
- Adquisició d'un nou servidor de base de dades.
- Adquisició d'un nou servidor d'aplicacions de Genesys.
- A finals de l'any 2009, s'ha adquirit l'aplicatiu de Carpeta del Ciutadà. Amb la posada en marxa d'aquest aplicatiu, s'ha d'aconseguir complir amb la Llei d'Accés Electrònic del Ciutadà, donant la possibilitat de poder consultar les seves gestions per Internet. Per implantar aquest sistema, s'ha adquirit un nou servidor exclusiu per aquest sistema.

Policia Local

- Ampliació en memòria i de la capacitat dels discs durs del servidor de la Policia Local per poder emmagatzemar més informació.
- Adquisició del programari Virtual Cash de reconstrucció i simulació virtual d'accidents de trànsit.
- Durant el mes de desembre del 2009, s'han posat en marxa les noves instal·lacions de la Policia Local.

Tot i aprofitar tot l'equipament actual, ha sigut necessari dotar de nous equipaments alguns llocs de treball. En concret s'ha dotat amb un nou servidor encarregat de controlar el sistema d'accessos, les càmeres de videovigilància i el gravador de veu de trucades. Per ubicar aquest servidor amb els diferents aparells de control, s'ha adquirit un nou armari rack que s'afegeix en els dos existents. També s'ha adequat amb un projector i pantalla la sala de formació.

Els llocs de treball en els que s'ha equipat amb nou material informàtic han estat central base, oficina d'atenció al ciutadà, segon lloc de recepció, sergent, sotsinspector i assessora jurídica. La resta de llocs de treball utilitzen el mateix equipament que tenien en les dependències antigues.



Serveis Econòmics

- Durant l'any 2009, s'ha posat en marxa el programari de Gestió Documental i signatura electrònica integrada en comptabilitat. El sistema ha de permetre eliminar el "suport paper" en la comptabilitat de l'Ajuntament, així com adaptar-nos en un futur a la factura electrònica.

Per posar en marxa aquest projecte, ha sigut necessari l'adquisició d'un nou servidor per emmagatzemar totes les factures i documents comptables escanejats i signats electrònicament. Així mateix, s'ha adquirit un escàner per Serveis Econòmics que és des d'on s'introdueixen les factures escanejades al sistema.

Així mateix, s'ha hagut de canviar l'equipament informàtic dels principals llocs de Serveis Econòmics ja que el sistema demanava uns requeriments que els equips actuals no tenien. Als treballadors que han de signar electrònicament les factures, se'ls hi ha facilitat la signatura electrònica i se'ls hi ha posat un teclat amb lector de targeta.

- Adquisició del mòdul de Recaptació Voluntària per poder gestionar i controlar correctament els cobraments. També inclou el mòdul d'intercanvi d'informació amb l'ORGT de la Diputació de Barcelona.

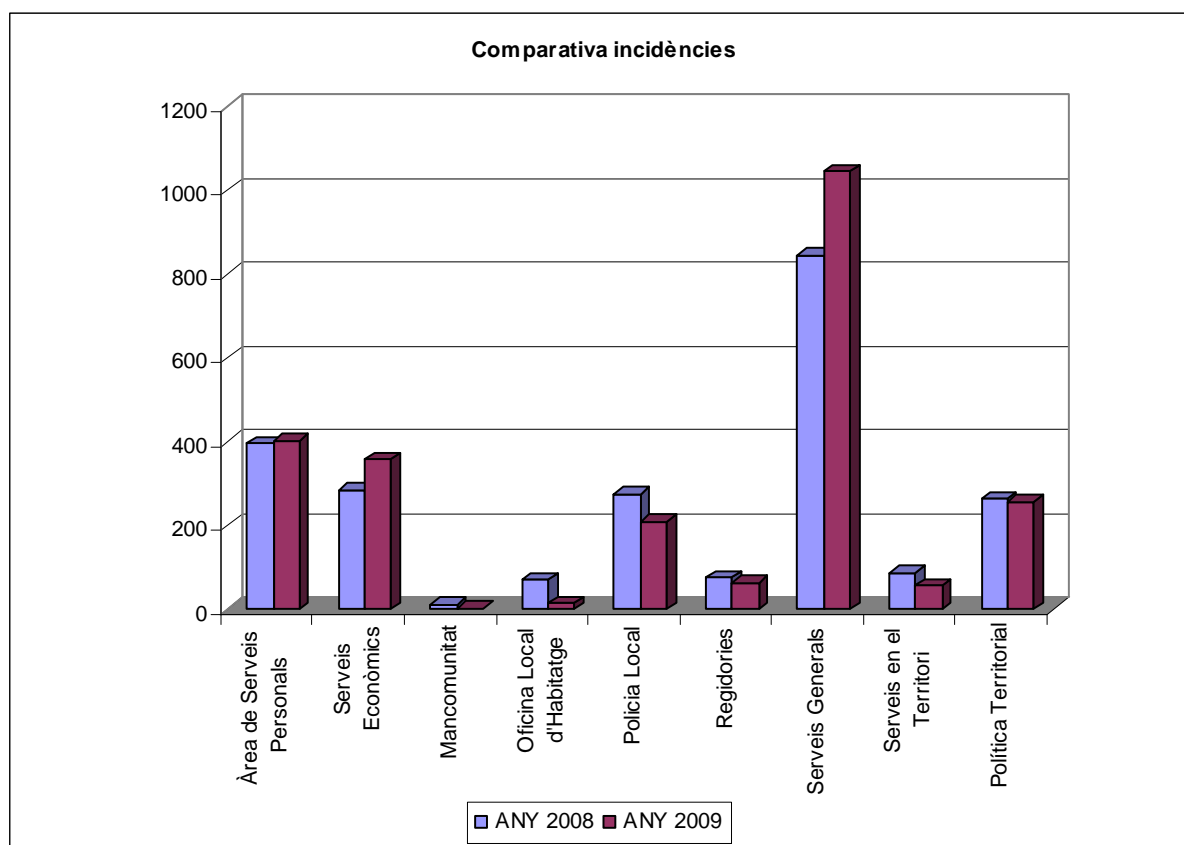
Serveis Generals

- Dins del procés de modernització de l'Administració Pública, s'ha adquirit la plataforma de signatura electrònica aplicada en la Gestió dels Expedients. Amb aquesta plataforma, és possible signar electrònicament tots els documents que es generen en un expedient.
- Adquisició d'una pantalla tàctil amb un ordinador per l'entrada de l'Ajuntament per implantar el taulell electrònic. Amb aquest sistema, hem substituït el taulell d'anuncis en paper per un d'electrònic.
- Substitució de la impressora del departament d'Estadística per una impressora més ràpida per mirar d'agilitzar les cues d'espera. L'antiga impressora s'ha aprofitat en el Registre d'Entrada de l'Ajuntament.
- Implantació en el Seguiment d'Expedients de l'expedient de Baixa d'Oficis d'Habitant. Aquest és el primer procediment que s'implementa en la seva totalitat dins del Seguiment d'Expedients de l'Ajuntament.
- Desenvolupament d'una nova base de dades del Cementiri per part de Serveis Informàtics. Amb el departament d'Estadística s'ha fet l'estudi i l'anàlisi de les necessitats.

2. INCIDÈNCIES

L'Àrea de Serveis Informàtics disposa d'un gestor d'incidències per poder controlar les incidències que tenim dels treballadors de l'Ajuntament. Gràcies a aquesta aplicació, podem determinar el número d'incidències que tenim per cada seu de l'Ajuntament i internament ens facilita la gestió d'aquestes.

	ANY 2008	ANY 2009
Àrea de Serveis Personals	396	402
Serveis Econòmics	286	357
Mancomunitat	12	4
Oficina Local d'Habitatge	71	14
Polícia Local	275	209
Regidories	76	65
Serveis Generals	845	1045
Serveis en el Territori	87	58
Política Territorial	265	257
TOTAL INCIDÈNCIES	2313	2411



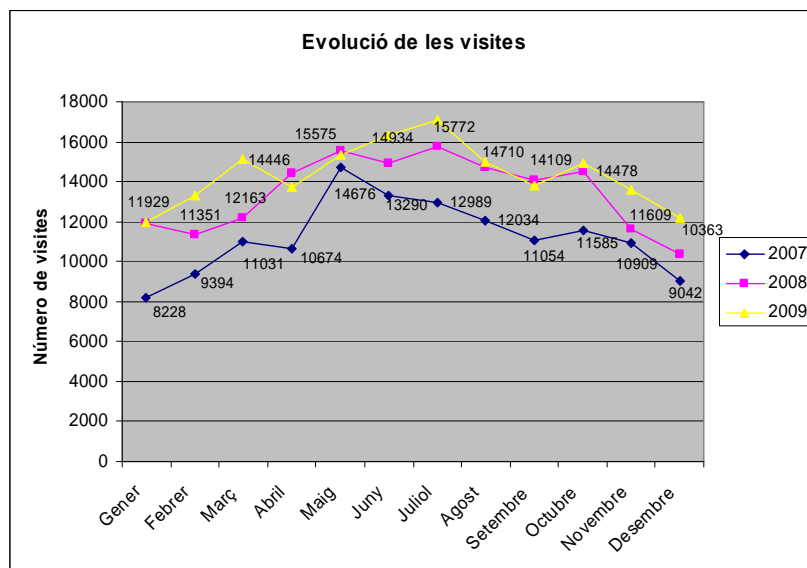
3. PLANA WEB DE L'AJUNTAMENT DE MALGRAT DE MAR

Si fem una comparació de les visites de l'any 2009 amb els anys anteriors, el resultat és el següent:



Ajuntament de Malgrat de Mar
Serveis Econòmics
Intervenció

Carme, 30 - 08380 Malgrat de Mar (Barcelona)
 Tel. 93 765 33 00 - Fax 93 761 09 93
 serveiseconomicos@ajmalgrat.es - www.ajmalgrat.es
 NIF: P0810900A



	2007	2008	2009
Visites	136.913	163.447	172.327
Planes Visitades	638.643	708.230	729.666
Promig de planes/visita	4,73	4,39	4,23
Promig de temps en la web	0:02:34	0:02:23	0:02:36

El detall de maquinari i la seva distribució pels serveis de l'Ajuntament és el que es detalla a continuació :

	Nº Pc's	Nº Impressores	Nº Servidors
SERVEIS CENTRALS	55	22	9
Serveis Generals	15	8	
Serveis Econòmics	10	4	
Política Territorial	16	3	
Regidories	7	6	
Serveis Informàtics	7	1	9
SERVEIS PERSONALS	34	16	1
Serveis Socials	11	4	
Inserció Laboral	3	2	
Regidories	4	2	1
Escola d'Adults	2	1	
Cultura, Joventut, Enseny.	12	6	
Cap de l'àrea	2	1	
POLICIA LOCAL	22	10	2
Polícia Local	22	10	2

	Nº Pc's	Nº Impressores	Nº Servidors
SERVEIS EN EL TERRITORI	9	3	0
Serveis en el Territori	8	2	
Regidoria	1	1	
ALTRES	33	11	0
Ràdio Municipal	4	1	
Pavelló G.Margall	1	1	
Turisme	2	1	
Camp de Futbol		1	
Centre Cultural	1	1	
Oficina Local d'Habitatge	6	2	
Parc Francesc Macià	1	1	
Telecentre Immaculada	18	2	
Ca l'Arnau		1	
TOTAL EQUIPAMENT INFORMÀTIC	153	62	12



1.2.1.6. Cens d'habitants

Durant el darrers anys el moviment de la població ha estat el que es detalla :

	2006	2007	2008	2009
Població a 01/01	17.589	17.893	18.316	18.589
Altes per naixement	195	186	195	206
Altes canvi residència	1.244	1.124	956	969
Altes estrangers	297	295	226	155
Altes omissió	32	21	39	76
Rectificacions padró continu				
Total Altes	1.768	1.626	1.416	1.406
Baixes defunció	160	186	161	199
Baixes canvi residència	948	859	801	892
Baixes estrangers	14	21	35	23
Baixes inscripció indeguda	25	11	5	61
Rectificacions padró continu	317	126	3	
Baixes caducitat estrangers			128	98
Rectificacions exercici anterior			10	109
Total Baixes	1.464	1.203	1.143	1.382
Població 31/12	17.893	18.316	18.589	18.613

1.2.1.7. Servei de premsa comunicació

COMUNICACIÓ:

- Edició i disseny 85 cartells
- Edició i disseny 20 postalletes
- Edició i disseny 15 tríptics
- Edició i disseny de material divers: invitacions, cartes, comunicacions...

PREMSA:

Butlletí Informatiu: 5 números (disseny, redacció, fotografia i maquetació dels números, 14, 15, 16, 17 i 18)

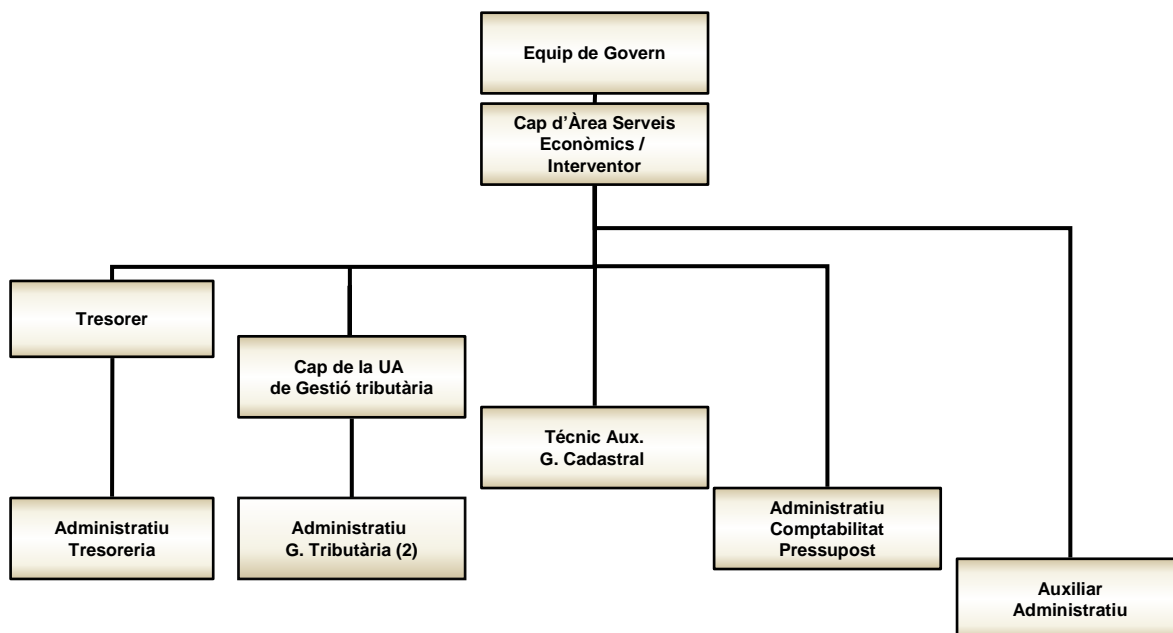
Notícies penjades al web municipal: 661 notícies

Notes de premsa, convocatòries i comunicats mitjans de comunicació: 230

Cobertura informativa actes:

Cobriment informatiu dels següents actes: (vespres i caps de setmana o festius)

1.2.2. Serveis Econòmics



Les principals magnituds de l'àrea són les que es detallen a continuació :

	2006	% variació	2007	% variació	2008	% variació	2009	% variació
Factures gestionades								
Nombre factures	4.344	15,62%	3.992	-8,10%	4.544	13,83%	4.192	-7,75%
Import total	10.042.774,65	17,81%	9.986.942,26	-0,56%	10.038.144,65	0,51%	15.881.566,80	58,21%
Mitjana	2.311,87	1,89%	2.501,74	8,21%	2.209,10	-11,70%	3.788,54	71,50%
Expedients modificació pressupostaria								
Decret Alcaldia	6	-14,29%	9	50,00%	9	0,00%	11	22,22%
Acord plenari	2	0,00%	2	0,00%	1	-50,00%	3	200,00%

Gestió Cadastral

GESTIÓ CADASTRAL	2009	2008	2007	2006
Expedients				
Urbana	272	192	137	122
Rústica	35	20	28	22
<i>Total</i>	307	212	165	144
Canvis de nom	725	669	881	1.386
	1.032	881	1.046	1.530

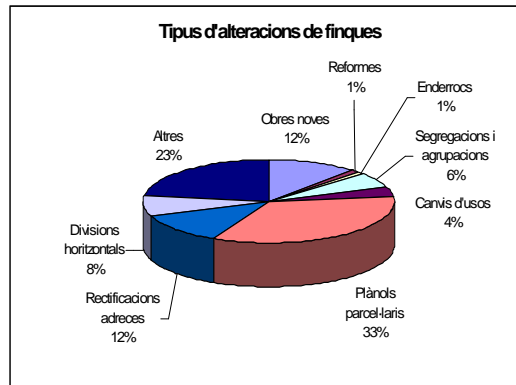


Ajuntament de Malgrat de Mar
Serveis Econòmics
Intervenció

Carme, 30 - 08380 Malgrat de Mar (Barcelona)
Tel. 93 765 33 00 - Fax 93 761 09 93
serveiseconomicos@ajmalgrat.es - www.ajmalgrat.es
NIF: P0810900A

TIPUS DE PROCEDIMENT	2009
Declaració Cadastral	106
Subsanació Discrepàncies	21
Sol·licitud	73
Recurs reposició	7
Alteració plànol parcel·lari	98
Altres	2
307	

TIPUS D'ALTERACIONS DE FINQUES	2009
Obres noves	36
Reformes	2
Enderrocs	4
Segregacions i agrupacions	17
Canvis d'usos	13
Plànols parcel·laris	104
Rectificacions adreces	36
Divisions horitzontals	25
Altres	70
307	



Recaptació dels principals padrons de tributs durant els darrers exercicis ha estat:

Impost sobre béns immobles de naturalesa urbana											
Any	Càrrec net	Variació any n/any n-1	Número valors	Variació any n/any n-1	Voluntària	% voluntària	Executiva durant l'exercici	% executiva durant l'exercici	Pendent a 31/12	% pendent	% variació respecte exercici anterior
2006	4.425.630,73	9,74%	13.155	3,98%	4.193.890,78	94,76%	192.584,64	4,35%	39.155,31	0,88%	2,39%
2007	4.643.567,10	4,92%	13.698	4,13%	4.432.742,56	95,46%	153.674,33	3,31%	57.150,21	1,23%	39,11%
2008	4.983.394,64	7,32%	14.329	4,61%	4.754.286,31	95,40%	141.420,09	2,84%	87.688,24	1,76%	42,97%
2009	5.372.364,27	7,81%	14.749	2,93%	5.033.700,90	93,70%	193.567,39	3,60%	145.095,98	2,70%	53,49%

Impost activitats econòmiques											
Any	Càrrec net	Variació any n/any n-1	Número valors	Variació any n/any n-1	Voluntària	% voluntària	Executiva durant l'exercici	% executiva durant l'exercici	Pendent a 31/12	% pendent	% variació respecte exercici anterior
2006	688.583,53	-0,32%	175	-1,13%	679.396,80	98,67%	1.236,60	0,18%	7.950,13	1,15%	-22,80%
2007	724.045,14	5,15%	194	10,86%	712.342,47	98,38%	3.232,17	0,45%	8.470,50	1,17%	1,33%
2008	755.830,59	4,39%	193	-0,52%	731.198,92	96,74%	4.157,07	0,55%	20.474,60	2,71%	131,55%
2009	644.838,33	-14,68%	179	-7,25%	630.898,77	97,84%	1.363,87	0,21%	12.575,69	1,95%	-28,01%

Impost sobre vehicles de tracció mecànica											
Any	Càrrec net	Variació any n/any n-1	Número valors	Variació any n/any n-1	Voluntària	% voluntària	Executiva durant l'exercici	% executiva durant l'exercici	Pendent a 31/12	% pendent	% variació respecte exercici anterior
2006	836.988,60	11,26%	10.700	5,65%	696.891,94	83,26%	110.925,58	13,25%	29.171,08	3,49%	-4,16%
2007	911.911,43	8,95%	11.309	5,69%	743.690,64	81,55%	131.854,17	14,46%	36.366,62	3,99%	14,42%
2008	960.271,07	5,30%	11.708	3,53%	810.484,22	84,40%	107.208,27	11,16%	42.578,58	4,43%	11,19%
2009	974.350,06	1,47%	11.860	1,30%	793.339,84	81,42%	115.178,58	11,82%	65.831,64	6,76%	52,38%

Taxes escombraries											
Any	Càrrec net	Variació any n/any n-1	Número valors	Variació any n/any n-1	Voluntària	% voluntària	Executiva durant l'exercici	% executiva durant l'exercici	Pendent a 31/12	% pendent	% variació respecte exercici anterior
2006	1.380.071,10	22,18%	9.982	1,72%	1.273.715,81	92,29%	97.216,30	7,04%	9.138,99	0,66%	-18,27%
2007	1.462.891,72	6,00%	10.284	3,03%	1.367.821,27	93,50%	85.172,85	5,82%	9.897,60	0,68%	2,17%
2008	1.545.114,63	5,62%	10.595	3,02%	1.413.777,39	91,50%	108.508,14	7,02%	22.829,10	1,48%	118,38%
2009	1.668.098,38	7,96%	10.719	1,17%	1.539.275,66	92,28%	87.415,77	5,24%	41.406,95	2,48%	68,01%

Durant l'exercici el departament de gestió tributària ha realitzat les següents liquidacions :

Concepte Tributari	Liquidacions	Assistència al contribuent en autoliquidacions
Llicències urbanístiques	15	435
Taxa entrada de vehicles - GUAL	45	34
Taxa ocupació domini públic local	43	122
Multes	135	2
Taxa expedició de documents	113	567
Taxa cementiri municipal	0	105
Taxa llicències obertura	5	137
Taxa escombraries	266	1
Taxa clavegueram	215	1
IBI	210	1
Taxa comprovació alarmes disparades	19	2
Taxa ocupació vol via pública	64	1
Taxa vehicles lloguer i autotaxis	0	1
Taxa utilització instal·lacions Municipals	0	2
Preu públic fotografies arxiu municipal	1	3
Preu públic ràdio Malgrat	0	27



Ajuntament de Malgrat de Mar
Serveis Econòmics
Intervenció

Carme, 30 - 08380 Malgrat de Mar (Barcelona)
Tel. 93 765 33 00 - Fax 93 761 09 93
serveiseconomicos@ajmalgrat.es - www.ajmalgrat.es
NIF: P0810900A

L'Ajuntament de Malgrat de Mar té delegades diverses funcions en matèria de recaptació i inspecció a l'Organisme Autònom Recaptació i Gestió Tributària de la Diputació de Barcelona, (ORGT); en concret en l'exercici 2009, les delegacions són les que s'indiquen a continuació :

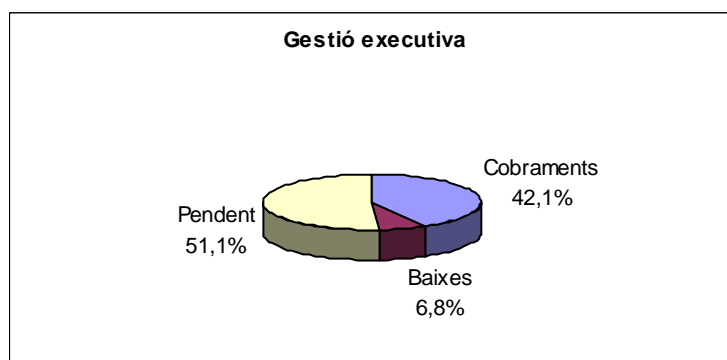
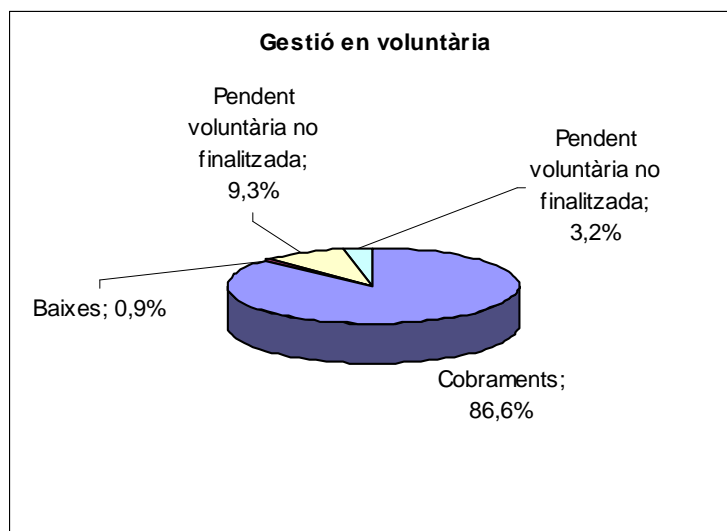
Concepte	Gestió	Recaptació voluntària	Recaptació executiva	Liquidació	Inspecció
Impost sobre bens immobles urbans		✓	✓		
Impost sobre bens immobles rústics		✓	✓		
Impost sobre vehicles de traccio mecanica	✓	✓	✓	✓	
Impost increment valor dels terrenys de naturalesa urba	✓	✓	✓	✓	✓
Impost sobre construccions, instal.lacions i obres			✓		
Impost sobre activitats economicques	✓	✓	✓	✓	✓
Taxa per recollida d'escombraries		✓	✓		
Taxa per recollida d'escombraries comercials		✓	✓		
Taxa per servei de clavegueram		✓	✓		
Taxa per manteniment de cementiri municipal		✓	✓		
Taxa per expedicio de documents			✓		
Taxa per llicencia d'autotaxis i vehicles de lloguer		✓	✓		
Taxa per llicencies urbanistiques			✓		
Taxa per llicencia d'obertura d'establiments			✓		
Taxa servei intervencio en les activitats i instal.lacions			✓		
Concessions administratives		✓	✓	✓	
Recàrrec d'extemporaneïtat	✓	✓	✓	✓	
Sancions tributàries	✓	✓	✓	✓	
Concessions administratives	✓	✓	✓	✓	
Taxa per entrada de vehicles-guals		✓	✓		
Taxa per ocupacio de via publica		✓	✓		
Taxa mercat municipal		✓	✓		
Instal.lacions esportives	✓	✓	✓	✓	
Prestacio personal i de transport	✓	✓	✓	✓	
Taxa per exhibicio de retols		✓	✓		
Taxa per aprofitaments especials	✓	✓	✓	✓	✓
Contribucions especials		✓	✓		
Iva	✓	✓	✓	✓	
Sancions diverses		✓	✓		
Interessos de demora	✓	✓	✓	✓	
Alta de vehicles de traccio mecanica	✓	✓	✓	✓	
Altres ingressos no tributaris			✓		
Taxa revisió piscines ús públic		✓	✓		
Contribucio territorial urbana		✓	✓		
Impost vehicles-velomotors	✓	✓	✓	✓	
Concessions administratives	✓	✓	✓	✓	
Multes de trànsit		✓	✓		

Recaptació en voluntària

	Pendent a 01/01/09 (a)	Càrrecs en l'exercici (b)	Baixes (c)	Càrrec net (a+b-c) (d)	Cobraments (e)	% cobr.	Pendent de cobrament	
							Pendent voluntària finalitzada	Pendent voluntària no finalitzada
Rebuts	41,35	9.162.712,90	60.271,70	9.102.482,55	8.372.124,88	91,98%	730.357,67	-
Liquidacions	249.151,40	1.319.102,20	31.912,80	1.536.340,80	923.502,07	60,11%	267.905,06	344.933,67
	249.192,75	10.481.815,10	92.184,50	10.638.823,35	9.295.626,95	87,37%	998.262,73	344.933,67

Recaptació en executiva

	Pendent a 01/01/09 (a)	Càrrecs en l'exercici		Baixes (d)	Càrrec net (a+b+c-d) (e)	Cobraments (f)	% cobram. f/(a+b+c)	Pendent en executiva
		Càrrecs en executiva (b)	Pendent voluntària finalitzada (c)					
Rebuts	218.497,58	15.047,50	730.357,67	54.896,47	909.006,28	530.061,79	58,31%	378.944,49
Certificacions	150.613,53	80.354,32	267.905,06	44.638,85	454.234,06	85.138,92	18,74%	369.095,14
	369.111,11	95.401,82	998.262,73	99.535,32	1.363.240,34	615.200,71	45,13%	748.039,63



Gestió en voluntària

	IBI	IAE	IVTM	Plusvàlues	Altres	Total
Pendent exercici anterior	9.050,20	14.074,23	1.860,72	41.401,40	182.806,20	249.192,75
Càrrecs any	5.516.042,12	675.497,93	1.004.527,50	573.648,35	2.712.099,20	10.481.815,10
Baixes	46.239,45	-	5.502,56	10.205,13	30.237,36	92.184,50
Càrrec net	5.478.852,87	689.572,16	1.000.885,66	604.844,62	2.864.668,04	10.638.823,35
Cobraments	5.126.578,65	651.245,74	811.157,36	483.962,18	2.222.683,02	9.295.626,95
% cobrament vol.2009	93,57%	94,44%	81,04%	80,01%	77,59%	87,37%
% cobrament vol.2008	93,83%	95,28%	83,94%	88,61%	83,65%	90,11%
% variació	-0,3%	-0,9%	-3,4%	-9,7%	-7,3%	-3,0%
Pendent voluntària finalitzada	350.552,65	32.038,00	188.395,38	54.081,48	373.195,22	998.262,73
Pendent voluntària no finalitzada	1.721,57	6.288,42	1.332,92	66.800,96	268.789,80	344.933,67

Gestió en executiva

	IBI	IAE	IVTM	Plusvàlues	Altres	Total
Pendent exercici anterior	101.109,43	34.703,13	59.453,58	32.176,77	141.668,20	369.111,11
Càrrecs any	16,08	11.632,50	2.046,07	-	81.707,17	95.401,82
Voluntària finalitzada	350.552,65	32.038,00	188.395,38	54.081,48	373.195,22	998.262,73
Baixes	9.597,25	3.689,74	23.676,15	10.043,88	52.528,30	99.535,32
Càrrec net	442.080,91	74.683,89	226.218,88	76.214,37	544.042,29	1.363.240,34
Cobraments	248.266,68	21.520,39	139.496,58	16.523,54	189.393,52	615.200,71
% cobraments 2009	56,2%	28,8%	61,7%	21,7%	34,8%	45,1%
% cobraments 2008	61,3%	14,4%	68,5%	45,8%	64,6%	61,2%
% variació respecte 2008	-8,4%	100,0%	-10,0%	-52,7%	-46,1%	-26,2%
Pendent	193.814,23	53.163,50	86.722,30	59.690,83	354.648,77	748.039,63
% pendent 2009	43,8%	71,2%	38,3%	78,3%	65,2%	54,9%
% pendent 2008	38,7%	85,6%	31,5%	54,2%	35,4%	38,8%
% variació respecte 2008	13,3%	-16,8%	21,7%	44,6%	84,2%	41,3%

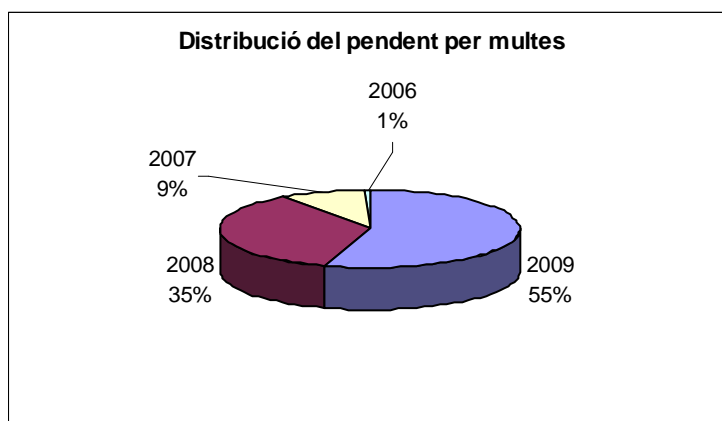


Ajuntament de Malgrat de Mar
Serveis Econòmics
Intervenció

Carme, 30 - 08380 Malgrat de Mar (Barcelona)
 Tel. 93 765 33 00 - Fax 93 761 09 93
 serveiseconomicos@ajmalgrat.es - www.ajmalgrat.es
 NIF: P0810900A

Gestió Multes

Exercici	Càrrec	Recaptació en voluntària			Recaptació executiva (d)	Total recaptat (a+c+d)	Baixes (e)	Pendent (d-b-e)
		Cobrat amb bonificació (a)	Bonificacions (b)	Cobrat nominal (c)				
2009	858.786,65	272.099,36	116.779,28	22.792,03	9.476,35	304.367,74	77.876,65	359.762,98
2008	412.439,23	18.160,18	7.811,01	17.201,14	97.338,26	132.699,58	41.847,78	230.080,86
2007	196.498,98	- 420,00	- 180,00	- 571,43	32.844,97	31.853,54	102.744,11	62.081,33
2006	26.354,11	-	-	-	1.744,36	1.744,36	20.819,99	3.789,76
2005	3.642,46	-	-	-	-	-	3.642,46	-
	1.497.721,43	289.839,54	124.410,29	39.421,74	141.403,94	470.665,22	246.930,99	655.714,93



	2009	2008	2007	2006	2005
Càrrec	904.631,91	977.178,48	906.436,04	963.395,01	725.986,25
cobrat n	349.110,09	356.857,04	299.992,89	284.854,84	211.427,65
cobrat n-1		132.785,29	124.857,96	158.138,85	151.521,56
cobrat n-2			31.853,34	26.323,20	22.919,72
cobrat n-3				1.744,36	1.029,16
cobrat n-4					-
Total cobrat	349.110,09	489.642,33	456.704,19	471.061,25	386.898,09
baixes n	195.727,38	205.913,66	241.872,82	205.169,33	165.815,10
baixes n-1		50.297,36	43.213,40	143.168,03	47.015,31
baixes n-2			102.744,11	121.355,32	97.670,96
baixes n-3				18.377,91	24.944,33
baixes n-4					3.642,46
Total baixes	195.727,38	256.211,02	387.830,33	488.070,59	339.088,16
PENDENT	359.794,44	231.325,13	61.901,52	4.263,17	-

	2009	2008	2007	2006	2005
cobrat n	38,59%	36,52%	31,14%	29,57%	29,12%
cobrat n-1		13,59%	12,96%	16,41%	20,87%
cobrat n-2			3,31%	2,73%	3,16%
cobrat n-3				0,18%	0,14%
cobrat n-4					0,00%
Total cobrat	38,59%	50,11%	47,41%	48,90%	53,29%
baixes n	21,64%	21,07%	26,68%	21,30%	22,84%
baixes n-1		5,15%	4,77%	14,86%	6,48%
baixes n-2			11,33%	12,60%	13,45%
baixes n-3				1,91%	3,44%
baixes n-4					0,50%
Total baixes	21,64%	26,22%	42,79%	50,66%	46,71%
PENDENT	39,77%	23,67%	9,81%	0,44%	0,00%

Inspeccions IAE:

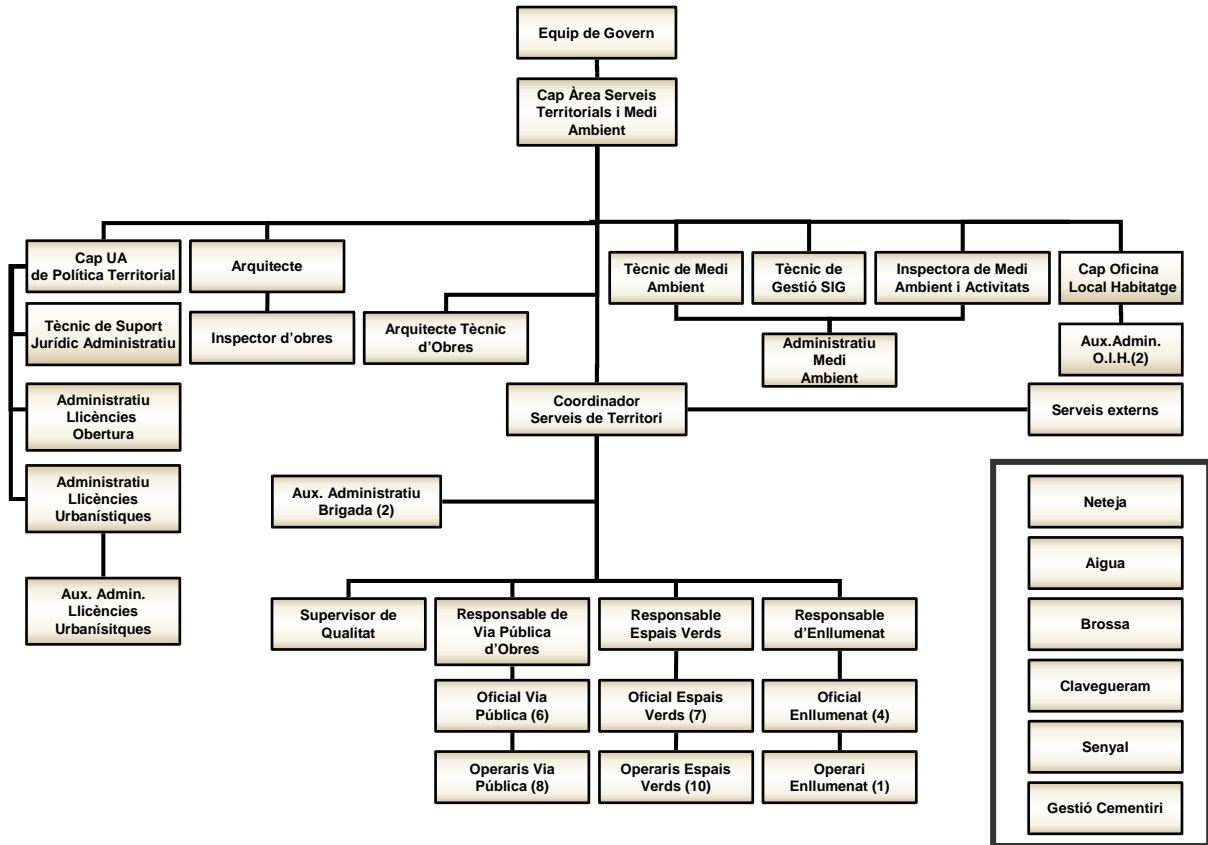
ANY INICI	NOMBRE INSPECCIONS
2006	6
2007	3
2008	13
2009	0

El nombre i import dels expedients tramitats referents a la bonificació de la quota íntegra de l'IBI pel fet de tenir la condició de família nombroses:

EXERCICI	NÚM. EXPEDIENT	IMPORT
2007	79	10.548,57
2008	99	14.585,99
2009	109	16.732,02



1.2.3 Serveis en el Territori i Medi Ambient



1.2.3.1. Planejament i Gestió Urbanística

Planificació Sectorial:

En l'àmbit de la Planificació Sectorial, cal assenyalar com a fites importants:

- "Mapa d'Instal·lacions i Equipaments esportius municipals" aprovat inicialment pel Ple el 15-1-2009 i pendent d'informe del Consell Català de l'Esport.
- "Programa d'Ordenació d'Equipaments Comercials" aprovat definitivament en data 21-10-2009 pel Conseller d'Innovació, Universitats i Empresa, publicat en el DOGC de 3-11-2009)
- "Delimitació de la trama urbana consolidada de Malgrat de Mar a efectes comercials" (aprovada inicialment 17-12-2009)

Planificació Urbanística:

Durant l'any 2009 s'han produït les **aprovacions** de:

- "Pla especial del Camp de Futbol", aprovat definitivament el 19-2-2009.
- "Modificació de l'art. 179 de les Normes Urbanístiques del POUM que afecta al sector Zona Industrial Nord PP8", aprovat definitivament per la Comissió Territorial d'Urbanisme de Barcelona (CTUB) en data 18-6-2009, i publicat al DOGC el 2-10-2009.

- "Modificació puntual del POUM per a ciutat sanitària als terrenys situats entre l'avda. Costa Brava i l'avda. dels Països Catalans i la Nacional II", aprovat provisionalment pel Ple en data 17-12-2009, i pendent d'aprovació definitiva per la CTUB.
- "Pla especial dels equipaments de Can Serra" aprovat inicialment en data 12-11-2009
- "Pla especial de la piscina municipal", aprovat inicialment en data 19-11-2009

GESTIÓ URBANÍSTICA

Els expedients de gestió urbanística tramitats durant el 2009 són:

- Canvi del sistema d'actuació del PMU-1 Fluvià de compensació a cooperació.
- Aprovació de la constitució del Consorci Urbanístic per al Desenvolupament de l'Àrea Residencial Estratègica Escultor Clarà, integrat per l'Institut Català del Sòl i l'Ajuntament de Malgrat de Mar, així com els estatuts pels quals s'haurà de regir.
- Incorporació a l'Inventari de Béns Municipals d'un dret de crèdit a favor de l'ajuntament consistent en el pagament de la rotonda del c/ Girona, en la part externa al sector Ragull i Vilaró a càrrec dels propietaris de terrenys del sector PP-6
- Incorporació a l'Inventari de Béns Municipals un dret de crèdit a favor de l'Ajuntament, consistent en el pagament per part dels propietaris del sector Països Catalans, sector 2 (PP4/2) de la urbanització de l'avda. Colom en la part corresponent a aquest sector.
- Aprovació inicial del "Projecte de reparcel·lació del Polígon d'Actuació 9 Barcelona-Sant Elm".

Pel que fa al desenvolupament dels sectors de **sòl urbanitzable**, cal assenyalar:

- Zona Industrial Nord PP-8: S'ha aprovat definitivament la "Modificació de l'art. 179 de la Normativa Urbanística del POUM que afecta a la zona industrial nord", pel que fa als paràmetres d'ocupació del sòl.
- Sector Escultor Clarà PP-7: La Generalitat de Catalunya ha aprovat definitivament en data 13-3-2009 el "Pla director urbanístic de les àrees residencials estratègiques de l'àmbit del Maresme" que delimita aquest sector com un ARE, de gestió pública, i també modifica els paràmetres d'edificabilitat i nombre d'habitatges. S'han fet assessoraments als redactors del projecte d'urbanització d'aquest sector. També s'ha acordat la constitució d'un consorci amb l'INCASOL per la gestió d'aquest sector.

Respecte al desenvolupament dels **polígons d'actuació en sòl urbà**, cal assenyalar que no s'ha encetat la gestió de cap polígon ni sector de planejament.

S'han fet **els assessoraments tècnics previs** a la redacció del projecte d'urbanització de l'ARE del sector PP-7 Escultor Clarà, del Polígon d'Actuació 9 Barcelona Sant Elm i del Pla d'Actuacions del Passeig Marítim.

L'any 2009 s'ha rebut la darrera sentència que resol un recurs interposat contra el POUM. Dels 7 recursos interposats contra el POUM s'han desestimat 5, un s'ha estimat parcialment i un altre totalment. D'aquestes sentències dues estan pendents de la resolució de recurs de casació davant del Tribunal Suprem.



PROJECTES I OBRES.

Els projectes redactats per tècnics municipals o externs i aprovats durant l'any 2009 han estat:

- a) "Projecte bàsic i d'execució del Camp de Futbol Municipal", amb un pressupost de 3.003.214 €, i aprovat definitivament en data 19-2-2009.
- b) "Memòria valorada per a l'ampliació de local a la Plaça Camp de la Figuera" redactat pels Serveis Tècnics Municipals, amb un pressupost de 70.520 € i aprovat definitivament 29-4-2009.
- c) "Memòria valorada per l'adequació del c/ Hug Descolomer", redactat pels Serveis Tècnics Municipals, amb un pressupost de 95.519 € i aprovat definitivament 14-5-2009.
- d) "Projecte executiu de remodelació urbana del nucli antic", redactat pels Serveis Tècnics Municipals, amb un pressupost de 2.230.558 €, i aprovat definitivament el 6-8-2009.
- e) "Projecte bàsic de construcció del Centre Cívic del Castell i La Verneda" redactat per K2 CONSULTIN, SL, amb un pressupost de 1.379.770 € i aprovat inicialment 10-9-2009.
- f) "Projecte bàsic de complex esportiu amb piscina coberta", amb un pressupost de 4.400.000 €, aprovat el 19-11-2009.
- g) "Projecte d'adequació de la Plaça Canigó" redactat pels Serveis Tècnics Municipals, amb un pressupost de 237.798 € i aprovat definitivament el 9-12-2009.
- h) "Projecte d'enderroc de nau industrial a l'avda. Tarragona, 1 i reforma de nau industrial al c/ Germanes Torrell, 11", amb un pressupost de 214.181 € i aprovat definitivament el 9-12-2009
- i) "Projecte d'execució de la rehabilitació de l'edifici de Can Serra", amb un pressupost de 891.703 €, i aprovat definitivament el 21-12-2009.

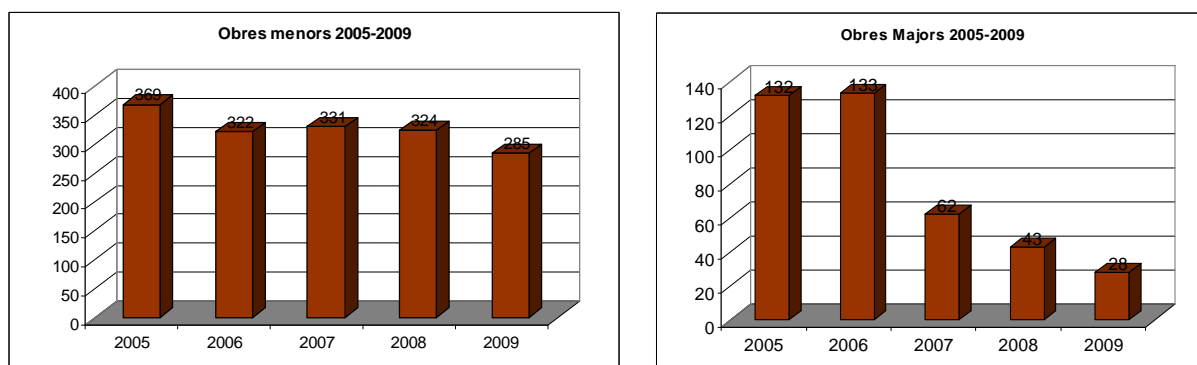
Les **obres públiques** executades durant l'any 2009 han estat:

- a) Infraestructures:
 - S'han acabat les obres de supressió del pas a nivell al final del c/ Abat Oliba i s'han començat les obres de supressió del pas a nivell del p.k. 58/260 Molí Vell.
- b) A nivell municipal les obres executades total o parcialment han sigut:
 - Construcció de la nova comisaria de la Policia Local (acabament i posada en funcionament)
 - Construcció del camp de futbol municipal.
 - Condicionament de la plaça al voltant del pavelló Germans Margall.
 - Instal·lació d'ascensor inclinat que uneix el c/ Passada amb el Parc del Castell
 - Projecte de millora de la xarxa viària de l'av. Colom
 - Ampliació de local a la Plaça Camp de la Figuera
 - Adequació del c/ Hug Descolomer

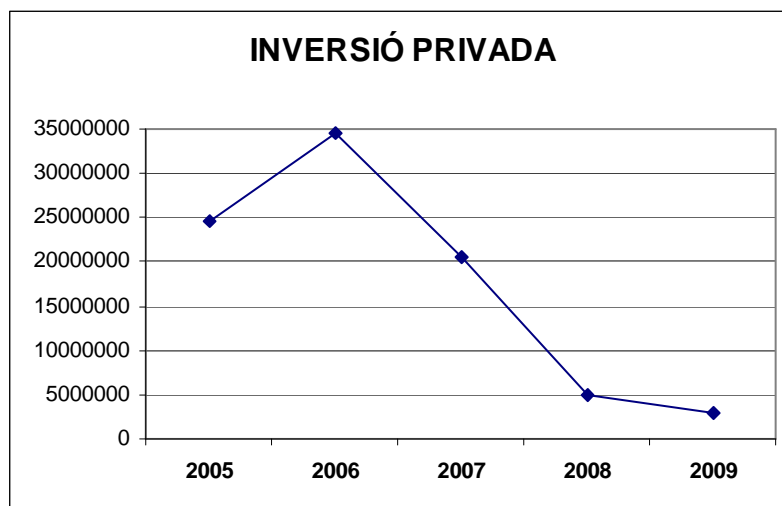
III. OBRA PRIVADA.

Respecte a l'obra privada, cal dir que ha continuat la tendència de l'any anterior a la disminució del nombre de sol·licituds d'obres majors. Aquesta disminució en el nombre d'expedients d'obres majors no és un fet singular del municipi sinó un reflex del que s'ha produït a tot el territori nacional com a conseqüència de la desacceleració del sector immobiliari.

Pel que fa al nombre d'expedients d'obres menors també s'ha produït una disminució:

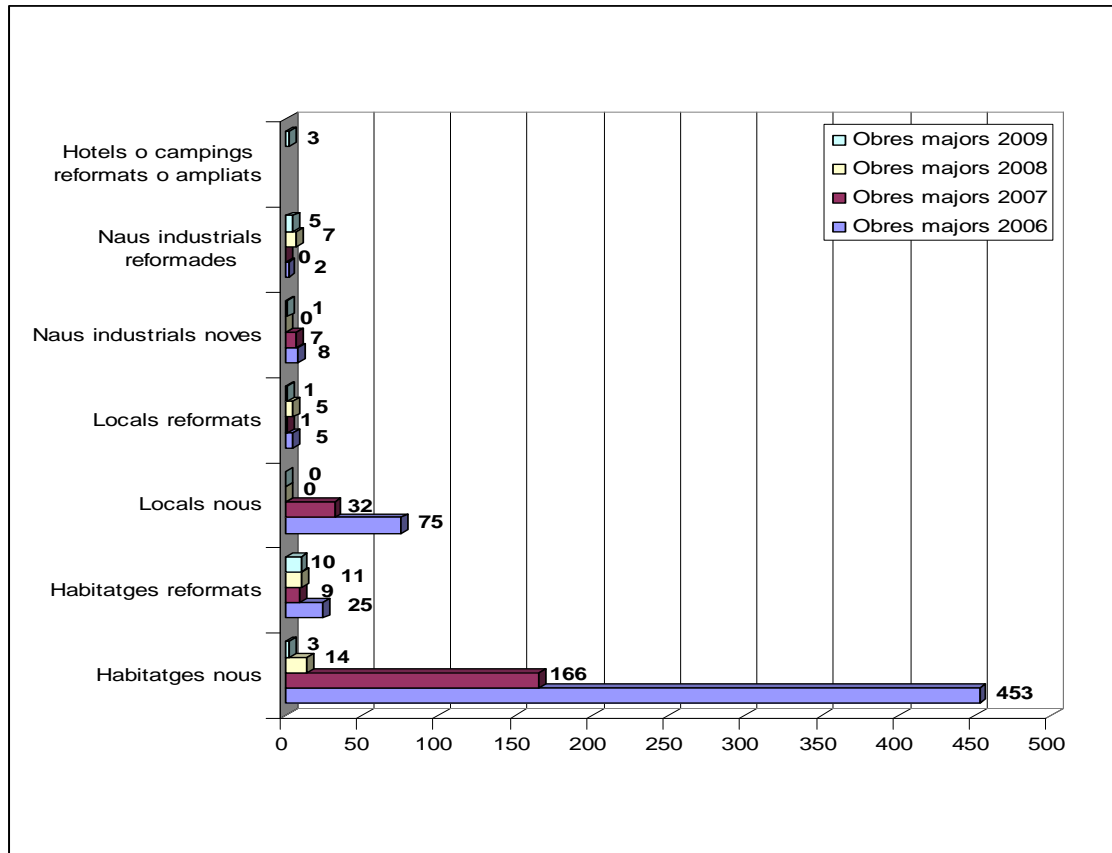


La comparació entre els exercicis 2005 a 2009 de la inversió total privada en l'execució d'obres majors (a partir de la suma dels pressupostos declarats), també reflexa una disminució notable¹:



Si s'analitza l'objecte dels expedients d'obres majors es detecta una **davallada notable en el nombre de sol·licituds per la construcció d'habitatges nous**:

¹ En el càlcul de la inversió privada del 2009 no s'ha considerat la corresponent a la llicència de VISOREN RENTA, SL, per la construcció d'habitatge dotacional que preveia un pressupost de 3.453.694 €, atès que està pendent de resoldre



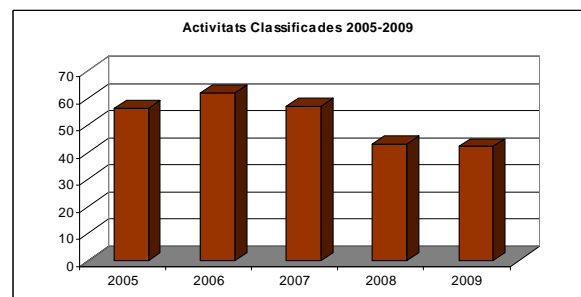
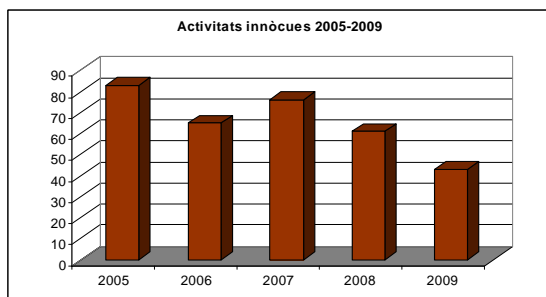
OBSERVACIONS:

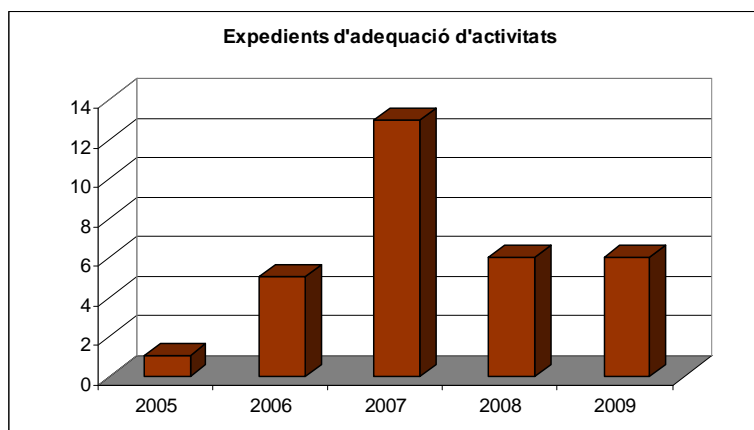
- En el còmput d'habitatges no s'ha considerat la llicència de VISOREN RENTA, SL, per 46 habitatges dotacionals, atès que està pendent de resolució.
- En el nombre d'habitatges reformats s'ha inclòs els 4 projectes d'instal·lació d'ascensors o elevadors en edificis

ACTIVITATS

En l'àmbit de les activitats cal dir que s'ha reduït el nombre d'expedients d'activitats pel que fa a les innòcues, i les classificades i expedients d'adequació d'activitats a la Llei 3/1998, de 27 de febrer, de la intervenció integral de l'Administració ambiental, s'han mantingut en nivell equivalent a l'any anterior.

També s'han acabat de tramitar les autoritzacions sanitàries de funcionament de carnisseries (2) i s'han iniciat les d'hotels (11).





SERVEIS JURÍDICS.

En l'any 2009, s'ha aprovat una "modificació puntual de l'Ordenança de tramitació d'expedients urbanístics" per tal d'ampliar els terminis d'execució establerts a les llicències d'obres i "l'Ordenança municipal de recollida de residus" que substitueix l'anteriorment vigent que havia quedat obsoleta.

També s'ha aprovat inicialment "l'Ordenança municipal reguladora de la conservació, neteja i tancament de solars i terrenys al municipi de Malgrat de Mar"

S'han interposat dos recursos contenciosos contra l'aprovació definitiva del "Projecte d'urbanització del vial perimetral"

S'inclou un annex amb el resum de la majoria dels expedients de l'Àrea. Les dades d'aquest annex s'han obtingut del programa de Registre d'expedients, i de les bases de dades internes del departament.

ACTIVITATS	2007	2008	2009
Llicències d'activitats classificades	57	43	51
Expedients d'adequació a la LIIA	13	6	6
Llicències d'activitats innòcues	76	62	43
Canvis de titularitat	46	57	48
Expedients sancionadors	38	26	36
Ocupacions de via pública per gènere expositor	146	178	176
Autorització espectacles		26	18
Informes, certificats d'activitats		97	97
Inspeccions piscines d'ús públic		30	28
Autoritzacions sanitàries de funcionament		19	13
Autoritzacions fira Festa Major		93	132

SERVEIS JURÍDICS	2007	2008	2009
Ordenances		1	2
Contenciosos	6	7	2
Actes Policia Local tramitades a l'àrea		388	233



MEDI AMBIENT - SANITAT	2007	2008	2009
Autoritzacions usos de platja	15	20	21
Autoritzacions mercat no sedentari	44	149	23
Expedients sancionadors	32	14	23
Activitats i campanyes		11	16
Reclamacions i queixes		2	1
Subvencions		5	5
Activitats regidoria de sanitat		7	2

1.2.3.2 Medi Ambient

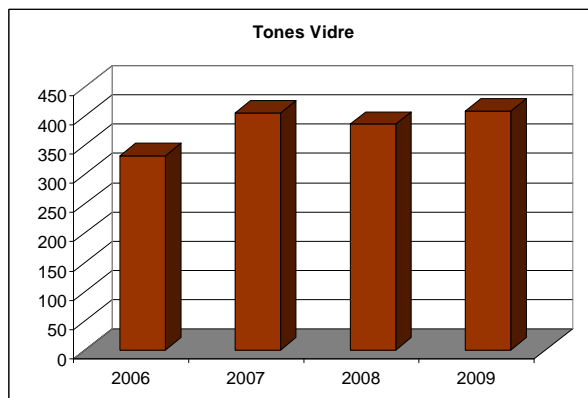
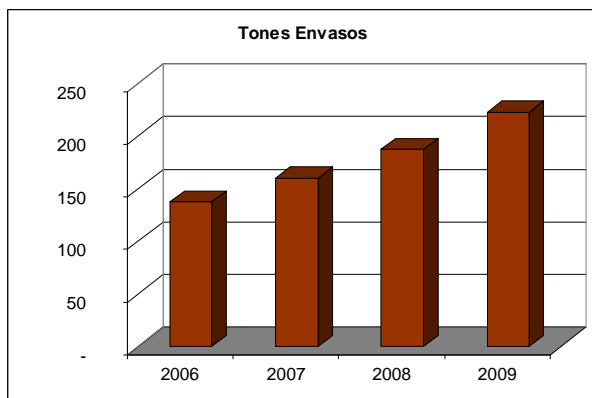
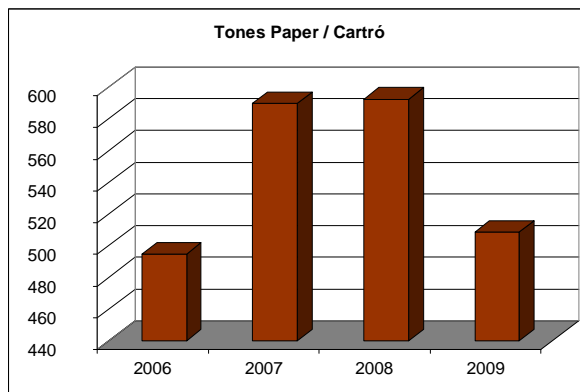
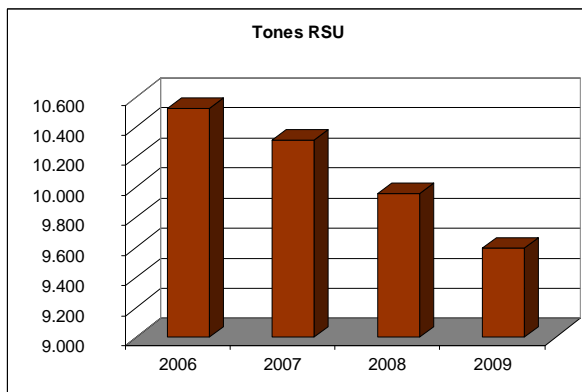
Activitats i campanyes

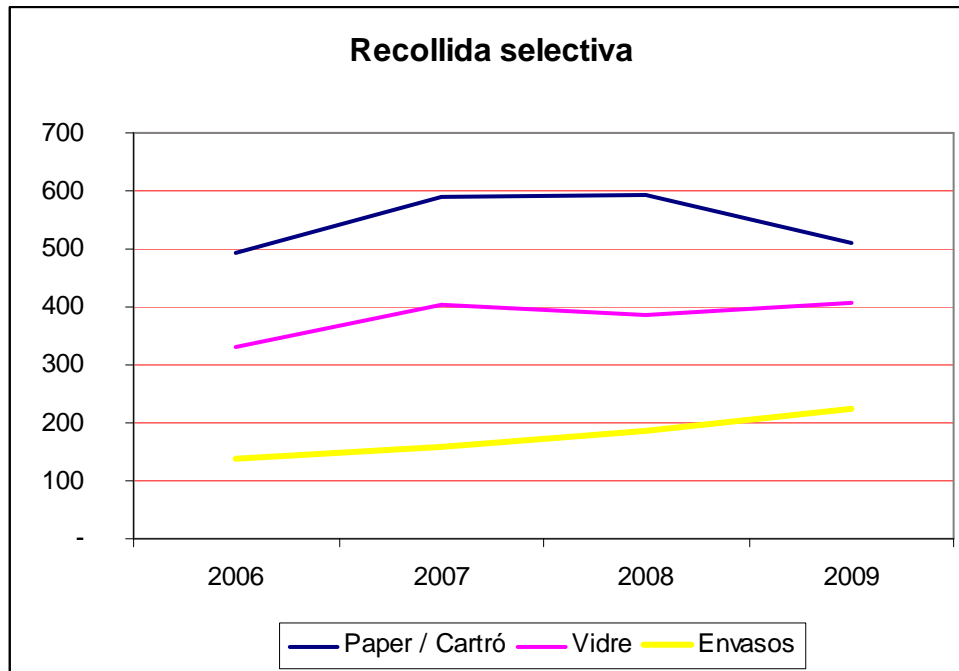
- Estudi d'implantació de la fracció orgànica
- Subvencions a les escoles per realitzar projectes ambientals.
- Agendes escolars europees 2009-2010 del Medi Ambient i Desenvolupament i calendaris de Medi Ambient.
- Educació ambiental:
 - Projecte: Sal, Sol i Sorra
 - Visites guiades a la deixalleria
 - Setmana de la mobilitat sostenible i segura
 - Passejades urbanes
 - Rats - penats
- Dia sense cotxe i Setmana de la Mobilitat Sostenible i Segura.
- V Neteja del Fons Mari
- Adhesió Pacte d'Alcaldes
- Pla d'Acció Energia Sostenible
- Participació Ciutadana sobre el PAES.
- Campanya de reciclatge: bosses de ràfia
- Campanya bonificació per l'ús de la deixalleria
Usuaris que se'ls hi concedeix la bonificació 45 usuaris
Usuaris exclosos de la campanya: 10 usuaris

Evolució de la recollida de residus municipals

Taula de tones de residus: RSU / Deixalleria / Selectiva al carrer

Tones de residus									
	2009	%	2008	%	2007	%	2006	%	%
	(a)	(a)	(b)	(b)	(c)	(c)	(d)	(d)	(a/d)
R.S.U.	9.592,13	67,16%	9.955,270	68,26%	10.312,150	68,30%	10.521,925	71,90%	-8,84%
Residus especials	41,55	0,29%	33,450	0,23%	34,270	0,23%	43,681	0,30%	-4,88%
Pneumàtics	6,22	0,04%	15,390	0,11%	24,240	0,16%	19,823	0,14%	-68,62%
Voluminosos	740,92	5,19%	895,780	6,14%	663,800	4,40%	597,913	4,09%	23,92%
Fusta	820,52	5,74%	994,170	6,82%	1.286,960	8,52%	1.008,258	6,89%	-18,62%
Runa	930,36	6,51%	938,660	6,44%	833,530	5,52%	835,740	5,71%	11,32%
Restes vegetals	175,59	1,23%	143,180	0,98%	138,970	0,92%	108,083	0,74%	62,46%
Plàstics	59,47	0,42%	58,940	0,40%	62,820	0,42%	68,557	0,47%	-13,25%
Matalassos	15,25	0,11%	21,270	0,15%	23,350	0,15%	40,857	0,28%	-62,67%
Plàstics hivernacles	3,07	0,02%	4,170	0,03%	5,600	0,04%	4,309	0,03%	-28,75%
Altres	758,33	5,31%	359,720	2,47%	557,020	3,69%	420,726	2,87%	80,24%
Vidre iglú	251,84	1,76%	258,030	1,77%	289,926	1,92%	224,260	1,53%	12,30%
Vidre porta a porta	156,70	1,10%	127,400	0,87%	115,228	0,76%	107,858	0,74%	45,28%
Paper/cartró iglú	308,84	2,16%	373,570	2,56%	359,104	2,38%	316,034	2,16%	-2,28%
Paper/cartró porta a porta	199,82	1,40%	219,010	1,50%	230,753	1,53%	178,590	1,22%	11,89%
Envasos	222,81	1,56%	186,970	1,28%	159,936	1,06%	137,406	0,94%	62,15%
TOTALS	14.283,420	100,00%	14.584,980	100,00%	15.097,657	100,00%	14.634,020	100,00%	4,50%
Tones de rebuig	9.592,13	67,16%	9.955,270	68,26%	10.312,150	68,30%	10.521,925	71,90%	-8,84%
Tones reciclades	4.691,29	32,84%	4.629,690	31,74%	4.785,500	31,70%	4.112,095	28,10%	14,09%





De les dades anteriors es desprèn que l'evolució de tones de la fracció resta (RSU) és la desitjada perquè així segueixen els objectius de prevenció i minimització de residus.

Pel que fa a les tones de les fraccions recollides selectivament en el conjunt són òptimes ja que augmentem en proporció a la fracció resta, tot i que cal destacar la disminució de la fracció paper/cartró. Tot i així cal tenir en compte que fins l'any 2009 les dades eren estimades, a partir de l'any 2009 amb la gestió directa del servei les dades són reals i per tant seran comparables amb les dels propers exercicis.

1.2.3.2. Serveis en el Territori

Durant l'exercici 2009 la distribució del treball de les brigades és la que es detalla a continuació :

ÀREA	HORES 2009		HORES 2008		HORES 2007	
Benestar Social	191	0,37%	183	0,38%	248	0,54%
Cementiri	1.057	2,04%	1.333	2,74%	1.517	3,28%
Cooperació i Solidaritat	-	0,00%	13	0,03%	22	0,05%
Cultura	858	1,66%	808	1,66%	594	1,28%
Eleccions	108	0,21%	35	0,07%	137	0,30%
Ensenyament	2.003	3,87%	2.778	5,72%	1.683	3,64%
Esports	2.355	4,55%	1.926	3,96%	1.543	3,34%
Festes	1.510	2,91%	1.675	3,45%	1.953	4,22%
Governació	3.008	5,81%	2.196	4,52%	2.200	4,76%
Inserció Laboral	80	0,15%	1.131	2,33%	7	0,02%
Joventut	31	0,06%	83	0,17%	22	0,05%
Medi Ambient	1.172	2,26%	446	0,92%	463	1,00%
Mercats	34	0,07%	48	0,10%	62	0,13%
Participació ciutadana	73	0,14%	70	0,14%	111	0,24%
Platges	1.816	3,51%	1.456	2,99%	1.453	3,14%
Sanitat	103	0,20%	194	0,40%	368	0,80%
Turisme	315	0,61%	209	0,43%	331	0,72%
Urbanisme	30	0,06%	35	0,07%	15	0,03%
Serveis	37.067	71,54%	33.989	69,93%	33.509	72,47%
	51.811	100,00%	48.604	100,00%	46.238	100,00%

D'aquesta informació es desprèn un augment substancial de determinades àrees, motivats per:

- **Esports:** S'han dedicat 267 hores al manteniment diari de la piscina municipal durant el període en que ha estat oberta al públic.
- **Governació:** S'ha col·laborat amb l'empresa constructora de la Comissaria de la Policia en tasques de condicionament de les zones verdes.
- **Medi Ambient:** El darrer any s'ha col·laborat amb la instal·lació dels nous contenidors de recollida selectiva, així com en el seu manteniment.

La distribució dels recursos humans per Centre de Cost és la que segueix, tenint en compte que per a la classificació de les actuacions realitzades es fan servir els conceptes *Activitats*, *Manteniment*, i *Millores*.

- *Activitats* són aquelles actuacions destinades a donar el suport logístic en festes i actuacions esporàdiques.
- *Manteniment* són les accions que pretenen assegurar que el bé compleixi les funcions innates, garantir les bones condicions d'ús i perllongar la seva vida útil.
- *Millores*. Aquest paràmetre recull les actuacions que es realitzen aprofitant els recursos i experiència dels propis equips per fer una nova instal·lació o equipament.



Ajuntament de Malgrat de Mar

Serveis Econòmics

Intervenció

Carme, 30 - 08380 Malgrat de Mar (Barcelona)
Tel. 93 765 33 00 - Fax 93 761 09 93
serveiseconomicos@ajmalgrat.es - www.ajmalgrat.es
NIF: P0810900A

ÀREA DE SERVEIS A LA PERSONA	HORES 2009		HORES 2008		HORES 2007		COST PERSONAL 2009	COST MATERIAL 2009	COST S. EXTERN 2009
Activitats Casal d'Estiu	-	0,00%	24,50	13,39%	43,00	17,37%	-	-	-
Activitats Benestar Social	119,00	62,47%	69,50	37,98%	67,50	27,27%	2.772,39	169,45	2.335,12
Activitats Escola d'Adults	-	0,00%	2,00	1,09%	21,50	8,69%	-	-	-
Manteniment Casal de Jubilats	46,00	24,15%	12,00	6,56%	31,50	12,73%	1.071,68	65,50	902,65
Manteniment edificis corporació	25,50	13,39%	63,00	34,43%	61,50	24,85%	594,08	36,31	500,38
Manteniment edificis no corporatius	-	0,00%	-	0,00%	4,00	1,62%	-	-	-
Manteniment Escola d'Adults	-	0,00%	6,00	3,28%	4,50	1,82%	-	-	-
Manteniment mobiliari oficines	-	0,00%	6,00	3,28%	8,00	3,23%	-	-	-
Millores edificis corporació	-	0,00%	-	0,00%	6,00	2,42%	-	-	-
Total	190,50		183,00	100,00%	247,50	100,00%	4.438,16	271,27	3.738,16

CEMENTIRI	HORES 2009		HORES 2008		HORES 2007		COST PERSONAL 2009	COST MATERIAL 2009	COST S. EXTERN 2009
Manteniment Cementiri	185,50	17,55%	616,00	46,20%	1.392,00	91,78%	3.808,86	77,60	471,13
Manteniment parcs i jardins	871,75	82,45%	685,75	51,43%	32,75	2,16%	17.899,57	364,70	2.214,06
Millores Cementiri	-	0,00%	31,50	2,36%	92,00	6,07%	-	-	-
Total	1.057,25		1.333,25		1.516,75		21.708,43	442,30	2.685,19

CULTURA	HORES 2009		HORES 2008		HORES 2007		COST PERSONAL 2009	COST MATERIAL 2009	COST S. EXTERN 2009
Activitats Cultura	317,00	36,94%	410,75	50,82%	353,50	59,56%	8.321,88	697,18	2.805,71
Manteniment Biblioteca Municipal	94,50	11,01%	160,00	19,80%	97,50	16,43%	2.480,81	207,84	836,40
Manteniment Centre Cultural	131,00	15,26%	70,00	8,66%	72,50	12,22%	3.439,01	288,11	1.159,46
Manteniment edificis corporació	246,75	28,75%	91,00	11,26%	59,50	10,03%	6.477,68	542,68	2.183,94
Manteniment material de Cultura	-	0,00%	0,50	0,06%	4,00	0,67%	-	-	-
Millores Biblioteca Municipal	25,00	2,91%	17,50	2,17%	0,50	0,08%	656,30	54,98	221,27
Millores edificis de Cultura	44,00	5,13%	58,50	7,24%	6,00	1,01%	1.155,09	96,77	389,44
Total	858,25		808,25		593,50		22.530,76	1.887,56	7.596,22

ENSENYAMENT	HORES 2009		HORES 2008		HORES 2007		COST PERSONAL 2009	COST MATERIAL 2009	COST S. EXTERN 2009
Activitats Ensenyament									
IES Ramon Turró	15,50	0,77%	7,00	0,25%	24,50	1,46%	366,66	50,84	126,47
Escola Marià Cubí	103,00	5,14%	53,00	1,91%	1,50	0,09%	2.436,49	337,81	840,42
Escola Montserrat	51,50	2,57%	8,50	0,31%	38,00	2,26%	1.218,25	168,91	420,21
Escola Vedruna	26,50	1,32%	-	0,00%	-	0,00%	626,87	86,91	216,22
Total	196,50	9,81%	68,50	2,47%	64,00	3,80%	4.648,26	644,47	1.603,32
Manteniment edificis d'Ensenyament									
Ca l'Arnau	167,00	8,34%	38,00	1,37%	36,00	2,14%	3.950,43	547,72	1.362,62
Escola Marià Cubí	1.010,25	50,44%	1.642,50	59,13%	1.208,00	71,79%	23.897,75	3.313,36	8.243,03
Escola Montserrat	453,25	22,63%	533,75	19,22%	158,25	9,40%	10.721,76	1.486,54	3.698,25
Llar d'infants els Fesolets	78,00	3,89%	-	0,00%	-	0,00%	1.845,11	255,82	636,43
Total	1.708,50	85,30%	2.214,25	79,71%	1.402,25	83,33%	40.415,06	5.603,44	13.940,33
Millores edificis d'Ensenyament									
Escola Marià Cubí	41,75	2,08%	495,00	17,82%	172,50	10,25%	987,61	136,93	340,65
Escola Montserrat	43,25	2,16%	-	0,00%	44,00	2,61%	1.023,09	141,85	352,89
Llar d'infants els Fesolets	13,00	0,65%	-	0,00%	-	0,00%	307,52	42,64	106,07
Total	98,00	4,89%	495,00	17,82%	216,50	12,87%	2.318,22	321,42	799,61
Total Ensenyament	2.003,00		2.777,75		1.682,75		47.381,54	6.569,33	16.343,27

ESPORTS	HORES 2009		HORES 2008		HORES 2007		COST PERSONAL 2009	COST MATERIAL 2009	COST S. EXTERN 2009
Activitats Esports									
Camp de Futbol Municipal	16,00	0,68%	22,00	1,37%	28,00	1,85%	445,19	82,67	96,50
Parc de Francesc Macià	13,00	0,55%	15,00	0,94%	13,00	0,86%	361,71	67,17	78,41
Pavelló polisportiu Germans Margall	102,50	4,35%	-	0,00%	8,00	0,53%	2.851,98	529,63	618,22
Pavelló Polisportiu Municipal	28,50	1,21%	20,50	1,28%	26,00	1,72%	792,99	147,26	171,89
Piscines municipals	12,00	0,51%	32,00	2,00%	15,00	0,99%	333,89	62,01	72,38
Pistes d'Atletisme La Pomereda	13,00	0,55%	18,00	1,12%	-	0,00%	361,71	67,17	78,41
Col·laboracions activitats d'esports en altres espais	84,00	3,57%	55,50	1,37%	42,50	1,85%	2.337,23	434,04	506,64
Total	269,00	11,42%	163,00	8,46%	132,50	7,56%	7.484,70	1.389,96	1.622,44
Manteniment equipaments esportius									
Camp de Futbol Municipal	92,00	4,65%	143,50	8,97%	132,50	8,76%	2.559,82	475,38	554,89
Club Botxes, av. Pins	13,50	0,68%	15,00	0,94%	-	0,00%	375,63	69,76	81,42
Club Botxes, Parc Francesc Macià	41,50	2,10%	-	0,00%	-	0,00%	1.154,70	214,44	250,3
Pavelló polisportiu Germans Margall	261,50	13,22%	198,00	12,37%	140,50	9,29%	7.276,01	1351,21	1577,21
Pavelló Polisportiu Municipal	117,00	5,92%	277,00	17,31%	272,00	17,99%	3.255,43	604,56	705,67
Piscines municipals	1.032,00	52,19%	637,25	22,93%	594,50	39,33%	28.714,52	5332,49	6224,4
Pistes d'Atletisme La Pomereda	420,00	21,24%	359,25	22,45%	161,75	10,70%	11.686,14	2170,2	2533,18
Total	1.977,50	83,97%	1.630,00	84,63%	1.301,25	78,31%	55.022,25	10.218,04	11.927,07

ESPORTS	HORES 2009		HORES 2008		HORES 2007		COST PERSONAL 2009	COST MATERIAL 2009	COST S. EXTERN 2009
Millores equipaments esportius									
Camp de Futbol Municipal	-	0,00%	-	0,00%	4,00	0,26%	-	-	-
Club Petanca, av. Pins	5,00	4,61%	3,00	0,19%	3,00	0,20%	139,12	25,84	30,16
Pavelló polisportiu Germans Margall	54,00	49,77%	8,50	0,53%	13,00	0,86%	1.502,50	279,03	325,70
Pavelló Polisportiu Municipal	1,50	1,38%	69,50	4,34%	13,00	0,86%	41,74	7,75	9,05
Piscines municipals	9,00	8,29%	-	0,00%	70,50	4,66%	250,42	46,50	54,28
Pistes d'Atletisme La Pomereda	39,00	35,94%	52,00	3,25%	6,00	0,40%	1.085,14	201,52	235,22
Total	108,50	4,61%	133,00	6,91%	109,50	14,13%	3.018,92	560,64	654,41
	2.355,00		1.926,00		1.543,25		65.525,87	12.168,64	14.203,93

FESTES	HORES 2009		HORES 2008		HORES 2007		COST PERSONAL 2009	COST MATERIAL 2009	COST S. EXTERN 2009
Festa Major d'Estiu	334,00	22,12%	446,50	26,66%	452,50	23,18%	8.406,81	478,36	962,32
Festa Major d'Hivern	138,00	9,14%	143,50	8,57%	105,00	5,38%	3.473,47	197,65	397,60
Festes Nadalenes	819,75	54,30%	644,00	38,46%	913,00	46,76%	20.633,18	1.174,07	2.361,86
Festes Populares	218,00	14,44%	440,50	26,31%	482,00	24,69%	5.487,08	312,22	628,10
	1.509,75		1.674,50		1.952,50		38.000,55	2.162,30	4.349,88

GOVERNACIÓ	HORES 2009		HORES 2008		HORES 2007		COST PERSONAL 2009	COST MATERIAL 2009	COST S. EXTERN 2009
Activitats Governació	50,00	1,66%	68,50	3,12%	99,00	4,50%	1.133,01	558,05	158,59
Manteniment Caserna Policia Local	165,50	5,50%	309,00	14,07%	177,50	8,07%	3.750,26	1.847,13	524,94
Manteniment edificis de Governació	-	0,00%	4,00	0,18%	80,50	3,66%	-	-	-
Manteniment senyalització via pública	1.146,75	38,13%	1.214,50	55,31%	1.311,75	59,63%	25.985,53	12.798,79	3.637,31
Manteniment via pública	-	0,00%	103,00	4,69%	22,00	1,00%	-	-	-
Millores Caserna Policia Local	797,00	26,50%	56,00	2,55%	28,00	1,27%	18.060,14	8.895,26	2.527,96
Millores senyalització via pública	673,00	22,38%	441,00	20,08%	384,00	17,46%	15.250,28	7.511,30	2.134,65
Millores tancaments	-	0,00%	-	0,00%	97,00	4,41%	-	-	-
Millores via pública	175,50	5,83%	-	0,00%	-	0,00%	3.976,86	1.958,74	556,66
	3.007,75		2.196,00		2.199,75		68.156,08	33.569,28	9.540,12

INSERCIÓ LABORAL	HORES 2009		HORES 2008		HORES 2007		COST PERSONAL 2009	COST MATERIAL 2009	COST S. EXTERN 2009
Activitats Inserció Laboral	33,50	42,14%	1.117,00	98,81%	-	0,00%	649,60	111,67	73,03
Manteniment edificis corporació	46,00	57,86%	13,50	1,19%	6,50	100,00%	891,98	153,33	100,27
	79,50		1.130,50		6,50		1.541,58	265,00	173,30

JOVENTUT	HORES 2009		HORES 2008		HORES 2007		COST PERSONAL 2009	COST MATERIAL 2009	COST S. EXTERN 2009
Activitats Joventut	26,00	85,25%	77,00	93,33%	10,50	44,68%	703,96	33,23	260,31
Manteniment equipaments de Joventut	4,50	14,75%	5,50	6,67%	13,00	55,32%	121,84	5,75	45,05
	30,50		82,50		21,50		825,80	38,98	305,36

MEDI AMBIENT	HORES 2009		HORES 2008		HORES 2007		COST PERSONAL 2009	COST MATERIAL 2009	COST S. EXTERN 2009
Activitats Medi Ambient	375,00	31,46%	194,50	43,66%	215,50	46,59%	8.489,84	2.080,96	2.244,29
Seguiment i control de plagues	178,50	14,97%	-	0,00%	-	0,00%	4.041,17	990,54	1.068,28
Manteniment edificis corporació	-	0,00%	189,00	42,42%	178,00	38,49%	-	-	-
Manteniment mobiliari de Medi Ambient	291,50	24,45%	50,50	11,34%	18,50	3,57%	6.599,44	1.617,60	1.744,56
Manteniment parcs i jardins	-	0,00%	9,50	2,13%	43,50	9,41%	-	-	-
Manteniment via pública	-	0,00%	2,00	0,45%	9,00	1,95%	-	-	-
Millores mobiliari Medi Ambient	347,00	29,11%	-	0,00%	-	0,00%	7.855,93	1.925,58	2.076,71
	1.192,00		445,50		462,50		26.986,38	6.614,68	7.133,84

MERCATS	HORES 2009		HORES 2008		HORES 2007		COST PERSONAL 2009	COST MATERIAL 2009	COST S. EXTERN 2009
Activitats Fires i Mercats	1,50	4,48%	-	0,00%	5,50	8,87%	40,27	6,73	15,03
Manteniment edifici corporació	23,00	68,66%	36,50	76,84%	48,00	77,42%	617,48	103,22	230,52
Manteniment senyalització via pública	-	0,00%	5,00	10,53%	1,00	1,61%	-	-	-
Manteniment via pública	-	0,00%	6,00	12,63%	7,50	12,10%	-	-	-
Millores edifici corporació	9,00	26,87%	-	0,00%	-	0,00%	241,62	40,39	90,20
	33,50		47,50		62,00		899,38	150,34	335,76

PARTICIPACIÓ CIUTADANA	HORES 2009		HORES 2008		HORES 2007		COST PERSONAL 2009	COST MATERIAL 2009	COST S. EXTERN 2009
Activitats Ràdio Malgrat	50,00	68,73%	26,00	37,14%	37,00	33,48%	1.328,92	168,03	440,47
Manteniment edifici Ràdio Malgrat	22,75	31,27%	31,00	44,29%	72,00	65,16%	604,66	76,45	200,41
Millores edifici Ràdio Malgrat	-	0,00%	13,00	18,57%	1,50	1,36%	-	-	-
	72,75		70,00		110,50		1.933,58	244,48	640,88



Ajuntament de Malgrat de Mar
Serveis Econòmics
Intervenció

Carme, 30 - 08380 Malgrat de Mar (Barcelona)
Tel. 93 765 33 00 - Fax 93 761 09 93
serveiseconomicos@ajmalgrat.es - www.ajmalgrat.es
NIF: P0810900A

PLATGES	HORES 2009		HORES 2008		HORES 2007		COST PERSONAL	COST MATERIAL	COST S.
							2009	2009	EXTERN 2009
Manteniment equipaments Proactiva	452,50	24,92%	194,00	13,33%	250,25	17,22%	10.627,43	1.034,84	7.392,43
Manteniment mobiliari urbà	804,00	44,27%	333,50	22,91%	494,00	33,99%	18.882,77	1.838,70	13.134,84
Manteniment parcs i jardins	-	0,00%	2,00	0,14%	95,50	6,57%	-	-	-
Manteniment Platges	392,50	21,61%	678,50	46,62%	462,50	31,55%	9.218,27	897,62	6.412,22
Millores Platges	129,50	7,13%	247,50	17,00%	155,00	10,67%	3.041,44	296,16	2.115,62
Millores mobiliari Platges	37,50	2,06%	-	0,00%	-	0,00%	880,73	85,76	612,63
TOTAL	1.816,00		1.455,50		1.457,25		42.650,63	4.153,08	29.667,75

SANITAT	HORES 2009		HORES 2008		HORES 2007		COST PERSONAL	COST MATERIAL	COST S.
							2009	2009	EXTERN 2009
Activitats Sanitat	66,50	64,56%	67,50	34,88%	151,00	41,43%	530,93	8,97	28,34
Manteniment i millores Gossera Municipal	5,50	5,34%	8,50	4,39%	7,00	1,92%	43,91	0,74	2,34
Manteniment locals de Sanitat	-	0,00%	110,50	57,11%	55,50	15,23%	-	-	-
Millores locals de Sanitat	-	0,00%	3,00	1,55%	3,00	0,82%	-	-	-
Millores via pública	-	0,00%	4,00	2,07%	148,00	40,60%	-	-	-
Seguiment i control de plagues	31,00	30,10%	-	0,00%	-	0,00%	247,50	4,18	13,21
TOTAL	103,00		193,50		367,50		822,35	13,90	43,89

SERVEIS	HORES 2009		HORES 2008		HORES 2007		COST PERSONAL	COST MATERIAL	COST S.
							2009	2009	EXTERN 2009
Manteniment edificis corporació	705,00	1,90%	1.198,25	3,53%	955,50	2,85%	14.939,97	2.065,93	2.791,27
Manteniment edificis no corporatius	108,50	0,29%	45,50	0,13%	157,50	0,47%	2.299,27	317,95	429,58
Manteniment fonts públiques	374,00	1,01%	181,00	0,53%	115,00	0,34%	7.925,60	1.095,97	1.480,76
Manteniment magatzems municipals	457,50	1,23%	297,00	0,87%	383,00	1,14%	9.695,09	1.340,66	1.811,36
Manteniment mobiliari urbà	1.840,00	4,96%	1.249,00	3,67%	1.352,00	4,03%	38.992,27	5.391,94	7.285,02
Manteniment parcs i jardins	19.257,00	51,95%	17.427,25	51,27%	16.145,25	48,18%	408.083,78	56.430,79	76.243,26
Manteniment de semàfors	-	0,00%	-	0,00%	6,50	0,02%	-	-	-
Manteniment via pública	7.234,00	19,52%	6.868,00	20,21%	6.552,25	19,55%	153.298,96	21.198,54	28.641,21
Manteniment xarxa de clavegueram	769,00	2,07%	222,50	0,65%	279,50	0,83%	16.296,23	2.253,48	3.044,66
Manteniment xarxa d'enllumenat públic	3.175,00	8,57%	2.329,50	6,85%	2.282,75	6,81%	67.282,86	9.304,03	12.570,62
Millores edificis corporació	38,00	0,10%	249,75	0,73%	139,00	0,41%	805,28	111,36	150,45
Millores magatzems municipals	75,00	0,20%	10,50	0,03%	97,50	0,29%	1.589,36	219,78	296,94
Millores mobiliari urbà	192,00	0,52%	76,50	0,23%	59,50	0,18%	4.068,76	562,64	760,18
Millores parcs i jardins	2.273,00	6,13%	3.389,00	9,97%	4.111,25	12,27%	48.168,17	6.660,81	8.999,37
Millores via pública	213,50	0,58%	57,00	0,17%	124,00	0,37%	4.524,37	625,64	845,30
Millores xarxa de clavegueram	45,00	0,12%	45,00	0,13%	-	0,00%	953,62	131,87	178,17
Millores xarxa d'enllumenat públic	63,50	0,17%	248,50	0,73%	512,50	1,53%	1.345,66	186,08	251,41
Seg. de treballs relacionats amb projectes	-	0,00%	7,00	0,02%	76,50	0,23%	-	-	-
Tancament accés via pública	-	0,00%	88,00	0,26%	159,00	0,47%	-	-	-
Vehicles i eines	247,00	0,67%	-	0,00%	-	0,00%	5.234,29	723,81	977,93
TOTAL	37.067,00		33.989,25		33.508,50		785.503,53	108.621,28	146.757,48

TURISME	HORES 2009		HORES 2008		HORES 2007		COST PERSONAL	COST MATERIAL	COST S.
							2009	2009	EXTERN 2009
Activitats Turisme	230,50	73,17%	185,00	88,73%	268,50	81,24%	5524,24	614,95	1845,73
Manteniment edificis de Turisme	18,50	5,87%	7,50	3,60%	46,00	13,92%	443,38	49,36	148,14
Manteniment mobiliari urbà	66,00	20,95%	14,00	6,71%	3,00	0,91%	1581,78	176,08	528,5
Manteniment parcs i jardins	-	-	2,00	0,96%	13,00	3,93%	-	-	-
TOTAL	315,00		208,50		330,50		7.549,40	840,39	2.522,37

URBANISME	HORES 2009		HORES 2008		HORES 2007		COST PERSONAL	COST MATERIAL	COST S.
							2009	2009	EXTERN 2009
Col·laboració amb projectes tècnics	30,00	100,00%	34,50	100,00%	14,50	100,00%	842,15	49,8	216,63
TOTAL	30,00		34,50		14,50		842,15	49,80	216,63

- Disposem de 60 km de vials il·luminats, suficients per il·luminar la N-II des de Malgrat de Mar fins a Barcelona.
- La potència total instal·lada per a l'enllumenat viari és de 491kw, 27 w per habitant.
- Pel que fa al compliment de la Llei per a la Prevenció de la Contaminació Llumínosa a *Catalunya*, el 28 de novembre del 2007, des de Política Territorial es va realitzar l'informe sobre el pla municipal d'adequació de la il·luminació exterior malgrat de mar redactat pel consell comarcal del maresme, en el que es resumia com segueix el treball del Consell Comarcal respecte a l'enllumenat viari de Malgrat:
 - El 75 % dels sistemes de control de l'encesa ja es realitza amb rellotges astronòmics.
 - El 87 % de les làmpades emprades són les de major eficiència energètica i menor impacte ambiental.
 - El 96 % de la regulació de flux dels punts de llum és l'adequat.
 - El 97 % de les llumeneres són respectuoses amb el medi ambient i de baixa contaminació lluminosa.
- Per a regar els espais verds s'utilitzen 13.500 m³ a l'any, que equivalen a 26 piscines com la municipal.
- L'àrea total de gespitosa és de 30.000 m², el mateix que 3 camps de futbol. Des de Serveis en el Territori es van endegar actuacions de plantació d'espècies de baix requeriment hídric i instal·lacions de reg més eficients, permeten que des del 2005, el límit de 10,5 litres per metre quadrat i setmana en cas d'excepcionalitat passin a ser el cabdal màxim emprat en qualsevol circumstància.
- Disposem del mateix nombre d'arbres urbans que de punts de llum, concretament 4.000 unitats, durant l'exercici 2008 s'han executat 18 tals programades, s'han realitzat 57 noves plantacions i s'han reposat 100 arbres per falles o canvi d'espècie.

Oficina d'Habitatge i Projectes Urbans

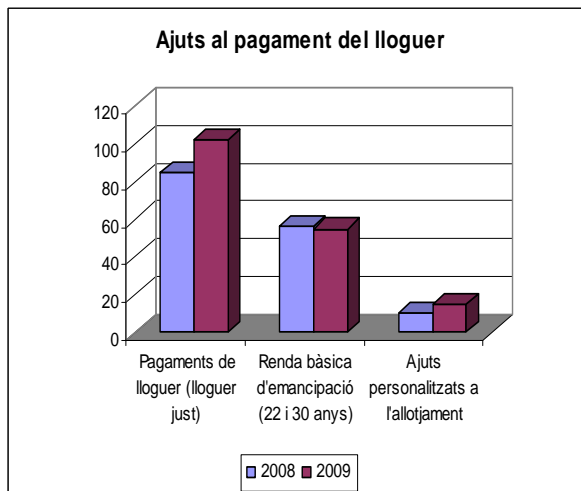
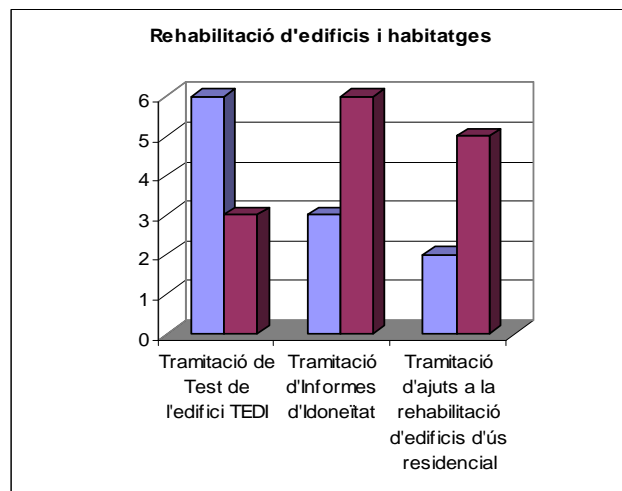
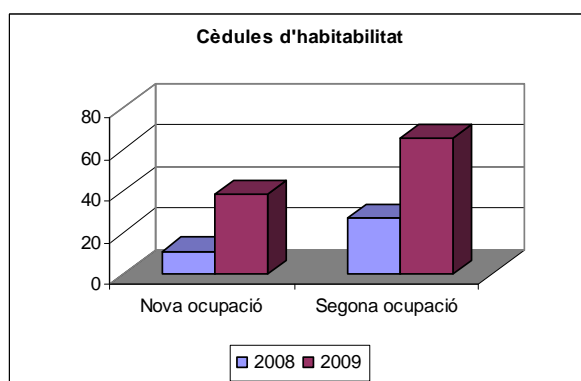
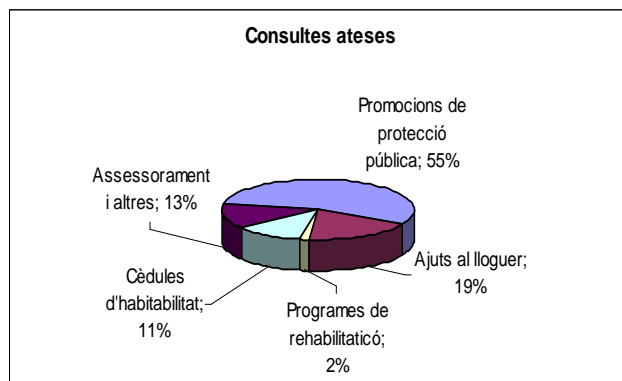
Aquesta oficina té una doble funció: Oficina Local d'Habitatge i Oficina de Gestió del Projecte d'Intervenció Integral del Barri del Castell.

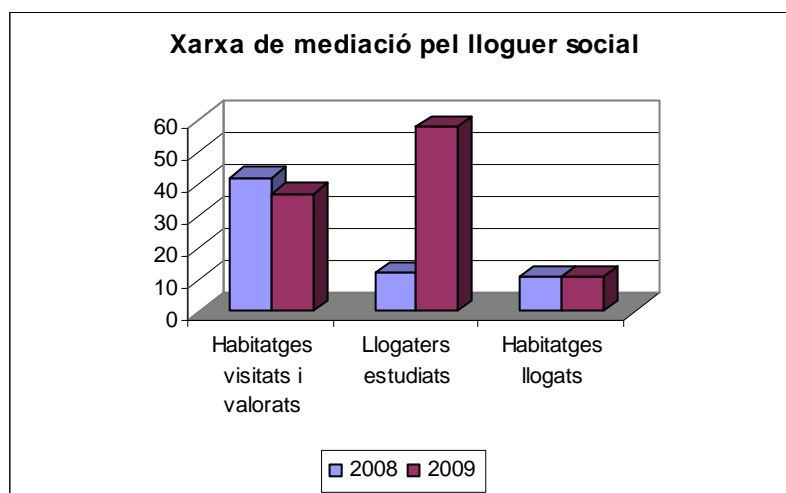
L'Oficina Local d'Habitatge (OLH) va néixer amb vocació de ser la finestreta única en tot allò relacionat amb l'habitatge i l'objectiu és pal·liar les mancances que afecten a la ciutadania en matèria d'habitatge. L'OLH desenvolupa actuacions del Pla Local d'Habitatge: promoció d'habitatges de protecció pública en terrenys rebuts per l'Ajuntament, rehabilitació d'habitatges i dinamització del mercat de lloguer. També ofereix servei d'assessorament i orientació al ciutadà i tramita ajuts, entre altres.

SERVEI D'INFORMACIÓ I ASSESSORAMENT				
	2008	%	2009	%
Consultes ateses				
Promoció de protecció pública	617	67%	474	55%
Ajuts al lloguer	188	20%	161	19%
Programes de rehabilitació	26	3%	15	2%
Cèdules d'habitabilitat	38	4%	98	11%
Assessorament i altres	56	6%	116	13%
TOTAL	925		864	



SERVEI D'INFORMACIÓ I ASSESSORAMENT				
	2008	%	2009	%
Rehabilitació d'edificis i habitatges				
Tramitació de Test de l'edifici TEDI	6		3	
Tramitació d'Informes d'Idoneïtat	3		6	
Tramitació d'ajuts a la rehabilitació d'edificis d'ús residencial	2		5	
TOTAL	11		14	
Cèdules d'habitabilitat				
Nova ocupació	11		38	
Segona ocupació	27		65	
TOTAL	38		103	
Ajuts al pagament del lloguer				
Pagaments de lloguer (lloguer just)	85		102	
Renda bàsica d'emancipació (22 i 30 anys)	56		55	
Ajuts personalitzats a l'allotjament	10		15	
TOTAL	151		172	
Xarxa de mediació pel lloguer social				
Habitatges visitats i valorats	42		37	
Llogaters estudiats	12		58	
Habitatges llogats	11		11	
Preu mitjà per habitatges	487,00 €		482,00 €	
TOTAL	65		106	





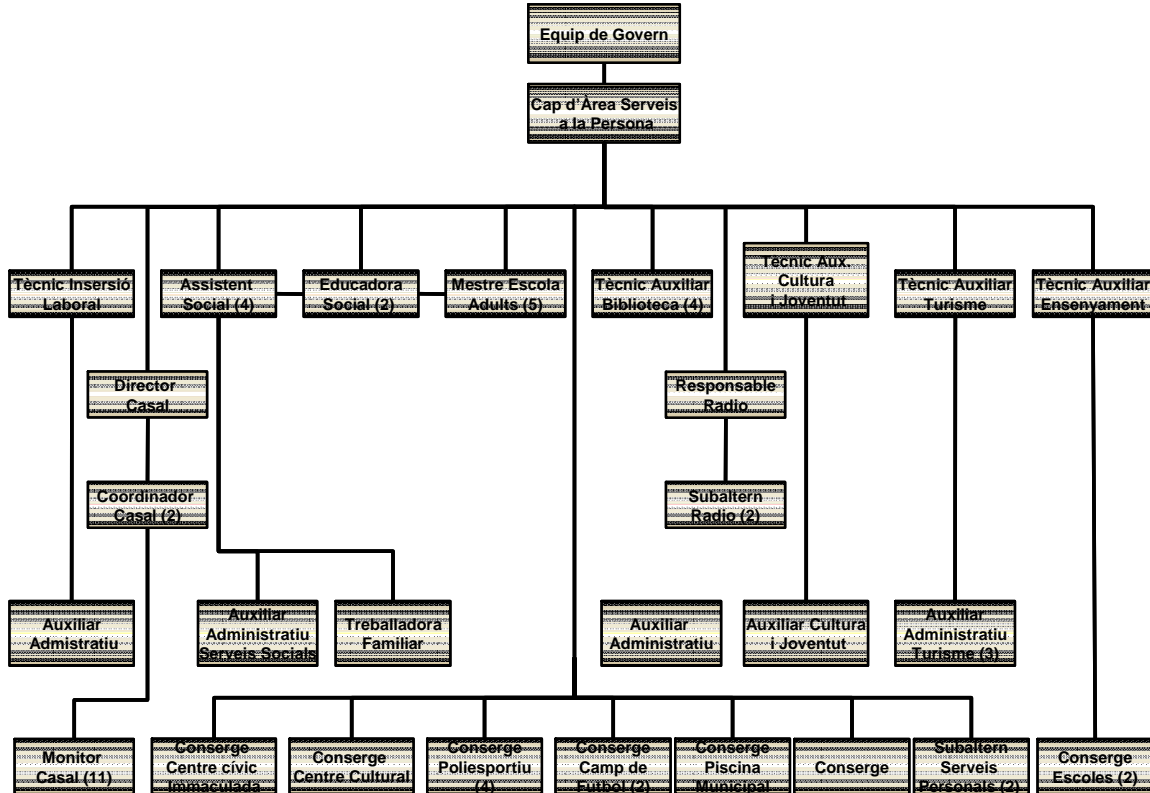
Com a oficina gestora del projecte del barri del Castell, coordina els treballs d'execució, les contractacions i el seguiment de les obres i programes socials. L'oficina disposa d'una sala polivalent per portar a terme el programa social i de participació ciutadana prevista en el projecte. Serveix també per oferir informació sobre el projecte i la seva execució a tothom que hi estigui interessat. L'oficina, a més, és la responsable de donar compte sobre la inversió feta a la Generalitat.

El resum de les actuacions dutes a terme són les següents:

Camp d'actuació	Pressupost Total	Previst acumulat 2007-2009	Despesa acumulada 2007-2009	%realització
Millora de l'espai públic i dotació d'espais verds	2.708.906,24	1.037.136,21	521.413,79	50,27%
Rehabilitació i equipament dels elements col·lectius dels edificis	921.851,64	125.492,23	26.490,61	21,11%
Provisió d'equipaments per a l'ús col·lectiu	1.052.263,62	228.208,22	125.757,32	55,11%
Incorporació tecnologies de la informació en els edificis	73.120,75	38.508,68	42.683,87	110,84%
Foment de la sostenibilitat del desenvolupament urbà	644.145,58	173.021,38	49.935,45	28,86%
Equitat de gènere en l'ús de l'espai urbà i dels equipaments	153.192,06	73.318,06	34.691,80	47,32%
Programes que comportin la millora social, urbanística i econòmica	598.581,55	277.987,16	348.779,30	125,47%
Accessibilitat i supressió de les barreres arquitectòniques	1.653.368,46	489.852,41	574.636,70	117,31%
TOTAL	7.805.429,90	2.443.524,35	1.724.388,84	70,57%



Serveis a les Persones



1.2.4.1 Activitats àrea de comerç i turisme

1.- **Fira d'hivern.** 14/02/09. Ubicada als carrers Carme, Mar, Desclapers i Ramon Turró. Realització a la Plaça J. Anselm Clavé d'un taller artesà de vidre. Es compta amb un total de 83 parades entre firaires, artesans i comerciants.

2.- **Fira de primavera.** 23/05/09. Ubicada als carrers Carme, Mar, Desclapers i Ramon Turró. Amb una participació de 78 parades entre comerços de Malgrat de Mar i firaires. A l'últim tram del carrer Desclapers s'hi organitza la Fira del llibre usat.

3.- **Catifes de flors.** 13-14/06/09. Carrers Mar, Desclapers, Ramon Turró i Sant Esteve. Es manté la quantitat de 23 catifes el dia 13/06/09 als carrers de Malgrat Centre i de 7 el dia 14/06/09 al carrer Sant Esteve

4.- **Mini Club** instal·lat a la Platja de l'Astillero. Total 4.384 nens.

Increment d'un 15 % l'assistència respecte l'edició anterior que va ser de 3.786.

5.- **Servei Biblioplatja.** Aquesta temporada s'ha ofert un nou servei a la platja Malgrat Centre durant els mesos de juliol i agost per les tardes, que consta de servei de lectura, de préstec de llibres (coordinat amb la Biblioteca Municipal La Cooperativa) i activitats adreçades pels més menuts. En total han utilitzat aquest servei 1.132 persones

6.- **Fira d'Estiu** 18-19/07/09. Fira organitzada directament des de la Regidoria de Comerç. Ubicada a l'Avinguda Bon Pastor amb la participació de més de 65 parades. Contractació d'espectacles infantils, animació i tallers.

7.- **Celebració Dia Internacional del Turista**. Realització de la Gimcana pel matí amb una participació de més d'un centenar de persones. Havaneres i rom cremat al vespre a la Plaça de l'Àncora

8.- X Festival Internacional de Música.

- Festival Coral: 7 grups participants (increment respecte l'any anterior amb 4 grups)
- Festival Bandes de Música
 - Categoria Concert : 4 grups participants
 - Categoria Show Marching Bands: 8 grups participants
 - Categoria Majorettes: 7 grups participants

S'ha organitzat conjuntament amb el Districte de Sants de l'Ajuntament de Barcelona dos concerts a les Fonts de Montjuïc amb els grups participants al Festival de Malgrat de Mar.

9.- Jornades gastronòmiques del Fesol del Ganxet

Aquest any el grau de participació de restaurant només ha estat de 4 restaurants. Les accions que s'han fet s'han centrat en la promoció dels menús dels restaurants col·laboradors en un fulletó conjunt amb les poblacions de Palafolls i Caldes d'Estrac, coordinat des del Consorci de Promoció Turística Costa Barcelona-Maresme.

Aportacions del sector al cofinançament de les despeses de l'àrea

Tercer	D'exercicis anterior	2009	Total ingressat 2009
HOLU, SL	1.604,62	-	1.604,62
BEACH PROMOTIONS 2000, SA	-	2.557,36	2.557,36
HOMARGRUP, SA	-	3.384,74	3.384,74
CARTAGO NOVA, SA	-	2.645,11	2.645,11
HOLU, SL	1.805,20	-	1.805,20
HOTEL MARIPINS, SA	2.632,58	-	2.632,58
ALSITER, SA	-	2.294,10	2.294,10
MAVIAN, SA	-	2.783,01	2.783,01
POSEIDON MALGRAT, SA	-	2.632,58	2.632,58
SERRA PALOMO, SL	-	1.780,12	1.780,12
HOTEL SORRA DAURADA, SA	3.572,78	-	3.572,78
HOTEL SORRA D'OR MALGRAT, SL	-	2.444,54	2.444,54
CASAJUANA-HOTEL PAPI, SL	-	2.895,84	2.895,84
AUBCAMP, SL	-	2.000,70	2.000,70
AUBCAMP, SL	-	769,50	769,50
FONTRODONA PICA Josep	-	153,90	153,90
XIRIBEC 95, SL	-	100,52	100,52
IRISTOUR	-	5.055,00	5.055,00
BOHERINGER	-	150,00	150,00
	9.615,18	31.647,02	41.262,20



1.2.4.2 Activitats àrea de joventut

Els objectius per l'any 2009 ha estat arribar als col·lectius, amb dificultats de participació, com els nouvinguts, immigrants i la franja d'edat de 20 a 30 anys. Un altre dels reptes, ha estat donar a conèixer a aquests col·lectius les entitats del nostre municipi.

Aquest 2009 hem comptat amb recursos humans importants que han facilitat organitzar millor les actuacions que s'han dut a terme com: el pla d'ocupació DIEP, ofert per la Diputació de Barcelona a principis d'any i, el pla d'ocupació iniciat al novembre fins l'abril.

Una eina de difusió i d'apropament als joves molt important, ha estat el messenger, facebook i la web de l'Ajuntament.

Les línies d'actuació d'aquesta regidoria han estat:

- Pla Local de Joventut
- Programa d'informació i dinamització als Centres Educatius de Secundària (PIDCES)
- Punt d'Informació Juvenil.
- Telecentre
- TIC i Joventut
- Agenda juvenil de l'Alt Maresme
- Activitats ded Festa Major / Barrakes
- Aules d'estudi

ACTIVITATS REGIDORIA JOVENTUT 2009			
Activitats	Participants	Mitjana edat	Àmbit d'actuació dins del Pla Local de Joventut
Taller massatges	14	30 anys	Temps de lleure (oci)
Taller de capoeira per a discapacitats	16	32 anys	Temps de lleure (oci)
Taller de graffiti	2	Anul·lat	Temps de lleure (oci)
Torneig de play: Need for speed	16	15 anys	Temps de lleure (oci) // TIC
Torneig 3x3 de bàsquet	78	17 anys	Temps de lleure (joves esportistes // oci nocturn)
Esquiada Vallter 2000	25	22 anys	Temps de lleure (oci) // Mobilitat
Curs Directors Lleure (entre Pineda i Malgrat)	18	30 anys	Temps de lleure (formació en el lleure)
Curs de monitors de lleure	25	28 anys	Temps de lleure (formació en el lleure)
Tardes de play	350	13 anys	Temps de lleure (oci) // TIC
Díptic drogues i circuit drogos	8	16 anys	Salut (Pla Intermunicipal de Drogos Alt Maresme)
Activitats	Participants	Mitjana edat	Àmbit d'actuació dins del Pla Local de Joventut
Taller de hip hop	9	12 anys	Temps de lleure (oci)
Taller de capoeira (minimització riscos)	25	15 anys	Temps de lleure (oci) // Associacionisme i inic. Juv.
Concurs cartells Festa Major	12	35 anys	Temps de lleure (oci)
Concurs logo de joventut	6	16 anys	Temps de lleure (oci)
Giramaresme (grups de musica jove)	48	20 a 25 anys	Temps de lleure (Cultura Jove)
Concert de primavera: JAZZ	30	30 anys	Temps de lleure (Cultura Jove)
Cinema a la fresca	1700	25 anys	Temps de lleure (Cultura Jove)
Joves i empeneduria	5	20 anys	Treball (Autoocupació)
Torneig play 3 pes2009	24	15 anys	Temps de lleure (oci) // TIC
Taller de parlar en públic	16	41 anys	Temps de lleure (oci)
Aules d'estudi	162	18 anys	Temps de lleure (Cultura Jove)
JULIOL-AGOST-SETEMBRE			
Activitats	Participants	Mitjana edat	Àmbit d'actuació dins del Pla Local de Joventut
Excursió a Water World	25	21 anys	Temps de lleure (oci) // Mobilitat
Torneig volei platja	12	15 anys	Temps de lleure (joves esportistes)
Torneig futbol platja	80	18 anys	Temps de lleure (joves esportistes)
Torneig de play3: FIFA09	16	14 anys	Temps de lleure (oci) // TIC
Correfoc estiu	4000	jove i familiar	Temps de lleure (Festes Joves)
Barrakes	7000	28 anys	Temps de lleure (Festes Joves)

OCTUBRE-NOVEMBRE-DESEMBRE			
Activitats	Participants	Mitjana edat	Àmbit d'actuació dins del Pla Local de Joventut
Teatre "No em ratllis"	60	17 anys	Temps de lleure (Cultura Jove)
Teatre "Que sí, vida!"	40	22 anys	Temps de lleure (Cultura Jove)
Taula participativa IMPRO TEATRE	10	25 anys	Salut
Torneig de tennis taula	10	25 anys	Temps de lleure (joves esportistes)
Autocar "Canto del Loco"	8	Anul-lat	Mobilitat
Correfoc hivern	500	jove i familiar	Temps de lleure (Festes Joves)
Concert jove	3000	28 anys	Temps de lleure (Festes Joves)
Torneig 3x3 futbol sala	70	17 anys	Temps de lleure (joves esportistes)
Cinema infantil i juvenil	180	12 anys	Temps de lleure (Cultura Jove)
Torneig play3: Sing Star Pop	4	17 anys	Temps de lleure (oci) // TIC
Parc de Nadal	450	12 anys	Temps de lleure (oci)
Accions i participacions al llarg de l'any	Participants	Mitjana edat	Àmbit d'actuació dins del Pla Local de Joventut
Subvencions a les entitats	3		Associacionisme (Suport i foment a les iniciatives juvenils)
Telecentre	3504	12-45 anys	TIC
PIDCES	700	12-18 anys	Info., assess. I orient. // Dinamització Juvenil (dinam. Est.)
Taules participatives	60	12-29 anys	Interlocució (Procés de participació) // Treball transversal
AJAM	200	12-29 anys	Info., assess. I orientació
PIJ	100	14-24 anys	Info., assess. I orientació
Consulta acadèmica (PIJ)	12	17 anys	Info., assess. I orientació
WEB AJUNTAMENT i TIC	Participants	Mitjana edat	Àmbit d'actuació dins del Pla Local de Joventut
Facebook	1600	19 anys	TIC
Messenger	70	14 anys	TIC
Web de joventut Plana principal portal	883		1134 visites realitzades per 883 persones TIC
Activitats	117		178 visites realitzades per 117 persones TIC
Notícies	132		163 visites realitzades per 132 persones TIC
Malgrat info	93		155 visites realitzades per 93 persones TIC
Tot el que vulguis saber sobre:	93		141 visites realitzades per 93 persones TIC
Taules participatives	67		85 visites realitzades per 67 persones TIC
Enquesta	53		75 visites realitzades per 53 persones TIC
Links	51		67 visites realitzades per 51 persones TIC

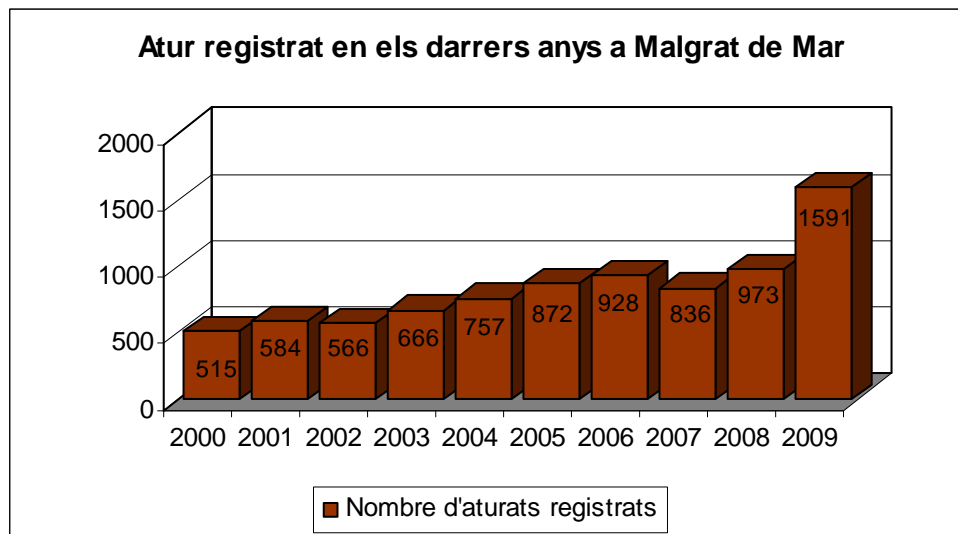
1.2.4.3 Activitats inserció laboral

Malgrat de Mar ha augmentat progressivament la seva població, incrementant en els darrers deu anys el seu nombre en 4.786 habitants més; passant de tenir l'any 2000, 13.686 habitants a tenir-ne l'any 2009, 18.472 habitants.

Aquest augment en la població també ha suposat un augment progressiu de la població en edat de treballar (entre els 16 i els 64 anys d'edat). Residint al municipi més de 12.500 persones en edat de treballar a l'any 2009, el que suposa el 68% de la població total de Malgrat de Mar.

Després d'uns anys d'un augment progressiu, però contingut, de la taxa d'atur registrada al municipi, l'any 2007 aquestes xifres es van reduir gairebé en 100 aturats, possiblement condicionat per el gran augment de treball en el sector de la construcció. Però, l'any 2008, es va iniciar un procés progressiu d'augment de l'atur, arribant als 973 aturats registrats, superant així les taxes d'atur dels darrers deu anys al municipi.

Aquest any 2009, s'ha viscut un augment del 39% de la població en situació d'atur registrada, superant durant tot l'any 2009 la taxa d'atur mitjana comarcal, sent, en els darrers mesos de l'any el quart municipi del Maresme amb una taxa d'atur més elevada, dels 30 municipis que formen la nostra comarca.



Per grans sectors d'activitat, podem observar que l'atur registrat ha augmentat en tots els sectors excepte a l'agricultura. Les majors taxes d'atur, amb diferència, les trobem en el sector serveis (954 aturats), condicionat possiblement per l'estacionalitat turística del nostre municipi. Per darrera, trobem la construcció (330 aturats) com a segon sector amb més atur registrada, havent augmentat en el 62,5% en relació a l'any anterior. I per darrera, la indústria, havent augmentat un 27%.

Per sexes, podem observar un gran augment de l'atur masculina, havent augmentat un 49% en relació de l'any 2008 (passant de 426 aturats l'any 2008 a 834 l'any 2009), condicionat possiblement pel descens de treball a la construcció. Augmentant també la taxa d'atur femenina en el 27%, passant de 547 aturades l'any 2008 a 757 l'any 2009.

Des del Servei d'Inserció Laboral de l'Ajuntament de Malgrat de Mar al llarg de l'any 2009 s'han atès un total de 1.136 persones, de les quals 705 han estat nous usuaris del servei. Augmentant el 33% de beneficiaris atesos l'any 2009 en relació a l'any anterior, i augmentant el 51% dels nous usuaris.

USUARIS ATEOS	2008	2009
Nous usuaris del Servei	466	705
Total d'usuaris atesos al Servei	853	1.136

Aquests usuaris, han estat beneficiaris de diferents accions, individuals i/o grupals:

ACCIONS INDIVIDUALS	Beneficiaris 2007	Beneficiaris 2008	Beneficiaris 2009
Entrevistes ocupacionals	378	474	672
Orientacions i assessoraments	88	32	16
Tutories als treballadors dels Plans Ocupacionals	19	2	9
Total d'accions individuals	485	508	697

ACCIONS GRUPALS	Núm. d'accions 2007	Núm. d'accions 2008	Núm. d'accions 2009
Sessions informatives acollida demandants	29	35	42
Sessions grupals de tècniques recerca de feina	5	-	2
Sessions grupals de Recerca de feina per internet	2	-	5
Sessions informatives a instituts i/o immigrants	1	4	-
Total d'accions grupals	37	39	49

ALTRES ACCIONS	Beneficiaris 2007	Beneficiaris 2008	Beneficiaris 2009
Club de la feina	176	384	1.386

En relació a les ofertes de feina gestionades des del Servei d'Inserció Laboral, aquestes s'han vist incrementades en el 22%, augmentant el 38% de la cobertura d'aquestes, havent duplicat el nombre de candidats contactats i augmentant el 61% el nombre de candidats enviats.

OFERTES DE FEINA GESTIONADES	2008	2009
Ofertes rebudes	52	59
Llocs de treball coberts	31	50
Candidats contactats	514	1.069
Candidats enviats	278	716

Així mateix, les tècniques en inserció laboral han participat en 8 processos de selecció de personal organitzats per l'Ajuntament de Malgrat de Mar, en els quals es tenia com objecte cobrir 44 llocs de treball i on han participat 184 candidats.

El curs escolar 2008-2009, per primer cop es porta a terme el projecte d'aula oberta, en col·laboració amb la regidoria d'Educació i 4 centres educatius del municipi. Comptant, així mateix, amb la participació de 18 empreses i 18 alumnes beneficiaris.

Al llarg de l'any 2009 s'han organitzat un total de 22 cursos i/o tallers en informàtica al telecentre del Centre Cívic de la Immaculada. Realitzant 7 accions formatives més que l'any 2008 i augmentant en gairebé 100 els alumnes beneficiaris. Augmentant el nombre de cursos d'iniciació i de recerca de feina degut a la necessitat detectada entre els usuaris del servei.

CURSOS	Cursos 2007	Beneficiaris 2007	Cursos 2008	Beneficiaris 2008	Cursos 2009	Beneficiaris 2009
Cursos d'iniciació a la informàtica (inclosos el de dones i gent gran)	9	148	6	48	11	121
Cursos de word, internet i excel avançat	-	-	4	32	4	37
Cursos d'inf.per la recerca de feina	-	-	2	16	4	39
Cursos de photoshop	-	-	2	16	2	11
Cursos de word, internet i excel intermig	9[1]	100[2]	-	-	1	10
Curs d'introducció informàtica per a persones amb dificultats d'aprenentatge	1	9	-	-	-	-
Cursos d'access	1	9	1	8	-	-
Total	20	266	15	120	22	218

[1] Es van realitzar 6 cursos de word i 3 d'internet (total 9 cursos).

[2] Entre els cursos de word i d'internet van haver-hi 100 beneficiaris.

1.2.4.4 Activitats àrea de Benestar i Família

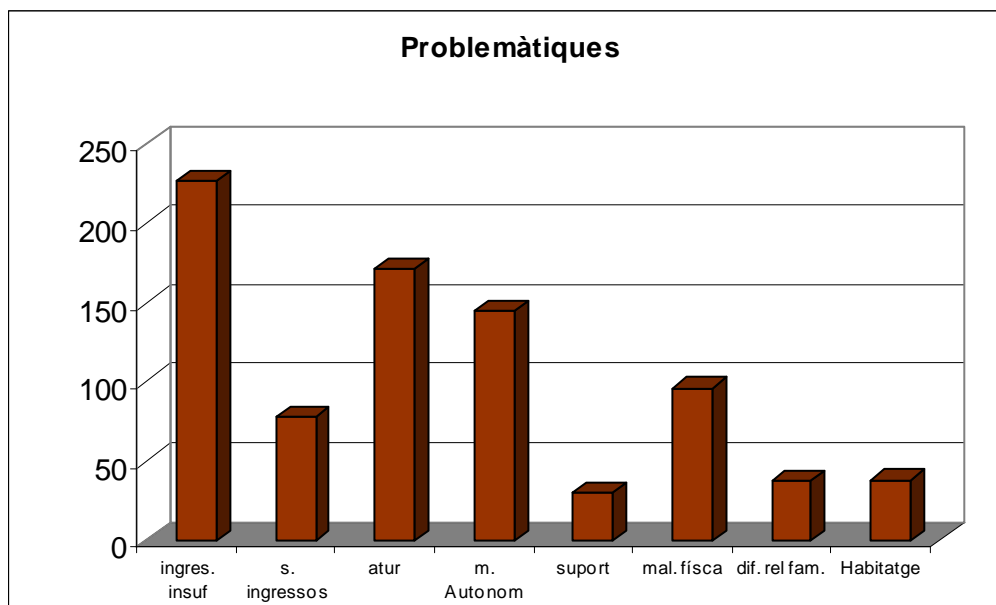
Durant l'any 2009 els tècnics de l'EBAS van gestionar 545 expedients, unitats familiars, compostades per 1264 usuaris. Aquest any hi ha hagut un increment del 25% el que representa 136 famílies noves respecte l'any 2008.

Durant el 2009 es van tramitar un total de 58 informes d'arrelament social per tramitar els permisos de residència i treball per a les persones que fa més de 3 anys que resideixen al territori.

El total d'entrevistes realitzades pels diferents professionals ha estat un total de 2.930 durant l'any.



Del total de problemàtiques ateses, durant el 2009, hem trobat importants problemes derivats de l'atur: endeutament al no poder fer front al pagament de la hipoteca, desnonaments per impagament del lloguer, persones depenents únicament de les prestacions econòmiques d' OTG o RMI, etc. Moltes famílies han demanat ajut per primera vegada conceptes bàsics: d'alimentació, medicaments, roba i subministraments bàsics de la llar.



Han seguit augmentant el nombre de casos de violència de gènere amb 27 casos, dels quals 7 actualment porten TAM (servei de telefonia mòbil específica per aquests casos).

Al llarg del 2009 s'han tramitat 159 sol·licituds de valoració de dependència de grau III (gran dependència) i II (dependència severa), nivells 1 i 2.

Respecte a les prestacions gestionats per la llei de dependència són els següents :

Demanda de valoració	Percentatge demanda	Actuació
Prestació econòmica	52%	Familiars cuidadors
Residència	29%	Plaça pública o privada
Centre de dia	13%	Plaça pública o privada
Altres	10%	Renúncia o tràmit no realitzat des del nostre servei

Al llarg de l'any la Policia Local va notificar a Serveis Socials 43 intervencions fetes mitjançant informe de traspàs. Del total d'intervencions, 24 ja eren persones registrades de Serveis Socials i 19 persones desconegudes.

Servei d'Atenció a Domicili

Durant l'any 2009 s'han dut a terme 107 serveis de SAD (Treballadores familiar i auxiliars de la llar) dels quals quasi un 71% correspon al servei municipal i el 30% són SADs derivats de la llei de la dependència. La majoria de les persones usuàries tenen més de 65 anys, destacant el nombre de persones majors de 86 anys.

L'atenció domiciliària es presta per garantir una atenció a les necessitats dels usuaris, donant una resposta adequada a les situacions que es presentin en cada cas. Aquests serveis són:

a) Cura de la persona i de la llar.

b) Neteja de la llar: destinat a mantenir en condicions d'ordre i neteja de la llar de l'usuari i les seves pertinences d'ús quotidià.

La problemàtica de la majoria dels serveis de SAD que es fan és la de vellesa, persones més joves amb malaltia crònica, persones amb problemes de salut mental i persones amb disminució.

Pel que fa al servei de Teleassistència, l'any 2009 hi ha hagut 318 persones que han gaudit del servei de les quals 71 van ser alta l'esmentat any.

Relació de tràmits realitzats

Els tràmits adreçats al Departament d'Acció Social i Ciutadania durant el 2009 han estat el següents:

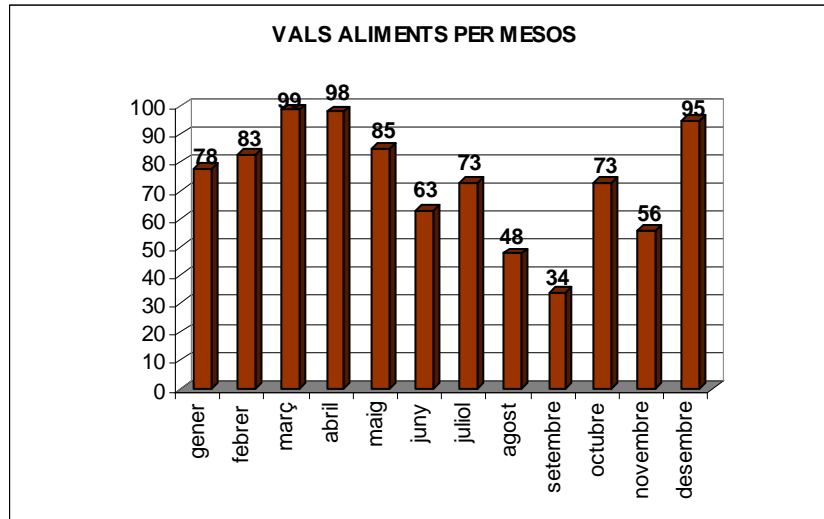
Ajuts a infants -3/6 anys	139
Ajuts complementaris viduïtat	19
PNC (pensió no contributiva)	22
Reconeixement disminució	91
IMMSERSO (vacances, balnearis)	138
Reconeixement de situació de dependència	158
Manteniment necessitats bàsiques	3
Família nombrosa	19
Noces d'or	14
PNC complement habitatge llogat	1
PUAD (ajudes per a persones amb disminució)	11
Sol·licituds ICASS	3
Targeta d'aparcament	28
Acolliment residencial	2
Accessibilitat habitatge	7
Valoració accés serveis sociolaborals	3
Reclamació	2
Acolliment menor tutelat	1
Part múltiple sotmès nivell ingressos	3
Títol família monoparental	2
TOTAL TRÀMITS	666

La majoria d'aquests tràmits són realitzats per l'administrativa del servei ja que no és necessària la valoració de cap tècnic.

Respecte els Ajuts d'aliments el 2009 s'han distribuït procedent de Creu Roja, un total de 30.705'70 kg de menjar i el seu transport fins al municipi ha costat 3.323,59€. L'Ajuntament aporta també productes bàsics d'alimentació que no cobreix Creu Roja amb una despesa de 8.380,07€.

El nombre de vals lliurats i unitats familiars del 2009 respecte al 2008, s'ha vist augmentat.

	Banc d'Aliments 2007	Banc d'Aliments 2008	Banc d'Aliments 2009
Vals lliurats	911	561	885
Unitats familiars	190	151	262
Núm.de beneficiaris	571	937	794



Pel que es refereix als ajuts atorgats des de Càrites (Aliments, roba, farmàcia...) aquests també han patit un augment de les demandes considerable. Un total de 171 persones/famílies (pot ser que una mateixa persona/família rebi més d'un tipus d'ajut) s'han beneficiat.

Per conceptes, els vals concedits són:

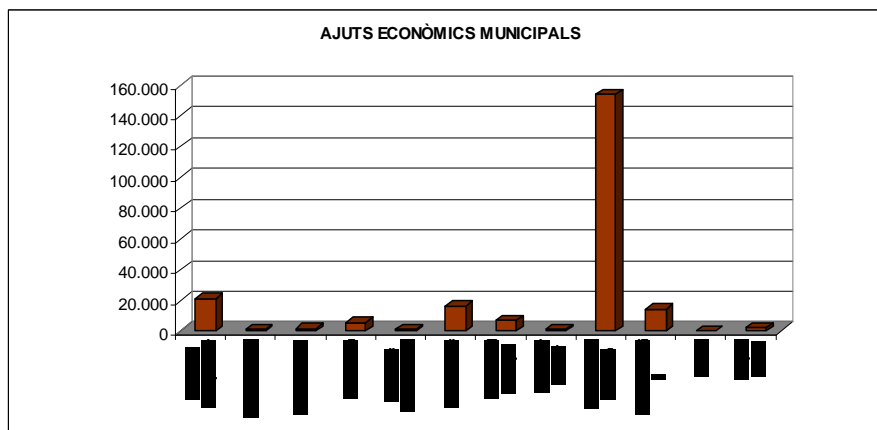
VALS ALIMENTS	299
VALS ROBA	41
VALS FARMÀCIA	78

També un increment dels vals d'aliments de Càrites que atorga productes frescos amb 299 sol·licituds, quan se'n van gestionar 49 el 2008.

Ajuts econòmics

El pressupost del Departament pel 2009 ha estat incrementat per la concessió de diners extraordinaris des de la Diputació de Barcelona amb una aportació extraordinària de 35.267€ i del Consell Comarcal amb 8.662,95€ per a ajuts d'urgència social.

Els ajuts atorgats durant l'any 2009 han estat els següents:



Els ajuts municipals destinats a la població infantil durant l'any 2009, tenim els següents:

Concepte	Nombre beneficiaris	Despesa realitzada
Llibres escolars	208	16.449,06 €
Menjador escolar	5	1.346,60 €
Activitats extraescolars	4	1.140,00 €
Casal d'estiu i tallers joves	29	5.709,52 €
Beques llar d'infants municipal	24	6.930,00 €

Durant el curs 2008-2009 van gaudir de les beques de menjador atorgades pel Consell Comarcal del Maresme un total de 122 nens i nenes de 0 a 16 anys de Malgrat de Mar. L'import total d'aquestes beques va ser de 56.441,69 €.

La Fundació la Caixa atorga els ajuts proinfància dels que hem gestionat 17 per als següents conceptes:

Higiene infantil (de 0 a 3 anys)	12
Alimentació infantil (de 0 a 3 anys)	6
Ulleres	2
Equipament escolar	1

Al llarg de l'any s'han gestionat 58 noves Rendes Mímines d'Inserció (RMI), d'un total de 96.

Projectes

Al llarg del 2009 s'ha dut a terme diferents projectes nous:

- Reglament intern de Serveis Socials
- Protocol de violència de gènere fruit del conveni signat amb Diputació
- Projecte d'Absentisme Escolar
- Estudi de Gent Gran realitzat a partir de la recollida de dades realitzades per les treballadores familiars del Pla d'ocupació
- Projecte de Prevenció de la Mutilació Genital Femenina (PMGF) **dins el Programa Intermunicipal d'Immigració realitzat des d'una comissió interprofessional formada pel Cap, MMEE, escola pública, EBAS**
- Participació en Cercles de Comparació Intermunicipal.

A més, es continua amb el seguiment del Projecte d'Atenció a Menors que estan fent un Consum de Drogues. **D'un total d'11 denúncies, 7 joves estan empadronats a Malgrat de Mar, dels quals 5 van accedir a participar als tallers preventius.**

Respecte a les activitats i serveis realitzats al llarg del 2009, s'han continuat fent dos tallers de memòria, adreçat a persones més grans de 60 anys. En total van participar 27 persones; 24 dones i 3 homes.

El **Servei d'assessorament jurídic** per a dones on comptem amb el servei d'una advocada un cop al mes per atendre les consultes de qualsevol tema jurídic. Aquest any s'han concertat 120 entrevistes, d'aquestes demandes solament s'han fet efectives 82 visites.

Servei d'assessorament psicològic per a dones que han patit violència de Gènere. El servei ha estat d'un cop a la setmana durant les tardes dels dimarts.

El total d'expedients actius del 2009 han estat:

- Primeres visites concertades: 21



- Expedients oberts: 14

S'han obert 14 expedients però es van derivar al servei un total de 21 usuàries, de les quals 4 no van arribar a la primera visita i 3 no hi van anar per canvi de domicili.

Servei d'assessorament jurídic per a persones immigrants en temes d'estrangeria i orientació laboral, es presta dues vegades al mes durant quatre hores cada vegada, des de novembre 2009.

1.2.4.5 Activitats àrea d'Ensenyament

L'oferta escolar, pel que fa a educació reglada a Malgrat de Mar pel curs 2008-2009 es realitza a través dels **6 centres docents del municipi**: 2 CEIP públics, 1 Institut d'Educació Secundària, i 3 escoles concertades amb cursos d'educació infantil, primària, secundària i batxillerat, que donen cabuda, en total, a 2.893 alumnes.

Des de la Regidoria d'Educació cal destacar la participació en els següents serveis:

- **La Llar d'Infants Municipal "Els Fesolets"**, amb una oferta de 102 places escolars per a infants de 0 a 3 anys, en la que l'evolució de l'alumnat matriculat és la següent:

LLAR D'INFANTS MUNICIPAL						
	CURS 2007/2008		CURS 2008/2009		CURS 2009/2010 (*)	
	Nº alumnes	%	Nº alumnes	%	Nº alumnes	%
Total alumnes matriculats	27		54		89	
Alumnes becats	11	40,74%	18	33,33%	21	23,59%
Alumnes no becats	16	59,26%	36	66,66%	68	76,40%

- **Servei de transport escolar no obligatori al CEIP Marià Cubí i Soler.** Servei de transport no obligatori subvencionat per l'Ajuntament de Malgrat de Mar i el Consell Comarcal del Maresme que ofereix el curs 2009/2010 54 places amb l'opció de 2 o 4 viatges als alumnes matriculats al CEIP Marià Cubí, de les quals se n'han cobert 48.
- **Casal d'estiu i Tallers Joves**, que durant els mesos de juliol i agost ha ofert accions d'educació en el lleure per infants i joves de 3 a 16 anys a les instal·lacions del CEIP Mare de Déu de Montserrat i amb següent nombre de participants:

CASAL D'ESTIU		
	2008	2009
	Nº participants	Nº participants
Juliol matí	172	189
Juliol tarda	97	97
Agost matí	94	126
Agost tarda	72	69

Patrocinadors del casal d'estiu :

Tercer	Import
Beach Promotions 2000 SA	1.000,00
Boehringer Ingelheim España SA	600,00
Cabré Junqueras	1.000,00
Caixa Estalvis i Pensions Barcelona	663,46
Cartago Nova SA	500,00
Coptalia	600,00
Electro Ilar	150,00
Germans Janer SCP	60,00
Señales Girod	500,00
Tau Ingeniería y Construcciones SA	1.000,00
	6.073,46

- **Consell Escolar Municipal- Consell Educatiu de Malgrat de Mar**, que ha convocat 2 sessions plenàries, 2 sessions de la Comissió Permanent i 2 sessions de la Comissió de Treball "Anàlisi de l'oferta de Formació Professional de Malgrat de Mar"
- **Cursos de català** que s'ofereixen des de la Regidoria d'Educació amb conveni amb el Consorci per a la Normalització Lingüística de Catalunya, enguany de nivells: **Bàsic 1 (45h)**, sol·licitat a través de l'Associació d'Immigrants de Malgrat i realitzat al Centre Cívic La Immaculada; **Intermedi 1, 2, 3 (120h)** i **Suficiència 1, 2, 3 (120h)**, realitzats a les instal·lacions del CEIP Mare de Déu de Montserrat.

	BÀSIC 1		INTERMEDI		SUFICIÈNCIA		TOTAL GENERAL	
	Nº alumnes	%	Nº alumnes	%	Nº alumnes	%	Nº alumnes	%
Alumnes matriculats	23		23		30		76	
<i>Alumnes residents a Malgrat</i>	23	100%	15	65,22%	18	60%	56	73,68%
Alumnes presentats a la prova final	16	69,57%	16	69,57%	26	86,67%	58	76,32%
Alumnes aprovats	12	52,17%	13	56,52%	23	76,67%	48	63,16%

- **Projecte Aula Oberta "La Pilona"**. Proposta educativa d'atenció a la diversitat de l'alumnat d'educació secundària obligatòria del municipi, en el marc dels projectes de diversificació curricular, de treball en xarxa dels centres escolars del municipi i l'Ajuntament de Malgrat de Mar, en el que s'ofereixen estades formatives en empreses col·laboradores en horari lectiu. Hi ha participat 18 alumnes i 18 empreses col·laboradores.

Activitats proposades a les escoles del municipi per realitzar dins l'horari lectiu subvencionades per la Regidoria d'Educació:

- **Visita al Jardí Botànic Marimurtra**, consistent en una visita guiada amb un monitor i un quadern de treball individual en el que es pretén apropar el món de les plantes als escolars, així com adquirir actituds de respecte, conservació i aprofitament dels recursos naturals, per alumnes de 5è o 6è de primària.
- **Teatre Clavé**. Oferta d'espectacles adreçada a tots els alumnes dels centres escolars de Malgrat dins la campanya *Anem al teatre* promoguda per la Diputació de Barcelona.

Activitats organitzades per la Regidoria d'Educació amb col·laboració amb les AMPA i les escoles del municipi:

- **V Mostra de Treballs de Recerca**
- **XXVI Certament de Teatre infantil i Juvenil**
- **Concurs de Pessebres**.



A continuació es detalla el cost de les activitats i el nombre de participants:

Nom activitat	Cost	Nº participants
Conveni CPEE Horitzó	3.000,00 €	10
Concurs pessebres	875,59 €	130
Mostra Treballs Recerca	1.489,73 €	150
Visita Jardí botànic	957,60 €	127
Mostra de Teatre infantil i juvenil	609,81 €	120
Teatre Clavé	1.900,00 €	1.192
Cursos Català	14.184,00 €	76

A més de la oferta d'activitats esmentada, la regidoria d'educació atorga subvencions a les AMPA de diferents escoles del municipi per donar suport a activitats extraescolars i d'atenció al fracàs escolar. Cal destacar el "**Projecte d'Estudi Assistit**" engegat per l'AMPA del CEIP Marià Cubí subvencionat per la Regidoria d'Educació, i que és un projecte suport educatiu a 10 nens i nenes de l'escola dins de les mesures d'atenció al fracàs escolar.

Cal destacar també el **suport logístic, d'infraestructures i econòmic, de personal i de material** que ofereix la regidoria per activitats organitzades per les AMPA i les escoles al llarg de l'any com la Diada de Sant Jordi, Festes de final de curs, Carnestoltes, etc.

Conveni de cooperació entre els ajuntaments de l'Alt Maresme amb alumnes escolaritzats en el **CPEE Horitzó de Pineda de Mar** i el Consell Comarcal del Maresme, que en el cas de Malgrat correspon a 10 alumnes escolaritzats per al desenvolupament de diferents activitats educatives complementàries.

Escola de Música Municipal. L'any 2009 ha finalitzat la concessió administrativa de l'Escola de Música Municipal.

1.2.4.6 Sanitat i Salut Comunitària

La Regidoria de Salut Comunitària de l'Ajuntament de Malgrat de Mar té com a objectiu, durant el 2009, dur a terme les línies d'actuació necessàries per a millorar la prevenció i la protecció de la salut de les persones del municipi.

A continuació, podem observar les accions que s'han realitzat durant el 2009:

- **Xerrades de Salut Pública de la Diputació de Barcelona = Programa Intermunicipal de l'Alt Maresme:** emmarcades dins del Programa Salut i Escola.
 - Sexualitat
 - Salut alimentària
 - Consum de substàncies
 - Salut mental
- Dins del **Programa Salut i Escola**, dues infermeres del CAP es traslladen un cop per setmana als centres escolars per tal de informar i assessorar als joves dels possibles dubtes i interrogants que tinguin sobre salut.
- **Circuit d'atenció a joves que fan un consum de drogues:** des de la Regidoria s'ha continuat donant suport a la prevenció dels joves menors de 18 anys intervenint i col·laborant conjuntament

amb altres agents de la població amb possibles riscos i problemàtiques de consum de substàncies.

- **Dia de la Salut:** durant aquest dia, la Regidoria de Salut Comunitària juntament amb la Regidoria d'Acció Social i Ciutadania va organitzar una obra de teatre per commemorar el dia de la salut:

Pes Zero: obra que tractava sobre els trastorns alimentaris i els estereotips de les persones segons el físic que tenien. Van assistir 50 persones.

- **Tardes de Salut:** durant el 2009, hi van haver cinc xerrades que es van realitzar entre el setembre i el desembre. Els temes de les xerrades van ser obesitat, grip, hipertensió arterial, osteoporosi i importància de seguir els tractaments i consells mèdics.

Enguany l'assistència de persones a Tardes de Salut ha estat al voltant de les 20-25 persones.

- **Obres de teatre:** Aquest any s'han incorporat les obres de teatre per tal d'arribar a través d'aquest format el missatge de prevenció de la salut en els joves, ja que a les xerrades aquest col·lectiu tenia una participació baixa. Les obres de teatre realitzades són:

- **16 d'octubre: No em ratllis!** fa referència al consum i al no consum de diverses drogues així com les conductes de risc associades (la conducció, les relacions sexuals sense protecció...). La participació va ser alta: 60 persones entre joves de 14 i 20 anys.

- **13 de novembre: Que sí vida!** és una activitat de teatre gestionada per quatre actors joves on es treballa la prevenció del VIH/sida, les malalties de transmissió sexual i els embarassos no desitjats d'una forma lúdica i participativa. Aquesta proposta incideix positivament en el desenvolupament afectiu-sexual dels joves. La participació va ser de 30 persones entre joves de 18-20 anys.

- **Dia Mundial sobre la Sida:** 1 de desembre. Aquest any, el municipi de Malgrat, va ser escollit per Sida Studi, per a una prova pilot per a celebrar el Dia Mundial sobre la Sida. Les accions que es van prendre per a commemorar aquest dia van ser les següents:

- Taules informatives i material preventiu
- Exposició cartells VIH/SIDA sobre rodes i projeccions de curtmetratges
- Distribució de material preventiu durant el concert jove de Festa Major Sant Roc 2009
- Exposició de Ilaç gegant i lectura del manifest a l'Ajuntament de Malgrat de Mar

- **Curs desfibril·ladors:** dirigit a 21 agents de policia local i 4 conserges de pavellons i camp municipal d'esports (25 alumnes en total). Curs teòric-pràctic ofert als agents indicats per a poder fer ús dels desfibril·ladors adquirits a pavellons i comissaria municipal en situacions d'emergència.

- **Bus sanitari:** Durant l'any 2009 hi ha hagut 71.863 usuaris.

- **Col·laboració:**

- TDAH-MARESME - LA SELVA (Associació de pares i mares de nens, nenes i joves amb trastorn de Dèficit d'Atenció, amb o sense Hiperactivitat). Concessió de la Sala del Centre Cultural els divendres de 10 a 12 per a dur a terme les tasques pròpies de la seva organització com associació i assolir la finalitat per a la qual s'han constituït. L'associació de TDAH es compromet a proporcionar formació sobre el trastorn.

- Gossera i control de la colònia de gats (Centre Comarcal del Maresme): es delega al CCM el servei de recollida, atenció i acollida d'animals domèstics abandonats. L'Ajuntament hi col·labora econòmicament com a compensació econòmica per les



despeses que hagi d'atendre a fi de portar a terme amb eficàcia la prestació del servei.

- Associació de Diabètics de Catalunya (Adc): enguany l'Ajuntament ha col·laborat amb l'associació amb una subvenció econòmica anual i continua amb la concessió de l'espai del Centre Cívic de la Immacula com a lloc de reunió. Les accions realitzades per a l'Associació han estat:
 - Xerrades i conferències.
 - Dia mundial de la Diabetis: realitzant un concurs de redacció als cursos de 3r i 4t d'ESO sobre el tema de la Diabetis i fent una bicicletada popular amb la posterior xocolatada; obert a tota la població.
- Cartes de vacunacions: l'Ajuntament col·labora amb el CAP per a informar i/o recordar als pares dels alumnes dels centres escolars, la carta de vacunacions actualitzada, per tal de que cada any puguin conèixer, tant els pares com les infermeres del CAP, les vacunes que han de posar-se els nens/es anualment.
- Consulta jove: la infermera del CAP obre la consulta els dilluns de 17h a 19h per tal de que els joves s'acostin per a informar-se, rebre assessorament i orientació sobre dubtes que tinguin de sexualitat, salut, etc. Enguany, ha disposat de poques visites per part dels joves a la consulta.

- Ajuts puntuals:

- Casal d'avis: s'ha ajudat amb la contractació de la infermera que assistia els dimarts i dijous cada setmana per ajudar als avis amb informació i/o injecció de medicaments.

1.2.4.7 Activitats regidoria d'esports

La Regidoria d'Esports pretén impulsar i fomentar la pràctica esportiva i de lleure esportiu adreçada als ciutadans i ciutadanes de Malgrat de Mar a través de l'organització de programes i activitats puntuals, així com, donant suport tècnic, econòmic i logístic a les diferents entitats i clubs esportius; sense oblidar el manteniment i millora de les instal·lacions esportives.

Programes i activitats puntuals

La Regidoria organitza **Cursets de Natació** durant els mesos d'estiu, a preus populars a més del servei de Piscina Municipal.

CURSOS NATACIÓ									
ANY	INSCRITS						TOTAL		
	1er curs	%	2on curs	%	3er curs	%			
2008	157	38,57%	146	35,87%	104	25,55%	407		
2009	168	41,58%	136	33,66%	100	24,75%	404		

NOMBRE D'USOS DE LA PISCINA									
Any	Entrades	%	Abonaments	%	Cursillistes	%	Casal d'Estiu	%	TOTAL
2008	7.237	29,33%	11.764	47,67%	4.252	17,23%	1.425	5,77%	24.678
2009	5.300	18,69%	17.194	60,65%	4.432	15,63%	1.425	5,03%	28.351

El **Programa d'activitats físiques i de lleure al Pavelló Germans Margall** ofereix per diferents trams d'edat de població, activitats físiques i de manteniment físic de caràcter lúdico-esportiu.

Escola de Futbol Municipal

ESCOLA DE FUTBOL MUNICIPAL	
Temporada	Nº alumnes
2008/2009	140
2009/2010	186

Festa de l'Esport. Festa esportiva de caire recreatiu i popular oberta al participació de tothom, adaptant les activitats al nivell físic dels participants, impulsada per la Diputació de Barcelona, en cooperació amb els Ajuntaments participants, que pretenen apropar la pràctica de l'esport, com a eina d'integració, educació i participació a tota la població.

XV Marató d'aeròbic. Realitzada al Pavelló Germans Margall, dins dels actes de la Festa Major de Sant Nicolau, oberta a la participació de tota la població.

XX Cursa de Malgrat de Mar. Cursa organitzada pel Club d'Atletisme Malgrat amb col·laboració de l'Ajuntament de Malgrat de Mar.

El següent quadre resumeix la participació en aquestes activitats durant els anys 2008 i 2009

	2008					2009				
	HOMES		DONES		TOTAL	HOMES		DONES		TOTAL
	Participants	%	Participants	%		Participants	%	Participants	%	
CURSA MALGRAT	89	73,55%	32	26,45%	121	607	84,78%	109	15,22%	716
Activitats físiques i de lleure. AERÒBIC	5	4,63%	103	95,37%	108	4	4,44%	86	95,56%	90
Activitats físiques i de lleure. NENS	14	43,75%	18	56,25%	32	16	41,03%	23	58,97%	39
Activitats físiques i de lleure. GENT GRAN	1	2,86%	34	97,14%	35	1	3,33%	29	96,67%	30
MARATÓ AERÒBIC	3	2,50%	117	97,50%	120	15	10,07%	134	89,93%	149
FESTA ESPORT	771	75,51%	250	24,49%	1021	622	74,22%	216	25,78%	838

Altres activitats organitzades per diferents clubs i entitats esportives amb col·laboració amb la Regidoria d'esports

- Programa de ràdio "La Lliga de les escoles". Concurs organitzat per Ràdio Malgrat dins el programa "Gol Sud" que compta amb la participació d'alumnes de 5è i 6è de totes les escoles de Malgrat
- Cursa Ciclista de la Festa Major Sant Roc. Club Ciclista Malgrat i curses BTT
- Campanya Mulla't per l'esclerosi múltiple (Piscina Municipal)
- Torneigs de botxes de les diferents entitats locals:
- Triatló popular GEM
- Torneigs d'escacs, pesca, futbol, bàsquet, hoquei patins, tennis
- Cross escolar, Cross Vila de Malgrat i Mitja Marató Costa Barcelona Maresme

Espais esportius municipals

La Regidoria d'Esports posa a l'abast dels diferents clubs esportius del municipi infraestructures per tal de realitzar els seus entrenaments i competicions.



L'ús d'aquests espais es recull en el quadre següent:

USOS PRACTICANTS EN ESPAIS ESPORTIUS											
Espai esportiu	Usos esportistes escolars			Usos esportistes competició			Usos població general			TOTAL USOS	
	Practicants població escolar	Usos/ setmana	Usos anuals	Practicants població competició	Usos/ setmana	Usos anuals	Practicants població gral.	Usos/ setmana	Usos anuals	Total usos/ anual	%
Pavellons Poliesportius	855	2	90.288	470	5,86	132.202				222.490	64,70%
Sales esportives Camps Poliesportius	10	2	960	45	5,7	12.312	188	4,11	37.089	50.361	14,64%
Camps Poliesportius	50	4	9.600	154	7,35	54.331				63.931	18,59%
Camps Atletisme	4	5	864	31	4,19	6.235				7.099	2,06%

A més, aquests espais són de gran utilitat per a la realització d'actes festius i lúdics per la Festa Major de Sant Roc i de Sant Nicolau, Carnestoltes, Festival de Bandes etc.

Col·laboració amb els clubs esportius

Des de la Regidoria d'Esports es treballa en col·laboració amb les entitats esportives del municipi oferint subvencions per activitats, així com col·laboració en despeses d'arbitratges, trofeus, ambulàncies i en serveis de logística (tanques, cadires, megafonia,...) per a la realització d'activitats organitzades pels diferents clubs.

Cal destacar també la participació a les diferents Jornades de Cercles de Comparació Intermunicipals d'Esports organitzades per la Diputació de Barcelona

1.2.4.8 Activitats regidoria de Solidaritat

Els objectius generals de la regidoria han estat:

- Enfortir la solidaritat i cooperació amb els països més pobres, per tal de construir un món més humà més equitatiu i més just, reduint les desigualtats entre els països del Nord i del Sud.
- Sensibilització en vers una cultura de la Pau, apropar la realitat del Sud.

Línies d'actuació:

- a) Contribuir al desenvolupament de països empobrits amb el finançament de projectes . Es dona prioritat al municipi de Cárdenas, Nicaragua, amb el que s'ha signat un acord d'agermanament, i a Gàmbia, procés de codesenvolupament iniciat amb l'associació d'immigrants de Malgrat, amb la reconstrucció del centre de salut a la comunitat de Yorobawol.
- b) Col·laboració en el finançament de campanyes d'emergència en resposta a desastres naturals o situacions greus, que s'articulen amb el Fons Català de Cooperació al Desenvolupament.
- c) Activitats de sensibilització dirigides als ciutadans de Malgrat i que tenen per objectiu contribuir a la reflexió crítica de la realitat, denuncia de les injustícies i promoure actituds de canvi cap a un món més just.
- d) Suport a activitats i projectes de les entitats locals.

Amb el Consell Municipal de Cooperació, constituït des de 1998, s'han dut a terme durant el 2009 dues sessions ordinàries (el 15 de juliol i 16 de desembre) i és l'espai de participació ciutadana, de caràcter consultiu i assessor en aquesta matèria. Així mateix, l'Ajuntament de Malgrat és soci del Fons Català de Cooperació al Desenvolupament i amb aquest ens es gestionen i es fa el seguiment dels projectes finançats i es participa en diferents comissions de treball i convocatòries (assemblea de socis, comissió municipalisme i codesenvolupament, jornada sobre Nicaragua). Malgrat ha estat proposat per participar en un projecte d'avaluació dels processos d'agermanament. Aquest projecte compta amb el finançament d'ACCD (Agència Catalana de Cooperació al Desenvolupament) i és

coordinat per el FCCD (Fons Català de Cooperació i Desenvolupament), s'ha iniciat a finals del 2009 amb l'avaluació de l'agermanament Cárdenas-Malgrat.

Al llarg de l'any 2009 s'ha atorgat subvenció per al finançament de cinc projectes de cooperació en total:

a) Dos projectes de suport al desenvolupament:

- Tercera aportació per a la reconstrucció del centre de salut de Yorobawol (Gàmbia). Fons Català de Cooperació i Associació d'Immigrants de Malgrat.
- Construcció d'un internat per a nois estudiants Institut Industrial Antony's, a Kadapa, Índia. Projecte de Mans Unides

b) Recolzament a les campanyes d'emergència per huracà IDA a Nicaragua i El Salvador. Projecte del Fons català de Cooperació al Desenvolupament.

c) Suport per a l'acollida de les colònies nens i nenes saharais i col·laboració amb la caravana solidària. Associació Solidària Malgrat amb el Sahara.

d) Suport al projecte de l'agenda Llatinoamericana 2010. Fons català de cooperació al Desenvolupament i Comissió de l'agenda

En relació a l'agermanament amb Cárdenas, enguany s'ha realitzat el seguiment dels projectes ja iniciats, amb el Fons Català i s'ha iniciat l'avaluació del procés d'agermanament.

A més de les subvencions a projectes es realitza altres activitats com són les següents:

- Activitats d'Educació per la Pau:
 - o Tallers sobre drets humans (5 tallers amb alumnes de 4rt de primària)
 - o Tallers "Aprentatge intercultural" (alumnes de 1r. i 2n. d'ESO, 7 tallers)
 - o Tallers "Com els veiem com ens veuen" (alumnes de ESO)
- Cine fòrum sobre els Drets dels Infants
- Conferència sobre Àfrica
- Conferència "Reflexions davant la crisi"
- Taller amb membres del Consell Municipal
- Exposicions: Èxit, sobre immigració
- Suport a les activitats organitzades per Mans Unides i Associació Malgrat amb el Sahara

1.2.4.9 Activitats Escola d'Adults

Aquesta graella recull un resum de les matriculacions a l'Escola Municipal d'Adults durant els últims cursos:

	curs 2007-08	%	curs 2008-09	%	curs 2009-10	%
Matrícula reduïda: pensionistes o disminucions 65%	94	41,60%	97	41,80%	119	46,12%
Alumnes becats de matrícula que han pagat material	12	5,30%	8	3,40%	16	6,20%
Alumnes nous a l'escola	116	51,30%	107	46,10%	150	58,14%
Alumnes ja de l'escola	108	48%	125	53,90%	128	49,61%
TOTAL	224		232		278	

Durant els cursos 2008-09 i 2009-10, a més dels cursos d'alfabetització, neoelectors, certificat, diferents nivells de català i anglès i el Graduat en Secundària, s'han programat cursos de 45h d'acolliment lingüístic en català (en horari matinal durant el primer semestre de 2009, amb la col·laboració de l'Oficina d'Habitatge, projecte "Llei de Barris"; en horari nocturn, en el segon semestre -d'octubre a gener- de 2009).



Al llarg del curs, es realitzen diferents activitats complementàries que es poden resumir en aquests punts:

- Assistència a xerrades (Biblioteca) i visites a exposicions (diada contra la Violència de Gènere), organitzades a nivell municipal per fomentar la integració social de l'alumnat a la dinàmica del poble.
- Sortides: viatge cultural a Cantàbria i passejada per la Fageda d'en Jordà i Santa Pau.
- Celebració de les tradicions per donar-les a conèixer a l'alumnat de fora i per mantenir-les com a riquesa de la nostra cultura: la castanyada, Nadal, dijous gras, Sant Jordi...
- Aquelles que tenen com a objectiu fomentar la interrelació entre l'alumnat, fomentar la seva autoestima i facilitar la identificació amb grups de persones amb necessitats similars:
 - * Taller de primavera: que va consistir en crear un punt de llibre i la posterior exposició pública dels treballs de tot l'alumnat a la sala d'exposicions de la Biblioteca "La Cooperativa".
 - * Engrescar l'alumnat perquè participi, tant de voluntaris com d'aprenents, al programa "Voluntariat per a la llengua".

Enguany, s'ha sol·licitat subvenció a la Diputació per a la celebració de la diada de Sant Jordi.

1.2.4.10 Activitats àrea de Cultura

La Regidoria de Cultura s'encarrega de planificar, coordinar, gestionar, fomentar, organitzar i/o col·laborar en els diferents actes culturals, festius i lúdics que es realitzen al llarg de l'any. Així com donar suport i recursos a totes les entitats culturals malgratenques per tal de poder desenvolupar tot el seu potencial i gestionar les subvencions que aquestes reben.

El teixit associatiu malgratenc està molt implicat en l'organització dels actes culturals i des d'aquesta Regidoria es promou l'autonomia de les associacions. Els actes poden estar gestionats directament per la Regidoria, conjuntament amb les entitats o pròpiament per l'entitat, en aquest últim cas el suport de l'Ajuntament, tan logístic com econòmic, és vital pel bon funcionament de l'acte. També es gestiona la utilització de les diferents sales i equipaments municipals.

És voluntat d'aquesta Regidoria potenciar i difondre les moltes i diverses activitats d'arrel tradicional, tant en l'organització directa de **Festes Populars i Tradicionals** – Cavalcada de Reis, Carnestoltes, Ball de Sant Joan i Sant Pau- com donant suport i recursos a aquelles entitats que promouen festes tradicionals -Aplec de la Sardana-. També es dona suport a entitats com la colla de Geganters.

Una altra de les festes on s'aboquen conjuntament l'Ajuntament de Malgrat de Mar i les diferents entitats del poble és en la organització de la **Festa Major**, Sant Roc celebrada al mes d'agost i Sant Nicolau celebrada al mes de desembre.

Dins la programació estable que organitza pròpiament l'entitat amb el suport econòmic i/o infraestructural de la Regidoria de Cultura destacaríem:

- Concurs de teatre Amateur Vicenç Bayarri Miralles que enguany ha arribat a la XV edició atorgant el premi Vila de Malgrat de Mar. Organitza Grup de Teatre Germanor
- Programació anual de pel·lícules de cinema en versió original, amb una periodicitat quinzenal. Organitza Cine Club Garbí
- Programació d'espectacles infantils, amb una periodicitat mensual. Organitza Fundació Xarxa
- Programació de teatre per les escoles, amb una periodicitat mensual. Organitza Eina d'Escola
- Ballades d'estiu de sardanes els diumenges a la tarda del juliol al setembre. Organitza Agrupació Sardanista Malgratenca La Barretina.

Altres activitats organitzades pròpiament per les entitat amb el suport econòmic i/o infraestructural de la Regidoria de Cultura destacaríem:

- Concert de primavera
- Certamen Literari "Nosaltres les dones"
- Premi literari Sant Jordi
- Trobada de Corals
- Concert de Santa Llúcia

Malgrat de Mar està agermanada amb 4 poblacions amb l'objectiu d'afavorir i/o promoure els intercanvis culturals, lúdics i socials entre aquestes poblacions. Enguany s'ha realitzat 2 intercanvis bi-direccionals entre les escoles de Malgrat de Mar i les escoles d'Incisa in Val d'Arno i també intercanvis entre les associacions malgratenques i les de Seynod.

De la Regidoria de Cultura depenen a més les activitats i actes abans descrits, altres serveis com són la Biblioteca La Cooperativa i Ràdio Malgrat

Del servei de **la Biblioteca La Cooperativa** calen destacar les següents dades:

Dades totals

	2008	2009
Visites	94.489	99.691
Us del servei de préstec	19.804	19.522
Ús del servei d'internet	8.087	8.572
Ús del servei Wi-Fi	2156	3.026
Préstecs	55.158	51.063
Nous carnets	790	681
Total de carnets	9.051	9.732



Ajuntament de Malgrat de Mar
Serveis Econòmics
Intervenció

Carme, 30 - 08380 Malgrat de Mar (Barcelona)
Tel. 93 765 33 00 - Fax 93 761 09 93
serveiseconomicos@ajmalgrat.es - www.ajmalgrat.es
NIF: P0810900A

Dades per dia

	2008	2009
Visites	332	351
Us del servei de préstec	69	69
Ús del servei d'internet	28	30
Ús del servei Wi-Fi	8	11
Préstecs	194	180
Nous carnets	3	2

Fons documental

	Fons inicial	Documents ingressat	Fons final
Fons adults	23.610	1.347	24.957
Fons infantil	6.737	480	7.217
Fons video	3.447	288	3.735
Fons àudio	3.276	341	3.617
Electrònics	1.075	114	1.189
Altres	18	1	19
Total	38.163	2.571	40.734

Activitats realitzades a la biblioteca

	2008	2009
Activitats	181	173
Participants	5.105	4.984

De les activitats organitzades des de la biblioteca, en trobem algunes que s'han portat a terme a través de la campanya de foment de la lectura "Tot l'any lectura", que s'ofereix des de la Gerència de Serveis de Biblioteca de la Diputació de Barcelona.

D'entre les activitats dirigides als infants s'han programat:

- *L'hora del conte.*
- *Contes per a nadons.*
- Els tallers que es realitzen per les festivitats de Carnaval, Sant Jordi i Nadal
- Les visites escolars que durant aquest any se n'han fet quaranta-cinc i en les quals han participat diferents escoles de la població.

Pel que fa als adults, destacarem:

- Les diferents xerrades programades dins el cicle de *Fem el cafè a la biblioteca*, cada primer dimarts de mes
- Tres sessions de contes per a adults coincidint amb els mesos d'abril, agost i desembre
- El club de lectura.
- Les sortides culturals, amb molt bona acollida entre els usuaris i que van ser:

- L'itinerari literari de Carlos Ruiz Zafon durant el mes de maig.
- L'assistència a l'Auditori el mes de novembre, en una sessió especial destinada als clubs de lectura de tot Catalunya, per anar a veure en Raimon. Aquesta va estar subvencionada en part per la Diputació de Barcelona.
- Dues exposicions: La vida rural a Catalunya oferta des del Servei de Coordinació bibliotecària i J. Amades, la memòria d'un poble que ens van cedir els drets per poder fer una reproducció des del mateix Ajuntament.
- Utilització de l'espai de la biblioteca com a aules d'estudi del 26 de maig al 12 de juny, activitat que ha tingut la col·laboració de la Regidoria de Joventut

Amb motiu de l'adhesió a la commemoració de l'Any Amades alguna d'aquestes activitats ha estat dedicada a aquest personatge (exposició, contes,...).

Ràdio Malgrat és una emissora municipal gestionada directament per l'Ajuntament de Malgrat i que té com objectiu contribuir a la ràdio de proximitat.

➤ **Organització interna**

Personal i col·laboradors:

Treballadors contractats	3
Col·laboradors	33

➤ **Programació**

Ràdio Malgrat emet 24 hores al dia, els 365 dies l'any. La graella de 2009 ha inclòs, en termes generals, els següents continguts:

- Segons la seva producció:

Programes de producció pròpia	11
Programes realitzats per col·laboradors	20
Connexions amb ComRàdio	1.444 (al llarg de tot l'any)

- Segons els seus continguts:

Programes informatius	2
Altres programes	29

- Segons la seva periodicitat:

Diaris	6
Setmanals	22
Quinzenals	1
Mensuals	2



➤ Informatius

Tots els programes informatius que ha inclòs la graella de la ràdio aquest 2009 són de producció pròpia. Al setembre es va decidir substituir les connexions diàries amb els serveis informatius de ComRàdio per butlletins realitzats pel personal de la mateixa emissora.

Programes matinals informatius emesos (30 minuts)	160
Informatius emesos (15 minuts)	240
Butlletins de producció pròpia emesos (2 minuts)	720
Desconnexions amb ComRàdio	1.444
<hr/>	
Notícies locals i comarcals produïdes	2374
Entrevistes emeses	14
Reportatges emesos	1

➤ Altres programes

Segons els seus continguts:

- Producció pròpia

Política	3
Societat	1
Musical	4
Infantil	1

- Produïts per col·laboradors

Salut	1
Dret	1
Cultura	1
Gastronomia	1
Religió	2
Esports	1
Musical	5
Societat	8

➤ Programes especials

A banda de la programació estable, Ràdio Malgrat també emès els següents programes especials:

- Retransmissió de la Rua de Carnaval.
- Debat sobre les eleccions europees.
- Especial eleccions europees.
- Retransmissió de l'Aplec de la Sardana.

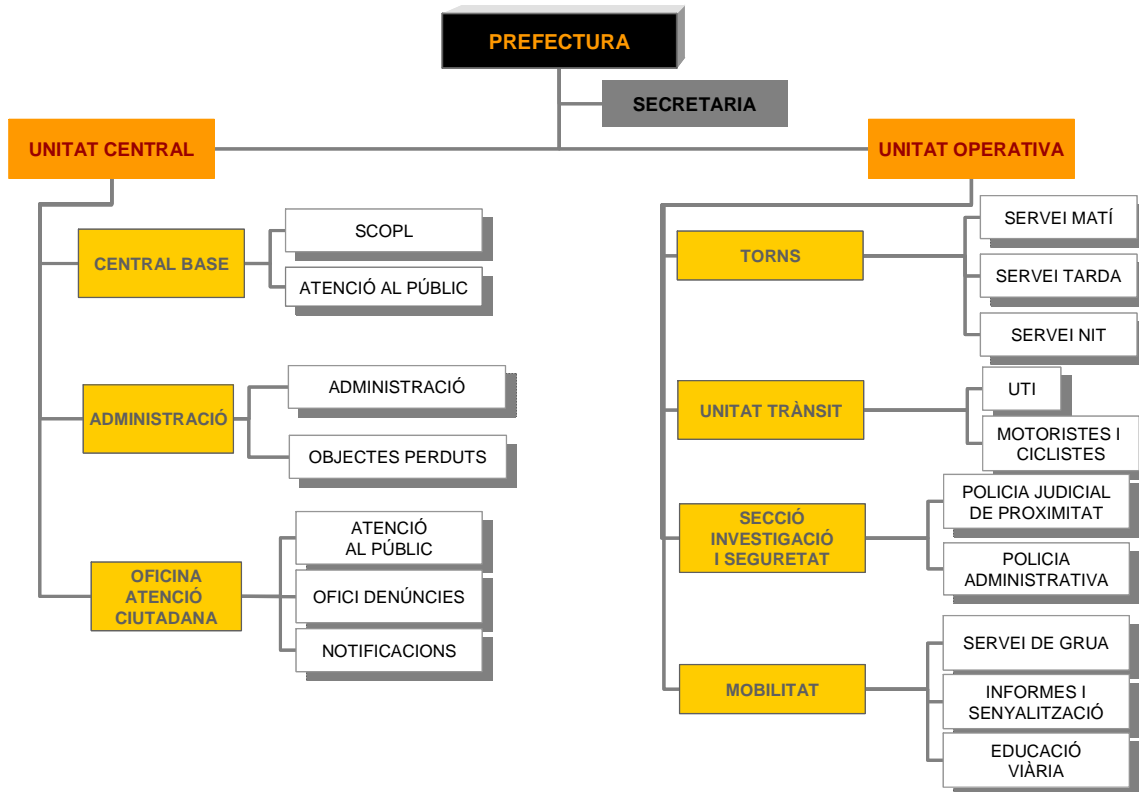
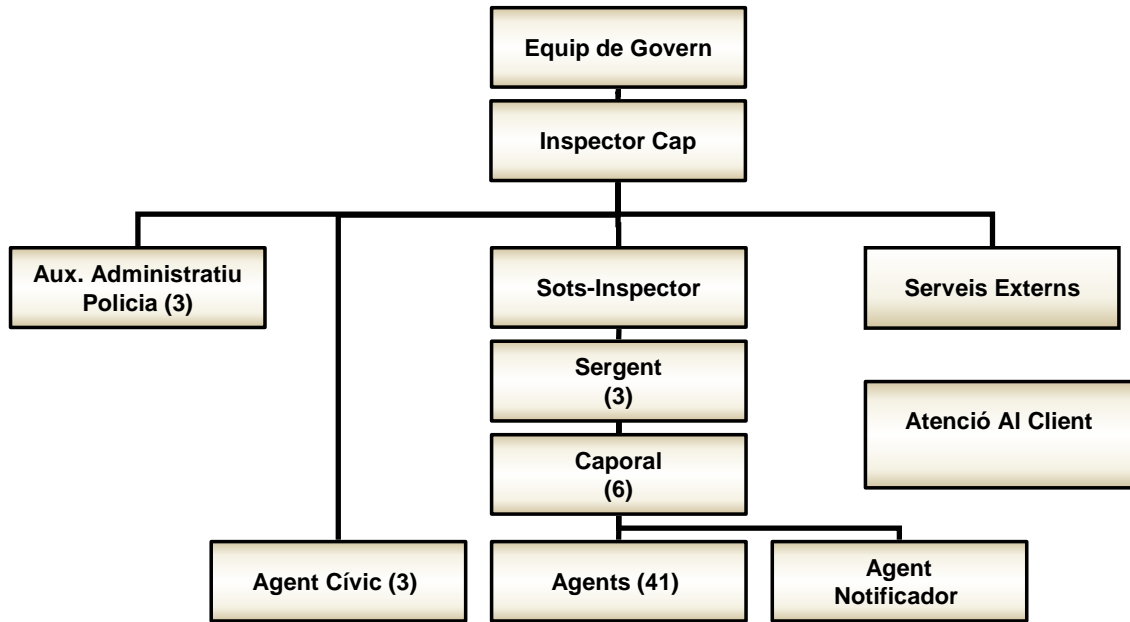
➤ Altres

Aquest 2009, Ràdio Malgrat també ha organitzat les següents activitats:

- El IV Concurs de la Cuina del Peix.
- La 2a Lliga de les Escoles. Un concurs ideat i desenvolupat per l'equip del programa *Gol Sud*.
- La segona edició del concurs KEKIKOMKUAN (257,23 euros)
- La IV Revetlla d'Estiu al parc del Castell. Ha tingut un cost de 1345,60 euros.
- El cap de setmana solidari a benefici de Càrites.



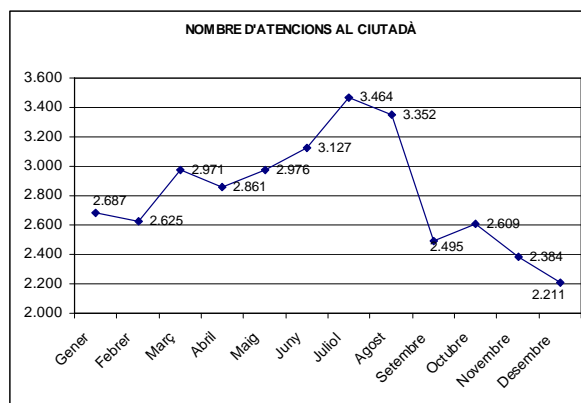
1.2.5. Àrea de Governació



Des de la Regidoria de Mobilitat, Seguretat Ciutadana i Convivència, s'han dedicat esforços importants a fer entendre que la formació continua dels nostres agents és una condició bàsica per a donar un servei als nostres ciutadans amb la major garantia de professionalitat possible.

Els següents quadres mostren un resum de les principals actuacions de la Policia Local:

SERVEIS D'ATENCIÓ AL CIUTADÀ	
Trucades de telèfon	18.631
Pesonaments	4.826
Emissora Policia Local	5.881
Emergències	59
Central d'alarmes	19
Ordres de prefectura	3.947
Agents cívics	35
Fax comunicats	364
TOTAL	33.762



Per a major aprofundiment sobre les actuacions d'aquesta regidoria ens remetem a la memòria específica de l'àrea.



2. Gestió indirecta de serveis públics

L'Ajuntament presta part dels seus serveis locals mitjançant la seva contractació amb empreses operadores en el sector respectiu. La selecció de les empreses segueix els procediments de licitació previstos en la Llei i el Reglament de Contractació de les Administracions Públiques. La situació dels diferents contractes durant l'exercici de 2009 ha estat la següent :

<i>Contractista</i>	<i>Concessió</i>	<i>Valor contraprestació 2009</i>
Coptalia SA	Servei neteja viària	783.930,16
Coptalia SA	Revisió preus	7.453,09
Coptalia SA	Servei neteja viària addicionals	55.810,66
Coptalia SA	Serveis suport actes lúdics	35.996,03
Neteja viària	Coptalia SA	883.189,94
Club Esportiu Olímpic Malgrat	Escola futbol resta temporada 2008-09	16.910,00
Club Esportiu Olímpic Malgrat	Escola futbol 40% temporada 2009-10	13.600,00
Escola de futbol	Club Esportiu Olímpic Malgrat	30.510,00
Escola de Música Ca l'Arnau SL	Escola de música curs 2008-09	69.800,45
Escola de Música Ca l'Arnau SL	Beques curs 2008-09	700,00
Escola de Música Ca l'Arnau SL	Dèficit curs 2008-09	3.232,79
Escola de Música	Escola de Música ca l'Arnau, SL	73.733,24
Hermanos Alum SL	Contracte servei recollida RSU	365.548,98
Hermanos Alum SL	Contracte recollida selectiva	256.500,00
Total recollida RSU	Hermanos Alum SL	622.048,98
Players Sports i Gestió SL	Gestió piscina municipal	62.296,39
Total gestió piscina municipal	Players Sports i Gestió SL	62.296,39
Jaumar busca't l'aventura, SL	Servei activitats físiques pavelló municipal	31.613,09
Jaumar busca't l'aventura, SL	Parc infantil Nadal	
Jaumar busca't l'aventura, SL	Ludoteca platges	31.320,00
Jaumar busca't l'aventura, SL	Altres serveis	5.531,75
Total servei activitats físiques	Jaumar busca't l'aventura, SL	68.464,84
Cabré Junqueras, SA	serveis funeraris	28.908,48
Total serveis funeraris	Cabré Junqueras, SA	28.908,48
Clece, SA	Gestió guarderia municipal curs 08-09	84.386,38
Clece, SA	Beques curs 2008-09	8.120,00
Clece, SA	Primer trimestre curs 2009-10	43.344,38
Clece, SA	Beques curs 2009-10	7.826,00
Total gestió guarderia municipal	Clece, SA	143.676,76
Empresa d'Aigües Potables Malgrat SA	Abastament aigües	segons tarifes
Total servei domiciliari aigua	Empresa Aigües potables Malgrat SA	-
Total general		1.912.828,63

Ha posat a disposició dels concessionaris els següents béns :

Béns de domini públic posats a disposició del contractista

Servei	Mitjans	
Subministrament aigua	Xarxa aigües + Dipòsits	1.923.723,05
Total Subministrament aigua		1.923.723,05
Escola de futbol	Subministrament material esportiu escola futbol	
Total Escola de futbol		
Escola de Música	Subministrament equips	17.191,93
Escola de Música	Edifici Ca l'Arnau	210.354,24
Escola de Música	Despeses funcionament edifici	21.060,46
Total Escola de Música		248.606,63
Neteja viària	nau	490.743,00
Total Neteja viària		490.743,00
Hermanos Alum SL	nau	530.084,13
	Contenedors	479.881,23
Total Recollida RSU		1.009.965,36
	Piscina	359.208,54
	Material	16.836,56
Total gestió piscina municipal		376.045,10
	Edifici	1.136.029,01
Total gestió llar infants		1.136.029,01
	Material	6.295,20
Total Serveis funeraris		6.295,20
Total general		5.191.407,35



3. Bases de presentació dels comptes

3.1. Règim comptable

Els estats i comptes anuals s'han obtingut dels registres comptables de la Corporació corresponents a l'exercici 2009 i han estat preparats seguint els principis de comptabilitat per a les administracions públiques, recollits en la legislació vigent i, especialment, en:

- a) Llei 7/1985, de 2 d'abril, Reguladora de les Bases de Règim Local.
- b) RD Llei 781/1986, de 18 d'abril, pel qual s'aprova el Text Refós de les disposicions vigents en matèria de Règim Local.
- c) Decret Legislatiu 2/2003, de 28 d'abril pel qual s'aprova el Text Refós de la Llei Municipal i de Règim Local de Catalunya
- d) Reial decret Legislatiu 2/2004, de 5 de març, pel qual s'aprova el Text Refós de la Llei Reguladora de les Hisendes Locals (Llei 39/1988, de 28 de desembre).
- e) RD 500/1990, que desenvolupa la Llei 39/1988.
- f) Instrucció de Comptabilitat per a l'Administració Local, de 23 de novembre de 2004.

3.2. Estats i comptes anuals

Els documents que componen aquest estats i comptes anuals de l'exercici 2009 amb el nivell de detall que estableix la Instrucció de Comptabilitat per a l'Administració Local, són els següents :

- Balanç de situació
- Compte del resultat economic-patrimonial
- Estats de liquidació del Pressupost
- Memòria

Les xifres contingudes en els documents que componen aquests estats i comptes anuals són expressades en euros.

El balanç de situació i el compte de resultats es presenten d'acord amb els models establerts per la Instrucció de Comptabilitat per a l'Administració Local, de manera que mostrin la imatge fidel del patrimoni i de la situació financera de l'Ajuntament i dels resultats de les seves operacions durant l'exercici, de conformitat amb principis i normes comptables aplicats en l'àmbit de la comptabilitat de les administracions públiques

La liquidació del pressupost ha estat aprovada per Decret d'Alcaldia de 19 de febrer de 2010. En els terminis legals establerts, es presentarà el compte general per a la seva aprovació pel Ple Municipal.

3.3. Comparabilitat de la informació

Es fa constar que a l'efecte de presentació dels estats i comptes anuals i a fi de poder comparar els comptes de l'exercici 2009 amb les de l'exercici 2008 no s'ha realitzat cap rectificació.

4. Normes de valoració

Els criteris comptables més significatius aplicats en la formulació dels comptes anuals són els quals es descriuen a continuació:

4.1. Immobilitzat material

Comprèn els elements patrimonials i els de domini públic destinats directament a la prestació de serveis públics, que constitueixen les inversions permanents de l'entitat local.

Els criteris de valoració de l'immobilitzat són els següents:

- a) Terrenys i construccions. Les addicions anteriors a l'1 de gener de 1992 es troben valorades segons una estimació pericial del valor real. Les addicions posteriors es troben valorades al seu preu d'adquisició o taxació per a aquelles recepcions de construccions a títol gratuït.
- b) Maquinària, instal·lacions, mobiliari, equips informàtics i vehicles. Es troben valorades al seu preu d'adquisició o cost de construcció i es traspassen al corresponent epígraf d'immobilitzat material o a "Patrimoni lliurat a l'ús general" quan les inversions s'han finalitzat totalment.

Les reparacions que no signifiquin una ampliació de la vida útil i les despeses de manteniment es carreguen directament al compte de resultats. Els costos d'ampliació o millora que donen lloc a un augment de la durada del bé són capitalitzats com major valor del bé.

La dotació anual a l'amortització es calcula pel mètode lineal d'acord amb la vida útil estimada dels diferents béns, i s'inicia en el cas dels béns immobles a partir de mes següent a l'alta en l'Inventari de Béns de la Corporació.

Anys de vida útil estimada

Construccions	50
Immobles adscrits i cedits per tercers	50
Instal·lacions tècniques i maquinària	4-8
Elements de transport	5
Mobiliari	6,25
Equips per al procés d'informació	4

	2009	2008	% Variació
a) Immobilitzat material	30.246.453,37	23.398.181,90	29,27%
b) Amortització acumulada	8.191.043,66	7.383.373,00	10,94%
(b/a)	27,08%	31,56%	-14,18%



El resum dels moviments durant l'exercici és el que es detalla a continuació :

Compte	Saldo inicial	Entrades o Dotacions	Augments per Transferències o Traspàs d'un altre Compte	Sortides, Baixes o Reduccions	Disminucions per Transferències o Traspàs a un altre Compte	Saldo final
2200	4.007.580,24	875.046,32	-	-	-	4.882.626,56
2210	16.530.097,41	5.757.252,54	-	-	-	22.287.349,95
2220	787.390,11	135.457,27	-	-	-	922.847,38
2230	379.953,16	33.024,38	-	-	-	412.977,54
2240	43.316,07	478,00	-	-	-	43.794,07
2260	984.756,66	15.331,06	-	-	-	1.000.087,72
2270	356.981,91	31.681,90	-	-	-	388.663,81
2280	308.106,34	-	-	-	-	308.106,34
2820	- 7.383.373,00	- 807.670,66	-	-	-	- 8.191.043,66
	16.014.808,90	6.040.600,81	-	-	-	22.055.409,71

4.2. Patrimoni adscrit i cedit

L'epígraf "Patrimoni adscrit i cedit" inclou el valor comptable dels béns, l'ús dels quals ha estat adscrit o cedit per l'Ajuntament als seus organismes autònoms, societats mercantils o a tercers per a la seva explotació o utilització, a títol gratuït.

Quan es produeix l'adscripció o cessió dels béns, es registra la baixa comptable a càrrec de l'epígraf "Patrimoni adscrit i cedit" del balanç de situació i, per tant, deixa d'amortitzar-se.

4.3. Inversions en infraestructures i béns destinats a l'ús general

El patrimoni lliurat a l'ús general constitueix la infraestructura viària (vials, paviments, voreres, enllumenat públic, senyalització), les grans instal·lacions de serveis generals (clavegueram, subministraments), els espais verds, l'arbrat, la jardineria i, en general, tot el conjunt de béns que integren el patrimoni públic lliurat a l'ús general dels ciutadans.

Al finalitzar la realització de les inversions en infraestructures i béns destinats a l'ús general, es registra la baixa comptable a càrrec del compte "Patrimoni lliurat a l'ús general" del balanç de situació. A l'efecte de presentació, es mostren en l'actiu del balanç de situació els actius adscrits, cedits i destinats a l'ús general pel seu valor, així com els corresponents imports compensatoris per a reflectir la seva baixa comptable.

El resum dels moviments durant l'exercici és el que es detalla a continuació :

Compte	Saldo inicial	Entrades o Dotacions	Augments per Transferències o Traspàs d'un altre Compte	Sortides, Baixes o Reduccions	Disminucions per Transferències o Traspàs a un altre Compte	Saldo final
2000	1.763.832,13	-	-	-	-	1.763.832,13
2010	1.955.106,54	3.067.376,48	-	-	3.478.409,28	1.544.073,74
2080	1.253.191,18	-	-	-	-	1.253.191,18
1090	23.942.177,94	-	3.478.409,28	-	-	27.420.587,22
	28.914.307,79	3.067.376,48	3.478.409,28	-	3.478.409,28	31.981.684,27

4.4. Immobilitzat immaterial

És el conjunt de béns intangibles i drets, susceptibles de valoració econòmica, que compleixen, a més, les característiques de permanència en el temps i utilització en la producció de béns i serveis públics o constitueixen una font de recursos de l'Ajuntament.

La dotació anual a l'amortització s'aplica d'acord amb els següents criteris :

	% Dotació
Propietat intel·lectual	25%
Aplicacions informàtiques	33%

	2009	2008	% Variació
a) Immobilitzat immaterial	1.786.517,96	1.623.349,80	10,05%
b) Amortització acumulada	1.319.352,65	1.118.376,79	17,97%
(b/a)	73,85%	68,89%	7,20%

El resum dels moviments durant l'exercici és el que es detalla a continuació :

Compte	Saldo inicial	Entrades o Dotacions	Augments per Transferències o Traspàs d'un altre Compte	Sortides, Baixes o Reduccions	Disminucions per Transferències o Traspàs a un altre Compte	Saldo final
2150	209.500,95	60.517,86	-	-	-	270.018,81
2160	1.264.575,62	102.650,30	-	-	-	1.367.225,92
2190	149.273,23	-	-	-	-	149.273,23
2810	- 1.118.376,79	- 200.975,86	-	-	-	- 1.319.352,65
	504.973,01	- 37.807,70	-	-	-	467.165,31

4.5. Inversions gestionades

Aquest apartat recull les despeses d'inversió realitzades en escoles d'ensenyament primari, la titularitat de les quals correspon a la Generalitat de Catalunya. En l'exercici 2009 no s'han reconegut despeses.

Compte	Saldo inicial	Entrades o Dotacions	Augments per Transferències o Traspàs d'un altre Compte	Sortides, Baixes o Reduccions	Disminucions per Transferències o Traspàs a un altre Compte	Saldo final
2300	399.697,93	-	-	-	-	399.697,93
	399.697,93	-	-	-	-	399.697,93



4.6. Patrimoni públic del sòl

Durant l'exercici no hi hagut alteracions en aquest apartat.

El resum dels moviments durant l'exercici és el que es detalla a continuació :

Compte	Saldo inicial	Entrades o Dotacions	Augments per Transferències o Traspàs d'un altre Compte	Sortides, Baixes o Reduccions	Disminucions per Transferències o Traspàs a un altre Compte	Saldo final
2400	1.598.140,14	-	-	-	-	1.598.140,14
	1.598.140,14	-	-	-	-	1.598.140,14

4.7. Inversions financeres permanents

Durant l'exercici 2009 hi ha hagut moviments en aquest apartat, a 1 de gener de 2009 l'Ajuntament era titular de 138 accions de l'empresa Unión Fenosa SA fruit d'un llegat.

La Comissió Nacional del Mercat de Valors, en data 18 de març de 2009, va autoritzar a l'empresa Gas Natural SDG, SA ha presentar una oferta pública d'adquisició d'accions de l'empresa Unión Fenosa, SA., per la qual s'oferien 18,05 euros per acció.

Després dels tràmits pertinents davant el Departament d'Economia i Finances, aquest departament va emetre el preceptiu informe favorable a la venda.

	Accions	Preu per acció	Total
Valor venda	138	18,05	2.490,90
Valor comptable	138	1,002	138,23
Guany			2.352,67

Compte	Saldo inicial	Entrades o Dotacions	Augments per Transferències o Traspàs d'un altre Compte	Sortides, Baixes o Reduccions	Disminucions per Transferències o Traspàs a un altre Compte	Saldo final
2500	138,23	-	-	138,23	-	-
	138,23	-	-	138,23	-	-

4.8. Existències

Tenint en compte el caràcter administratiu de les activitats de l'entitat i d'acord amb les normes de la Instrucció de Comptabilitat, l'Ajuntament no ha realitzat operacions de caràcter comercial, i per tant, no ha comptabilitzat cap operació en aquest epígraf.

4.9. Deutors per drets reconeguts

Es registren pel seu valor nominal.

S'ha constituït una provisió compensatòria per la quantitat estimada dels saldos pendents de cobrament que es consideren de difícil realització, d'acord amb les Bases d'Execució del Pressupost de l'exercici 2009, els percentatges a dotar són :

Exercici	% Dotació
2009	25%
2008	25%
2007	50%
2006	80%
2005 i anteriors exercicis	100%
Multes i sancions qualsevol que sigui l'exercici	100%

A banda dels criteris genèrics aprovats pel Ple per a la dotació de saldos de dubtós cobrament s'han aplicat criteris de màxima prudència, així s'ha optat per fer dotacions extraordinàries en tots els deutes que figuren com a pendents, d'acord amb els estats presentats per l'ORGT com a deutes en processos concursals i deutes en contenciosos per telefonia mòbil.

	Pendent de cobrament 31/12/09	% Dotació	Dotació dubtós cobrament
1. <i>Impostos directes</i>	340.786,56	26,65%	90.807,36
2. <i>Impostos indirectes</i>	8.030,21	25,00%	2.007,55
3. <i>Taxes i altres ingressos</i>	1.065.398,44	54,66%	582.385,28
4. <i>Transferències corrents</i>	160.716,42	0,00%	-
5. <i>Ingressos patrimonials</i>	3.376,97	25,00%	844,24
6. <i>Alienació d'inversions reals</i>	-	25,00%	-
7. <i>Transferències de capital</i>	1.139.060,92	0,00%	-
8. <i>Actius financers</i>	14.031,25	25,00%	3.507,81
9. <i>Passius financers</i>	-	0,00%	-
Total pendent exercici corrent	2.731.400,77	24,88%	679.552,24
1. <i>Impostos directes</i>	111.202,59	42,08%	46.795,22
3. <i>Taxes i altres ingressos</i>	374.958,25	95,97%	359.857,67
4. <i>Transferències corrents</i>	1.280,08	0,00%	-
8. <i>Actius financers</i>	1.934,50	25,00%	483,63
Total pendent exercici 2008	489.375,42	83,20%	407.136,52
1. <i>Impostos directes</i>	15.478,89	50,00%	7.739,45
3. <i>Taxes i altres ingressos</i>	94.675,06	98,39%	93.148,92
Total pendent exercici 2007	110.153,95	91,59%	100.888,37
1. <i>Impostos directes</i>	6.193,17	80,00%	4.954,54
3. <i>Taxes i altres ingressos</i>	26.342,41	98,09%	25.839,49
Total pendent exercici 2006	32.535,58	94,65%	30.794,03
1. <i>Impostos directes</i>	2.471,61	100,00%	2.471,61
3. <i>Taxes i altres ingressos</i>	85,88	100,00%	85,88
Total pendent exercici 2005	2.557,49	100,00%	2.557,49
1. <i>Impostos directes</i>	64,45	100,00%	64,45
Total pendent exercici 2004	64,45	100,00%	64,45
1. <i>Impostos directes</i>	2.059,57	100,00%	2.059,57
Total pendent exercici 2003	2.059,57	100,00%	2.059,57



Ajuntament de Malgrat de Mar
Serveis Econòmics
Intervenció

Carme, 30 - 08380 Malgrat de Mar (Barcelona)
Tel. 93 765 33 00 - Fax 93 761 09 93
serveiseconomicos@ajmalgrat.es - www.ajmalgrat.es
NIF: P0810900A

Hisenda Pública deutora per IVA	53.543,64	25,00%	13.385,91
Deutors per IVA	2.109,88	25,00%	527,47
Altres deutors no pressupostaris	517,00	25,00%	129,25
Total extrapressupostaris	56.170,52		14.042,63

Exercici	Pendent 31/12/09 (a)	% total Pendent	Dotació (b)	% (a/b)
2009	2.731.400,77	81,1%	679.552,24	24,9%
2008	489.375,42	14,5%	407.136,52	83,2%
2007	110.153,95	3,3%	100.888,37	91,6%
2006	32.535,58	1,0%	30.794,03	94,6%
2005	2.557,49	0,1%	2.557,49	100,0%
2004	64,45	0,0%	64,45	100,0%
2003	2.059,57	0,1%	2.059,57	100,0%

Total pendent pressupostari	3.368.147,23	100,0%	1.223.052,67	36,3%
------------------------------------	---------------------	---------------	---------------------	--------------

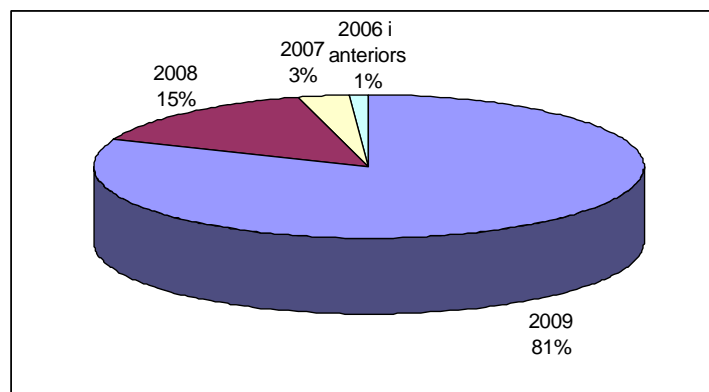
Exercici corrent	2.731.400,77	81,1%	679.552,24	24,9%
Exercicis tancats	636.746,46	18,9%	543.500,43	85,4%

Total pendent pressupostari	3.368.147,23	100,0%	1.223.052,67	36,3%
------------------------------------	---------------------	---------------	---------------------	--------------

Sector públic	1.301.057,42	38,6%	-	
Sector privat	2.067.089,81	61,4%	1.223.052,67	59,2%

Total pendent pressupostari	3.368.147,23	100,0%	1.223.052,67	
------------------------------------	---------------------	---------------	---------------------	--

	2009	2008	2007	2006 i anteriors	Total
Impostos directes	340.786,56	111.202,59	15.478,89	8.317,19	475.785,23
Impostos indirectes	8.030,21	-	-	-	8.030,21
Taxes i altres ingressos	1.065.398,44	374.958,25	94.675,06	26.428,29	1.561.460,04
Transferències corrents	160.716,42	1.280,08	-	-	161.996,50
Ingressos patrimonials	3.376,97	-	-	-	3.376,97
Alienació d'inversions reals	-	-	-	-	-
Transferències de capital	1.139.060,92	-	-	-	1.139.060,92
Actius financers	14.031,25	1.934,50	-	-	15.965,75
Passius financers	-	-	-	-	-
	2.731.400,77	489.375,42	110.153,95	34.745,48	3.365.675,62
	81,2%	14,5%	3,3%	1,0%	100,0%



4.10. Classificació dels deutes a llarg i curt termini

En el balanç de situació, es classifiquen com deutes a llarg termini aquelles subscrites amb venciment superior a dotze mesos, i com deutes a curt termini aquelles subscrites amb venciment inferior a dotze mesos.

4.11. Tresoreria

L'Ajuntament gestiona la seva tresoreria a través de dipòsits en entitats financeres. Del recompte d'existències és realitza diàriament i del seu resultat se'n deixa constància mitjançant la corresponent acta d'arqueig mensual. El resum dels moviments de tresoreria durant l'exercici és el que és detalla :

Entitat	Existència a 01/01/09	Ingressos període	Pagaments període	Existència a 31/12/09
Caixa de la Corporació	5.103,13	599.392,24	603.513,64	981,73
Caixa de la Policia Local	100,00	85.096,06	85.096,06	100,00
Banc de Sabadell	525.923,89	1.415.120,38	1.940.067,52	976,75
Banco Bilbao Vizcaya Argentaria	6.896,93	632.884,18	638.030,00	1.751,11
Banco Santander Central Hispano	2.174,51	125.702,63	127.800,55	76,59
Caixa d'Estalvis de Catalunya	502.905,90	51.815.544,49	49.900.170,02	2.418.280,37
Caixa d'Estalvis de Manresa	2.249.263,05	3.526.172,63	4.568.679,53	1.206.756,15
Caixa d'Estalvis del Penedès	10.263,31	22.229,59	31.036,00	1.456,90
Caixa d'Estalvis i Pensions de Barcelona "La Caixa"	4.217,86	27.602.498,18	26.642.773,20	963.942,84
Caixa d'Estalvis Laietana	609.350,37	4.518.089,56	3.627.414,70	1.500.025,23
Caixa d'Estalvis Sabadell	722.597,05	1.516.744,91	2.237.156,00	2.185,96
Caja Madrid	-	5.076.500,00	3.076.000,00	2.000.500,00
Caja Ahorros del Mediterráneo	7.523,52	1.072.698,41	550.500,00	529.721,93
Formalització	-	85.260,56	85.260,56	-
	4.646.319,52	98.093.933,82	94.113.497,78	8.626.755,56

La gestió de tresoreria a representat uns ingressos a favor de l'Ajuntament de



Gestió de tresoreria

	2009	2008	2007	2006
Interessos	284.461,84	286.091,13	224.596,68	158.123,72
Descomptes pagaments avançats	13.922,13	7.999,18	2.070,62	7.031,30
a) Total ingressos financers	298.383,97	294.090,31	226.667,30	165.155,02
b) Total despesa financera	67.984,28	124.395,80	122.290,69	114.805,94
% (a/b)	438,9%	236,4%	185,4%	143,9%

4.12. Fons propis

Els fons propis de l'Ajuntament es componen del patrimoni, rectificat amb les operacions de cessió o adscripció que reflecteix el balanç i els resultats pendents d'aplicació.

Per a les inversions destinades a l'ús general es segueix el criteri de registrar la transferència a la finalització de la respectiva inversió.

El resum dels moviments durant l'exercici és el que es detalla a continuació :

Compte	Saldo inicial	Entrades o Dotacions	Augments per Transferències o Traspàs d'un altre Compte	Sortides, Baixes o Reduccions	Disminucions per Transferències o Traspàs a un altre Compte	Saldo final
1000	38.710.525,98	-	19.617.242,58	-	-	58.327.768,56
1070	- 11.667.801,36	-	-	-	-	- 11.667.801,36
1080	- 1.247.647,47	-	-	-	-	- 1.247.647,47
1090	- 23.942.177,94	-	- 3.478.409,28	-	-	- 27.420.587,22
1200	19.617.242,58	-	1.723.925,71	-	19.617.242,58	1.723.925,71
1290	1.723.925,71	-	4.531.843,74	-	1.723.925,71	4.531.843,74
	23.194.067,50	-	22.394.602,75	-	21.341.168,29	24.247.501,96

4.13. Informació sobre l'endeutament

És considera deute a llarg termini el que tingui un venciment superior a l'any. En finalitzar l'exercici la part del deute que tindrà venciment en l'exercici següent és traspassa a deute a curt termini.

Durant l'exercici s'han formalitzat els següents préstecs :

Entitat	"La Caixa"	Caixa Catalunya	Cajamadrid	Diputació de Barcelona
Destinació	Centre cultural	Caserna Policia	Resta inversions 2	Caserna Policia
Durada	15 anys	10 anys	10 anys	10 anys
Períodes de carència	60 mesos	4 trimestres	-	-
Amortització	120 mesos	108 trimestres	120 trimestres	anual
Tipus d'interès	0,50%	euribor + 1,9%	euribor + 1,25%	-
Revisió	fix	trimestral	trimestral	fix
Import	5.907.943,50	631.000,00	3.076.000,00	150.000,00

El resum dels moviments durant l'exercici és el que es detalla a continuació :

Identificació del deute	Pendent a 1 de gener	Creacions	Amortitzacions i altres disminucions	Pendent a 31 de desembre		
				Llarg termini	Curt termini	Total
BSCH	65.209,91		65.209,91	-	-	-
Caixa Catalunya	52.477,53		52.477,53	-	-	-
Caixa Catalunya	374.404,72		99.841,26	174.722,18	99.841,28	274.563,46
Caixa Catalunya	473.725,82		99.731,76	274.262,30	99.731,76	373.994,06
Caixa Catalunya	700.042,86		103.710,04	492.622,78	103.710,04	596.332,82
Caixa Catalunya	1.113.541,06		61.863,40	927.950,86	123.726,80	1.051.677,66
Caixa Catalunya		631.000,00	88.629,63	527.304,53	15.065,84	542.370,37
La Caixa		5.907.943,50		5.907.943,50	-	5.907.943,50
Cajamadrid		3.076.000,00		2.816.540,97	259.459,03	3.076.000,00
Compte 1700	2.779.401,90	9.614.943,50	571.463,53	11.121.347,12	701.534,75	11.822.881,87
Diputació	18.030,37		9.015,18	-	9.015,19	9.015,19
Diputació	36.060,74		9.015,18	18.030,38	9.015,18	27.045,56
Diputació	87.500,00		12.500,00	62.500,00	12.500,00	75.000,00
Diputació	87.500,00		12.500,00	62.500,00	12.500,00	75.000,00
Diputació	150.000,00		15.000,00	120.000,00	15.000,00	135.000,00
Diputació	150.000,00		15.000,00	120.000,00	15.000,00	135.000,00
Diputació	-	150.000,00		135.000,00	15.000,00	150.000,00
Compte 1710	529.091,11	150.000,00	73.030,36	518.030,38	88.030,37	606.060,75
Alum	410.809,18		22.642,32	365.524,54	22.642,32	388.166,86
Compte 1730	410.809,18	-	22.642,32	365.524,54	22.642,32	388.166,86
	3.719.302,19	9.764.943,50	667.136,21	12.004.902,04	812.207,44	12.817.109,48

Interessos explícits :

Identificació del Deute	Tipus del Deute	Meritats i no Vençuts a 1 de Gener		Meritacions en l'Exercici	Vençuts en l'Exercici	Rectificacions i Traspessos	Meritats i no Vençuts a 31 de Desembre	
		Llarg Termini	Curt Termini				Llarg Termini	Curt Termini
BSCH	Deutes entitats de crèdit	-	-	1.743,43	1.743,43	-	-	-
Caixa Catalunya 1999	Deutes entitats de crèdit	-	-	521,49	521,49	-	-	-
Caixa Catalunya 2002	Deutes entitats de crèdit	-	-	5.993,60	5.993,60	-	-	-
Caixa Catalunya 2003	Deutes entitats de crèdit	-	-	7.598,87	7.598,87	-	-	-
Caixa Catalunya 2005	Deutes entitats de crèdit	-	-	11.408,95	11.408,95	-	-	-
Caixa Catalunya 2008	Deutes entitats de crèdit	-	-	18.762,31	18.762,31	-	-	-
Caixa Catalunya 2009	Deutes entitats de crèdit	-	-	2.134,18	2.134,18	-	-	-
La Caixa ICO	Deutes entitats de crèdit	-	-	17.199,56	17.199,56	-	-	-
		-	-	65.362,39	65.362,39	-	-	-

ENTITAT	Tipus vigent a 31/12/09	Capital pendent 01/01/2009	Augments	Interessos	Amortització	Capital pendent a 31/12/09	%	Anys venciment
BSCH	0,000%	65.209,91	-	1.743,42	65.209,91	-	0,0%	-
Total BSCH		65.209,91		1.743,42	65.209,91		0,0%	
Caixa Catalunya	1,653%	52.477,53	-	521,49	52.477,53	-	0,0%	-
Caixa Catalunya	0,850%	374.404,72	-	5.993,60	99.841,26	274.563,46	2,2%	3
Caixa Catalunya	0,839%	473.725,82	-	7.598,87	99.731,76	373.994,06	3,0%	4
Caixa Catalunya	0,839%	700.042,86	-	11.408,95	103.710,04	596.332,82	4,8%	6
Caixa Catalunya	0,839%	1.113.541,06	-	18.762,31	61.863,40	1.051.677,66	8,5%	9
Caixa Catalunya	2,616%	-	631.000,00	2.134,18	88.629,63	542.370,37	4,4%	10
Total Caixa Catalunya		2.714.191,99	631.000,00	46.419,40	506.253,62	2.838.938,37	22,8%	
La Caixa	0,500%	-	5.907.943,50	17.199,56	-	5.907.943,50	47,5%	15
Total La Caixa		-	5.907.943,50	17.199,56	-	5.907.943,50	47,5%	
Cajamadrid	1,990%	-	3.076.000,00	-	-	3.076.000,00	24,7%	10
Total Cajamadrid		-	3.076.000,00	-	-	3.076.000,00	24,7%	
Diputació	0,000%	18.030,37	-	-	9.015,18	9.015,19	0,1%	1
Diputació	0,000%	36.060,74	-	-	9.015,18	27.045,56	0,2%	3
Diputació	0,000%	87.500,00	-	-	12.500,00	75.000,00	0,6%	6
Diputació	0,000%	87.500,00	-	-	12.500,00	75.000,00	0,6%	6
Diputació	0,000%	150.000,00	-	-	15.000,00	135.000,00	1,1%	9
Diputació	0,000%	150.000,00	-	-	15.000,00	135.000,00	1,1%	9
Diputació	0,000%	-	150.000,00	-	-	150.000,00	1,2%	10
Total Diputació		529.091,11	150.000,00	-	73.030,36	606.060,75	4,9%	
Total general		3.308.493,01	9.764.943,50	65.362,38	644.493,89	12.428.942,62	100,0%	

Els principals indicadors en relació a l'endeutament amb entitats financeres es detallen en el següent quadre :



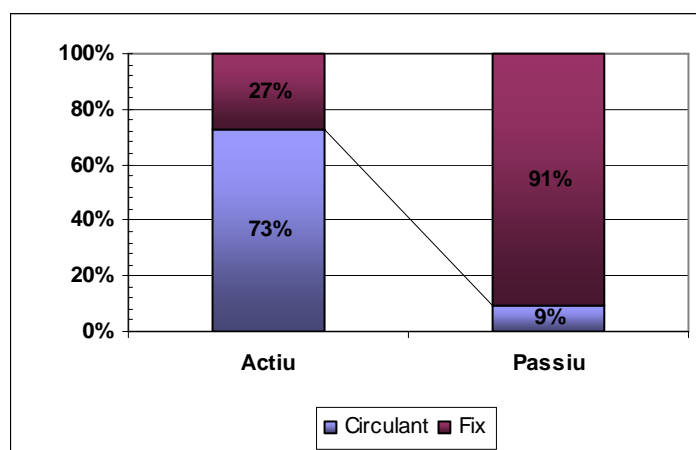
Ajuntament de Malgrat de Mar
Serveis Econòmics
Intervenció

Carme, 30 - 08380 Malgrat de Mar (Barcelona)
 Tel. 93 765 33 00 - Fax 93 761 09 93
 serveiseconomicos@ajmalgrat.es - www.ajmalgrat.es
 NIF: P0810900A

	Exercici 2009	Exercici 2008	Exercici 2007	Exercici 2006
Habitants a 31/12	18.613	18.589	18.316	17.845
Deute viu consolidat a 31 de desembre	12.428.942,62	3.308.493,01	2.411.430,24	3.490.816,95
Deute viu consolidat per habitant	667,76	177,98	131,66	195,62
Càrrega financera/ingressos corrents	4,12%	4,09%	6,82%	5,66%
Mitjana ponderada tipus d'interès a 31/12	1,01%	4,41%	4,38%	3,28%
Mitjana pond.de terminis capital pendent a 31/12	11,24	6,64	5,77	5,27
Anualitat teòrica total	1.315.121,56	679.189,99	542.547,79	945.976,28
Estalvi brut/ingressos corrents	10,76%	14,16%	21,47%	26,76%
Estalvi net/ingressos corrents	7,03%	10,77%	15,35%	21,77%
Ratio estalvi net legal	7,29%	12,10%	19,72%	30,00%
Saldo deute legal (deute viu/ingressos corrents) límit 110%	71,89%	18,62%	13,69%	20,38%
Marge d'augment del deute fins al límit del 110 %	6.588.688,74	16.237.450,06	16.967.987,38	15.353.870,36

L'autonomia financera exigeix que l'estalvi net legal sigui positiu, en el nostre cas és del 7,3%. El saldo del deute legal se situa en 71,9 %, cal tenir en compte que el límit màxim és el 110 %, en conseqüència, si només es té en compte aquest paràmetre, l'Ajuntament podria incrementar el seu endeutament en pràcticament 6,5 milions d'euros.

Pel que fa als indicadors de liquiditat i de disponibilitat, l'Ajuntament està en una situació financera òptima, atès que presenten valors superiors a 1, és a dir, l'actiu circulant del balanç de situació supera el volum del deute a curt termini dels comptes de passiu.



L'indicador de la qualitat del deute, (Deute C.T. / Deute Total), que per a l'exercici 2009 se situa en 23,3 %, en comparació a l'exercici anterior a empitjorat notablement, per a l'exercici 2008 se situava en el 49,3%. No obstant això, cal tenir en compte altres ratis, així el rati de tresoreria (Tresoreria/Creditors CT), per a l'exercici 2009, és de 236%, en front del 151 % en l'exercici 2008.

L'evolució de l'endeutament amb entitats financeres, tant a curt com a llarg termini és el que s'indica a continuació :

Entitat	01/01/09 (a)	% (a)	31/12/09 (b)	% (b)
BSCH	65.209,91	2,0%	-	0,0%
Caixa Catalunya	2.714.191,99	82,0%	2.838.938,37	22,8%
Diputació	529.091,11	16,0%	606.060,75	4,9%
La Caixa	-	0,0%	5.907.943,50	47,5%
Cajamadrid	-	0,0%	3.076.000,00	24,7%
Total	3.308.493,01	100,0%	12.428.942,62	100,0%

Els principals indicadors en relació al deute són :

Volum d'endeutament

	2009	2008	2007	2006
Llarg termini	12.428.942,62	3.308.493,01	2.411.430,24	3.490.816,95
Curt termini	2.838.188,00	2.497.330,82	2.175.880,74	2.628.012,10
	15.267.130,62	5.805.823,83	4.587.310,98	6.118.829,05
	2009	2008	2007	2006
Llarg termini	81,41%	56,99%	52,57%	57,05%
Curt termini	18,59%	43,01%	47,43%	42,95%
	100,00%	100,00%	100,00%	100,00%

Relació amb els recursos ordinaris

	2009	2008	2007	2006
Endeutament ll t / Ingressos corrents	71,89%	18,62%	13,69%	20,38%
Endeutament c.t. / Ingressos corrents	16,42%	14,05%	12,35%	15,34%
		0,00%		
Endeutament total / Ingressos corrents	88,31%	32,67%	26,04%	35,72%
Estalvi net / endeutament ll.t.	9,78%	57,83%	112,11%	106,85%
Estalvi net / endeutament c.t.	42,84%	76,61%	124,25%	141,93%
		0,00%	0,00%	

Càrrega financera

	2009	2008	2007	2006
Càrrega financera / Ingressos corrents	4,12%	4,09%	6,82%	5,66%
Costos financers / Ingressos corrents	0,39%	0,70%	0,69%	0,67%
Amortitzacions / Ingressos corrents	3,73%	3,39%	6,13%	4,99%

Tipologia de l'endeutament

	2009	2008	2007	2006
Tipus fix	52,41%	17,96%	13,09%	12,06%
Tipus variable	47,59%	82,04%	86,91%	87,94%

Distribució del crèdit

	2009	2008	2007	2006
Banc Bilbao Vizcaya Argentaria	0,00%	0,00%	0,00%	1,72%
Banc Santander Central Hispano	0,00%	1,97%	5,64%	11,13%
Diputació Ajudes Caixa	4,88%	15,99%	7,45%	6,27%
La Caixa	47,53%	0,00%	0,00%	0,00%
Caja de Madrid	24,75%	0,00%	0,00%	0,00%
Caixa d'Estalvis de Catalunya	22,84%	82,04%	86,91%	80,89%
	100,00%	100,00%	100,00%	100,00%

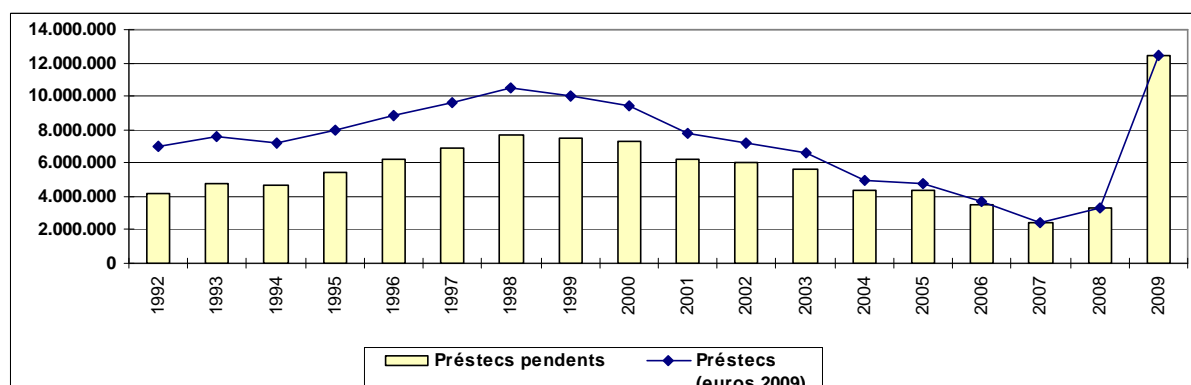
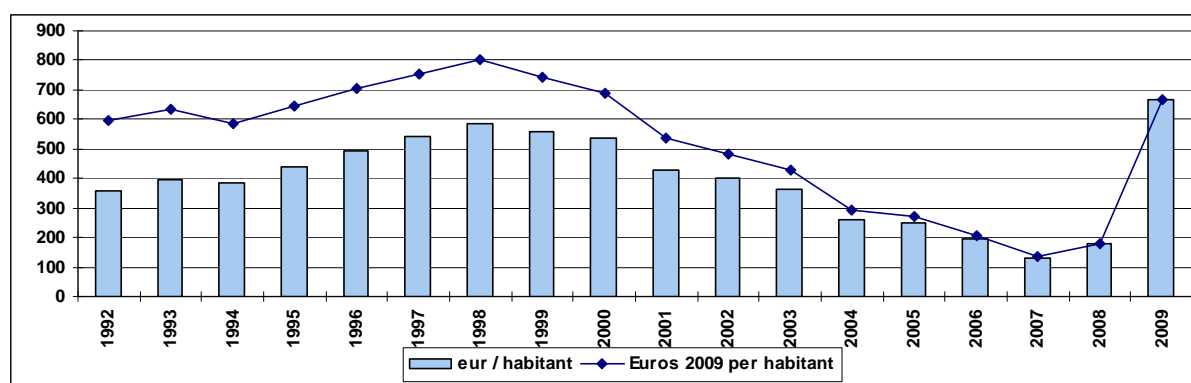


Ajuntament de Malgrat de Mar
Serveis Econòmics
Intervenció

Carme, 30 - 08380 Malgrat de Mar (Barcelona)
 Tel. 93 765 33 00 - Fax 93 761 09 93
 serveiseconomicos@ajmalgrat.es - www.ajmalgrat.es
 NIF: P0810900A

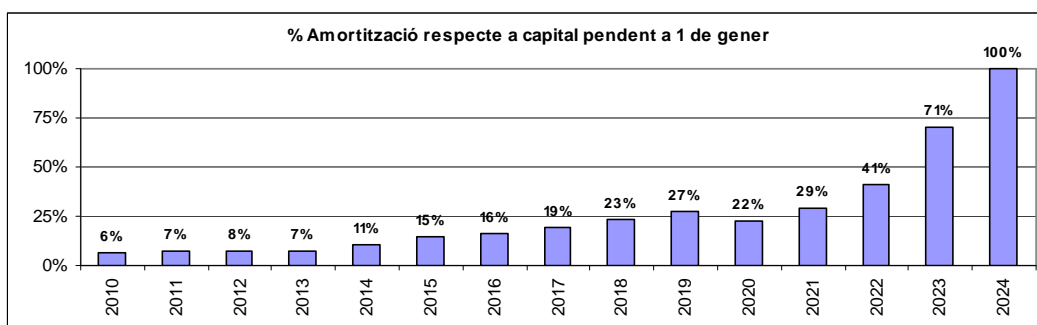
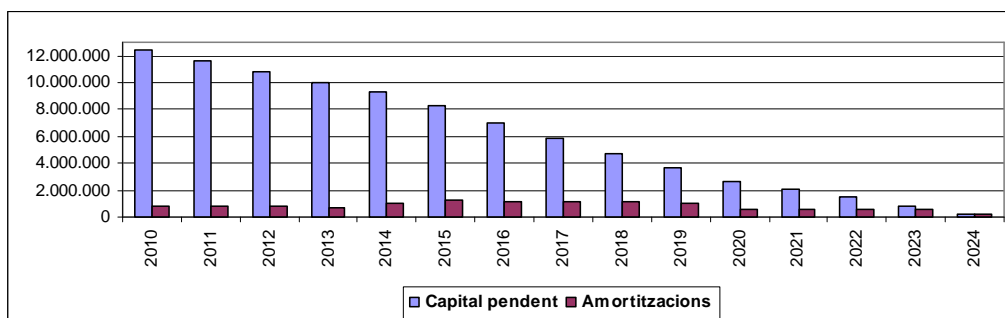
Durant l'exercici 2009 s'ha trencat la tendència de reducció de l'endeutament per habitant, no obstant això l'endeutament de 667,76 euros per habitant és notablement inferior al de l'exercici 1998 que era de 802,38 euros.

Any	Préstecs pendents	habitants	eur / habitant	% variació exercici anterior	Coefficient corrector ipc	Préstecs (euros 2009)	% variació exercici anterior euros 2009	Euros 2009 per habitant
1992	4.161.270,41	11.674	356,46		1,673	6.961.805,40		596,35
1993	4.745.606,93	11.936	397,59	14,04%	1,596	7.573.988,66	8,79%	634,55
1994	4.675.851,63	12.185	383,74	-1,47%	1,529	7.149.377,15	-5,61%	586,74
1995	5.442.740,14	12.341	441,03	16,40%	1,465	7.973.614,31	11,53%	646,11
1996	6.213.475,75	12.546	495,26	14,16%	1,419	8.816.922,09	10,58%	702,77
1997	6.884.820,29	12.707	541,81	10,80%	1,391	9.576.785,02	8,62%	753,66
1998	7.657.351,48	13.103	584,40	11,22%	1,373	10.513.543,58	9,78%	802,38
1999	7.468.866,82	13.383	558,09	-2,46%	1,335	9.970.937,21	-5,16%	745,04
2000	7.315.608,74	13.686	534,53	-2,05%	1,284	9.393.241,62	-5,79%	686,34
2001	6.185.047,74	14.426	428,74	-15,45%	1,250	7.731.309,68	-17,69%	535,93
2002	6.007.574,30	14.933	402,30	-2,87%	1,201	7.215.096,73	-6,68%	483,16
2003	5.678.813,10	15.592	364,21	-5,47%	1,170	6.644.211,33	-7,91%	426,13
2004	4.381.752,57	16.893	259,38	-22,84%	1,135	4.973.289,17	-25,15%	294,40
2005	4.345.950,56	17.589	247,08	-0,82%	1,094	4.754.469,91	-4,40%	270,31
2006	3.490.816,95	17.893	195,09	-19,68%	1,065	3.717.720,05	-21,81%	207,78
2007	2.411.430,24	18.316	131,66	-30,92%	1,022	2.464.481,71	-33,71%	134,55
2008	3.308.493,01	18.589	177,98	37,20%	1,008	3.334.960,95	35,32%	179,41
2009	12.428.942,62	18.613	667,76	275,67%	1,000	12.428.942,62	272,69%	667,76



El perfil del deute per venciments a 31 de desembre de 2009 és el que es detalla a continuació:

<i>Any de venciment</i>	<i>Import</i>	<i>%</i>
2010	797.555,81	6,42%
2011	829.347,63	6,67%
2012	815.475,36	6,56%
2013	718.201,61	5,78%
2014	992.039,61	7,98%
2015	1.221.370,65	9,83%
2016	1.149.630,49	9,25%
2017	1.151.106,57	9,26%
2018	1.106.374,27	8,90%
2019	1.002.123,95	8,06%
2020	593.935,07	4,78%
2021	596.905,59	4,80%
2022	599.890,97	4,83%
2023	602.891,28	4,85%
2024	252.093,78	2,03%
	12.428.942,62	100,00%



4.14. Avals concedits

Durant l'exercici l'Ajuntament ha concedit avals a operadors de serveis públics:

Denominació Avalat	Data Concessió Aval	Data Venciment Aval	Finalitat Aval	Avals a 1 de Gener	Avals Concedits en l'Exercici	Avals Cancel·lats en l'Exercici	Avals a 31 de Desembre
Dir. gral Pol. Energètica i Mines	13/11/09	31/12/99	Compliment oblig. instal·lació plaques fotovol.F. Sanllehi	-	25.000,00	-	25.000,00
Dir. gral Pol. Energètica i Mines	13/11/09	31/12/99	Compliment oblig. instal·lació plaques fotovol.Folch i Torres	-	25.000,00	-	25.000,00
				-	50.000,00	-	50.000,00

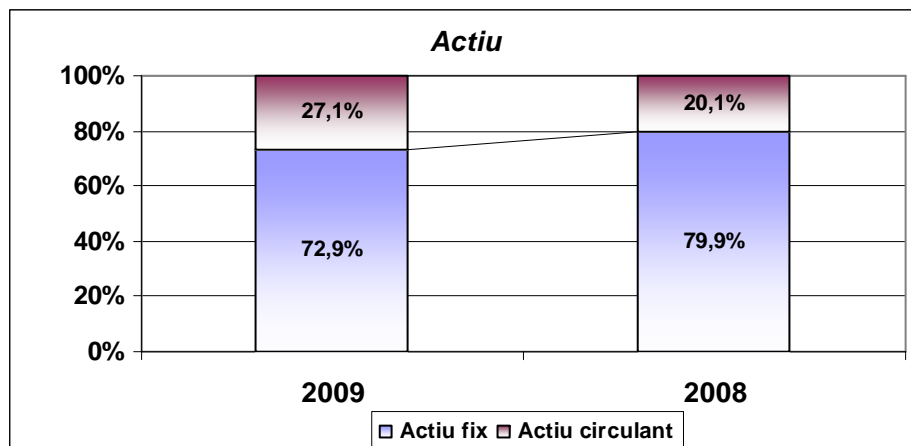


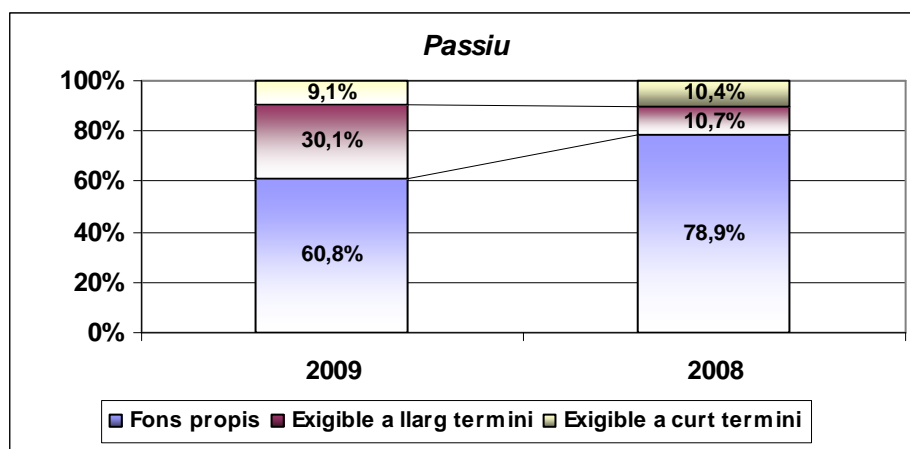
4.15. Informació sobre l'administració de recursos per compte d'altres ens

Durant l'exercici l'Ajuntament no ha gestionat recursos per compte d'altres entitats públiques.

4.16. Anàlisi global dels estats comptables de l'Ajuntament

	31/12/09 (a)	% (a)	31/12/08 (b)	% (b)	Variació (a/b)
Actiu fix	29.081.510,14	72,9%	23.489.888,06	79,9%	23,8%
Inversions destinades a l'ús general	4.561.097,05	11,4%	4.972.129,85	16,9%	-8,3%
Immobilitzat immaterial	467.165,31	1,2%	504.973,01	1,7%	-7,5%
Immobilitzat material	22.055.409,71	55,3%	16.014.808,90	54,5%	37,7%
Altres inversions	1.997.838,07	5,0%	1.997.976,30	6,8%	0,0%
Actiu circulant	10.821.955,78	27,1%	5.921.925,76	20,1%	82,7%
Deutors	2.195.200,22	5,5%	1.275.606,24	4,3%	72,1%
Tresoreria	8.626.755,56	21,6%	4.646.319,52	15,8%	85,7%
Total actiu	39.903.465,92	100,0%	29.411.813,82	100,0%	35,7%
Fons propis	24.247.501,96	60,8%	23.194.067,50	78,9%	4,5%
Patrimoni	17.991.732,51	45,1%	1.852.899,21	6,3%	871,0%
Resultats exercicis anteriors	1.723.925,71	4,3%	19.617.242,58	66,7%	-91,2%
Resultats de l'exercici	4.531.843,74	11,4%	1.723.925,71	5,9%	162,9%
Exigible a llarg termini	12.004.902,03	30,1%	3.149.810,77	10,7%	281,1%
Deutes amb entitats de crèdit	11.121.347,11	27,9%	2.296.567,97	7,8%	384,3%
Altres deutes	883.554,92	2,2%	853.242,80	2,9%	3,6%
Exigible a curt termini	3.651.061,93	9,1%	3.067.935,55	10,4%	19,0%
Deutes amb entitats de crèdit	701.534,75	1,8%	482.833,92	1,6%	45,3%
Altres deutes	110.672,70	0,3%	86.657,50	0,3%	27,7%
Creditors	2.838.854,48	7,1%	2.498.444,13	8,5%	13,6%
Total passiu	39.903.465,92	100,0%	29.411.813,82	100,0%	35,7%





De l'anàlisi de l'estructura bàsica del balanç de situació podem destacar les següents fets :

- Tot l'actiu fix està finançat amb fons propis i exigible a llarg termini.
- Més de la meitat del passiu són fons propis, per tant la situació financera és sòlida.
- D'aquestes gràfiques també se'n desprèn que el fons de maniobra és positiu, atès que part de l'actiu circulat està finançat amb exigible a llarg termini.

Grau d'autonomia

$$\frac{\text{Capitals propis}}{\text{Actiu total}} \times 100$$

El grau d'autonomia de l'Ajuntament ha disminuït durant l'exercici 2009, atès que aquest rati pel 2009 és d'un 60,77 % és a dir l'Ajuntament està autofinançant el 60,77 % del total de l'actiu, mentre que l'exercici 2008 tenia una autonomia del 78,86 %.

Grau d'autonomia

	2006	2007	2008	2009
Capitals propis / actiu total *100	77,45%	82,12%	78,86%	60,84%

Coeficient de finançament de l'actiu fix

$$\frac{\text{Capitals propis} + \text{Exigible ll/t}}{\text{Actiu fix}} \times 100$$

El valor d'aquest rati ha de ser superior a 100, ja que en cas contrari, ens trobaríem en una situació perillosa, ja que estaríem finançant actiu fix amb capitals a curt termini.

En el cas de l'Ajuntament, aquest rati pel 2009 és d'un 124,66%, pel 2008 era un 112,15%, això demostra que els capitals permanents són superiors a l'actiu fix, pel que part de l'actiu circulat ha estat finançat amb aquests.

Coeficient finançament actiu fix

	2006	2007	2008	2009
(Cap.propis + Exigible llt) / Actiu fix *100	115,83%	114,26%	112,15%	124,92%

Coeficient de finançament de l'actiu circulant

$$\frac{\text{Exigible a curt}}{\text{Actiu circulant}} \times 100$$

Aquest rati indica quants euros d'exigible a curt termini en financen 100 d'actiu circulant.

El valor d'aquest rati pel 2009 és de 33,74 %, això indica que part de l'actiu circulant està finançat a llarg termini. Per a l'exercici 2008 el valor d'aquest rati es situava en 51,81 %.

El valor d'aquest rati ha de ser inferior a 100, ja que, en cas contrari, s'estaria finançant part de l'actiu fix mitjançant capitals a curt termini.

Coeficient finançament actiu circulant

	2006	2007	2008	2009
Exigible c t / Actiu circulant *100	50,07%	46,18%	51,81%	33,50%

Solvència total

$$\frac{\text{Actiu total}}{\text{Passiu exigible}}$$

La solvència total pel 2009 ha disminuït respecte el 2008, ja que ha passat d'un 4,7 en el 2008 a un 2,5 durant l'exercici 2009. De totes maneres, en ambdós casos l'actiu de l'Ajuntament és superior al seu passiu exigible, pel que els creditors poden considerar que el seu deute està garantit amb amplitud amb els béns de l'Ajuntament, per cada euro de deute l'Ajuntament en té 2,5 d'actiu.

Solvència total

	2006	2007	2008	2009
Actiu total / Passiu exigible	443,40%	559,37%	473,03%	255,36%

Solvència tècnica

$$\frac{\text{Actiu circulant}}{\text{Passiu circulant}}$$

Aquest rati indica quants euros d'actiu circulant financen cada euro de passiu circulant. En el cas de l'Ajuntament per cada euro de passiu circulant n'hi ha 2,96 d'actiu circulant. Aquest rati ha augmentat respecte a l'exercici 2008, que se situava en un 1,93.



Ajuntament de Malgrat de Mar
Serveis Econòmics
Intervenció

Carme, 30 - 08380 Malgrat de Mar (Barcelona)
Tel. 93 765 33 00 - Fax 93 761 09 93
serveiseconomicos@ajmalgrat.es - www.ajmalgrat.es
NIF: P0810900A

Solvència tècnica

	2006	2007	2008	2009
Actiu circulant / Passiu circulant	199,70%	216,53%	193,03%	298,47%

Tresoreria

El rati de tresoreria és una expressió més aproximada de l'aptitud de l'Ajuntament per a fer front als seus compromisos en el moment del seu venciment. En el nostre cas el rati de tresoreria coincideix amb el de solvència tècnica, atès que l'actiu circulant està compost per les existències més el realitzable més el disponible; en el nostre cas no tenim existències, per tant l'actiu circulant del numerador del rati anterior coincideix amb el disponible més realitzable del numerador d'aquest rati.

$$\frac{\text{Disponible} + \text{Realitzable}}{\text{Exigible } c/t}$$

Per altra part, si es desitja conèixer l'aptitud immediata de l'Ajuntament per a satisfer les seves obligacions, tresoreria en sentit estricte, relacionarem el Disponible amb l'Exigible a curt termini, és dir:

$$\frac{\text{Disponible}}{\text{Exigible } c/t}$$

Tresoreria

	2006	2007	2008	2009
Disponible / Exigible c.t.	165,62%	171,35%	151,45%	236,28%

Amb les existències a Tresoreria a 31 de desembre del 2009, es podria fer efectiu el 55% del deutes totals de l'Ajuntament.

	2006	2007	2008	2009
a) Tresoreria	4.659.474,09	4.659.474,09	4.646.319,52	8.626.755,56
1) Exigible ct	3.067.935,55	2.719.209,25	3.067.935,55	3.651.061,93
2) Exigible ll	3.149.810,77	2.305.761,12	3.149.810,77	12.004.902,03
b) Total exigible	6.217.746,32	5.024.970,37	6.217.746,32	15.655.963,96
(a/b) * 100	74,94%	92,73%	74,73%	55,10%

5. Transferències i subvencions atorgades

5.1. Transferències corrents

Les subvencions atorgades amb càrrec als crèdits del pressupost de despeses és la que es detalla a continuació :

Tercer	Descripció	Import	Estat
MANCOMUNITAT ALT MARESME GESTIÓ R.S.U.	FCLC prestació supramunicipal de serveis exercici 2009	20.048,32	Justificada
AGRUPACIO DE DEFENSA FORESTAL DE L'ALT M	Subvenció per arranjamnt de camins forestals 2009	1.995,00	Justificada
I.E.S. RAMON TURRO I DARDER	Actuacions orientades a millorar aspectes mediambientals	200,00	Pendent Acceptació
CEIP MARIA CUBI	Actuacions orientades a millorar aspectes mediambientals	200,00	Pendent Acceptació
CEIP MARE DE DEU DE MONTSERRAT	Actuacions orientades a millorar aspectes mediambientals	200,00	Pendent Acceptació
FUNDACIÓ PRIVADA ESCOLES FONLLADOSA	Actuacions orientades a millorar aspectes mediambientals	200,00	Pendent Acceptació
ESCOLA CHANEL	Actuacions orientades a millorar aspectes mediambientals	200,00	Pendent Acceptació
COL-LEGI VEDRUNA	Actuacions orientades a millorar aspectes mediambientals	200,00	Pendent Acceptació
AGRICOLA EL PROGRÉS GARBÍ SCCL	Subvenció activitats exercici 2009	1.200,00	Justificada
COMUNITAT VEINS GRUP SANT NICOLAU	Subvenció destinada retirada 36 dipòsits de fibrociment	1.500,00	Pendent Acceptació
AGRUPACIO DE DEFENSA FORESTAL DE L'ALT M	Subvenció activitats exercici 2009	1.000,00	Pendent Acceptació
Medi Ambient		26.943,32	
ESCOLA DE MÚSICA CA L'ARNAU, SL	Subvenció activitats curs 2008-2009	69.800,45	Justificada
ESCOLA DE MÚSICA CA L'ARNAU, SL	Subvenció extraordinària déficit gestió escola curs 08-09	3.232,79	Justificada
APA COL.LEGI MARE DE DEU DE MONTSERRAT	Subvenció activitats extra escolars curs 2008-2009	1.600,00	Justificada
AMPA IES RAMON TURRO I DARDER	Subvenció activitats extra escolars curs 2008-2009	1.600,00	Justificada
AMPA FRANCESC ROSSETTI DEL COL.LEGI MARI	Subvenció activitats extraescolar curs 2009-2010	3.500,00	Acceptada
Ensenyament		79.733,24	
ASSOCIACIO DE DONES DE MALGRAT DE MAR	Subvenció activitats periode de maig a desembre de 2008	1.200,00	Justificada
CORAL ATZAVARA	Subvenció activitats exercici 2009	1.200,00	Justificada
ASSOCIACIO DE DONES DE MALGRAT DE MAR	Subvenció activitats exercici 2009	2.500,00	Justificada
ASSOCIACIO DE JUBILATS MALGRAT DE MAR	Subvenció activitats exercici 2009	3.972,75	Justificada
ASSOCIACIO DE VEINS MALGRAT NORD	Subvenció activitats exercici 2009	900,00	Justificada
ASSOCIACIO DE PUNTARIES MALGRAT DE MAR	Subvenció activitats exercici 2009	2.000,00	Justificada
FUNDACIO XARXA PER ESPECTACLE INFANTIL I	Subvenció activitats temporada 2008-2009	5.800,00	Justificada
SOCIETAT CULTURAL LA BARRETINA VERMELLA	Subvenció activitats exercici 2009	3.000,00	Justificada
ASSOCIACIÓ DE VEINS MALGRAT SUD	Subvenció activitats exercici 2009	900,00	Justificada
ASSOCIACIONS VEINS BARRI CAN PALOMERES	Subvenció activitats exercici 2009	900,00	Justificada
GRUP DE TEATRE GERMANOR	Subvenció XIV Concurs de teatre Vicenç Barryi Miralles	2.811,43	Justificada
CINE CLUB GARBÍ	Subvenció despeses activitats 2008-09	4.540,20	Pendent Acceptació
CINE CLUB GARBÍ	Subvenció despeses activitats 2007-08	2.500,00	Pendent Acceptació
Cultura		32.224,38	
ESPORT CICLISTE MALGRAT	Subvenció activitats temporada 2009-2010	2.300,00	Justificada
CLUB PETANCA MALGRAT DE MAR	Subvenció activitats temporada 2009-2010	1.092,60	Justificada
CLUB DE PETANCA MALGRAT SUD	Subvenció activitats temporada 2009-2010	826,80	Justificada
CLUB PETANCA CAMPING EL PLA DE MAR	Subvenció activitats temporada 2009-2010	1.097,00	Justificada
CLUB PETANCA KUFFERT	Subvenció activitats temporada 2009-2010	1.325,00	Justificada
GRUP EXCURSIONISTA MALGRATENC	Subvenció activitats temporada 2009-2010	1.833,20	Justificada
CULB PATINATGE ARTISTIC MALGRAT DE MAR	Subvenció activitats temporada 2009-2010	1.493,80	Justificada
CLUB ESPORTIU OLIMPIC MALGRAT	Subvenció activitats temporada 2009-2010	1.606,60	Justificada
ASOCIACION PESCADORES DEPORTIVOS MALGF	Subvenció activitats temporada 2009-2010	727,00	Justificada
CLUB TENNIS TAULA XARXA MALGRAT	Subvenció activitats temporada 2009-2010	1.253,80	Justificada
CLUB JUDO MALGRAT	Subvenció activitats temporada 2009-2010	604,00	Justificada
CLUB D'ESCACS MALGRAT DE MAR	Subvenció activitats temporada 2009-2010	773,00	Justificada
AGRUPACIÓ ESPORTIVA CLUBS ALT MARESME	Subvenció activitats temporada 2009-2010	4.300,00	Justificada
CLUB INTERESPORTIU FUTBOL SALA MALGRAT	Subvenció activitats temporada 2009-2010	1.748,20	Justificada
CLUB PATI MALGRAT DE MAR	Subvenció activitats temporada 2009-2010	1.866,00	Justificada
ASSOCIACIO ESPORTIVA BASQUETBOL MALGRA	Subvenció activitats temporada 2009-2010	1.066,20	Justificada
CLUB DEPORTIU MALGRAT DE MAR	Resta subvenció temporada 2009-10	1.350,04	Justificada
CLUB ESPORTIU OLIMPIC MALGRAT	Subvenció escola municipal futbol temporada 2008-09	16.910,00	Justificada
CLUB ESPORTIU OLIMPIC MALGRAT	40 % Subvenció activitats escola de futbol temporada 09-10	13.600,00	Justificada
Esports		55.773,24	



Ajuntament de Malgrat de Mar
Serveis Econòmics
Intervenció

Carme, 30 - 08380 Malgrat de Mar (Barcelona)
Tel. 93 765 33 00 - Fax 93 761 09 93
serveiseconomicos@ajmalgrat.es - www.ajmalgrat.es
NIF: P0810900A

AGRUPAMENT ESCOLAT DE SANT NICOLAU	25 Subvenció activitats exercici 2008-2009	1.500,00	Justificada
COLLA DE DIABLES RATPENATSINFERNALS	Subvenció activitats exercici 2009	1.500,00	Justificada
Juventut		3.000,00	
FUNDACION PRIVADA EL VILAR	Conveni avantprojecte d'explotació agrària	11.108,00	Justificada
CARITAS DIOCESANAS DE GIRONA	Conveni de col·laboració anualitat 2009.	6.096,05	Justificada
ASSOCIACIÓ ASPRONIS	Subvenció activitats exercici 2009	12.000,00	Justificada
FUNDACIÓ PRIVADA MARPI	Subvenció activitats exercici 2009	1.441,67	Justificada
FUNDACIO EL MARESME PRO PERSONES AMB D	Subvenció activitats exercici 2009	1.000,00	Justificada
ASSOCIACIO GRUP INVALIDS MATARO-MARESME	Subvenció activitats exercici 2009	1.275,00	Justificada
Acció Social		32.920,72	
FONS CATALA COOPERACIO AL DESENVOLUPAM	Subvenció projecte 2031	300,00	Justificada
FONS CATALA COOPERACIO AL DESENVOLUPAM	Quota corresponent a l'exercici 2009	1.100,00	Justificada
ASSOCIACIÓ SOLIDARIA MALGRAT AMB EL SAHA	Subvenció activitats caravana solidària amb el Sàhara 09-10	2.600,00	Justificada
MANS UNIDES	Subvenció projecte construcció internat per nois (Índia)	5.000,00	Justificada
FONS CATALA COOPERACIO AL DESENVOLUPAM	Subvenció exercici 2009 projecte suport Gàmbia projecte 1820	59.095,00	Pendent Acceptació
FONS CATALA COOPERACIO AL DESENVOLUPAM	Subvenció exercici 2009 huracan IDA projecte 2122	2.000,00	Pendent Acceptació
MANS UNIDES	Subvenció per l'organització i realització campanya de l'any 2009	183,00	Pendent Acceptació
FONS CATALA COOPERACIO AL DESENVOLUPAM	Subvenció exercici 2009 projecte 2034	1.000,00	Pendent Acceptació
Solidaritat		71.278,00	
ASSOCIACIÓ DE COMERCIANTS MALGRAT CENTI	Subvenció activitats programades per l'exercici 2009	12.000,00	Acceptada
CONSORCI PROMOCIO TURISTICA COSTA DEL M	Quota corresponent a l'anualitat 2009	6.218,51	Justificada
Comerç		18.218,51	
FUNDACIO ESCLEROSI MULTIPLE	Subvenció activitats campanya Mulla't per l'esclerosis multiple	100,00	Justificada
ASSOCIACIÓ DIABÈTICS DE CATALUNYA (Alt Mare)	Subvenció activitats exercici 2009	650,00	Justificada
AMICS DELS ANIMALS DE MALGRAT DE MAR	Subvenció activitats exercici 2009	650,00	Justificada
Sanitat		1.400,00	
TOTAL GENERAL		321.491,41	

5.2. Transferències de capital

Durant l'exercici 2009 l'Ajuntament no ha concedit cap subvenció de capital.

6. Informació pressupostària

El pressupost general va ser aprovat per l'Ajuntament Ple en sessió de data 4 de desembre de 2008. La liquidació del pressupost de l'exercici ha estat aprovada per resolució d'Alcaldia de data 18 de febrer de 2010.

La informació que segueix és un detall resumit dels aspectes més remarcables de la gestió del pressupost general de l'Ajuntament.

6.1. Pressupost d'ingressos

El pressupost definitiu d'ingressos importa la quantitat total de 36.838.787,45 euros, el grau d'execució global del mateix és del 85 %. Resumit per capítols dóna el següent detall :

Descripció	Previsions inicials	Modificacions	Previsions totals	% modif.	Drets reconeguts nets	% Execució
Impostos directes	7.841.000,00	-	7.841.000,00	0,0%	7.785.976,61	99,3%
Impostos indirectes	250.000,00	-	250.000,00	0,0%	170.708,67	68,3%
Taxes i altres ingressos	4.447.750,00	1.078,00	4.448.828,00	0,0%	4.910.756,45	110,4%
Transferències corrents	4.564.800,00	249.641,04	4.814.441,04	5,5%	4.605.292,17	95,7%
Ingressos patrimonials	281.800,00	-	281.800,00	0,0%	366.773,35	130,2%
Alienació d'inversions reals	400,00	-	400,00	0,0%	-	0,0%
Transferències de capital	1.695.500,00	3.401.157,92	5.096.657,92	200,6%	3.676.957,50	72,1%
Actius financers	36.000,00	3.416.224,94	3.452.224,94	9489,5%	20.490,90	0,6%
Passius financers	5.080.800,00	5.572.635,55	10.653.435,55	109,7%	9.764.943,50	91,7%
	24.198.050,00	12.640.737,45	36.838.787,45	52,2%	31.301.899,15	85,0%

Descripció	Previsions totals	Drets reconeguts nets	Recaptació líquida	% recaptat s/liquidat	Pendent recaptar	% pendent s/liquidat
Impostos directes	7.841.000,00	7.785.976,61	7.445.190,05	95,6%	340.786,56	4,6%
Impostos indirectes	250.000,00	170.708,67	162.678,46	95,3%	8.030,21	4,9%
Taxes i altres ingressos	4.448.828,00	4.910.756,45	3.845.358,01	78,3%	1.065.398,44	27,7%
Transferències corrents	4.814.441,04	4.605.292,17	4.444.575,75	96,5%	160.716,42	3,6%
Ingressos patrimonials	281.800,00	366.773,35	363.396,38	99,1%	3.376,97	0,9%
Alienació d'inversions reals	400,00	-	-	0,0%	-	0,0%
Transferències de capital	5.096.657,92	3.676.957,50	2.537.896,58	69,0%	1.139.060,92	44,9%
Actius financers	3.452.224,94	20.490,90	6.459,65	31,5%	14.031,25	217,2%
Passius financers	10.653.435,55	9.764.943,50	9.764.943,50	100,0%	-	0,0%
	36.838.787,45	31.301.899,15	28.570.498,38	91,3%	2.731.400,77	9,6%



Execució pressupostària d'ingressos (drets reconeguts / previsió definitiva)

	2006	2007	2008	2009
<i>Impostos directes</i>	102,7%	104,4%	96,7%	99,3%
<i>Impostos indirectes</i>	103,2%	129,5%	59,2%	68,3%
<i>Taxes i altres ingressos</i>	119,7%	93,6%	111,2%	110,4%
<i>Transferències corrents</i>	111,5%	114,8%	103,4%	95,7%
<i>Ingressos patrimonials</i>	127,7%	126,3%	167,1%	130,2%
a) Ingressos ordinaris	109,2%	105,4%	101,3%	101,2%
<i>Alienació d'inversions reals</i>	100,1%	0,2%	0,0%	0,0%
<i>Transferències de capital</i>	57,9%	34,6%	50,3%	72,1%
b) Ingressos de capital	78,1%	27,6%	50,3%	72,1%
c) INGRESSOS NO FINANCERS (a+b)	104,8%	94,3%	98,6%	94,6%
<i>Actius financers</i>	0,5%	0,4%	0,5%	0,6%
<i>Passius financers</i>	0,0%	0,0%	22,7%	91,7%
TOTAL INGRESSOS FINANCERS	0,2%	0,2%	14,7%	69,4%
TOTAL PRESSUPOST D'INGRESSOS	78,3%	65,2%	68,7%	85,0%

6.1.1. Els ingressos per operacions corrents

A nivell global els drets reconeguts per ingressos ordinaris, els compresos entre els capítols I a V, del pressupost s'han reduït en un 0,6 %, passant dels 17,94 milions d'euros en el 2008 als 17,84 milions d'euros en l'exercici 2009.

	2009	% (a)	2008	% (a)	% variació
Impostos directes (cap. I)	7.785.976,61	45,0%	7.715.967,27	43,4%	0,9%
Impostos indirectes (cap. II)	170.708,67	1,0%	414.390,59	2,3%	-58,8%
Taxes i preus públics (cap. III- C.E-Q.U.)	4.360.004,98	25,2%	4.395.208,43	24,7%	-0,8%
Transferències corrents (cap.IV)	4.605.292,17	26,6%	4.862.787,33	27,4%	-5,3%
Ingressos patrimonials (cap. V)	366.773,35	2,1%	380.685,53	2,1%	-3,7%
a) ingressos ordinaris	17.288.755,78	100,0%	17.769.039,15	100,0%	-2,7%
Contribucions especials	550.751,47		171.934,25		220,3%
Quotes urbanístiques + Aprofitament urbanístic	-		-		
Total capítols I a V	17.839.507,25		17.940.973,40		-0,6%

Com es pot comprovar, en el següent quadre els impostos lligats a l'activitat del sector de la construcció, impost sobre construccions i plusvàlues, han continuat la davallada, que en el cas del de construccions és considerable, s'ha reduït un 59%, cal recordar que en el 2008 la reducció ja va ser d'un 60% i en l'impost sobre l'increment de valor dels terrenys de naturalesa urbana la reducció d'ingressos respecte a l'exercici 2008 se situa en un 19%. Cal remarcar el decrement de la participació en els Tributs de l'Estat, amb una reducció del 6% respecte a l'exercici 2008.

	2009 (a)	% (a)	2008 (b)	% (b)	% variació (a/b)
IBI Urbana	5.457.702,76	30,59%	5.098.372,67	28,42%	7,05%
Participació en els Tributs de l'Estat	3.464.777,53	19,42%	3.680.076,16	20,51%	-5,85%
Taxa recollida i tractament escombraries	1.747.749,23	9,80%	1.594.162,83	8,89%	9,63%
Impost Increment valor terrenys naturalesa urbana	562.945,19	3,16%	692.939,96	3,86%	-18,76%
Impost sobre construccions, instal·lacions i obres	170.708,67	0,96%	414.390,59	2,31%	-58,80%
Impost sobre vehicles de tracció mecànica	994.189,47	5,57%	990.142,93	5,52%	0,41%
Impost sobre activitats econòmiques	754.120,42	4,23%	918.586,04	5,12%	-17,90%
Subtotal	13.152.193,27	73,73%	13.388.671,18	74,63%	-1,77%
CCEE + quotes urbanístiques	550.751,47	3,09%	171.934,25	0,96%	220,33%
Resta ingressos corrents	4.136.562,51	23,19%	4.380.367,97	24,42%	-5,57%
Total ingressos ordinaris	17.839.507,25	100,00%	17.940.973,40	100,00%	-0,57%

Podem dividir els ingressos corrents de l'Ajuntament, excloses les contribucions especials, en quatre blocs: els ingressos per impostos, (capítols I i II del pressupost), els ingressos per prestació de serveis, (capítol III del pressupost, amb l'excepció de les contribucions especials), les transferències corrents, (capítol IV del pressupost), i els ingressos patrimonials. Alhora per la seva importància, podem subdividir les transferències corrents en la Participació en els Tributs de l'Estat i la resta de subvencions.

	2006	2007	2008	2009
Impost sobre Béns Immobles	4.497.595,38	4.723.725,56	5.114.298,34	5.474.721,53
Impost sobre Vehicles	880.398,86	959.726,06	990.142,93	994.189,47
Impost s/Increment Valor Terrenys naturalesa	1.239.500,34	1.195.975,12	692.939,96	562.945,19
Impost sobre Activitats Econòmiques	779.455,76	923.737,64	918.586,04	754.120,42
Impost sobre construccions, ...	1.294.866,69	1.035.721,81	414.390,59	170.708,67
Total impostos	8.691.817,03	8.838.886,19	8.130.357,86	7.956.685,28
Taxes i altres ingressos	4.210.046,11	4.108.970,05	4.395.208,43	4.360.004,98
Participació Tributs Estat	3.044.684,40	3.410.634,97	3.680.076,16	3.464.777,53
Resta transferències	948.493,23	960.569,47	1.182.711,17	1.140.514,64
Total transferències corrents	3.993.177,63	4.371.204,44	4.862.787,33	4.605.292,17
Ingressos patrimonials	236.493,15	298.591,70	380.685,53	366.773,35
Total ingressos corrents en sentit estricte	17.131.533,92	17.617.652,38	17.769.039,15	17.288.755,78
Contribucions especials i Ingressos urbanístics	741.174,88	33.058,19	171.934,25	550.751,47
Total ingressos corrents	17.872.708,80	17.650.710,57	17.940.973,40	17.839.507,25



Ajuntament de Malgrat de Mar
Serveis Econòmics
Intervenció

Carme, 30 - 08380 Malgrat de Mar (Barcelona)
Tel. 93 765 33 00 - Fax 93 761 09 93
serveiseconomicos@ajmalgrat.es - www.ajmalgrat.es
NIF: P0810900A

Ingressos en euros (base 2009)				
	2006	2007	2008	2009
Impost sobre Béns Immobles	4.789.939,08	4.827.647,52	5.155.212,73	5.474.721,53
Impost sobre Vehicles	937.624,79	980.840,03	998.064,07	994.189,47
Impost s/Increment Valor Terrenys naturalesa	1.320.067,86	1.222.286,57	698.483,48	562.945,19
Impost sobre Activitats Econòmiques	830.120,38	944.059,87	925.934,73	754.120,42
Impost sobre construccions, ...	1.379.033,02	1.058.507,69	417.705,71	170.708,67
Total impostos	9.256.785,14	9.033.341,69	8.195.400,72	7.956.685,28
Taxes i altres ingressos	4.483.699,11	4.199.367,39	4.430.370,10	4.360.004,98
Participació Tributs Estat	3.242.588,89	3.485.668,94	3.709.516,77	3.464.777,53
Transferències d'altres administracions	1.010.145,29	981.702,00	1.192.172,86	1.140.514,64
Total transferències corrents	4.252.734,18	4.467.370,94	4.901.689,63	4.605.292,17
Ingressos patrimonials	251.865,20	305.160,72	383.731,01	366.773,35
Total ingressos corrents en sentit estricte	18.245.083,62	18.005.240,73	17.911.191,46	17.288.755,78
Contribucions especials i Ingressos urbanístics	789.351,25	33.785,47	173.309,72	550.751,47
Total ingressos corrents	19.034.434,87	18.039.026,20	18.084.501,19	17.839.507,25

Ingressos per habitant (euros 2008)				
	2006	2007	2008	2009
Habitants	17.893,00	18.316,00	18.589,00	18.613,00
Impost sobre Béns Immobles	267,70	263,58	277,33	294,13
Impost sobre Vehicles	52,40	53,55	53,69	53,41
Impost s/Increment Valor Terrenys naturalesa	73,78	66,73	37,58	30,24
Impost sobre Activitats Econòmiques	46,39	51,54	49,81	40,52
Impost sobre construccions, ...	77,07	57,79	22,47	9,17
Total impostos	517,34	493,19	440,87	427,48
Taxes i altres ingressos	250,58	229,27	238,33	234,25
Participació Tributs Estat	181,22	190,31	199,55	186,15
Transferències d'altres administracions	56,45	53,60	64,13	61,28
Total transferències corrents	237,68	243,91	263,69	247,42
Ingressos patrimonials	14,08	16,66	20,64	19,71
Total ingressos corrents en sentit estricte	1.019,68	983,03	963,54	928,85
Contribucions especials i Ingressos urbanístics	44,12	1,84	9,32	29,59
Total ingressos corrents	1.063,79	984,88	972,86	958,44

Ingressos corrents (en percentatge)				
	2006	2007	2008	2009
Impost sobre Béns Immobles	26,3	26,8	28,8	31,7
Impost sobre Vehicles	5,1	5,4	5,6	5,8
Impost s/Increment Valor Terrenys naturalesa	7,2	6,8	3,9	3,3
Impost sobre Activitats Econòmiques	4,5	5,2	5,2	4,4
Impost sobre construccions, ...	7,6	5,9	2,3	1,0
Total impostos	50,7	50,2	45,8	46,0
Taxes i altres ingressos	24,6	23,3	24,7	25,2
Participació Tributs Estat	17,8	19,4	20,7	20,0
Transferències d'altres administracions	5,5	5,5	6,7	6,6
Total transferències corrents	23,3	24,8	27,4	26,6
Ingressos patrimonials	1,4	1,7	2,1	2,1
Total ingressos corrents en sentit estricte	100,0	100,0	100,0	100,0

La primera font d'ingressos de l'Ajuntament continua essent l'impost sobre Béns Immobles de naturalesa urbana, que representa el 32% dels drets reconeguts en l'exercici, amb un variació, respecte als drets reconeguts, de pràcticament 5% respecte al 2008,

Des de l'any 2001, en que va entrar en vigor la ponència de valors, que s'aplica, l'evolució del padró de l'impost ha estat la que es detalla en els següents quadres :

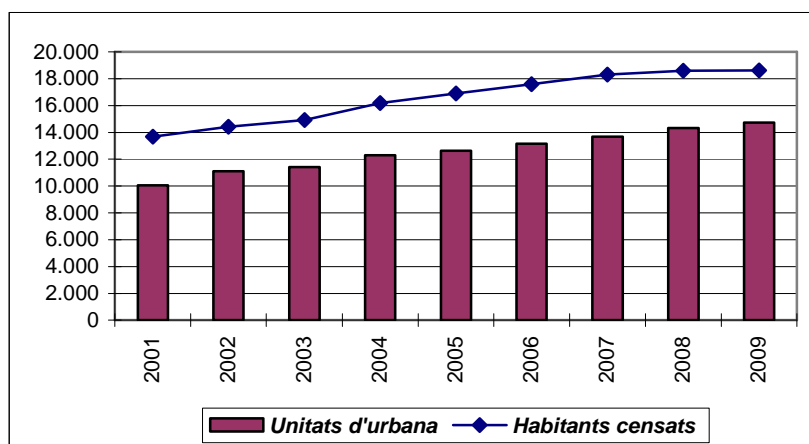
Exercici	Número unitats urbana	% Variació	Coefficient corrector ipc	Càrrec net	Càrrec deflactat	Valor mig quota per unitat	% variació	Tipus impositiu	Variació
	(a)		(b)	(c)	(d) =(c*b)	(d/a)		(e)	
2001	10.039	2,37%	1,250	2.653.489,99	3.316.862,49	330,40	0,54%	0,92%	0,00%
2002	11.089	10,46%	1,201	3.073.041,44	3.690.722,77	332,83	0,74%	0,92%	0,00%
2003	11.396	2,77%	1,170	3.374.578,18	3.948.256,47	346,46	4,10%	0,92%	0,00%
2004	12.280	7,76%	1,135	3.775.183,95	4.284.833,78	348,93	0,71%	0,90%	-2,17%
2005	12.651	3,02%	1,094	4.032.976,92	4.412.076,75	348,75	-0,05%	0,86%	-4,44%
2006	13.155	3,98%	1,065	4.425.630,73	4.713.296,73	358,29	2,74%	0,86%	0,00%
2007	13.698	4,13%	1,022	4.643.567,10	4.745.725,58	346,45	-3,30%	0,83%	-3,49%
2008	14.329	4,61%	1,008	4.983.394,64	5.023.261,80	350,57	1,19%	0,83%	0,00%
2009	14.749	2,93%	1,000	5.372.364,27	5.372.364,27	364,25	3,90%	0,83%	0,00%



Ajuntament de Malgrat de Mar
Serveis Econòmics
Intervenció

Carme, 30 - 08380 Malgrat de Mar (Barcelona)
Tel. 93 765 33 00 - Fax 93 761 09 93
serveiseconomicos@ajmalgrat.es - www.ajmalgrat.es
NIF: P0810900A

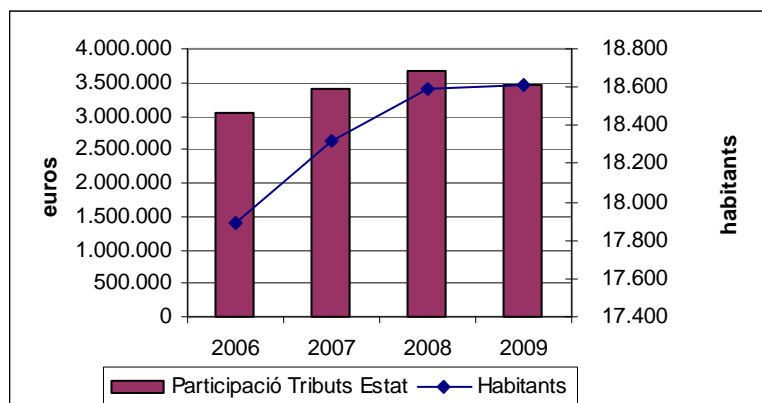
	Número unitats urbana	% increment u.a.	Població	% increment població	Habitants / Unitats urbana
2001	10.039	2,37%	13.686	2,26%	1,36
2002	11.089	10,46%	14.426	5,41%	1,30
2003	11.396	2,77%	14.933	3,51%	1,31
2004	12.280	7,76%	16.180	8,35%	1,32
2005	12.651	3,02%	16.893	4,41%	1,34
2006	13.155	3,98%	17.589	4,12%	1,34
2007	13.698	4,13%	18.316	4,13%	1,34
2008	14.329	4,61%	18.589	1,49%	1,30
2009	14.749	2,93%	18.613	0,13%	1,26



Quant a la segona font d'ingressos en ordre d'importància, la *Participació en els Tributs de l'Estat*, (PTE), representa 20% dels recursos ordinaris, en l'exercici 2009 ha tingut una reducció respecte a l'exercici anterior del 6%.

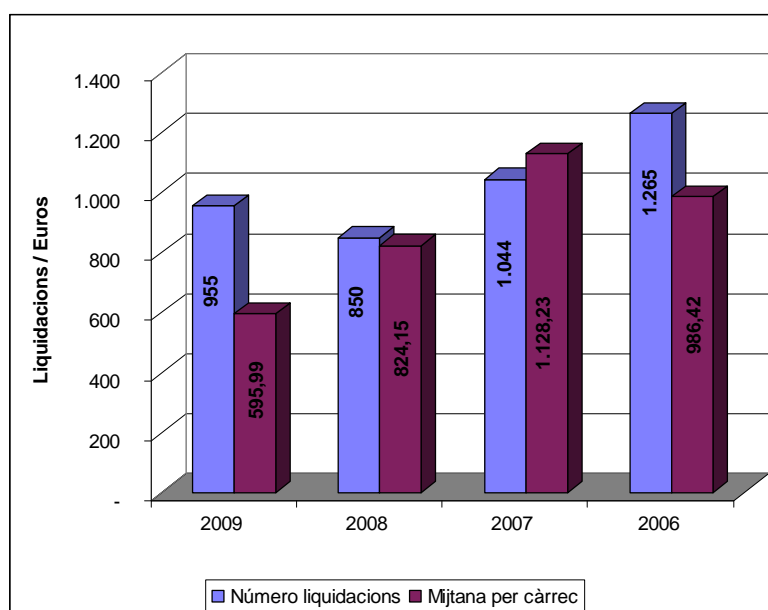
L'evolució d'aquest concepte durant els darrers exercicis ha estat:

Anys	Participació en Tributs de l'Estat (a)	% Variació (a)	Habitants (b)	% Variació (b)	PTE habitant (c)	% Variació (c)
2006	3.044.684,40	27,91%	17.893	1,73%	170,16	25,73%
2007	3.410.634,97	12,02%	18.316	2,36%	186,21	9,43%
2008	3.680.076,16	7,90%	18.589	1,49%	197,97	6,32%
2009	3.464.777,53	-5,85%	18.613	0,13%	186,15	-5,97%



Quant a la *Taxa per recollida i tractament d'escombraries* en l'exercici 2009, ha tingut un increment dels drets reconeguts per un import d'uns 153.000 euros, que representa un increment del 9,63%.

Pel que fa referència a l'Impost sobre l'Increment de Valors dels Terrenys de naturalesa urbana, en l'exercici 2009 hi ha hagut un reducció del 18,76%, respecte a l'exercici anterior. La mitjana per liquidació, s'ha reduït un 27,68%, passant de 824,15 € en l'exercici 2008 a 595,99 € en l'exercici 2009, el nombre de liquidacions s'ha incrementat un 12,35 %, (850 en el 2008 per 955 en el 2009).



En l'*Impost sobre construccions instal·lacions i obres*, hi hagut una reducció dels drets reconeguts del 58,80% respecte a l'exercici anterior, aquest fet explica per la reducció de sol·licituds de llicència així com pel nombre d'habitatges a que fa referència les llicències concedides. L'evolució del nombre de llicències dels darrers exercicis és :



Ajuntament de Malgrat de Mar
Serveis Econòmics
Intervenció

Carme, 30 - 08380 Malgrat de Mar (Barcelona)
Tel. 93 765 33 00 - Fax 93 761 09 93
serveiseconomicos@ajmalgrat.es - www.ajmalgrat.es
NIF: P0810900A

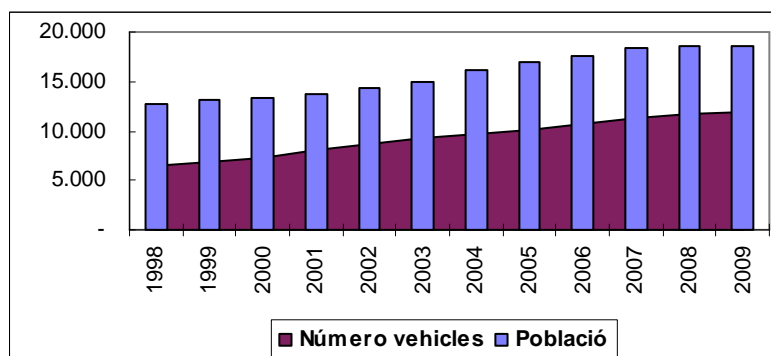
Ingressos activitat urbanística				
	2006	2007	2008	2009
Impost contruccions	1.294.866,69	1.035.721,81	414.390,59	170.708,67
Taxa llicències urbanístiques	131.194,76	89.430,36	72.121,05	51.462,32
	1.426.061,45	1.125.152,17	486.511,64	222.170,99
Variació respecte any anterior	47,78%	-21,10%	-56,76%	-54,33%

En l'Impost sobre Vehicles de Tracció Mecànica l'increment de drets reconeguts nets representa el 1,47%, aquest increment s'explica per l'increment de la potència fiscal dels vehicles que suposa un increment de les quotes a aplicar i per l'augment del nombre de vehicles censats a Malgrat de Mar.

Així l'evolució del padró de l'impost en el darrers exercicis és la que s'indica a continuació :

Any	Càrrec net	Variació any n/any n-1	Número valors	Variació any n/any n-1	Quota mitjana	% variació
2006	836.988,60	11,26%	10.700	5,65%	78,22	
2007	911.911,43	8,95%	11.309	5,69%	80,64	3,08%
2008	960.271,07	5,30%	11.708	3,53%	82,02	1,71%
2009	974.350,06	1,47%	11.860	1,30%	82,15	0,17%

	Número vehicles	% increment vehicles	Població	% increment població	Vehicles / Habitants
2006	10.700	5,65%	17.589	4,12%	0,61
2007	11.309	5,69%	18.316	4,13%	0,62
2008	11.708	3,53%	18.589	1,49%	0,63
2009	11.860	1,30%	18.613	0,13%	0,64

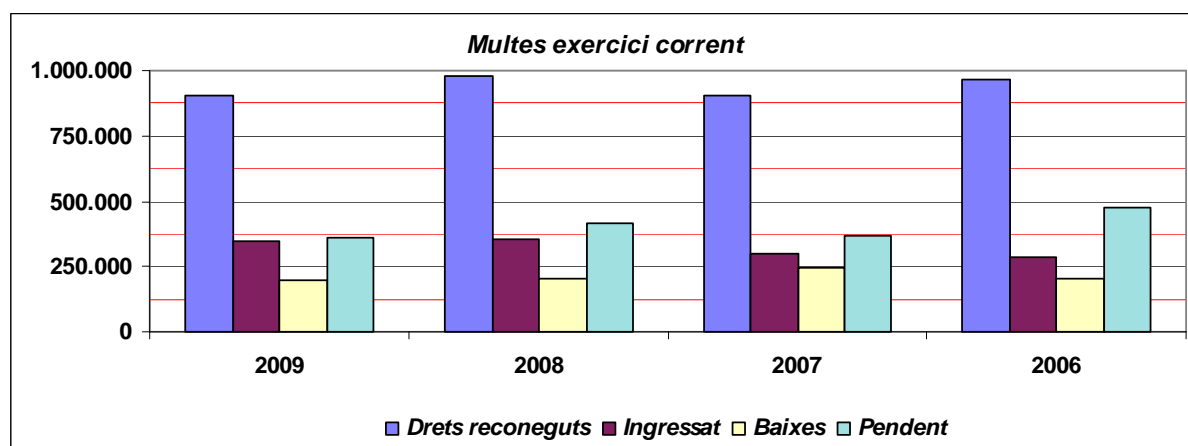


L'Impost sobre Activitats Econòmiques, ha tingut un decrement dels drets reconeguts, respecte al 2008, del 18%. En l'exercici s'han liquidat drets per valor de 754.000 euros enfront dels 918.500 de l'exercici anterior. El cens de l'exercici afecta a 179 contribuents enfront dels 193 de l'exercici anterior, amb un decrement de càrrec total del 14,7% (644.800 euros per l'exercici 2009, enfront dels 755.800 euros del 2008).

De l'anàlisi de la gestió de multes de l'exercici corrent comprovem que els nivells de recaptació se situen al voltant del 39%, millorant respecte a l'exercici 2008, en que se situaven en el 37%, a continuació es detalla l'evolució dels darrers exercicis :

Gestió multes exercici corrent

	2009	2008	2007	2006
<i>Drets reconeguts</i>	904.631,91	977.178,48	906.436,04	963.395,01
<i>Ingressat</i>	349.110,09	356.857,04	299.992,89	284.854,84
<i>Baixes</i>	195.727,38	205.913,66	241.872,82	205.169,33
Pendent	359.794,44	414.407,78	364.570,33	473.370,84
% Recaptació	38,59%	36,52%	33,10%	29,57%
% Baixes	21,64%	21,07%	26,68%	21,30%
% Pendent	39,77%	42,41%	40,22%	49,14%
Mitjana mes	75.385,99	81.431,54	75.536,34	80.282,92
Mitjana recaptació	29.092,51	29.738,09	24.999,41	23.737,90



De l'estat d'execució dels principals tributs locals, d'acord amb la següent taula es comprova que els nivells de cobrament al final de l'exercici pressupostari són notables, així pels impostos directes es situa en un 96 %, pels indirectes en el 95%, xifres aquestes que són pràcticament iguals que les de l'exercici anterior. Pel capítol III a nivell global és situa en el 78 %, quant a les taxes és comprova que els índexs de recaptació se situen sobre el 92 %, amb l'excepció de multes i sancions amb un 49 %, percentatge que pràcticament coincideix amb l'exercici 2008 i de les contribucions especials que és situen en el 33%, en aquest cas l'explicació rau en que les contribucions especials de les obres d'urbanització de l'avinguda Colom el seu període de pagament en voluntària en l'exercici 2010.

El volum dels deutors pendents per ingressos ordinaris a 31 de desembre s'ha incrementat un 5,6% respecte a l'exercici anterior. L'anàlisi del pendent de cobrament pels ingressos ordinaris ens permet comprovar que en concepte de multes i sancions representen pràcticament el 27% del pendent.

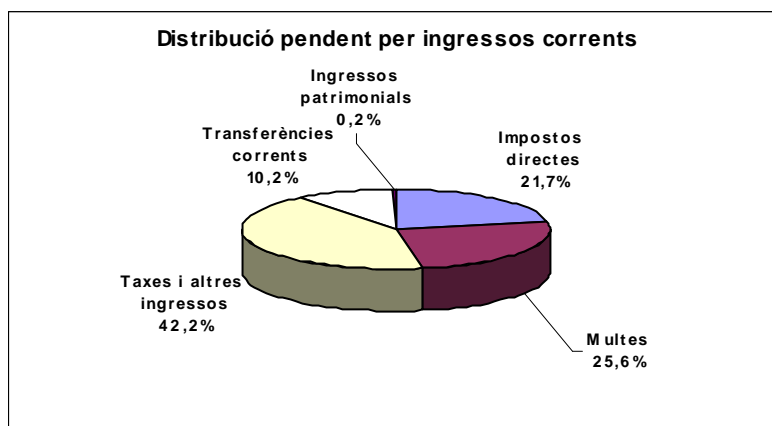
Cal recordar, que com ja s'ha indicat anteriorment, el deutes pendents en concepte de multes i sancions es doten com a dubtosos al 100% sigui quin sigui l'any del dret reconegut.



Ajuntament de Malgrat de Mar
 Serveis Econòmics
Intervenció

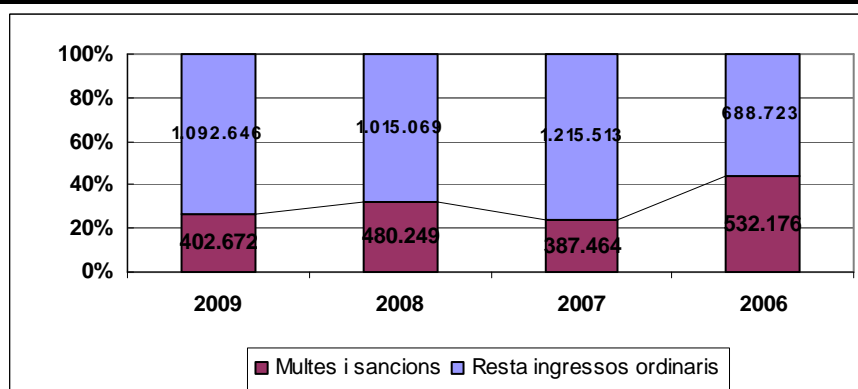
Carme, 30 - 08380 Malgrat de Mar (Barcelona)
 Tel. 93 765 33 00 - Fax 93 761 09 93
 serveiseconomicos@ajmalgrat.es - www.ajmalgrat.es
 NIF: P0810900A

Ingressos ordinaris : Pendent de cobrament					
	2009	% (a)	2008	% (b)	% variació
Impostos directes	340.786,56	21,6%	248.292,78	16,6%	37,3%
Impostos indirectes	8.030,21	0,5%	153,15	0,0%	5143,4%
Taxes i altres ingressos	1.065.398,44	67,5%	811.489,88	54,3%	31,3%
Transferències corrents	160.716,42	10,2%	419.953,87	28,1%	-61,7%
Ingressos patrimonials	3.376,97	0,2%	15.428,45	1,0%	-78,1%
Total pendent	1.578.308,60	100,0%	1.495.318,13	100,0%	5,6%



	2009	2008	2007	2006
Multes	402.671,94	480.249,24	387.464,02	532.175,93
Resta ingressos ordinaris	1.175.636,66	1.015.068,89	1.215.512,74	688.722,77
Total pendent	1.578.308,60	1.495.318,13	1.602.976,76	1.220.898,70

	2009	2008	2007	2006
Multes	25,5%	32,1%	24,2%	43,6%
Resta ingressos ordinaris	74,5%	67,9%	75,8%	56,4%
Total pendent	100,0%	100,0%	100,0%	100,0%



Els principals indicadors pressupostaris en relació als drets reconeguts per ingressos corrents són els que es detallen a continuació :

	Exercici 2009	Exercici 2008	Exercici 2007	Exercici 2006	% variació 2009-2008
Habitants a 01/01	18.613	18.589	18.316	17.845	0,1%
Pressió fiscal per habitant (Capítols I a III) ingressos	691,31	683,07	708,72	764,53	1,2%
Pressió fiscal per habitant (Capítols I a III - ccee) ingressos	661,73	673,82	706,92	723,00	-1,8%
Participació en Tributs de l'Estat per habitant	186,15	197,97	186,21	170,62	-6,0%
Ingressos corrents per habitant (Capítols I a V)	958,44	965,14	963,68	1.001,55	-0,7%
Euros 2009					
Pressió fiscal per habitant (Capítols I a III) ingressos	691,31	688,53	724,31	814,22	0,4%
Pressió fiscal per habitant (Capítols I a III - ccee) ingressos	661,73	679,21	722,47	769,99	-2,6%
Participació en Tributs de l'Estat per habitant	186,15	199,55	190,31	181,71	-6,7%
Ingressos corrents per habitant (Capítols I a V)	958,44	972,86	984,88	1.066,65	-1,5%

Durant l'exercici ha obtingut, exclosa la Participació en els Tributs de l'Estat, les subvencions per a despesa corrent que es detallen, a nivell agregat per àrea, a continuació :

Subvenció	Subvenció total	Compromisos pendents de realització	Drets reconeguts nets	Recaptació líquida	Drets pendents de combrament
Resta subvenció UBASP 2008	86.034,94	-	86.034,94	86.034,94	-
Avançament subvenció EBASP 2009	43.826,00	-	43.826,00	43.826,00	-
Aportació extraordinària per situació d'urgència social	8.626,95	-	8.626,95	-	8.626,95
Consell Comarcal del Maresme	138.487,89	-	138.487,89	129.860,94	8.626,95
Programes d'ajuts d'urgència social.09/Y/49808	35.267,00	-	35.267,00	35.267,00	-
Programa complementari Suficiència alimentària** 09/Y/49423	3.728,00	-	3.728,00	3.728,00	-
Finançament Serveis d'Atenció Domiciliària 09/Y/50593	24.048,75	24.048,75	-	-	-
Finançament serveis socials municipals 09/Y/50554	18.261,00	18.261,00	-	-	-
Diada Sant Jordi Escola Adults 09/Y/56179	3.507,00	3.507,00	-	-	-
Projectes impuls a les polítiques de gènere 09/Y/57559	3.584,62	3.584,62	-	-	-
Catàleg d'activitats de convivència i ciutadania	1.500,00	1.500,00	-	-	-
Programa activitats sensibilització 2009 09/Y/52355	3.000,00	3.000,00	-	-	-
Diputació de Barcelona	92.896,37	53.901,37	38.995,00	38.995,00	-
Accions d'acollida i integració de persones immigrades	28.000,00	1.400,00	26.600,00	-	26.600,00
Escolarització alumnes llar infants situació socioeconòmica desfavorida	9.544,04	9.544,04	-	-	-
Consell Comarcal del Maresme	37.544,04	10.944,04	26.600,00	-	26.600,00
Total Acció social	268.928,30	64.845,41	204.082,89	168.855,94	35.226,95
Dinamització Malgrat centre 09/Y/55238	3.000,00	3.000,00	-	-	-
Festival Bandes de Música 09/Y/51595	1.000,00	1.000,00	-	-	-
Servei biblioplatja 09/Y/54354	1.500,00	1.500,00	-	-	-
Celebració dia mundial del turisme 09/Y/54353	2.000,00	2.000,00	-	-	-
Jornades gastronòmiques fessel del ganxet 09/Y/54352	1.500,00	1.500,00	-	-	-
Diputació de	5.000,00	5.000,00	-	-	-
Patrocinadors activitats turisme	41.262,20	-	41.262,20	41.262,20	-
Consell Comarcal del Maresme	42.762,20	1.500,00	41.262,20	41.262,20	-
Creació organisme mixt planificació, gestió i promoció de Malgrat	66.150,00	-	66.150,00	66.150,00	-
FEMP	66.150,00	-	66.150,00	66.150,00	-
Total Comerç i Turisme	113.912,20	6.500,00	107.412,20	107.412,20	-
Adaptació sala exposicions edifici Cooperativa.	8.000,00	8.000,00	-	-	-
Diputació de Barcelona	8.000,00	8.000,00	-	-	-
Cultura	8.000,00	8.000,00	-	-	-
Participació infantil i adolescents. Coneixement entorn..	2.825,00	-	2.825,00	2.825,00	-
Programa escolar de teatre, música i dansa curs 2008-2009	1.900,00	-	1.900,00	1.900,00	-
Aula d'estudi assistit 09/Y/56180	1.753,50	1.753,50	-	-	-
Foment de la participació infantil i d'adolescents en educació 09/Y/55795	1.753,50	1.753,50	-	-	-
Diputació de Barcelona	8.232,00	3.507,00	4.725,00	4.725,00	-
Patrocinadors casald'estiu	6.473,46	-	6.473,46	6.473,46	-
Diversos	6.473,46	-	6.473,46	6.473,46	-
Subvenció activitats extraescolars	12,40	-	12,40	-	12,40
Conveni Escola de Música	43.200,00	-	43.200,00	21.600,00	21.600,00
Subvenció llar infants curs 2007-2008	32.760,00	-	32.760,00	32.760,00	-
Subvenció llar d'infants curs 2008/2009	104.400,00	-	104.400,00	104.400,00	-
Generalitat de Catalunya	180.372,40	-	180.372,40	158.760,00	21.612,40
Total Ensenyament	195.077,86	3.507,00	191.570,86	169.958,46	21.612,40



Ajuntament de Malgrat de Mar

Serveis Econòmics

Intervenció

Carme, 30 - 08380 Malgrat de Mar (Barcelona)
Tel. 93 765 33 00 - Fax 93 761 09 93
serveiseconomicos@ajmalgrat.es - www.ajmalgrat.es
NIF: P0810900A

Subvenció	Subvenció total	Compromisos pendent de realització	Drets reconeguts nets	Recaptació líquida	Drets pendent de cobrament
Redacció MIEM resolució de 30/01/09	6.173,00	-	6.173,00	1.543,00	4.630,00
Consell Català de l'Esport	6.173,00	-	6.173,00	1.543,00	4.630,00
Marató aeròbic codi 08/Y/42017	1.281,00	-	1.281,00	1.281,00	-
Programa esport gent gran codi 08/Y/42967	2.455,00	-	2.455,00	2.455,00	-
Esport escolar codi 08/Y/42966	2.536,00	-	2.536,00	2.536,00	-
Programa esport adults codi 08/Y/42965	2.941,00	-	2.941,00	2.941,00	-
Adquisició material esportiu 09/Y/52588	3.500,00	3.500,00	-	-	-
Festa de l'esport 09/Y/52587	1.265,00	1.265,00	-	-	-
Cursa urbana 09/Y/5285	1.265,00	1.265,00	-	-	-
Marató aeròbic 09/Y/52586	1.265,00	1.265,00	-	-	-
Cross escolar 09/Y/53054	1.265,00	1.265,00	-	-	-
Esport edat escolar 09/Y/53884	1.954,00	1.954,00	-	-	-
Programa esportiu adreçat a la gent gran 09/Y/54284	1.911,00	1.911,00	-	-	-
Programa esportiu persones adultes 069/Y/53083	2.315,00	2.315,00	-	-	-
Diputació de Barcelona	23.953,00	14.740,00	9.213,00	9.213,00	-
Total Esports	30.126,00	14.740,00	15.386,00	10.756,00	4.630,00
Conveni DMAH oficina habitatge exercici 2009	15.533,54	-	15.533,54	12.168,00	3.365,54
Llei de barris despesa corrent	51.686,45	-	51.686,45	11.594,24	40.092,21
Generalitat de Catalunya	67.219,99	-	67.219,99	23.762,24	43.457,75
Total Habitatge	67.219,99	-	67.219,99	23.762,24	43.457,75
Subvenció dinamització laboral	7.600,00	-	7.600,00	-	7.600,00
Subvenció Dinamització laboral	7.600,00	7.600,00	-	-	-
Reforç serveis locals d'ocupació	28.451,25	28.451,25	-	-	-
Diputació de Barcelona	43.651,25	36.051,25	7.600,00	-	7.600,00
Taller Oficis Pla de Grau segon semestre	10.080,15	133,16	9.946,99	9.946,99	-
Plans ocupació treballadors/es familiars	33.849,12	9.061,15	24.787,97	24.787,97	-
Plans ocupació informadors/es ambientals	9.541,32	1.908,26	7.633,06	7.633,06	-
Plans ocupació agents cívics codi	27.016,60	5.403,32	21.613,28	21.613,28	-
Plans ocupació informadors ambientals	39.069,64	39.069,64	-	-	-
Plans ocupació treballadores familiars i auxiliars llar	27.803,85	27.803,85	-	-	-
Plans ocupació agents de dinamització	12.738,37	12.738,37	-	-	-
Generalitat de Catalunya	160.099,05	96.117,75	63.981,30	63.981,30	-
Total Inserció laboral	203.750,30	132.169,00	71.581,30	63.981,30	7.600,00
Pla local de joventut i programa activitats 2009 09/Y/51946	6.196,00	6.196,00	-	-	-
Programa PIDCES 09/Y/51947	2.850,00	2.850,00	-	-	-
Diputació de Barcelona	9.046,00	9.046,00	-	-	-
Conveni col·laboració material informàtic per a equipaments juvenils.	3.000,00	-	3.000,00	3.000,00	-
Fundació Caixa de Catalunya	3.000,00	-	3.000,00	3.000,00	-
Secretaria Joventut subvenció Barraques i Concerts 2009	4.299,00	859,80	3.439,20	-	3.439,20
Generalitat de Catalunya	4.299,00	859,80	3.439,20	-	3.439,20
Total Joventut	16.345,00	9.905,80	6.439,20	3.000,00	3.439,20
Foment minimització de residus municipals	16.913,10	3.456,22	13.456,88	13.456,88	-
Foment de la recollida selectiva fracció orgànica de residus resolució	28.343,00	6.921,33	21.421,67	21.421,67	-
Foment mesures ambientals en festes populars resolució	2.700,00	-	2.700,00	2.700,00	-
Foment recollida selectiva de la fracció orgànica de residus 2008	8.000,00	-	8.000,00	-	8.000,00
Agència de Residus de Catalunya	55.956,10	10.377,55	45.578,55	37.578,55	8.000,00
Sensibilització ciutadana. Comunicació ambiental	4.000,00	-	4.000,00	4.000,00	-
Diputació de Barcelona	4.000,00	-	4.000,00	4.000,00	-
Total Medi ambient	59.956,10	10.377,55	49.578,55	41.578,55	8.000,00
Redacció pla actuacions Ps Marítim i altres 09/Y/55269	6.000,00	6.000,00	-	-	-
Diputació de Barcelona	6.000,00	6.000,00	-	-	-
Subvenció adquisició sonometre MAH/932/2009	3.000,00	3.000,00	-	-	-
Generalitat de Catalunya	3.000,00	3.000,00	-	-	-
Total Política Territorial	9.000,00	9.000,00	-	-	-
50% despeses regularització exercici 2008.	4.895,14	-	4.895,14	4.895,14	-
Consell Comarcal del Maresme	4.895,14	-	4.895,14	4.895,14	-
Control de plagues i prevenció de la legionel·losi codi: 08/Y/40989	4.887,00	-	4.887,00	4.887,00	-
Activitats seguretat alimentaria codi: 08/Y/40991	3.619,00	-	3.619,00	3.619,00	-
Estudi anàlisi realitat sobre la salut i adolescència a Malgrat	4.000,00	-	4.000,00	4.000,00	-
Activitats relacionades amb animals de companyia i aus urbanes	2.736,00	2.736,00	-	-	-
Prevenció de la legionel·losi 09/Y/54684	1.224,00	1.224,00	-	-	-
Programes seguretat alimentaria 09/Y/54997	6.591,00	6.591,00	-	-	-
Diputació de Barcelona	23.057,00	10.551,00	12.506,00	12.506,00	-
Total Sanitat	27.952,14	10.551,00	17.401,14	17.401,14	-

Subvenció	Subvenció total	Compromisos pendents de realització	Drets reconeguts nets	Recaptació líquida	Drets pendents de cobrament
Conveni desenvolupament programa agents locals d'igualtat.	3.000,00	-	3.000,00	3.000,00	-
50% subvenció 2n període 2008 agent d'igualtat	3.000,00	-	3.000,00	3.000,00	-
Creació serveis municipals de consum 09/Y/55698	9.645,00	9.645,00	-	-	-
Subvenció formació bàsica en informàtica 09/Y/55795	3.873,10	3.873,10	-	-	-
Diputació de Barcelona	19.518,10	13.518,10	6.000,00	6.000,00	-
Gestió diversitat, Servei acollida i Igualtat oportunitats	1.400,00	1.256,97	143,03	143,03	-
Generalitat de Catalunya	1.400,00	1.256,97	143,03	143,03	-
Total Serveis a les persones	20.918,10	14.775,07	6.143,03	6.143,03	-
Fons de Cooperació Local de Catalunya exercici 2009	249.391,90	-	249.391,90	221.048,98	28.342,92
Assignació FCLC prestació supramunicipal de serveis	20.048,32	-	20.048,32	20.048,32	-
Generalitat de Catalunya	269.440,22	-	269.440,22	241.097,30	28.342,92
Total Serveis Econòmics	269.440,22	-	269.440,22	241.097,30	28.342,92
Millora condicions seguretat i salubritat platges 09/Y/54838	54.900,00	-	54.900,00	54.900,00	-
Diputació de Barcelona	54.900,00	-	54.900,00	54.900,00	-
Serveis en el Territori	54.900,00	-	54.900,00	54.900,00	-
Contracte programa 07-08 pel 2009 millora transport urbà AMTU	58.722,56	-	58.722,56	58.722,56	-
Consorci ATM	58.722,56	-	58.722,56	58.722,56	-
Subvenció jutjat de pau 2009	5.700,00	-	5.700,00	5.700,00	-
Subvenció restauració documents	3.992,00	-	3.992,00	-	3.992,00
Subvenció departament de justícia conveni fed. 2009	383,96	-	383,96	-	383,96
Generalitat de Catalunya	10.075,96	-	10.075,96	5.700,00	4.375,96
Total Serveis Generals	68.798,52	-	68.798,52	64.422,56	4.375,96
Activitats sensibilització cooperació al desenvolupament codi	3.000,00	-	3.000,00	3.000,00	-
Polítiques igualtat, violència gènere	3.770,99	-	3.770,99	3.770,99	-
Diputació de Barcelona	6.770,99	-	6.770,99	6.770,99	-
Total Solidaritat	6.770,99	-	6.770,99	6.770,99	-
TOTAL GENERAL	1.423.595,72	286.870,83	1.136.724,89	980.039,71	156.685,18

6.1.2. Ingressos per operacions de capital

Compren els ingressos dels capítols VI a IX del pressupost d'ingressos. Conjuntament amb l'estalvi net, (Ingressos Ordinaris - Despesa Ordinària - Despeses de Capital financers), han de permetre finançar la totalitat de les despeses de capital no financeres. Els principals indicadors per operacions de capital són :

6.1.2.1 Ingressos de capital no financers

Els ingressos de capital no financers són els que integrats per l'Alienació de béns reals i per les Transferències de capital, integrats en els capítols VI i VII del pressupost d'ingressos. En l'exercici 2009 a nivell de capítols el moviment ha estat el següent :

Capítols	Previsió inicial 2009	Previsió definitiva 2009	Drets reconeguts nets	% execució s/ definitiu	Recaptat net	% recaptació	Drets reconeguts per habitant
VI. Alienació d'inversions reals	400,00	400,00	-	0%	-	-	-
VII. Transferències de capital	1.695.500,00	5.096.657,92	3.676.957,50	72%	2.537.896,58	69%	199,52
OPERACIONS DE CAPITAL	1.695.900,00	5.097.057,92	3.676.957,50	72%	2.537.896,58	69%	199,52



Ajuntament de Malgrat de Mar
Serveis Econòmics
Intervenció

Carme, 30 - 08380 Malgrat de Mar (Barcelona)
Tel. 93 765 33 00 - Fax 93 761 09 93
serveiseconomicos@ajmalgrat.es - www.ajmalgrat.es
NIF: P0810900A

Organisme	Subvenció	Subvenció total (a+b)	Saldo de Compromisos (a)	Drets reconeguts nets (b)	Recaptació líquida	Pendent de cobrament
Diputació de Barcelona	Amortització anticipada préstec 2009	88.629,63		88.629,63	88.629,63	-
Consell Comarcal del Maresme	PUOSC condicionament zones verdes	43.920,09		43.920,09	43.920,09	-
Consorci AOC	Modernització sistema integrat gestió LAESCP	33.000,00	33.000,00			-
Consorci AOC	Adaptació del Sistema Integrat de Gestió	8.900,00	8.900,00			-
Consorci AOC	Projecte e-Tram Expedient	3.000,00	3.000,00			-
Institut Català de l'Energia	Instal·lació solar tèrmica pavelló Germans Margall	42.603,14		42.603,14	42.603,14	-
Generalitat de Catalunya	Adquisició de terrenys restitució delta del riu Tordera	97.785,10	97.785,10			-
Generalitat de Catalunya	Subvenció "lleis de barris"	408.017,31	215.055,71	192.961,60		192.961,60
Generalitat de Catalunya	Despeses obres c Girona	65.178,60		65.178,60	65.178,60	-
Generalitat de Catalunya	Obres escola Marià Cubí exercici 2008	90.000,00		90.000,00	90.000,00	-
Generalitat de Catalunya	Obres remodelació edifici Immaculada	115.000,00	115.000,00			-
Generalitat de Catalunya	Obres "Oficina de turisme"	22.912,90	22.912,90			-
Ministerio de Economía	FEIL construcció camp de futbol	3.003.214,11		3.003.214,11	2.102.249,89	900.964,22
Ministerio de Economía	FEIL plaça pavelló Germans Margall	150.450,33		150.450,33	105.315,23	45.135,10
		4.172.611,21	495.653,71	3.676.957,50	2.537.896,58	1.139.060,92

6.1.2.2 Ingressos de capital financers

Els ingressos de capital financers són els que integrats per l'Alienació d'actius financers i la creació de Passius Financers. En l'exercici 2009 a nivell de capítols el moviment ha estat el següent :

Capítols	Previsió inicial 2009	Previsió definitiva 2009	Drets reconeguts nets	% execució s/ definitiu	Recaptat net	% recaptació	Drets reconeguts per habitant
VIII. Actius financers	36.000,00	3.452.224,94	20.490,90	1%	6.459,65	32%	1,11
IX. Passius Financers	5.080.800,00	10.653.435,55	9.764.943,50	92%	9.764.943,50	100%	529,87
TOTAL INGRESSOS FINANCERS	5.116.800,00	14.105.660,49	9.785.434,40	69%	9.771.403,15	100%	530,98

Quant a l'endeutament s'ha comentat abastament en l'apartat 4.13 d'aquesta memòria.

6.1.3. Pendent cobrament exercici corrent

A 31 de desembre el pendent de cobrament, del pressupost corrent, es situava en 2.731.400 euros, que representa el 81,2% del pendent de cobrament total. Amb la següent distribució :

	2009 (a)	% (a)	2008 (b)	% (b)	Variació
Impostos directes	340.786,56	12,5%	248.292,78	14,1%	37,3%
Impostos indirectes	8.030,21	0,3%	153,15	0,0%	5143,4%
Taxes i altres ingressos	1.065.398,44	39,0%	811.489,88	46,1%	31,3%
Transferències corrents	160.716,42	5,9%	419.953,87	23,8%	-61,7%
Ingressos patrimonials	3.376,97	0,1%	15.428,45	0,9%	-78,1%
Alienació d'inversions reals	-	0,0%	-	0,0%	
Transferències de capital	1.139.060,92	41,7%	253.981,39	14,4%	348,5%
Actius financers	14.031,25	0,5%	11.851,50	0,7%	18,4%
Passius financers	-	0,0%		0,0%	
	-	2.731.400,77	1.761.151,02	100,0%	55,1%

6.2. Pressupost de despeses

El pressupost definitiu de despeses importa la quantitat total de 36.838.787,45 euros, el grau d'execució global del mateix és del 71%. Resumit per capítols dona el següent detall :

Descripció	Crèdits inicials	Modificacions	Crèdits definitius	% modif.	Obligacions reconegudes	% Exec.
Despeses de personal	7.960.950,00	257.545,84	8.218.495,84	3,2%	7.924.410,34	96,4%
Compra béns corrents i serveis	7.190.000,00	514.741,38	7.704.741,38	7,2%	7.093.067,39	92,1%
Despeses financeres	415.000,00	- 316.900,00	98.100,00	-76,4%	67.984,28	69,3%
Transferències corrents	479.800,00	41.403,48	521.203,48	8,6%	343.029,88	65,8%
Inversions reals	7.557.200,00	12.033.417,12	19.590.617,12	159,2%	10.078.816,11	51,4%
Transferències de capital	25.000,00	-	25.000,00	0,0%	-	0,0%
Actius financers	36.000,00	-	36.000,00	0,0%	18.000,00	50,0%
Passius financers	534.100,00	110.529,63	644.629,63	20,7%	644.493,89	100,0%
	24.198.050,00	12.640.737,45	36.838.787,45	52,2%	26.169.801,89	71,0%

Descripció	Crèdits definitius	Obligacions reconegudes	% Exec.	Pagaments líquids	% pagam.	Pendent pagament	% pendent pagam.
Despeses de personal	8.218.495,84	7.924.410,34	96,4%	7.757.139,33	97,9%	167.271,01	2,1%
Compra béns corrents i serveis	7.704.741,38	7.093.067,39	92,1%	6.456.826,04	91,0%	636.241,35	9,0%
Despeses financeres	98.100,00	67.984,28	69,3%	60.800,90	89,4%	7.183,38	10,6%
Transferències corrents	521.203,48	343.029,88	65,8%	331.539,47	96,7%	11.490,41	3,3%
Inversions reals	19.590.617,12	10.078.816,11	51,4%	8.922.891,92	88,5%	1.155.924,19	11,5%
Transferències de capital	25.000,00	-	0,0%	-	0,0%	-	0,0%
Actius financers	36.000,00	18.000,00	50,0%	18.000,00	100,0%	-	0,0%
Passius financers	644.629,63	644.493,89	100,0%	537.741,43	83,4%	106.752,46	16,6%
	36.838.787,45	26.169.801,89	71,0%	24.084.939,09	92,0%	2.084.862,80	8,0%

Execució pressupostària despeses (obligacions reconegudes / crèdits definitius)

	2006	2007	2008	2009
<i>Despeses de personal</i>	97,8%	99,3%	96,5%	96,4%
<i>Compra béns corrents i serveis</i>	91,3%	90,5%	90,8%	92,1%
<i>Despeses financeres</i>	84,4%	92,7%	97,2%	69,3%
<i>Transferències corrents</i>	78,5%	84,4%	88,3%	65,8%
a) Despeses corrents	94,2%	94,4%	93,5%	93,3%
<i>Inversions reals</i>	40,3%	31,2%	32,1%	51,4%
<i>Transferències de capital</i>	0,0%	0,0%	0,0%	0,0%
b) Despeses de capital	40,3%	31,2%	32,1%	51,4%
C) DESPESES NO FINANCERES (a + b)	69,5%	65,3%	67,4%	70,5%
<i>Actius financers</i>	38,4%	44,4%	46,9%	50,0%
<i>Passius financers</i>	99,9%	100,0%	100,0%	100,0%
D) DESPESES DE CAPITAL FINANCERES	97,4%	98,2%	97,0%	97,3%
TOTAL PRESSUPOST DE DESPESES (C+D)	70,5%	66,6%	68,0%	71,0%



6.2.1. Les modificacions pressupostàries

Durant l'exercici s'han tramitat expedients de modificació pressupostària que equivalen al 52% dels crèdits inicialment consignats, en l'exercici anterior representaven el 12,9%. Aquest elevat volum de modificació, podria indicar-nos un mal pressupost, no obstant cal tenir en compte que els següents aspectes :

- El Fons Estatal d'Inversió Local, que per normativa obligava a modificar el pressupost importa la quantitat total de 3.153.654,44 euros, que representa un 13% sobre els crèdits inicials.
- La incorporació de romanents per un valor de 3.239.723,45 euros, representa un altre 13 %.
- La concessió de la línia de crèdit ICO per valor de 5.907.943,50, que no es podia preveure alhora de confeccionar el pressupost de l'exercici, representa un 24 % sobre el pressupost inicial.

Per tant excloses aquestes modificacions del tot inevitables el volum de modificacions quedaria en 339.415.81, que representa l'1,4% sobre els crèdits inicials.

Modificacions pressupostàries		% s/ Crèdit inicial
Crèdits inicials	24.198.050,00	
Crèdits extraordinaris	5.942.043,50	24,6%
Suplements de crèdit	700.307,95	2,9%
Ampliacions	-	0,0%
Transferències positives	166.179,46	0,7%
Transferències negatives	- 166.179,46	-0,7%
Crèdits generats per ingressos	3.423.070,25	14,1%
Baixes per anul·lació	- 664.407,95	-2,7%
Romanents incorporats	3.239.723,70	13,4%
Crèdits definitius	36.838.787,45	52,2%

	Crèdits inicials	Romanents incorporats	Crèdit inicial + Incorporacions (a)	Resta modificacions (b)	% (a/b)	Crèdits totals consignats (a + b)
Òrgans de govern	499.500,00	897,98	500.397,98	6.050,00	1,2%	506.447,98
Serveis Generals	1.380.400,00	165.348,92	1.545.748,92	47.100,00	3,0%	1.592.848,92
Serveis econòmics	1.709.950,00	-	1.709.950,00	- 201.749,83	-11,8%	1.508.200,17
Promoció econòmica	88.625,00	86.451,97	175.076,97	120.542,57	68,9%	295.619,54
Política Territorial	4.097.300,00	1.567.445,74	5.664.745,74	6.021.007,99	106,3%	11.685.753,73
Habitatge - Projectes urbans	1.912.100,00	144.929,40	2.057.029,40	- 7.000,00	-0,3%	2.050.029,40
Medi ambient	1.925.100,00	76.729,34	2.001.829,34	27.648,32	1,4%	2.029.477,66
Cultura	819.950,00	35.549,88	855.499,88	40.750,00	4,8%	896.249,88
Esports	675.475,00	8.652,37	684.127,37	3.082.514,13	450,6%	3.766.641,50
Juventut	132.400,00	-	132.400,00	1.600,00	1,2%	134.000,00
Serveis a la persona	304.000,00	1.057,69	305.057,69	- 2.900,00	-1,0%	302.157,69
Benestar i família	856.675,00	4.594,32	861.269,32	12.950,00	1,5%	874.219,32
Solidarietat	76.775,00	4.525,00	81.300,00	1.078,00	1,3%	82.378,00
Ensenyament	808.850,00	2.966,80	811.816,80	26.600,00	3,3%	838.416,80
Serveis Territori	3.224.600,00	54.243,58	3.278.843,58	146.222,57	4,5%	3.425.066,15
Seguretat ciutadana	5.125.900,00	1.082.032,71	6.207.932,71	19.600,00	0,3%	6.227.532,71
Comerç i turisme	418.550,00	2.797,33	421.347,33	35.900,00	8,5%	457.247,33
Sanitat	141.900,00	1.500,67	143.400,67	23.100,00	16,1%	166.500,67
Total general	24.198.050,00	3.239.723,70	27.437.773,70	9.401.013,75	34,3%	36.838.787,45

6.2.2. Les despeses per operacions corrents

A nivell global les obligacions reconegudes per despeses corrents, les compreses entre els capítols I a IV, del pressupost s'han incrementat en un 1,2 %, passant dels 15.252.884 euros en l'exercici 2008 als 15.428.491 euros en l'exercici 2009. Tenint en compte el nombre d'habitants la despesa corrent per habitant per a l'exercici 2009 es situa en 829 euros en front dels 820 de l'exercici 2008.

	2009 (a)	% (a)	2008 (b)	% (b)	% variació (a/b)
Despesa de personal	7.924.410,34	51,4%	7.653.205,29	49,6%	3,5%
Despeses en béns i serveis	7.093.067,39	46,0%	7.092.218,30	46,0%	0,0%
Despesa financera	67.984,28	0,4%	124.395,80	0,8%	-45,3%
Transferències corrents	343.029,88	2,2%	383.064,56	2,5%	-10,5%
Total despeses corrents	15.428.491,89	100,0%	15.252.883,95	98,9%	1,2%

Despeses corrents : Obligacions reconegudes

	2009	%	2008	%	2007	%	2006	%
Despesa de personal	7.924.410,34	51,4%	7.653.205,29	50,2%	6.766.090,77	48,9%	6.113.893,92	48,7%
Despeses en béns i serveis	7.093.067,39	46,0%	7.092.218,30	46,5%	6.519.923,94	47,1%	6.020.173,54	48,0%
Despesa financera	67.984,28	0,4%	124.395,80	0,8%	122.290,69	0,9%	114.805,94	0,9%
Transferències corrents	343.029,88	2,2%	383.064,56	2,5%	426.492,67	3,1%	297.635,62	2,4%
Total despeses corrents	15.428.491,89	100,00%	15.252.883,95	100,00%	13.834.798,07	100,00%	12.546.509,02	100,00%

Despeses corrents : Obligacions reconegudes (euros 2009)

	2009	%	2008	%	2007	%	2006	%
Despesa de personal	7.924.410,34	51,4%	7.714.430,93	49,5%	6.914.944,77	48,9%	6.511.297,02	48,7%
Despeses en béns i serveis	7.093.067,39	46,0%	7.148.956,05	45,9%	6.663.362,27	47,1%	6.411.484,82	48,0%
Despesa financera	67.984,28	0,4%	125.390,97	0,8%	124.981,09	0,9%	122.268,33	0,9%
Transferències corrents	343.029,88	2,2%	386.129,08	2,5%	435.875,51	3,1%	316.981,94	2,4%
Total despeses corrents	15.428.491,89	100,00%	15.588.447,40	100,00%	14.139.163,64	100,00%	13.362.032,11	100,00%

Despeses corrents per habitant : Obligacions reconegudes (euros 2009)

	2009	2008	2007	2006
Habitants	18.613	18.589	18.316	17.893
Despesa de personal	425,75	415,00	377,54	363,90
Despeses en béns i serveis	381,08	384,58	363,80	358,32
Despesa financera	3,65	6,75	6,82	6,83
Transferències corrents	18,43	20,77	23,80	17,72
	828,91	827,10	771,96	746,77



Ajuntament de Malgrat de Mar
Serveis Econòmics
Intervenció

Carme, 30 - 08380 Malgrat de Mar (Barcelona)
Tel. 93 765 33 00 - Fax 93 761 09 93
serveiseconomicos@ajmalgrat.es - www.ajmalgrat.es
NIF: P0810900A

De l'anàlisi de les obligacions reconegudes d'acord amb la classificació orgànica comprovem que tres àrees representen el 52,1% del pressupost : Serveis en el Territori, 20,3%, Seguretat Ciutadana, 20,9% i Medi Ambient, el 11,8%, aquestes xifres són bastant similars a les de l'exercici anterior. La distribució d'aquesta despesa sembla lògica atesos els serveis que presten les mateixes.

Percentualment les variacions més importants han estat a l'àrea d'habitatge i projectes urbans amb un increment del 29%, fruit de l'execució dels programes de la llei de barris i Medi Ambient amb un increment del 19%, per l'entrada en vigor del nou sistema de recollida selectiva.

Quantitativament les àrees de Seguretat Ciutadana i Medi Ambient, amb increments de 290.712 euros i 289.507 respectivament, són les que incrementen més el volum de despesa.

Despeses per operacions corrents : Obligacions reconegudes

	2009	%	2008	%	Variació	%
	(a)	(a)	(b)	(b)	(a-b)	Variació
Òrgans de Govern	468.784,18	3,0%	470.696,42	3,1%	- 1.912,24	-0,4%
Serveis Generals	1.172.120,80	7,6%	1.133.948,90	7,4%	38.171,90	3,4%
Serveis Econòmics	826.041,34	5,4%	848.917,49	5,6%	- 22.876,15	-2,7%
Promoció Econòmica	209.295,70	1,4%	416.823,88	2,7%	- 207.528,18	-49,8%
Política Territorial	592.715,10	3,8%	556.968,16	3,7%	35.746,94	6,4%
Habitatge Projectes urbans	190.343,96	1,2%	147.517,01	1,0%	42.826,95	29,0%
Medi ambient	1.817.651,53	11,8%	1.528.144,45	10,0%	289.507,08	18,9%
Cultura	816.804,50	5,3%	931.667,31	6,1%	- 114.862,81	-12,3%
Esports	548.638,55	3,6%	559.176,66	3,7%	- 10.538,11	-1,9%
Joventut	119.779,04	0,8%	132.047,28	0,9%	- 12.268,24	-9,3%
Serveis a la Persona	278.956,02	1,8%	274.653,30	1,8%	4.302,72	1,6%
Benestar i Família	799.655,16	5,2%	751.200,10	4,9%	48.455,06	6,5%
Solidaritat	18.319,97	0,1%	79.172,36	0,5%	- 60.852,39	-76,9%
Ensenyament	644.091,11	4,2%	686.859,32	4,5%	- 42.768,21	-6,2%
Serveis en el Territori	3.137.435,63	20,3%	3.236.194,52	21,2%	- 98.758,89	-3,1%
Seguretat Ciutadana	3.228.873,53	20,9%	2.938.160,80	19,3%	290.712,73	9,9%
Turisme i comerç	420.212,47	2,7%	426.046,11	2,8%	- 5.833,64	-1,4%
Sanitat	138.773,30	0,9%	134.689,88	0,9%	4.083,42	3,0%
	15.428.491,89	100,0%	15.252.883,95	100,0%	177.520,18	1,2%

Despeses per operacions corrents : Obligacions reconegudes (euros 2009)

	2009 (a)	% (a)	2008 (b)	% (b)	Variació (a-b)	% Variació
Òrgans de Govern	468.784,18	3,0%	474.461,99	3,1%	- 5.677,81	-1,2%
Serveis Generals	1.172.120,80	7,6%	1.143.020,49	7,4%	29.100,31	2,5%
Serveis Econòmics	826.041,34	5,4%	855.708,83	5,6%	- 29.667,49	-3,5%
Promoció Econòmica	209.295,70	1,4%	420.158,47	2,7%	- 210.862,77	-50,2%
Política Territorial	592.715,10	3,8%	561.423,91	3,7%	31.291,19	5,6%
Habitatge Projectes urbans	190.343,96	1,2%	148.697,15	1,0%	41.646,81	28,0%
Medi ambient	1.817.651,53	11,8%	1.540.369,61	10,0%	277.281,92	18,0%
Cultura	816.804,50	5,3%	939.120,65	6,1%	- 122.316,15	-13,0%
Esports	548.638,55	3,6%	563.650,07	3,7%	- 15.011,52	-2,7%
Joventut	119.779,04	0,8%	133.103,66	0,9%	- 13.324,62	-10,0%
Serveis a la Persona	278.956,02	1,8%	276.850,53	1,8%	2.105,49	0,8%
Benestar i Família	799.655,16	5,2%	757.209,70	4,9%	42.445,46	5,6%
Solidaritat	18.319,97	0,1%	79.805,74	0,5%	- 61.485,77	-77,0%
Ensenyament	644.091,11	4,2%	692.354,19	4,5%	- 48.263,08	-7,0%
Serveis en el Territori	3.137.435,63	20,3%	3.262.084,08	21,2%	- 124.648,45	-3,8%
Seguretat Ciutadana	3.228.873,53	20,9%	2.961.666,09	19,3%	267.207,44	9,0%
Turisme i comerç	420.212,47	2,7%	429.454,48	2,8%	- 9.242,01	-2,2%
Sanitat	138.773,30	0,9%	135.767,40	0,9%	3.005,90	2,2%
	15.428.491,89	100,0%	15.374.907,04	100,0%	53.584,85	0,3%

Despeses per operacions corrents : Obligacions reconegudes prer habitant (euros 2009)

	2009 (a)	% (a)	2008 (b)	% (b)	Variació (a-b)	% Variació
Habitants	18.613		18.589			0,1%
Òrgans de Govern	25,19	3,0%	25,52	3,1%	- 0,34	-1,3%
Serveis Generals	62,97	7,6%	61,49	7,4%	1,48	5,8%
Serveis Econòmics	44,38	5,4%	46,03	5,6%	- 1,65	-6,5%
Promoció Econòmica	11,24	1,4%	22,60	2,7%	- 11,36	-44,5%
Política Territorial	31,84	3,8%	30,20	3,7%	1,64	6,4%
Habitatge Projectes urbans	10,23	1,2%	8,00	1,0%	2,23	8,7%
Cultura	43,88	5,3%	50,52	6,1%	- 6,64	-26,0%
Esports	29,48	3,6%	30,32	3,7%	- 0,85	-3,3%
Joventut	6,44	0,8%	7,16	0,9%	- 0,73	-2,8%
Medi ambient	97,65	11,8%	82,86	10,0%	14,79	57,9%
Serveis a la Persona	14,99	1,8%	14,89	1,8%	0,09	0,4%
Benestar i Família	42,96	5,2%	40,73	4,9%	2,23	8,7%
Solidaritat	0,98	0,1%	4,29	0,5%	- 3,31	-13,0%
Ensenyament	34,60	4,2%	37,25	4,5%	- 2,64	-10,3%
Serveis en el Territori	168,56	20,3%	175,48	21,2%	- 6,92	-27,1%
Seguretat Ciutadana	173,47	20,9%	159,32	19,3%	14,15	55,4%
Turisme i comerç	22,58	2,7%	23,10	2,8%	- 0,53	-2,1%
Sanitat	7,46	0,9%	7,30	0,9%	0,15	0,6%
	828,91	100,0%	827,10	100,0%	1,81	0,2%



6.2.2.1 Despeses de personal

Les despeses de personal s'han incrementat un 3,5%, respecte a l'exercici 2008, aquest increment de costos s'explica per les següents raons :

- L'aplicació dels increments en les retribucions de les disposicions de la Llei de Pressupostos per a l'exercici 2009.
- Els plans d'ocupació.
- La incorporació de nous treballadors.

Obligacions reconegudes : Despeses de personal

	2009 (a)	% (a)	2008 (b)	% (b)	Variació (a-b)	% Variació
Òrgans de Govern	359.193,45	4,5%	349.613,38	4,6%	9.580,07	2,7%
Serveis Generals	741.630,90	9,4%	696.539,50	9,1%	45.091,40	6,5%
Serveis Econòmics	409.895,61	5,2%	389.369,18	5,1%	20.526,43	5,3%
Promoció Econòmica	196.026,55	2,5%	368.137,74	4,8%	172.111,19	-46,8%
Política Territorial	573.772,09	7,2%	512.692,79	6,7%	61.079,30	11,9%
Habitatge	106.178,36	1,3%	99.322,55	1,3%	6.855,81	6,9%
Medi ambient	77.539,93	1,0%	69.997,74	0,9%	7.542,19	10,8%
Cultura	358.577,46	4,5%	331.525,07	4,3%	27.052,39	8,2%
Esports	209.727,39	2,6%	203.910,66	2,7%	5.816,73	2,9%
Joventut	28.774,27	0,4%	18.082,99	0,2%	10.691,28	59,1%
Serveis a la Persona	218.943,64	2,8%	207.483,56	2,7%	11.460,08	5,5%
Benestar i Família	438.984,03	5,5%	458.948,68	6,0%	19.964,65	-4,4%
Ensenyament	138.719,68	1,8%	135.394,38	1,8%	3.325,30	2,5%
Serveis en el Territori	1.317.687,86	16,6%	1.233.101,37	16,1%	84.586,49	6,9%
Seguretat Ciutadana	2.618.621,10	33,0%	2.438.419,54	31,9%	180.201,56	7,4%
Turisme	130.138,02	1,6%	140.666,16	1,8%	10.528,14	-7,5%
Total capítol I	7.924.410,34	100,0%	7.653.205,29	100,0%	271.205,05	3,5%

Obligacions reconegudes : Despeses de personal (euros base 2009)

	2009 (a)	% (a)	2008 (b)	% (b)	Variació (a-b)	% Variació
Òrgans de Govern	359.193,45	4,5%	352.410,29	4,6%	6.783,16	1,9%
Serveis Generals	741.630,90	9,4%	702.111,82	9,1%	39.519,08	5,6%
Serveis Econòmics	409.895,61	5,2%	392.484,13	5,1%	17.411,48	4,4%
Promoció Econòmica	196.026,55	2,5%	371.082,84	4,8%	175.056,29	-47,2%
Política Territorial	573.772,09	7,2%	516.794,33	6,7%	56.977,76	11,0%
Habitatge	106.178,36	1,3%	100.117,13	1,3%	6.061,23	6,1%
Medi ambient	77.539,93	1,0%	70.557,72	0,9%	6.982,21	9,9%
Cultura	358.577,46	4,5%	334.177,27	4,3%	24.400,19	7,3%
Esports	209.727,39	2,6%	205.541,95	2,7%	4.185,44	2,0%
Joventut	28.774,27	0,4%	18.227,65	0,2%	10.546,62	57,9%
Serveis a la Persona	218.943,64	2,8%	209.143,43	2,7%	9.800,21	4,7%
Benestar i Família	438.984,03	5,5%	462.620,27	6,0%	23.636,24	-5,1%
Ensenyament	138.719,68	1,8%	136.477,54	1,8%	2.242,14	1,6%
Serveis en el Territori	1.317.687,86	16,6%	1.242.966,18	16,1%	74.721,68	6,0%
Seguretat Ciutadana	2.618.621,10	33,0%	2.457.926,90	31,9%	160.694,20	6,5%
Turisme	130.138,02	1,6%	141.791,49	1,8%	11.653,47	-8,2%
Total capítol I	7.924.410,34	100,0%	7.714.430,94	100,0%	209.979,40	2,7%

6.2.2.2 Compra de béns corrents i serveis

Pel que fa referència a la compra de béns corrents i serveis, en l'exercici 2009 hi ha hagut un esforç de contenció de la despesa i aquesta és manté en xifres similars a les de l'exercici 2008.

En aquest capítol les àrees de Medi ambient i Serveis en el territori representen el pràcticament el 50%.

Per àrees l'evolució de les obligacions reconegudes en els darrers exercicis ha estat la que s'indica a continuació :

Obligacions reconegudes : Compra de bens corrents i serveis

	2009 (a)	% (a)	2008 (b)	% (b)	Variació (a-b)	% Variació
Òrgans de Govern	98.253,14	1,4%	112.596,55	1,6%	14.343,41	-12,7%
Serveis Generals	430.489,90	6,1%	437.409,40	6,2%	6.919,50	-1,6%
Serveis Econòmics	348.161,45	4,9%	335.152,51	4,7%	13.008,94	3,9%
Promoció Econòmica	13.269,15	0,2%	48.686,14	0,7%	35.416,99	-72,7%
Política Territorial	18.943,01	0,3%	44.275,37	0,6%	25.332,36	-57,2%
Habitatge	84.165,60	1,2%	48.194,46	0,7%	35.971,14	74,6%
Medi ambient	1.715.868,28	24,2%	1.433.218,24	20,2%	282.650,04	19,7%
Cultura	427.692,86	6,0%	571.177,59	8,1%	143.484,73	-25,1%
Esports	283.137,56	4,0%	303.655,71	4,3%	20.518,15	-6,8%
Joventut	88.004,77	1,2%	105.964,29	1,5%	17.959,52	-16,9%
Serveis a la Persona	60.012,38	0,8%	67.169,74	0,9%	7.157,36	-10,7%
Benestar i Família	252.006,69	3,6%	226.294,51	3,2%	25.712,18	11,4%
Solidaritat	5.894,97	0,1%	12.972,36	0,2%	7.077,39	-54,6%
Ensenyament	424.938,19	6,0%	444.997,92	6,3%	20.059,73	-4,5%
Serveis en el Territori	1.819.747,77	25,7%	2.003.093,15	28,2%	183.345,38	-9,2%
Seguretat Ciutadana	610.252,43	8,6%	499.741,26	7,0%	110.511,17	22,1%
Turisme i comerç	274.855,94	3,9%	264.429,22	3,7%	10.426,72	3,9%
Sanitat	137.373,30	1,9%	133.189,88	1,9%	4.183,42	3,1%
	7.093.067,39	100,0%	7.092.218,30	100,0%	849,09	0,0%



Ajuntament de Malgrat de Mar
Serveis Econòmics
Intervenció

Carme, 30 - 08380 Malgrat de Mar (Barcelona)
Tel. 93 765 33 00 - Fax 93 761 09 93
serveiseconomicos@ajmalgrat.es - www.ajmalgrat.es
NIF: P0810900A

Obligacions reconegudes : Compra de bens corrents i serveis (euros 2009)

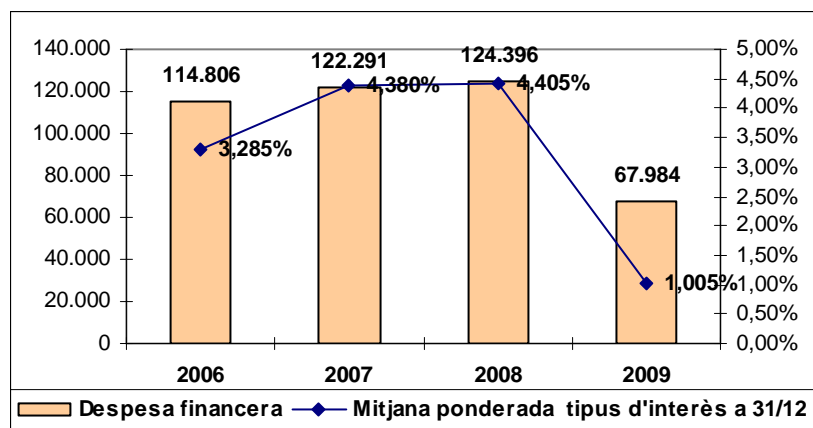
	2009 (a)	% (a)	2008 (b)	% (b)	Variació (a-b)	% Variació
Òrgans de Govern	98.253,14	1,4%	113.497,32	1,6%	15.244,18	-13,4%
Serveis Generals	430.489,90	6,1%	440.908,68	6,2%	10.418,78	-2,4%
Serveis Econòmics	348.161,45	4,9%	337.833,73	4,7%	10.327,72	3,1%
Promoció Econòmica	13.269,15	0,2%	49.075,63	0,7%	35.806,48	-73,0%
Política Territorial	18.943,01	0,3%	44.629,57	0,6%	25.686,56	-57,6%
Habitatge	84.165,60	1,2%	48.580,02	0,7%	35.585,58	73,3%
Medi ambient	1.715.868,28	24,2%	1.444.683,99	20,2%	271.184,29	18,8%
Cultura	427.692,86	6,0%	575.747,01	8,1%	148.054,15	-25,7%
Esports	283.137,56	4,0%	306.084,96	4,3%	22.947,40	-7,5%
Joventut	88.004,77	1,2%	106.812,00	1,5%	18.807,23	-17,6%
Serveis a la Persona	60.012,38	0,8%	67.707,10	0,9%	7.694,72	-11,4%
Benestar i Família	252.006,69	3,6%	228.104,87	3,2%	23.901,82	10,5%
Solidaritat	5.894,97	0,1%	13.076,14	0,2%	7.181,17	-54,9%
Ensenyament	424.938,19	6,0%	448.557,90	6,3%	23.619,71	-5,3%
Serveis en el Territori	1.819.747,77	25,7%	2.019.117,90	28,2%	199.370,13	-9,9%
Seguretat Ciutadana	610.252,43	8,6%	503.739,19	7,0%	106.513,24	21,1%
Turisme i comerç	274.855,94	3,9%	266.544,65	3,7%	8.311,29	3,1%
Sanitat	137.373,30	1,9%	134.255,40	1,9%	3.117,90	2,3%
	7.093.067,39	100,0%	7.148.956,06	100,0%	55.888,67	-0,8%

Obligacions reconegudes : Compra de bens corrents i serveis per habitant (euros 2009)

	2009 (a)	% (a)	2008 (b)	% (b)	Variació (a-b)	% Variació
Habitants	18.613		18.589		24	0,1%
Òrgans de Govern	5,28	1,4%	6,11	1,6%	0,83	-13,6%
Serveis Generals	23,13	6,1%	23,72	6,2%	0,59	-2,5%
Serveis Econòmics	18,71	4,9%	18,17	4,7%	0,54	3,0%
Promoció Econòmica	0,71	0,2%	2,64	0,7%	1,93	-73,1%
Política Territorial	1,02	0,3%	2,40	0,6%	1,38	-57,5%
Habitatge	4,52	1,2%	2,61	0,7%	1,91	73,2%
Medi ambient	92,19	24,2%	77,72	20,2%	14,47	18,6%
Cultura	22,98	6,0%	30,97	8,1%	7,99	-25,8%
Esports	15,21	4,0%	16,47	4,3%	1,26	-7,7%
Joventut	4,73	1,2%	5,75	1,5%	1,02	-17,7%
Serveis a la Persona	3,22	0,8%	3,64	0,9%	0,42	-11,5%
Benestar i Família	13,54	3,6%	12,27	3,2%	1,27	10,4%
Solidaritat	0,32	0,1%	0,70	0,2%	0,38	-54,3%
Ensenyament	22,83	6,0%	24,13	6,3%	1,30	-5,4%
Serveis en el Territori	97,77	25,7%	108,62	28,2%	10,85	-10,0%
Seguretat Ciutadana	32,79	8,6%	27,10	7,0%	5,69	21,0%
Turisme i comerç	14,77	3,9%	14,34	3,7%	0,43	3,0%
Sanitat	7,38	1,9%	7,22	1,9%	0,16	2,2%
	381,10	100,0%	384,58	100,0%	3,48	-0,9%

6.2.2.3 Despeses financeres

Quant a les despeses financeres en l'exercici 2008 ha importat la quantitat de 68.000 euros, amb una reducció respecte a l'exercici 2008 del 457%, tot i que l'endeutament financer s'ha augmentat respecte a l'exercici anterior, així a 31 de desembre de 2009 és situa en 12.428.942. euros en front dels 3.308.493 de l'exercici 2008.



6.2.2.4 Transferències corrents

Obligacions reconegudes : Transferències corrents

	2009 (a)	% (a)	2008 (b)	% (b)	Variació (a-b)	% Variació
Òrgans de Govern	11.337,59	3,3%	8.486,49	2,2%	2.851,10	33,6%
Medi ambient	24.243,32	7,1%	24.928,47	6,5%	685,15	-2,7%
Cultura	30.534,18	8,9%	28.964,65	7,6%	1.569,53	5,4%
Esports	55.773,60	16,3%	51.610,29	13,5%	4.163,31	8,1%
Joventut	3.000,00	0,9%	8.000,00	2,1%	5.000,00	-62,5%
Benestar i Família	108.664,44	31,7%	65.956,91	17,2%	42.707,53	64,8%
Solidaritat	12.425,00	3,6%	66.200,00	17,3%	53.775,00	-81,2%
Ensenyament	80.433,24	23,4%	106.467,02	27,8%	26.033,78	-24,5%
Turisme i comerç	15.218,51	4,4%	20.950,73	0,4%	13.718,51	914,6%
Sanitat	1.400,00	0,4%	1.500,00	5,5%	19.550,73	-93,3%
	343.029,88	100,0%	383.064,56	100,0%	40.034,68	-10,3%



Ajuntament de Malgrat de Mar
Serveis Econòmics
Intervenció

Carme, 30 - 08380 Malgrat de Mar (Barcelona)
Tel. 93 765 33 00 - Fax 93 761 09 93
serveiseconomicos@ajmalgrat.es - www.ajmalgrat.es
NIF: P0810900A

Obligacions reconegudes : Transferències corrents (euros 2009)

	2009 (a)	% (a)	2008 (b)	% (b)	Variació (a-b)	% Variació
Òrgans de Govern	11.337,59	3,3%	8.554,38	2,2%	2.783,21	32,5%
Medi ambient	24.243,32	7,1%	25.127,90	6,5%	884,58	-3,5%
Cultura	30.534,18	8,9%	29.196,37	7,6%	1.337,81	4,6%
Esports	55.773,60	16,3%	52.023,17	13,5%	3.750,43	7,2%
Joventut	3.000,00	0,9%	8.064,00	2,1%	5.064,00	-62,8%
Benestar i Família	108.664,44	31,7%	66.484,57	17,2%	42.179,87	63,4%
Solidaritat	12.425,00	3,6%	66.729,60	17,3%	54.304,60	-81,4%
Ensenyament	80.433,24	23,4%	107.318,76	27,8%	26.885,52	-25,1%
Turisme i comerç	15.218,51	4,4%	1.512,00	0,4%	13.706,51	906,5%
Sanitat	1.400,00	0,4%	21.118,34	5,5%	19.718,34	-93,4%
	343.029,88	100,0%	386.129,09	100,0%	43.099,21	-11,2%

Obligacions reconegudes : Transferències corrents per habitant (euros 2009)

	2009 (a)	% (a)	2008 (b)	% (b)	Variació (a-b)	% Variació
Habitants	18.613		18.589		24	0,1%
Òrgans de Govern	0,61	3,3%	0,46	2,2%	0,15	32,4%
Medi ambient	1,30	7,1%	1,35	6,5%	0,05	-3,6%
Cultura	1,64	8,9%	1,57	7,6%	0,07	4,4%
Esports	3,00	16,3%	2,80	13,5%	0,20	7,1%
Joventut	0,16	0,9%	0,43	2,1%	0,27	-62,8%
Benestar i Família	5,84	31,7%	3,58	17,2%	2,26	63,2%
Solidaritat	0,67	3,6%	3,59	17,3%	2,92	-81,4%
Ensenyament	4,32	23,4%	5,77	27,8%	1,45	-25,1%
Sanitat	0,82	4,4%	0,08	0,4%	0,74	905,2%
Turisme i comerç	0,08	0,4%	1,14	5,5%	1,06	-93,4%
	18,43	100,0%	20,77	100,0%	2,34	-11,3%

6.2.3. Despeses de capital

En aquest apartat s'engloben les despeses corresponents als capítols compresos entre el VI i el IX i descriuen les variacions en l'estructura del patrimoni de l'Entitat Local.

6.2.3.1 Despeses de capital no financeres

En aquest apartat es computen les despeses corresponents a inversions reals i a transferències de capital. Entenem per inversions reals aquelles despeses destinades a la creació d'infraestructures i a la creació o adquisició de béns de naturalesa inventariable necessaris per al funcionament dels serveis. Les principals magnituds en quant a les despeses de capital no financeres són les que es detallen a continuació :

Capítols	Previsió inicial 2009	Previsió definitiva 2009	Obligacions reconegudes netes	% execució s/definitiu	Pagaments líquids	% pagament
Inversions reals	7.557.200,00	19.590.617,12	10.078.816,11	51%	8.922.891,92	89%
Transferències de capital	25.000,00	25.000,00	-		-	
B) DESPESES DE CAPITAL NO FINANCERES	7.582.200,00	19.615.617,12	10.078.816,11	51%	8.922.891,92	89%

En l'exercici 2009, no s'ha concedit cap subvenció de capital. Quant a les inversions reals s'han reconegut obligacions per un import de pràcticament 10,08 milions d'euros, que representen un nivell d'execució pressupostaria del 51%.

L'evolució de les inversions reals en els darrers exercicis és la que es detalla a continuació :

	Crèdits definitius (a)	Despeses autoritzades (b)	% (b/a)	Obligacions reconegudes (c)	% (c/b)
2009	19.590.617,12	11.717.256,69	59,8%	10.078.816,11	86,0%
2008	12.082.753,31	6.532.340,00	54,1%	3.872.801,68	59,3%
2007	12.490.667,79	5.995.276,65	48,0%	3.894.935,19	65,0%
2006	11.275.022,27	7.194.861,48	63,8%	4.543.459,39	63,1%
	55.439.060,49	31.439.734,82	56,7%	22.390.012,37	71,2%

Inversions reals (euros 2009)

	Crèdits definitius (a)	Despeses autoritzades (b)	% (b/a)	Obligacions reconegudes (c)	% (c/b)
2009	19.590.617,12	11.710.121,08	59,8%	10.078.816,11	86,1%
2008	12.179.415,34	6.584.598,72	54,1%	3.903.784,09	59,3%
2007	12.765.462,48	6.127.172,74	48,0%	3.980.623,76	65,0%
2006	12.007.898,72	7.662.527,48	63,8%	4.838.784,25	63,1%
	56.543.393,66	32.084.420,01	56,7%	22.802.008,22	71,1%

Inversions reals (euros 2009/habitant)

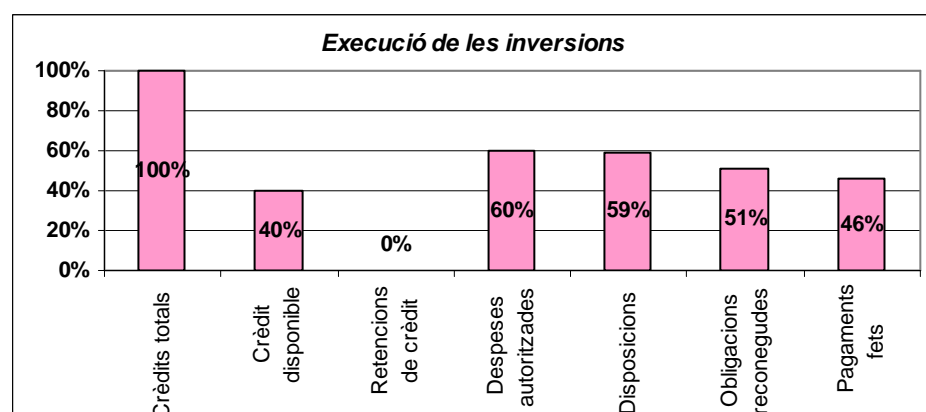
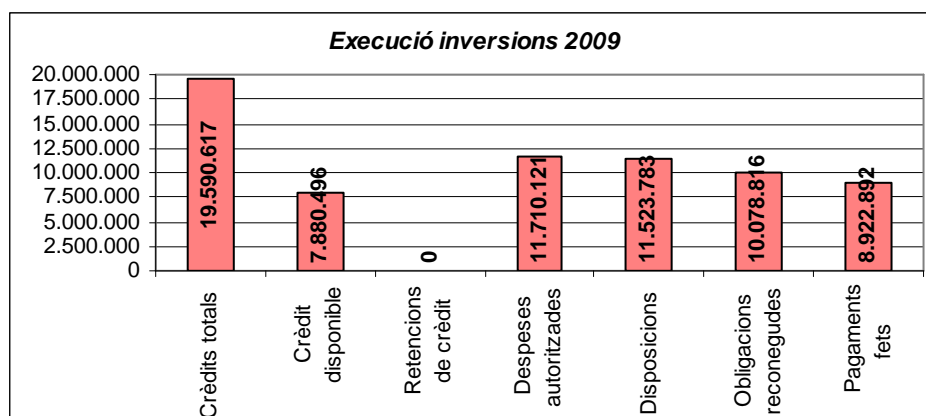
	Habitants	Crèdits definitius (a)	Despeses autoritzades (b)	% (b/a)	Obligacions reconegudes (c)	% (c/b)
2009	18.613	1.052,52	629,14	59,8%	541,49	86,07%
2008	18.589	655,19	354,22	54,1%	210,01	59,29%
2007	18.316	696,96	334,53	48,0%	217,33	64,97%
2006	17.893	671,09	428,24	63,8%	270,43	63,15%
		3.075,77	1.746,12	56,8%	1.239,26	71,0%



Ajuntament de Malgrat de Mar
Serveis Econòmics
Intervenció

Carme, 30 - 08380 Malgrat de Mar (Barcelona)
Tel. 93 765 33 00 - Fax 93 761 09 93
serveiseconomicos@ajmalgrat.es - www.ajmalgrat.es
NIF: P0810900A

Descripció	Crèdits totals consignats	Despeses autoritzades	Obligacions reconegudes
Adquisició de vehicles	100,00	-	-
Mobiliari	15.000,00	21.570,85	15.846,39
Equipament d'oficines	23.030,70	26.928,21	26.928,21
Rehabilitació i millora edificis Corporació	43.833,88	13.578,16	13.578,16
Equipaments informàtics	257.052,00	177.023,88	84.938,00
Adquisició finques	1.161.299,69	1.067.102,42	873.479,31
Equipament socio cultural	5.907.943,50	-	-
Construcció nau polivalent	75.000,00	-	-
Projectes tècnics	175.716,40	146.545,00	40.243,30
Consultoria i assist gestió urbaníst. PA9 Barcelona-Sant Elr	75.000,00	64.600,00	-
Torre vídua Sala - Arxiu municipal	400.000,00	-	-
Condicionament plaça pavelló Germans Margall	150.914,49	152.009,07	152.009,07
Urbanització Avinguda Colom	991.000,00	779.932,04	335.812,75
Vial perimetral de Llevant sector 3	545.000,00	389.759,28	388.881,74
Obres pas a nivell Abat Oliba	1.252.990,53	1.252.911,17	1.252.911,17
Millores urbanes	326.661,24	293.659,40	283.532,63
Pla integral Barri Castell	1.725.746,12	1.432.264,94	749.175,91
Adquisició contenidors	134.783,34	98.399,99	98.399,99
Construcció piscina coberta	100.000,00	-	-
Construcció camp de futbol	3.073.214,13	3.072.814,11	3.065.854,11
Rehabilitació i millora escoles públiques	100.000,00	-	-
Maquinària Serveis en el Territori	13.997,91	5.031,98	5.031,98
Vehicles brigades	100,00	-	-
Mobiliari urbà	117.275,57	67.605,49	67.076,29
Construcció caserna policia local	2.908.857,62	2.640.121,26	2.622.241,26
Adquisició vehicles policia local	13.000,00	12.523,60	-
Adquisició de desfibriladors	3.100,00	2.875,84	2.875,84
	19.590.617,12	11.717.256,69	10.078.816,11



6.2.3.2 Despeses de capital financeres

En el capítol VIII, actius financers, s'hi recullen les obligacions reconegudes per bestretes reintegrables al personal de la Corporació. En el capítol IX s'imputen les despeses en concepte d'amortització de préstecs, l'endeutament ja s'ha analitzat, abastament en l'apartat 4.13 d'aquesta memòria. Cal fer constar que el pendent de pagament per aquest concepte correspon a l'amortització del quart trimestre de l'exercici préstecs que l'Ajuntament té amb la Caixa d'Estalvis de Catalunya que es fa efectiva el dia 1 de gener de l'exercici següent.

Capítols	Previsió inicial 2009	Previsió definitiva 2009	Obligacions reconegudes netes	% execució s/definitiu	Pagaments líquids	% pagament
Actius financers	36.000,00	36.000,00	18.000,00	50%	18.000,00	100%
Passius financers	534.100,00	644.629,63	644.493,89	100%	537.741,43	83%
D) DESPESES DE CAPITAL FINANCERES	570.100,00	680.629,63	662.493,89	97%	555.741,43	84%

6.2.4. Pendent de pagament pressupostari

Durant l'exercici l'Ajuntament ha complert amb els terminis de pagament que estableix l'article 99.4 del Text refós de Llei de Contractes de les Administracions Públiques, és a dir abonar el preu dintre el termini de 60 dies de la facturació. No obstant això per a les despeses inferiors a 500 euros el termini de pagament ha estat molt inferior, atès que les mateixes s'ha satisfet un cop reconeguda l'obligació, així com les inversions finançades amb el Fons Estatal d'Inversió Local que s'han satisfet en el termini de 30 dies..

El pendent de pagament i els seus venciments són els que s'indiquen a continuació :

Despeses pressupostàries: Pendent de pagament

	2009 (a)	% (a)	2008 (b)	% (b)	Variació (a-b)	% Variació
<i>Despeses de personal</i>	167.271,01	8,0%	142.847,41	8,8%	24.423,60	17,1%
<i>Compra béns corrents i serveis</i>	636.241,35	30,5%	715.887,59	44,0%	- 79.646,24	-11,1%
<i>Despeses financeres</i>	7.183,38	0,3%	36.896,86	2,3%	- 29.713,48	-80,5%
<i>Transferències corrents</i>	11.490,41	0,6%	8.444,17	0,5%	3.046,24	36,1%
<i>Inversions reals</i>	1.155.924,19	55,4%	621.319,34	38,2%	534.604,85	86,0%
<i>Transferències de capital</i>	-	0,0%	-	0,0%	-	0,0%
<i>Actius financers</i>	-	0,0%	-	0,0%	-	0,0%
<i>Passius financers</i>	106.752,46	5,1%	102.059,52	6,3%	4.692,94	4,6%
	2.084.862,80	100,0%	1.627.454,89	100,0%	457.407,91	28,1%



Pendent de pagament : Distribució dels venciments

	Pendent pagament total	Venciment gener	% S/Total	Venciment febrer	% S/Total
<i>Despeses de personal</i>	167.271,01	167.271,01	8,0%	-	0,0%
<i>Compra béns corrents i serveis</i>	636.241,35	313.496,56	15,0%	322.744,79	15,5%
<i>Despeses financeres</i>	7.183,38	7.183,38	0,3%	-	0,0%
<i>Transferències corrents</i>	11.490,41	6.127,62	0,3%	5.362,79	0,3%
<i>Inversions reals</i>	1.155.924,19	893.593,63	42,9%	262.330,56	12,6%
<i>Transferències de capital</i>	-	-	0,0%	-	0,0%
<i>Actius financers</i>	-	-	0,0%	-	0,0%
<i>Passius financers</i>	106.752,46	106.752,46	5,1%	-	0,0%
	2.084.862,80	1.494.424,66	71,7%	590.438,14	28,3%

6.3. El resultat pressupostari

El resultat pressupostari, representa en quina mesura els ingressos pressupostaris de l'exercici han estat suficients per a cobrir les despeses pressupostàries del mateix període, és a dir, en quina mesura els drets pressupostaris han estat suficients per a finançar les obligacions de la mateixa naturalesa.

En definitiva, el resultat pressupostari mesura el superàvit o dèficit de finançament de l'exercici, és a dir, la capacitat o necessitat de finançament de l'Ajuntament, generada per les operacions pressupostàries de l'exercici.

A nivell normatiu, el Resultat Pressupostari, es regula en els articles 96 i 97 del R.D. 500/1990, i les 78 a 80 de la Instrucció de Comptabilitat per a l'Administració Local

L'article 96 estableix que aquest es determinarà per la diferència entre els drets pressupostaris liquidats durant l'exercici i les obligacions pressupostàries reconegudes durant el mateix període, presos uns i altres pels seus valors nets, un cop deduïts els drets i les obligacions que, per qualsevol motiu, hagin estat anul·lats.

De conformitat amb el que disposa l'article 97 del R.D. 500/1990, el resultat pressupostari haurà d'ajustar-se en funció de les obligacions finançades amb romanents de Tresoreria i les diferències de financiació afectada.

De conformitat amb el que disposa la regla 46 de la Instrucció de comptabilitat una despesa amb financiació afectada és qualsevol projecte de despesa que es financi en tot o en part amb recursos concrets que en cas de no realitzar-se la despesa no podrien percebre's o si s'haguessin percebut haurien de reintegrar-se als agents que els van aportar.

De conformitat amb el que disposa la regla 50 s'entén per desviació de financiació la magnitud que representa el desfase existent entre els ingressos pressupostaris reconeguts durant un període determinat, per a la realització d'una despesa amb financiació afectada i els que, en funció de la part del mateix efectuada en aquest període, haurien d'haver-se reconegut, si l'execució dels ingressos afectats es realitza harmònicament amb la de la despesa pressupostaria.

CODI DE DESPESA	DESCRIPCIÓ	DESVIACIONS DE L'EXERCICI		DESVIACIONS ACUMULADES	
		POSITIVES	NEGATIVES	POSITIVES	NEGATIVES
2005.2.60100.1	Restitució delta del riu Tordera	-	-	41.907,90	-
2006.2.URBAN.1	Patrimoni Públic del Sòl i Habitatge	-	-	3.228,00	-
2007.2.CASTE.1	Despeses inversió Llei de Barris	-	6.599,01	911,43	-
2007.3.BALCO.1	Obres xarxa aigua i clavegueram sector La Balconada	-	39.492,05	-	-
2007.3.CASTE.1	Despesa corrent Llei de Barris	-	1.536,65	2.665,44	-
2007.9.CASTE.1	LLei de barris	-	274.268,00	39.483,50	145.037,62
2008.2.CASER.1	Construcció caserna policia anualitat 2008	-	801.879,86	-	-
2008.2.COLON.1	Urbanització av. Colom	440.035,94	78.141,38	396.406,42	90.223,65
2008.3.ET.1	Taller Ocupació Pla de Grau	9.946,99	-	-	133,16
2008.3.PO.1	Plans Ocupació 2008-2009	-	13.716,03	-	13.633,93
2009.2.AUDIT.1	Construcció edifici socio-cultural	5.907.943,50	-	5.907.943,50	-
2009.2.CASTE.1	Contenidors soterrats Barri Castell	21.238,42	-	21.238,42	-
2009.2.CIVIC.1	Construcció centre cívic	17.430,00	-	17.430,00	-
2009.2.ESCAL.1	Ascensor Barri Castell	283.950,48	-	283.950,48	-
2009.2.FINQU.1	Adquisició de finques	194.070,85	-	194.070,85	-
2009.2.TRANS.1	Transport públic	772,16	-	772,16	-
2009.2.VIAL.1	Vial perimetral de Llevant	877,54	-	877,54	-
2009.3.IL.1	Reforç serveis locals ocupació	-	9.615,99	-	9.615,99
2009.3.PO.1	Plans Ocupació 2009-2010	-	14.042,99	-	14.042,99
TOTAL		6.876.265,88	1.239.291,96	6.910.885,64	272.687,34

Per tant el resultat pressupostari, és el que es desprèn dels següents càlculs:

RESULTAT PRESSUPOSTARI

CONCEPTES	DRETS RECONEGUTS NETS	OBLIGACIONS RECONEGUDES NETES	AJUSTAMENTS	RESULTAT PRESSUPOSTARI
a. Operacions corrents	17.839.507,25	15.428.491,89		2.411.015,36
b. Altres operacions no financeres	3.676.957,50	10.078.816,11		- 6.401.858,61
1. Total operacions no financeres (a+b)	21.516.464,75	25.507.308,00		- 3.990.843,25
2. Actius financers	20.490,90	18.000,00		2.490,90
3. Passius financers	9.764.943,50	644.493,89		9.120.449,61
RESULTAT PRESSUPOSTARI DE L'EXERCICI	31.301.899,15	26.169.801,89		5.132.097,26
AJUSTAMENTS				
4. Crèdits gastats finançats amb romament líquid de tresoreria per a despeses generals			2.242.141,43	
5. Desviacions negatives de financiació de l'exercici			1.239.291,96	
6. Desviacions positives de financiació de l'exercici			6.876.265,88	- 3.394.832,50
RESULTAT PRESSUPOSTARI AJUSTAT				1.737.264,77

En els darrers exercicis l'evolució de les principals magnituds del Resultat pressupostari són les que s'indiquen a continuació :

	2006	2007	2008	2009
a Drets reconeguts nets	19.993.331,57	18.439.966,62	19.946.942,12	31.301.899,15
b Obligacions reconegudes netes	17.958.932,02	18.825.119,97	19.745.522,86	26.169.801,89
c RESULTAT PRESSUPOSTARI (a-b)	2.034.399,55	- 385.153,35	201.419,26	5.132.097,26
d Desviacions positives	804.160,42	43.225,79	1.016.802,30	6.876.265,88
e Desviacions negatives	268.843,05	838.758,64	140.460,83	1.239.291,96
f Despeses finançades amb romanent	903.266,42	2.387.813,40	2.347.494,21	2.242.141,43
g RESULTAT PRESSUPOSTARI AJUSTAT (c-d+e+f)	2.402.348,60	2.798.192,90	1.672.572,00	1.737.264,77



Resultat pressupostari (euros 2009)

	2006	2007	2008	2009
a Drets reconeguts nets	21.292.898,12	18.845.645,89	20.106.517,66	31.301.899,15
b Obligacions reconegudes netes	19.126.262,60	19.239.272,61	19.903.487,04	26.169.801,89
c RESULTAT PRESSUPOSTARI (a-b)	2.166.635,52	- 393.626,72	203.030,61	5.132.097,26
d Desviacions positives	856.430,85	44.176,76	1.024.936,72	6.876.265,88
e Desviacions negatives	286.317,85	857.211,33	141.584,52	1.239.291,96
f Despeses finançades amb romanent	961.978,74	2.440.345,29	2.366.274,16	2.242.141,43
g RESULTAT PRESSUPOSTARI AJUSTAT (c-d+e+f)	2.558.501,26	2.859.753,14	1.685.952,57	1.737.264,77

6.4. Pressupostos tancats

6.4.1. Pressupostos tancats d'ingressos

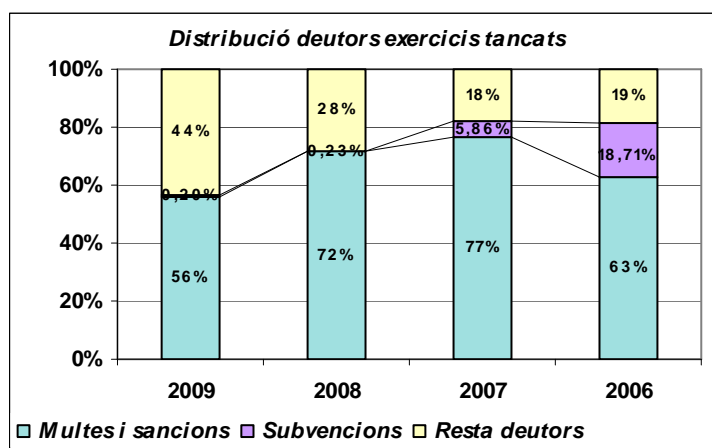
Els deutors pendents de pressupostos tancats, a 31 de desembre de 2009, s'han incrementat en un 84% essent 636.746 euros, les principals variacions respecte a l'exercici anterior són les que per grans magnituds s'indiquen a continuació :

	Pendent 2009 (a)	% (a)	Pendent 2008 (b)	% (b)	% variació
Multes i sancions	345.672,27	54,3%	247.865,78	71,7%	39,5%
Subvencions	1.280,08	0,2%	800,00	0,2%	60,0%
Resta deutors	289.794,11	45,5%	97.235,92	28,1%	198,0%
Total tancats	636.746,46	100,0%	345.901,70	100,0%	84,1%

Exercicis tancats	Recaptat	Baixes	Pendent
2009	58,21%	11,57%	30,21%
2008	63,65%	18,31%	18,04%
2007	63,48%	21,39%	15,13%
2006	62,56%	14,96%	22,48%

La gestió efectuada durant l'exercici del pendent de cobrament per exercicis tancats és la que es detalla en el següent resum :

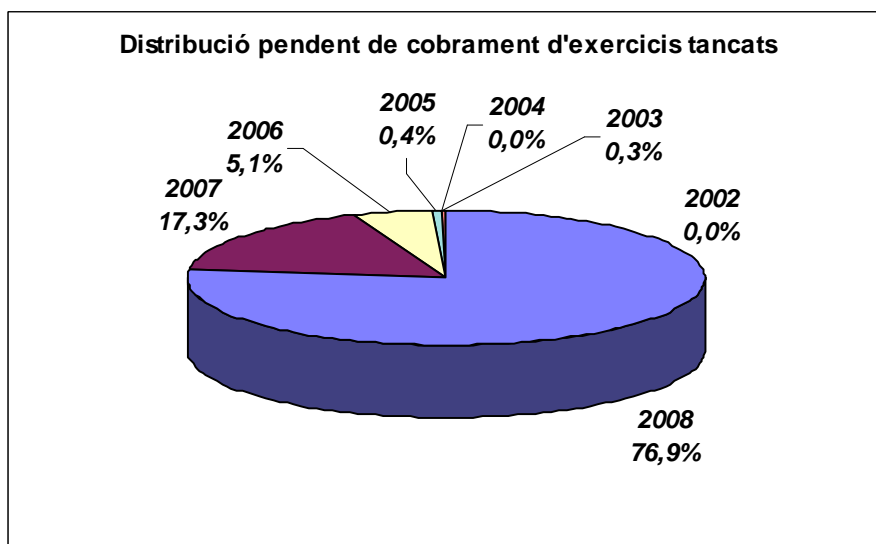
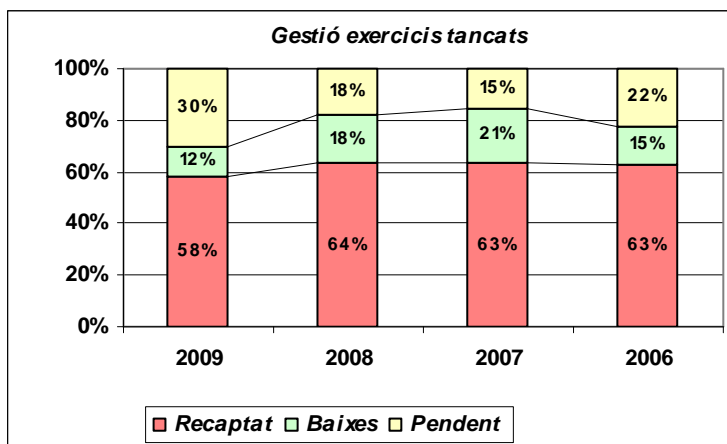
Capítol	Pendent a 1/01/09	Recaptat	Baixes	Pendent a 31/12/09	% Dotació	Saldos de dubtòs cobrament 2009	% Recaptat	% Baixes	% Pendent
Capítol 1	248.292,78	112.211,19	24.879,00	111.202,59	25,00%	27.800,65	45,19%	10,02%	44,79%
Capítol 2	153,15	153,15	-	-	25,00%	-	0,00%	0,00%	0,00%
Capítol 3	811.489,88	369.129,92	67.401,71	374.958,25	79,32%	297.399,37	45,49%	8,31%	46,21%
Capítol 4	419.953,87	418.673,79	-	1.280,08	0,00%	-	99,70%	0,00%	0,30%
Capítol 5	15.428,45	12.089,75	3.338,70	-	25,00%	-	78,36%	21,64%	0,00%
Capítol 7	253.981,39	253.981,39	-	-	0,00%	-	100,00%	0,00%	0,00%
Capítol 8	11.851,50	9.917,00	-	1.934,50	25,00%	483,63	83,68%	0,00%	16,32%
Total 2008	1.761.151,02	1.176.156,19	95.619,41	489.375,42	66,55%	325.683,65	66,78%	5,43%	27,79%
Capítol 1	31.748,12	6.585,94	9.683,29	15.478,89	50,00%	7.739,45	20,74%	30,50%	48,76%
Capítol 3	236.465,93	33.199,36	108.591,51	94.675,06	82,70%	78.299,96	14,04%	45,92%	40,04%
Capítol 4	800,00	-	800,00	-	0,00%	-	0,00%	100,00%	0,00%
Capítol 8	1.625,00	1.625,00	-	-	50,00%	-	100,00%	0,00%	0,00%
Total 2007	270.639,05	41.410,30	119.074,80	110.153,95	78,11%	86.039,41	15,30%	44,00%	40,70%
Capítol 1	10.522,50	1.511,38	2.817,95	6.193,17	80,00%	4.954,54	14,36%	26,78%	58,86%
Capítol 3	49.394,18	1.789,58	21.262,19	26.342,41	98,09%	25.839,49	3,62%	43,05%	53,33%
Total 2006	59.916,68	3.300,96	24.080,14	32.535,58	94,65%	30.794,03	5,51%	40,19%	54,30%
Capítol 1	3.910,64	544,42	894,61	2.471,61	100,00%	2.471,61	13,92%	22,88%	63,20%
Capítol 3	3.819,79	-	3.733,91	85,88	100,00%	85,88	0,00%	0,00%	0,00%
Total 2005	3.910,64	544,42	894,61	2.471,61	100,00%	2.471,61	13,92%	22,88%	63,20%
Capítol 1	419,83	146,28	209,10	64,45	100,00%	64,45	34,84%	49,81%	15,35%
Capítol 3	174,34	-	174,34	-	100,00%	-	0,00%	100,00%	0,00%
Total 2004	594,17	146,28	383,44	64,45	100,00%	64,45	24,62%	64,53%	10,85%
Capítol 1	2.181,87	-	122,30	2.059,57	100,00%	2.059,57	0,00%	5,61%	94,39%
Capítol 3	115,56	115,56	-	-	100,00%	-	100,00%	0,00%	0,00%
Total 2003	2.297,43	115,56	122,30	2.059,57	100,00%	2.059,57	5,03%	5,32%	89,65%
Capítol 1	5.143,77	5.143,77	-	-	100,00%	-	100,00%	0,00%	0,00%
Total 2002	5.143,77	5.143,77	-	-	-	-	100,00%	0,00%	0,00%
Total	2.107.472,55	1.226.817,48	243.908,61	636.746,46	70,23%	447.198,60	58,21%	11,57%	30,21%





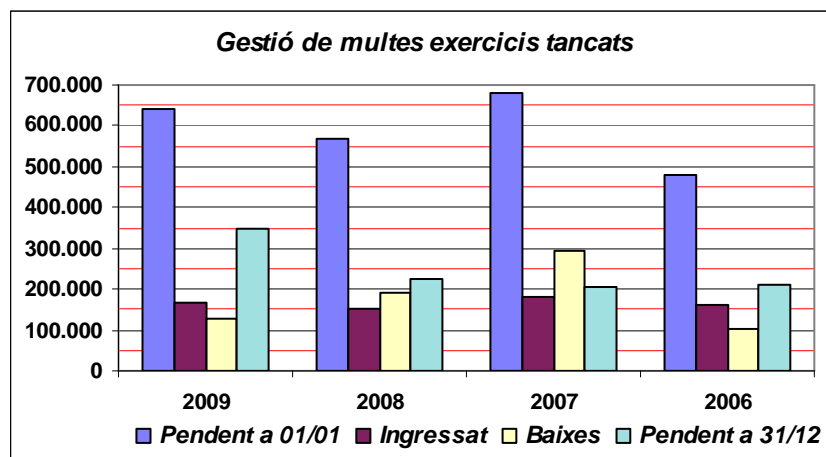
Ajuntament de Malgrat de Mar
 Serveis Econòmics
Intervenció

Carme, 30 - 08380 Malgrat de Mar (Barcelona)
 Tel. 93 765 33 00 - Fax 93 761 09 93
 serveiseconomicos@ajmalgrat.es - www.ajmalgrat.es
 NIF: P0810900A



Com és pot comprovar el 45,7 % del pendent de cobrament correspon a sancions i multes, quant a la gestió d'aquestes últimes, és la que s'indica a continuació :

	2009	2008	2007	2006
<i>Drets reconeguts</i>	1.543.566,64	1.545.336,91	1.588.543,52	1.440.829,71
<i>Ingressat</i>	515.493,08	509.067,36	482.427,38	448.552,56
<i>Baixes</i>	322.606,85	397.334,90	537.957,71	310.169,67
Pendent	705.466,71	638.934,65	568.158,43	682.107,48
% Recaptació	33,40%	32,94%	30,37%	31,13%
% Baixes	20,90%	25,71%	33,86%	21,53%
% Pendent	45,70%	41,35%	35,77%	47,34%



6.4.2. Pressupostos tancats de despeses

A 31 de desembre de 2009 no figura cap deute pendent en l'apartat de pressupostos tancats de despeses.

6.5. L'estat del romanent de tresoreria

De conformitat amb el que disposen els articles 100 a 103 del Reial Decret 500/1990 i les regles 81 a 86 de la Instrucció de Comptabilitat, el romanent de tresoreria és el que es desprèn dels següents càlculs:

ESTAT DEL ROMANENT DE TRESORERIA

COMPONENTS	IMPORTS 2009	IMPORTS 2008
1. Fons líquids	8.626.755,56	4.646.319,52
2. Drets pendents de cobrament	3.432.295,52	2.183.685,73
+ del Pressupost corrent	2.731.400,77	1.761.151,02
+ del Pressupost tancat	636.746,46	346.321,53
+ de Operacions no pressupostàries	64.148,29	76.213,18
- de Operacions no pressupostàries	-	-
3. Obligacions pendents de pagament	2.838.188,00	2.175.880,74
+ del Pressupost corrent	2.084.862,80	1.627.454,89
+ del Pressupost tancat	-	-
+ de Operacions no pressupostàries	753.325,20	869.875,93
- de Operacions no pressupostàries	-	-
I. Romanents de tresoreria total (1 + 2 - 3)	9.220.863,08	4.332.674,43
II. Saldos de dubtós cobrament	1.237.095,30	916.449,49
III. Excés de finançament afectat	6.910.885,64	961.462,08
IV. Romanent de tresoreria per a despeses generals (I - II - III)	1.072.882,14	2.454.762,86

El Romanent de Tresoreria és una magnitud financera que representa l'excedent de liquiditat a curt termini de la Corporació.



Ajuntament de Malgrat de Mar
Serveis Econòmics
Intervenció

Carme, 30 - 08380 Malgrat de Mar (Barcelona)
Tel. 93 765 33 00 - Fax 93 761 09 93
serveiseconomicos@ajmalgrat.es - www.ajmalgrat.es
NIF: P0810900A

El Romanent de Tresoreria inclou drets i obligacions pendents de cobrament i pagament , tant pressupostaris com no pressupostaris, i fons líquids de Tresoreria, procedents tant d'operacions pressupostàries com no pressupostàries.

El Romanent de Tresoreria es divideix en dos parts :

Romanent de Tresoreria afectat a despeses amb finançament afectat.
Romanent de Tresoreria per a despeses generals.

El Romanent de Tresoreria afectat a despeses amb finançament afectat és aquella part del Romanent de la qual no se'n pot disposar lliurement, atès que prové de desviacions positives de finançament. Aquest Romanent garanteix que els ingressos afectats es destinen exclusivament a la despesa concreta que finançaven qualsevol que sigui moment en que aquesta despesa es realitzi.

En els darrers exercicis l'evolució de l'estat del romanent de tresoreria és la que s'indica en els següents quadres :

Components	2006	2007	2008	2009
1, Fons líquids	5.820.511,36	4.659.474,09	4.646.319,52	8.626.755,56
2, Drets pendents de cobrament	2.123.940,97	1.999.293,06	2.183.685,73	3.432.295,52
del Pressupost corrent	1.726.988,13	1.602.976,76	1.761.151,02	2.731.400,77
de Pressupostos tancats	369.672,25	317.235,95	346.321,53	636.746,46
d'Operacions no pressupostàries	27.280,59	79.080,35	76.213,18	64.148,29
- cobraments realitzats pendents aplicació	-	-	-	-
3, Obligacions pendents de pagament	2.628.012,10	2.175.880,74	2.497.330,82	2.838.188,00
del Pressupost corrent	1.759.481,96	1.265.998,23	1.627.454,89	2.084.862,80
de Pressupostos tancats	-	-	-	-
d'Operacions no pressupostàries	868.530,14	909.882,51	869.875,93	753.325,20
- Pagaments realitzats pendents d'aplicació	-	-	-	-
I. ROMANENTS DE TRESORERIA TOTALS (1+2-3)	5.316.440,23	4.482.886,41	4.332.674,43	9.220.863,08
II. Saldos de dubtosa cobrabilitat	935.678,52	779.227,32	916.449,49	1.237.095,30
III. Excès de finançament afectat	841.113,46	106.496,78	961.462,08	6.910.885,64
IV. Romanent de tresoreria per a despeses generals (I-II-III)	3.539.648,25	3.597.162,31	2.454.762,86	1.072.882,14

Estat del Romanent de Tresoreria (euros 2009)

Components	2006	2007	2008	2009
1, Fons líquids	6.198.844,60	4.761.982,52	4.683.490,08	8.626.755,56
2, Drets pendents de cobrament	2.261.997,13	2.043.277,51	2.201.155,22	3.432.295,52
del Pressupost corrent	1.839.242,36	1.638.242,25	1.775.240,23	2.731.400,77
de Pressupostos tancats	393.700,95	324.215,14	349.092,10	636.746,46
d'Operacions no pressupostàries	29.053,83	80.820,12	76.822,89	64.148,29
- cobraments realitzats pendents aplicació	-	-	-	-
3, Obligacions pendents de pagament	2.798.832,89	2.223.750,12	2.517.309,47	2.838.188,00
del Pressupost corrent	1.873.848,29	1.293.850,19	1.640.474,53	2.084.862,80
de Pressupostos tancats	-	-	-	-
d'Operacions no pressupostàries	924.984,60	929.899,93	876.834,94	753.325,20
- Pagaments realitzats pendents d'aplicació	-	-	-	-
I. ROMANENTS DE TRESORERIA TOTALS (1+2-3)	5.662.008,84	4.581.509,91	4.367.335,83	9.220.863,08
II. Saldos de dubtosa cobrabilitat	996.497,63	796.370,32	923.781,09	1.237.095,30
III. Excès de finançament afectat	895.785,83	108.839,71	969.153,78	6.910.885,64
IV. Romanent de tresoreria per a despeses generals (I-II-III)	3.769.725,38	3.676.299,88	2.474.400,96	1.072.882,14

7. Esdeveniments posteriors al tancament

No s'ha de ressenyar cap esdeveniment posterior al tancament.

Malgrat de Mar, 9 d'abril de 2010
L'Alcaldeessa,

L'Interventor de la Corporació,

Fa constar la concordança de la informació comptable d'aquesta Memòria amb la Base de dades de la Comptabilitat Municipal