



ÍNDEX

| | |
|--|------------|
| 1. Organització Política i administrativa de l'Ajuntament de Malgrat de Mar. | 3 |
| 1.1. Estructura del govern municipal. | 3 |
| 1.2. Estructura administrativa. | 9 |
| 1.2.1 Serveis Generals. | 9 |
| 1.2.2 Serveis Econòmics. | 23 |
| 1.2.3 Serveis en el Territori i Medi Ambient. | 29 |
| 1.2.4 Serveis a les Persones. | 43 |
| 1.2.5 Àrea de Governació. | 62 |
| 2. Gestió indirecta de serveis públics. | 65 |
| 3. Bases de presentació dels comptes. | 67 |
| 3.1. Règim comptable. | 67 |
| 3.2. Estats i comptes anuals. | 67 |
| 3.3. Comparabilitat de la informació. | 67 |
| 4. Normes de valoració. | 69 |
| 4.1. Immobilitzat material. | 69 |
| 4.2. Patrimoni adscrit i cedit. | 70 |
| 4.3. Inversions en infraestructures i béns destinats a l'ús general. | 70 |
| 4.4. Immobilitzat immaterial. | 70 |
| 4.5. Inversions gestionades. | 71 |
| 4.6. Patrimoni públic del sòl. | 71 |
| 4.7. Inversions financeres permanents. | 72 |
| 4.8. Existències. | 72 |
| 4.9. Deutors per drets reconeguts. | 72 |
| 4.10. Classificació dels deutes a llarg i curt termini. | 74 |
| 4.11. Tresoreria. | 74 |
| 4.12. Fons propis. | 75 |
| 4.13. Deutes a llarg termini. | 75 |
| 4.14. Avals concedits. | 79 |
| 4.15. Informació sobre l'administració de recursos per compte d'altres ens. | 80 |
| 4.16. Anàlisi global dels estats comptables de l'Ajuntament. | 80 |
| 5. Transferències i subvencions atorgades. | 85 |
| 5.1. Transferències corrents. | 85 |
| 5.2. Transferències de capital. | 86 |
| 6. Informació pressupostària. | 87 |
| 6.1. Pressupost d'ingressos. | 87 |
| 6.1.1. Els ingressos per operacions corrents. | 88 |
| 6.1.2. Ingressos per operacions de capital. | 98 |
| 6.1.3. Pendent cobrament exercici corrent. | 100 |
| 6.2. Pressupost de despeses. | 100 |
| 6.2.1. Les modificacions pressupostàries. | 102 |
| 6.2.2. Les despeses per operacions corrents. | 102 |
| 6.2.3. Despeses de capital. | 112 |
| 6.2.4. Pendent de pagament pressupostari. | 115 |
| 6.3. El resultat pressupostari. | 116 |
| 6.4. Pressupostos tancats. | 118 |
| 6.4.1. Pressupostos tancats d'ingressos. | 118 |
| 6.4.2. Pressupostos tancats de despeses. | 121 |
| 6.5. L'estat del romanent de tresoreria. | 121 |
| 7. Esdeveniments posteriors al tancament. | 123 |



1. Organització Política i administrativa de l'Ajuntament de Malgrat de Mar.

1.1. Estructura del govern municipal.

L'organització de l'Ajuntament de Malgrat de Mar s'estructura en dos nivells diferenciats. Per una banda, el polític, que debat les polítiques locals i adopta les decisions que considera oportunes. I, de l'altra, l'administrativa, que té atribuïda la gestió dels serveis d'acord amb els objectius establerts en el terreny polític.

L'àmbit polític, el constitueixen els diferents òrgans de govern : el Ple, l'Alcaldia i la Junta de Govern.

El Ple de l'Ajuntament és l'òrgan de màxima representació política dels ciutadans en el govern de la ciutat. L'alcaldesa n'és la presidenta. Es reuneix amb periodicitat mensual i les seves sessions són públiques.

El Ple està integrat per 17 regidors. Les eleccions se celebren cada quatre anys, d'acord amb un sistema de representació proporcional. El resultat de les eleccions, que varen tenir lloc en data 27 de maig de 2007 va suposar la constitució d'un nou consistori en data 16 de juny de 2007, restant de la següent forma amb els resultats següents:

| Candidatura | Nombre de vots | % vots | Nombre de regidors |
|--|----------------|--------|--------------------|
| PSC-PM - Partit dels Socialistes de Catalunya - Progrés Municipal | 2.792 | 39,64% | 8 |
| ERC-AM - Esquerra Republicana de Catalunya - Acord Municipal | 1.591 | 22,59% | 4 |
| CiU - Convergència i Unió | 1.364 | 19,36% | 3 |
| ICV-EUiA-EPM - Iniciativa per Catalunya Verds | 598 | 8,49% | 1 |
| PP - Partit Popular | 522 | 7,41% | 1 |
| PxC - Plataforma per Catalunya | 177 | 2,51% | 0 |
| Total | 7044 | | 17 |

D'aquesta forma, actualment, aquesta Corporació resta formada de la següent forma:

| Plenari de l'Ajuntament | | | |
|---------------------------------------|-------------|---|--|
| Alcaldesa | | | |
| <i>Conxita Campoy i Martí</i> | PSC-PM | Turisme, Comerç i Participació Ciutadana | |
| 1ª Tinència d'Alcaldia | | | |
| <i>Maria Lluïsa Mérida i Mengíbar</i> | PSC-PM | Urbanisme, Medi Ambient i Sostenibilitat i Salut Pública | |
| 2ª Tinència d'Alcaldia | | | |
| <i>Anna Vega i Raya</i> | PPC | Inserció i Orientació Laboral | |
| 3ª Tinència d'Alcaldia | | | |
| <i>Maria Carme Aubanell i Serra</i> | PSC-PM | Educació, Cultura i Festes, Servei d'Arxiu i Publicacions i Solidaritat | |
| 4ª Tinència d'Alcaldia | | | |
| <i>Valentín Rodríguez i Baltasar</i> | PSC-PM | Convivència, Seguretat Ciutadana i Mobilitat | |
| 5ª Tinència d'Alcaldia | | | |
| <i>Antonio Puignou i Aris</i> | Ind. PSC-PM | Recursos Humans, Règim Interior, Hisenda, Indústria, Consum, Pagesia i Noves tecnologies. | |

Plenari de l'Ajuntament

Regidors

| | | |
|--------------------------------------|-------------|--|
| <i>Enric Viñolas i Lorenzo</i> | PSC-PM | Obra pública, Serveis, Platges, Mercats i Esports. |
| <i>Jordi Romero Ros</i> | PSC-PM | Joventut i Salut comunitària. |
| <i>Anna Raja i Martínez</i> | Ind. PSC-PM | Acció Social i Ciutadania |
| <i>Teresa Verdaguer i Massó</i> | ERC-AM | Oposició |
| <i>Josep Gelpí i Castellà</i> | Ind. ERC-AM | Oposició |
| <i>Montserrat Verdura i Alavedra</i> | Ind. ERC-AM | Oposició |
| <i>Javier Sánchez i Rubio</i> | Ind. ERC-AM | Oposició |
| <i>Neus Serra i Bosch</i> | CiU | Oposició |
| <i>Josep Roig i Muñoz</i> | CiU | Oposició |
| <i>Sandra Altafulla i Climent</i> | CiU | Oposició |
| <i>Josep Maria Lasheras i Horno</i> | ICV-EPM | Oposició |

El Ple desenvolupa les funcions superiors de deliberació i ordenació, programació, control i fiscalització de les funcions executives de govern i administració. El Ple aprova el pressupost, els comptes anuals, les ordenances i els plans urbanístics.

Durant l'exercici 2008, hi ha hagut 12 sessions ordinàries i 1 extraordinària, en total s'ha adoptat 91 acords i s'han tractat 33 mocions, presentades pels diferents grups municipals. Si observem les dades veurem que el número d'expedients resolts al 2008 han patit una davallada del 22% respecte del 2007.

| Expedients resolts pel Ple | | | |
|----------------------------|-----------|------------|-------------|
| | 2008 | 2007 | Variació |
| Serveis Econòmics | 12 | 9 | 33% |
| Serveis Generals | 59 | 75 | -21% |
| Política Territorial | 12 | 30 | -60% |
| Serveis Personals | 6 | 2 | 200% |
| Policia Local | 2 | 1 | 100% |
| Total | 91 | 117 | -22% |

El Ple funciona en plenari i en comissions. Les Comissions tenen competències informatives i de control respecte del seu àmbit d'actuació. Dictaminen sobre els assumptes que s'han de sotmetre al Plenari i impulsen, controlen i fiscalitzen l'activitat dels òrgans de l'administració executiva. La composició de cada comissió es proporcional al nombre de regidors que cada grup polític té en el Consistori.

Les Comissions Informatives que van ser aprovades per l'Ajuntament Ple en data 12 de juliol de 2007 són les següents:

| Àmbit | |
|---|---|
| Comissió d'Hisenda, Economia i Finances | Assumptes relatius a Hisenda, Economia i Finances, de forma general, i específicament aquelles propostes que corresponen a la cartera d'Hisenda i Economia |
| Comissió d'urbanisme, Obres Públiques i Serveis Territorials | Assumptes relatius a Urbanisme, serveis, platges, parcs i jardins, cementiris, medi ambient, mercats i sanitat. |
| Comissió de Serveis Generals | Assumptes que corresponguin a les carteres de governació, cultura, festes, joventut, esports, benestar social, solidaritat, ensenyament, règim intern, participació ciutadana, ajuda al consumidor. A més a més informarà sobre la resta d'assumptes no atribuïts a les altres dues comissions informatives abans esmentades. |



La Comissió d'Hisenda, Economia i Finances, es constitueix també com a Comissió Especial de Comptes. Correspon a la Comissió Especial de Comptes l'examen, l'estudi i l'informe dels comptes anuals de la Corporació. Durant l'exercici 2008, s'ha reunit 2 vegades, dins dels terminis establerts legalment, per tal d'estudiar i informar el compte general de l'exercici 2007.

Mitjançant acords del Plenari s'han creat Consells sectorials municipals, que són òrgans de participació sectorial en relació amb els àmbits d'actuació pública municipal que per llur naturalesa ho permeten, amb la finalitat d'integrar la participació dels ciutadans i de llurs associacions en els assumptes municipals. En l'exercici 2008 hi ha constituïts els següents Consells sectorials :

- **Consell Municipal de Cooperació i Solidaritat**, s'ha reunit en 3 sessions, el 7 i 14 de maig, i el 19 de novembre.
- **Consell Municipal del Medi Ambient i Sostenibilitat**, s'ha reunit en 3 sessions el dia 4 de març, 17 de juny i 16 de setembre de 2008.
- **Consell Escolar Municipal - Consell Educatiu de Malgrat**, s'ha reunit en 7 sessions (en plenari els dies 12 de febrer i 28 d'octubre, el dia 30 de juny en sessió ordinària, la comissió permanent els dies 15 de gener, 24 d'abril i 30 de setembre i la comissió de treball el dia 26 de novembre de 2008)

A banda d'aquests consells hi ha constituïdes les següents comissions :

- Ponència tècnica d'activitats i medi ambient, que tracta el seguiment i control d'activitats amb incidència ambiental i que informa els expedients d'activitats classificades i d'altres informes relacionats amb llicències d'activats.
- Comissió Paritària de desenvolupament, dedicada a la resolució de conflictes i a l'emissió d'informes de condicions socials depenents del conveni col·lectiu i pacte de condicions laborals, reunida en sis ocasions.
- Comissió de Valoració de Llocs de Treball, dedicada a l'estudi, adaptació a la realitat i resolució de qualsevol discrepància o problema de l'actual valoració i poder fer-ne un seguiment, s'ha reunit en dues ocasions.
- Comitè de Seguretat Laborat i Higiene, dedicat al control del sistema de prevenció de riscos laborals.
- Mesa general de negociació de conveni durant el 2008.
- Comissió d'Avaluació i seguiment del Projecte Integral del Barri del Castell, reunida en 2 ocasions.
- Comissió d'Estudi del Reglament de Serveis Socials.

La Junta de Govern, és l'òrgan col·legiat del govern executiu municipal i està formada pels regidors que nomena l'alcalde. Actualment està composta per l'Alcaldessa, que la presideix i cinc tinentes d'alcalde. Es reuneix setmanalment per aprovar o examinar i informar, depenent dels assumptes, sobre les matèries que l'hi han estat delegades per part de l'Alcaldia i del Plenari. Els membres de la Junta de Govern són :

| Junta de Govern Local | |
|-------------------------------|---------------------------------------|
| Presidenta | <i>Conxita Campoy i Martí</i> |
| 1ª Tinència d'Alcaldia | <i>Maria Lluïsa Mérida i Mengíbar</i> |
| 2ª Tinència d'Alcaldia | <i>Anna Vega i Raya</i> |
| 3ª Tinència d'Alcaldia | <i>Maria Carme Aubanell i Serra</i> |
| 4ª Tinència d'Alcaldia | <i>Valentín Rodríguez i Baltasar</i> |
| 5ª Tinència d'Alcaldia | <i>Antonio Puignou i Aris</i> |

Durant l'exercici 2008 la Junta de Govern Local s'ha reunit en 49 sessions, hi ha resultat en relació a 829 expedients.

| Expedients resolts per la Junta de Govern Local | | | |
|--|-------------|-------------|-----------------|
| | 2008 | 2007 | Variació |
| Serveis Econòmics | 262 | 246 | 7% |
| Serveis Generals | 174 | 211 | -18% |
| Política Territorial | 150 | 214 | -30% |
| Serveis Personals | 223 | 175 | 27% |
| Polícia Local | 17 | 42 | -60% |
| Altres | 3 | 1 | 200% |
| Total | 829 | 889 | -7% |

Durant l'exercici 2008 l'Alcaldia ha dictat 2162 resolucions sobre les matèries que es detallen :

| Resolucions 2008 | | | |
|-------------------------|--------------|--------------|-----------------|
| | 2008 | 2007 | Variació |
| Serveis Econòmics | 132 | 149 | -11% |
| Serveis Generals | 249 | 350 | -29% |
| Política Territorial | 799 | 1.359 | -41% |
| Serveis Personals | 53 | 131 | -60% |
| Polícia Local | 878 | 1.565 | -44% |
| Altres | 51 | 46 | 11% |
| Total | 2.162 | 3.600 | -40% |

L'estructura política de la Corporació es divideix en quatre grans àrees :

a) Àrea de Serveis Territorials

Presidida per la Sra. M^a Lluïsa Mérida i Mengíbar. Abasta la coordinació dels afers interdepartamentals relatius a les matèries específiques de: *Medi Ambient i Sostenibilitat, Urbanisme, Salut Pública, Obra Pública i Serveis, Mercats* (activitats no sedentàries, i sense perjudici de la seva afectació amb promoció econòmica), *i Platges*.

b) Àrea de Serveis a la Persona

Presidida per la Sra. M^a Carme Aubanell i Serra. Abasta la coordinació dels afers interdepartamentals relatius a les matèries específiques d'*Educació, Joventut, Esports, Acció Social i Ciutadana, Formació d'Adults, Solidaritat, Cultura i Festes, Serveis d'Arxiu i Publicacions, Consum, Indústria, Pagesia i Inserció i orientació laboral*.

c) Àrea de Serveis Generals i Serveis Econòmics

Presidida pel Sr. Antoni Puignou i Aris. Abasta la coordinació dels afers interdepartamentals relatius a les matèries específiques d'*Hisenda, Recursos Humans, Règim Interior, Tecnologies d'Informació i el Coneixement, Serveis Generals i Servei d'Arxiu*.

d) Àrea de Convivència i Seguretat Ciutadana

Presidida pel Sr. Valentín Rodríguez i Baltasar. Abasta la coordinació dels afers interdepartamentals relatius a les matèries específiques de *Convivència, Seguretat Ciutadana i Mobilitat*.



Els 9 regidors de l'equip de govern tenen les següents delegacions genèriques :

| Regidoria | Regidor/a | Assumptes |
|--|---|--|
| Alcaldia | Conxita Campoy i Martí | Assumptes referents a la representació General del Consistori, presidència dels òrgans de Govern, coordinació política i directiva, coordinació de relacions interadministratives, imatge pública Corporativa, relació amb els mitjans de comunicació, informació i comunicació al ciutadà (notícies web, publicacions puntuals) ràdio i butlletí municipals, control financer i d'eficàcia. Tot allò relatiu a l'àmbit d'actuació relatiu a l'habitatge que contempla la política local d'habitatge, amb l'execució i el seguiment del Pla Local d'Habitatge, la gestió de l'Oficina Local d'Habitatge i el desenvolupament del Pla d'Intervenció Integral del Barri Castell – Verneda, i Turisme, Comerç i Participació Ciutadana. |
| Urbanisme, Medi Ambient i Sostenibilitat i Salut Pública | M ^a Lluïsa Mérida i Mengibar | Assumptes referents a la planificació i l'ordenació urbanística; gestió, intervenció i protecció de la legalitat urbanística. Assumptes referents a l'acció municipal de política i gestió medi ambiental, activitats amb incidència ambiental, restauració del medi natural (delta del Tordera, zona forestal, rieres), impuls i seguiment del Pla d'Acció de l'Agenda 21 que integrarà la Presidència del Consell Municipal de Medi Ambient i Sostenibilitat. Assumptes referents a la protecció de la salut: gestió del risc per a la salut derivat de la contaminació del medi i aspecte de seguretat alimentària. |
| Obra Pública, Serveis i Platges. | Enric Viñolas i Lorenzo | Assumptes corresponents a obra pública, manteniment i conservació de vies públiques, edificis municipals, espais verds, enllumenat públic, serveis (subministrament d'aigua potable, i neteja viària) i cementiri. Assumptes relatius al manteniment, infraestructura, neteja de la platja, així com les concessions d'explotació econòmica privada de la mateixa, espais naturals i del lleure. Assumptes relatius a l'ocupació de la via pública mitjançant el mercat setmanal - periòdic o fix - i ocupacions de via pública mitjançant activitats (comercials i no comercials) no sedentàries. Assumptes referents a la gestió, organització i foment de la pràctica de l'esport, actes esportius i instal·lacions esportives. |
| Educació, Cultura i Festes, Servei d'Arxiu i Publicacions i Solidaritat | M ^a Carme Aubanell i Serra | Assumptes referents a la gestió en l'àmbit de competència municipal en matèria d'educació que integrarà la presidència del Consell Escolar Municipal - Consell Educatiu de Malgrat de Mar. Assumptes referents a la gestió, organització i foment d'actes culturals, servei de biblioteca i organització de festes. Arxiu històric i publicacions municipals. Solidaritat i cooperació internacional, que integrarà la Presidència del Consell Municipal de Cooperació i Solidaritat. |
| Acció Social i Ciutadania i Formació d'Adults | Anna Raja i Martínez | Assumptes referents a la gestió del servei municipal de Benestar Social (Assistència Primària), gent gran, infantesa i nou-vinguts. Assumptes relacionats amb la formació permanent d'adults (Escola d'Adults). |
| Inserció i Orientació laboral | Ana Vega Raya | Mecanismes d'inserció laboral de la població activa de Malgrat, servei d'inserció laboral, plans d'ocupació i escoles taller o anàlegs. |
| Recursos Humans, Règim Interior, Hisenda, Indústria, Consum, Pagesia i Noves Tecnologies | Antoni Puignou i Arís | Assumptes referents a recursos humans i règim interior, hisenda i fiscalitat municipal. Assumptes referents a Indústria, Consum i Pagesia. Modernització de la gestió administrativa per millorar la seva eficiència i facilitar l'atenció i la comunicació als ciutadans; adequació dels circuits interns d'informació, web municipal, tràmits on-line i Oficina d'Informació i Atenció al Ciutadà. Sistema de gestió documental i arxiu administratiu |
| Convivència, Seguretat Ciutadana i Mobilitat | Valentín Rodríguez i Baltasar | Assumptes referents a la Policia Local, seguretat ciutadana i protecció civil. La direcció de la Policia Local de Malgrat de Mar i la resolució d'expedients sancionadors en matèria de circulació i seguretat vial (la instrucció de l'expedient sancionador haurà de ser desenvolupada pel Cap Inspector o funcionari que el substitueixi adscrit al servei de Policia Local); adopció de mesures cautelars o definitives de suspensió d'activitat o clausura de locals de pública concurrència (bars, discoteques, restaurants, etc..), així com la resolució dels expedients sancionadors; atorgament d'autoritzacions d'ús comú especial de la via pública (guals, aparcaments reservats i senyalització viària). Assumptes relatius a la mobilitat en general. És vocal de la Junta Local de Seguretat, presidida per l'Alcaldia |
| Joventut i Salut Comunitària | Jordi Romero i Ros | Assumptes referents a la gestió, organització i foment de les actuacions dirigides a la gent jove. Promoció de la salut comunitària i assumptes referents al risc derivat de la tinença d'animals domèstics, peridomèstics i de les plagues. |

En l'exercici 2008 l'Ajuntament no ha tingut cap organisme autònom, ni societats municipals ni participa en societats mixtes. Tot i això fer constar que l'Ajuntament de Malgrat de Mar, durant el 2008, ha estat beneficiari d'una subvenció per part de la *Federación Española de Municipios y Provincias*, juntament amb el *Ministerio de Turismo y Comercio*, per tal de poder crear un Organisme Mixt de planificació, gestió i promoció de Malgrat de Mar.

L'Ajuntament de Malgrat de Mar forma part dels següents organismes :

- **Mancomunitat de l'Alt Maresme per a la Gestió de Residus Sòlids Urbans.** Entitat formada pel propi Ajuntament i els de Palafròls, Pineda de Mar i Santa Susanna, la Mancomunitat gestiona la planta de transferència de residus i la deixalleria situada en el nostre terme municipal. L'Ajuntament s'hi troba representat per la Sra. Conxita Campoy i Martí i la Sra. M^a Lluïsa Mérida i Mengibar.

- **Agrupació de Defensa Forestal de l'Alt Maresme** associació civil dedicada a la defensa del patrimoni forestal - prevenció, reforestació...-. L'Ajuntament s'hi troba representat per la Sra. M^a Lluïsa Mérida i Mengíbar.
- **Xarxa de Ciutats i Pobles cap a la Sostenibilitat.** La Xarxa de Ciutats i Pobles cap a la Sostenibilitat és una associació de municipis compromesos per avançar cap a un desenvolupament sostenible. Constitueix una plataforma de cooperació i intercanvi on els municipis troben un marc adequat per discutir els seus problemes, les seves inquietuds, les seves necessitats, les seves experiències, i promoure i dur a terme projectes d'interès comú. La Xarxa té associades més de 220 entitats locals catalanes, que representen el 78% de la població total de Catalunya. L'Ajuntament s'hi troba representat per la Sra. M^a Lluïsa Mérida i Mengíbar.
- **Agència de Promoció Turística.** Dedicada a la participació i foment de la presència activa dels territoris, comarques i municipis de Barcelona en el mercat turístic a través dels actes de promoció necessaris que determini un pla d'accions anual. L'Ajuntament s'hi troba representat per la Sra. Conxita Campoy i Martí.
- **ConSORCI Localret,** que és el Consorci local per al desenvolupament de les xarxes de telecomunicacions i de les noves tecnologies format, en aquests moments, per 800 ajuntaments de tot el territori català, que agrupen més del 99% de la població de Catalunya. L'Ajuntament s'hi troba representat per la Sra. Conxita Campoy i Martí.
- **ConSORCI de Comunicació Local (CCL).** L'objectiu del Consorci és la promoció i el foment de la comunicació local. L'Ajuntament s'hi troba representat per la Sra. Conxita Campoy i Martí.
- **ConSORCI de Promoció Turística Costa del Maresme.** Dedicat a la gestió de serveis relatius a la promoció i prestació d'activitats en l'àmbit de la promoció turística a la comarca del Maresme. L'Ajuntament s'hi troba representat per la Sra. Conxita Campoy i Martí.
- **ConSORCI de Tractament de Residus Sòlids Urbans del Maresme,** té com a objectiu donar una solució conjunta a la necessitat de gestió de residus municipals generats a la comarca, per tal d'arribar a aquest s'ha posat en marxa el Centre integral de valorització de Residus del Maresme, que permet un tractament dels residus respectuos amb el medi ambient basat en una valorització material de les fraccions reciclables i una posterior valorització energètica del rebuig. L'Ajuntament s'hi troba representat per la Sra. Conxita Campoy i Martí.
- **Fons Català de Cooperació al Desenvolupament,** és una organització formada per ajuntaments catalans i altres organitzacions municipalistes (diputacions, consells comarcals i mancomunitats), que destinen una part del seu pressupost a finançar accions de Cooperació al Desenvolupament i de Solidaritat amb els pobles dels països més desfavorits. L'Ajuntament s'hi troba representat per la Sra. M^a Carme Aubanell i Serra.
- **Xarxa de Mercats Municipals** impulsada per la Diputació de Barcelona, té per objectiu donar suport a la gestió integral dels mercats i promoure la seva actuació conjunta en aquells àmbits en què es poden obtenir millores d'eficiència operant agrupadament, amb la finalitat de regenerar i desenvolupar el seu potencial. L'Ajuntament s'hi troba representat pel Sr. Enric Viñolas i Lorenzo.
- **Entitat Urbanística de Manteniment i Conservació "Ciutat Jardí",** té per objecte la conservació, el manteniment i la millora de l'Entitat Urbanística "Ciutat Jardí, de Sant Genís de Palafolls, en l'Assemblea de la qual els respectius ajuntaments han de designar un representant que en formi part (art. 11 dels Estatuts). L'Ajuntament s'hi troba representat per la Sra. M^a Lluïsa Mérida i Mengíbar.

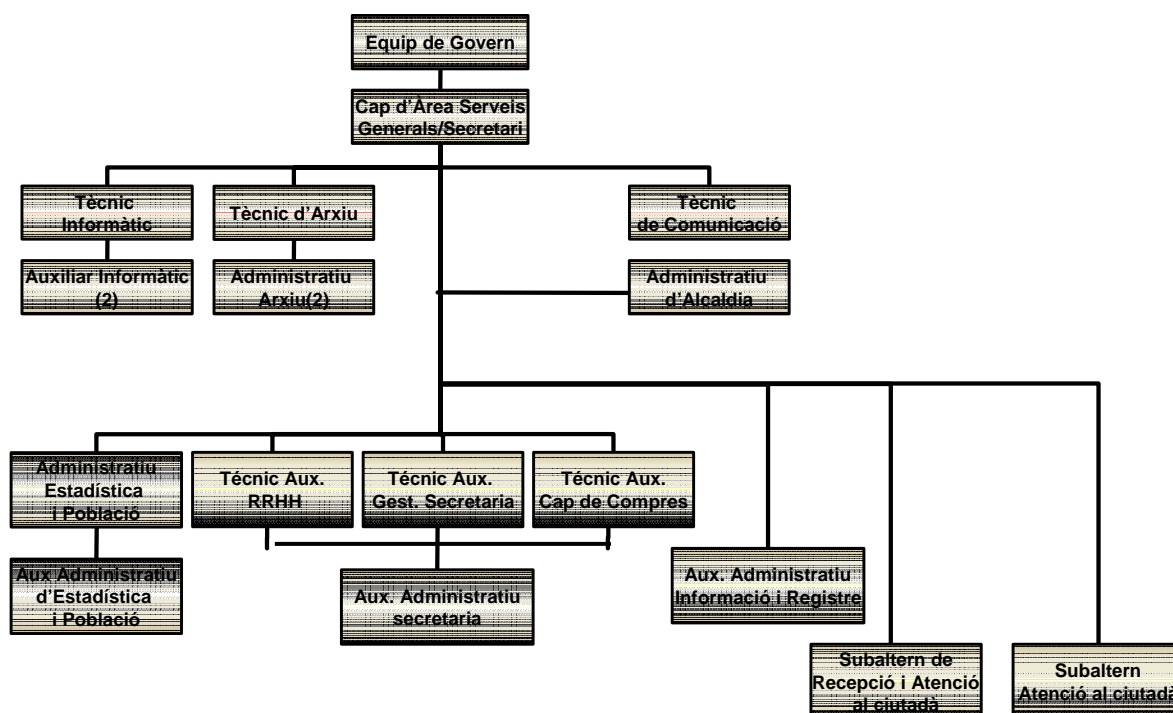


1.2. Estructura administrativa.

El nivell executiu de l'administració municipal està dividit funcionalment en cinc sectors d'actuació, els sectors són :

1. Serveis Generals
2. Serveis Econòmics
3. Política Territorial i Serveis en el Territori
4. Serveis a la Persona.
5. Policia Local

1.2.1. Serveis Generals



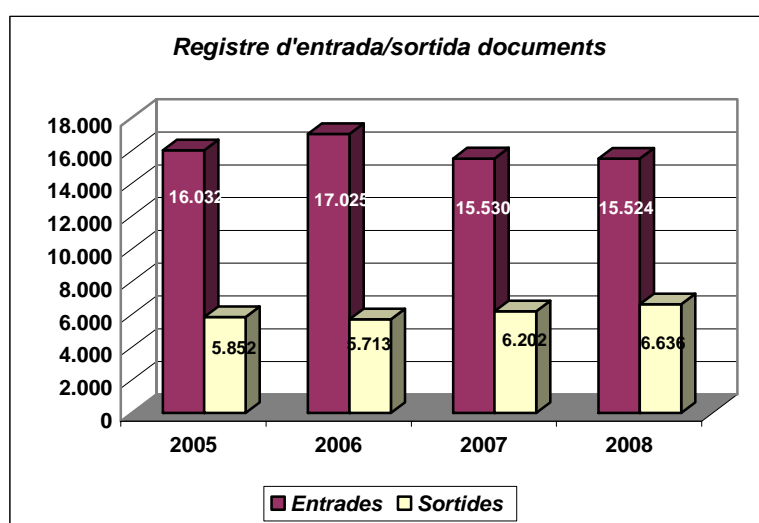
1.2.1.1. Arxiu municipal - Gestió documental dels expedients

Durant els darrers exercicis l'evolució dels expedients gestionats a l'àrea de serveis generals és la que es detalla a continuació :

| | 2005 | 2006 | 2007 | 2008 |
|---------------------------------------|------------|------------|------------|------------|
| Règim Intern | 113 | 94 | 150 | 170 |
| Contractació | 189 | 146 | 126 | 177 |
| Patrimoni | 53 | 60 | 53 | 66 |
| Personal | 210 | 235 | 185 | 178 |
| Altres (<i>Estadística i Arxiu</i>) | 4 | 9 | 7 | 20 |
| Total Serveis Generals | 569 | 544 | 521 | 611 |

Quant al registre d'entrada i sortida de documents l'evolució és la que es detalla :

| Any | Entrades | Variació (%) | Sortides | Variació (%) |
|------|----------|--------------|----------|--------------|
| 2005 | 16.032 | 4,89% | 5.852 | -3,75% |
| 2006 | 17.025 | 6,19% | 5.713 | -2,38% |
| 2007 | 15.530 | -8,78% | 6.202 | 8,56% |
| 2008 | 15.524 | -0,04% | 6.636 | 7,00% |



Servei d'Arxiu i publicacions

Consultes

| | 2006 | 2007 | 2008 | Variació (2007-2008) |
|--------------------------|------|------|------|-------------------------|
| Usuaris interns | 33 | 33 | 34 | 3,03% |
| Usuaris externs | 23 | 67 | 70 | 4,48% |
| Usuaris arxiu fotogràfic | 5 | 115 | 63 | -45,22% |
| Consultes internes | 551 | 704 | 604 | -14,20% |
| Consultes externes | 122 | 243 | 283 | 16,46% |

Ingressos

| | 2006 | 2007 | 2008 | Variació (2007-2008) |
|---------------------|------|------|------|-------------------------|
| Capses transferides | 282 | 339 | 403 | 18,88% |



Ajuntament de Malgrat de Mar
Serveis Econòmics
Intervenció

Carme, 30 - 08380 Malgrat de Mar (Barcelona)
 Tel. 93 765 33 00 - Fax 93 761 09 93
 serveiseconomicos@ajmalgrat.es - www.ajmalgrat.es
 NIF: P0810900A

Activitats de difusió

| | |
|---|---|
| Conferències: | 3 |
| Edició de llibres i revistes: | 2 |
| Exposicions: | 1 |
| Digitalització Arxiu Parroquial: | 1 |
| Digitalització Premsa de Malgrat i web: | 1 |

1.2.1.2. Contractació

Durant l'exercici s'han tramitat els següents expedients de contractació :

Contractes d'obres

| Data | Descripció contracte | Adjudicatari | Import | Procediment |
|----------|---|---------------------------------|--------------|-----------------|
| 28/02/08 | Demolició mov. terres i pavimentació 3 espais periurb. rotonda Camí dels Plans | Lluís Agell SL | 49.468,55 | Negociat |
| 20/03/08 | Treballs de mov. de terres i aportació sauló a l'espai pàrquing teatre auditori | Lluís Agell SL | 17.136,00 | Negociat |
| 17/04/08 | Treballs ampliació vorera camí del Pla | Lluís Agell SL | 5.155,62 | Contracte menor |
| 24/04/08 | Treballs de reforma elèctrica gimnàs CEIP Marià Cubí i Soler | Electrollar SL | 4.634,13 | Contracte menor |
| 15/05/08 | Arranjament del mòdul intervenció immediata | Salmerón Tot Fusta SL | 5.196,16 | Contracte menor |
| 22/05/08 | Treballs desbrossament espais verds població | Agrícoles i Forestals Jomabi SL | 27.380,00 | Negociat |
| 05/06/08 | Obres separata projecte construcció Caserna | Cots i Claret SL | 3.220.065,00 | Obert |
| 10/07/08 | Obres memòria Accessibilitat exterior CEIP Marià Cubí | Cinpa SA | 104.878,40 | Negociat |
| 24/07/08 | Adequació xarxa aigua Pavelló Germans Margall | Avenç 21 | 23.947,36 | Negociat |
| 24/07/08 | Obra civil Parc de Can Viader | Germans Monfuleda SL | 39.922,34 | Contracte menor |
| 02/10/08 | Obra ampliació vorera carrer Llibertat | Cinpa SA | 26.823,63 | Contracte menor |
| 06/11/08 | Obra civil instal·lació 2 àrees contenidors soterrats | Cinpa SA | 15.423,34 | Contracte menor |

Contractes de gestió de serveis

| Data | Descripció contracte | Adjudicatari | Import | Procediment |
|------------|---|------------------|--------------|-------------|
| 04/12/2008 | Recollida selectiva residus municipals i comercials, transport i eliminació de paper, cartró, vidre i envasos | Hermanos Alum SL | 1.282.500,00 | Obert |

Contractes de concessió d'obra pública

| Data | Descripció contracte | Adjudicatari | Import | Procediment |
|----------|--|--------------|--------------|-------------|
| 13/03/08 | Promoció i explotació d'un edifici de 46 habitatges plurifamiliars | Visoren SL | 2.714.187,40 | Obert |

Contractes de subministraments

| Data | Descripció contracte | Adjudicatari | Import | Procediment |
|----------|---|--------------------------------|-----------|-----------------|
| 07/02/08 | Servidor per l'Àrea de Serveis Personals | Infoself Girona SL | 3.918,48 | Contracte menor |
| 07/02/08 | Subministrament, configuració i parametrització de 4 routers CISCO | ID Grups SA | 5.671,56 | Contracte menor |
| 14/02/08 | Adquisició arbrat municipal | Viveros Ebro S. Coop. C. | 5.229,84 | Contracte menor |
| 14/02/08 | Adquisició arbrat municipal | Centre de Jardineria Sils, SL | 434,30 | Contracte menor |
| 14/02/08 | Adquisició arbrat municipal | Monerplant SL | 11.556,00 | Contracte menor |
| 14/02/08 | Adquisició uniformitat de Serveis en el territori 2008 | Domingo Mateo Tarragona | 8.084,74 | Contracte menor |
| 14/02/08 | Subministrament per a la reproducció de 250 parelles de gegants de Malgrat | Naono SL | 10.000,00 | Contracte menor |
| 21/02/08 | Barana per a obres d'ampliació davant col·legi Fonlladosa | Guillem Vico Reyes | 12.029,20 | Contracte menor |
| 28/02/08 | Uniformitat Policia Local 2008 | Sagres SL | 20.566,17 | Negociat |
| 28/02/08 | Material per a la Policia Local | Gemma Rabassa Martínez | 895,95 | Contracte menor |
| 28/02/08 | Vestuari Policia Local 2008 | Miguel Àngel Fernández García | 2.530,47 | Contracte menor |
| 28/02/08 | Gorres per la Policia Local 2008 | Àngel Gabardos Galindo Suc. SL | 1.322,40 | Contracte menor |
| 06/03/08 | 30 arbres fraxinus angustifolia | Monerplant SL | 8.185,50 | Contracte menor |
| 06/03/08 | Màquina trituradora poda arbrat | Talleres Agrícola Tordera SL | 21.900,00 | Negociat |
| 13/03/08 | Elements necessaris arranjament i instal·lació pista poliesportiva CEIP M.C.S | Tallers Palautordera, SA | 21.552,77 | Negociat |
| 20/03/08 | Arbustiva i arbrat espai Mas Rufó | Juniper Inmocat SL | 5.489,65 | Contracte menor |
| 20/03/08 | Senyalització manteniment i millores d'espais i vials | Señales Girod SI | 4.883,67 | Contracte menor |
| 27/03/08 | Tanca galvanitzada als espais municipals del Camí del Pla | Guillem Vico Reyes | 6.228,38 | Contracte menor |
| 17/03/08 | Tendalls per a la llar d'infants municipal | Manuela Gómez Delgado | 4.983,36 | Contracte menor |
| 08/05/08 | Mòdul de vigilància avançada | Tecnologia urbana costanera SL | 14.906,00 | Contracte menor |
| 29/05/08 | Equip informàtic pel centre cívic de la Immaculada | Infomalgrat SL | 5.668,00 | Contracte menor |
| 29/05/08 | Lluminàries i làmpades | Electro Stocks Blanes SLU | 19.092,59 | Contracte menor |
| 29/05/08 | Equips auxiliars | Adroher Germans | 7.503,39 | Contracte menor |
| 29/05/08 | Vehicle Piaggio Porter tipper Deck XL | Lluís Fonlladosa Fuentes | 12.000,00 | Contracte menor |
| 29/05/08 | Vehicle Citroen Berlingo | Garatge Andreu SA | 12.350,00 | Contracte menor |

| Data | Descripció contracte | Adjudicatari | Import | Procediment |
|----------|---|-----------------------------------|-----------|-----------------|
| 29/05/08 | Edició i subministrament 15.000 guies | Emseram | 7.076,00 | Contracte menor |
| 05/06/08 | Instal·lació nova megafonia i nous aparells de so a la Sala de Plens | Lafcarr Project - Design SL | 6.186,56 | Contracte menor |
| 05/06/08 | Instal·lació de 2 àrees d'aportació de contenidors soterrats | Vconsyst Residuos España SL | 56.000,00 | Obert |
| 19/06/08 | Mobiliari divers per Política Territorial i Serveis Personals | El Corte Inglés SA | 6.066,12 | Contracte menor |
| 19/06/08 | 16 panells informatius | Señales Girod SL | 12.778,19 | Contracte menor |
| 24/07/08 | Jocs infantils plaça Família Maristany | HPC Ibérica SA | 10.465,13 | Contracte menor |
| 24/07/08 | Jocs infantils al Passeig de Mar | Lappset España VR SL | 6.081,88 | Contracte menor |
| 07/08/08 | Instal·lació de 56 finestres al CEIP Marià Cubí i Soler | Carlos Navarro Boquera | 42.529,96 | Negociat |
| 02/10/08 | Instal·lació i posada en marxa pivot escamotejable carrer d'en Blanch | Presión y Fuerza SL | 15.070,72 | Contracte menor |
| 02/10/08 | Instal·lació i posada en marxa d'un semàfor carrer d'en Blanch | Bonal Empresa de Servei Elèctric | 1.048,47 | Contracte menor |
| 09/10/08 | Arbrat pel projecte 3 espais periurbans i rotanda al Camí del Pla | Viveros Ebro SL | 5.038,63 | Contracte menor |
| 09/10/08 | Arbrat municipal | Centre de Jardineria Sils, SL | 2.525,89 | Contracte menor |
| 09/10/08 | Arbrat municipal | Viveros Ebro SL | 5.855,51 | Contracte menor |
| 09/10/08 | Material de reg | Saiga Aplicacions Hidràuliques SL | 6.439,82 | Contracte menor |
| 09/10/08 | Sistema de còpies de seguretat automàtic | ID Grups SA | 10.781,41 | Contracte menor |
| 16/10/08 | Aplicació software Workflow Designer | Audifilm Abi SI | 7.064,40 | Contracte menor |
| 23/10/08 | Sistema d'informació digital i tàctil | TCM Interactiva | 11.434,70 | Contracte menor |
| 30/10/08 | Adquisició de 4 rentapeus | Innovacions tecnològiques SA | 5.066,88 | Contracte menor |
| 30/10/08 | 4 estructures i base rentapeus | Talleres Massagú SA | 8.553,00 | Contracte menor |
| 06/11/08 | 10 contenidors soterrats | Vconsyst Residuos España SL | 53.360,00 | Contracte menor |
| 27/11/08 | Subministrament mòdul recaptació voluntària Genesys 5 | Audifilm Abi SI | 14.018,60 | Contracte menor |
| 04/12/08 | Escàner fujitsu i 1 servidor | ID Grups SA | 5.932,67 | Contracte menor |
| 04/12/08 | Software firma doc | Ayatos CPD SL | 22.750,00 | Negociat |
| 04/12/08 | Subministrament triturada, pedra i bolos per enjardinament | Bruc Jardí SL | 10.329,60 | Contracte menor |
| 18/12/08 | Subministrament, fabricació i col·locació senyalització peatonal | Señales Girod SI | 61.893,54 | Obert |
| 18/12/08 | Subministrament de vegetació | Sala Graupera i Fills SL | 29.272,26 | Negociat |
| 18/12/08 | Subministrament material informàtic | Infoself Girona SL | 6.312,72 | Contracte menor |
| 17/01/08 | Esporga d'arbrat municipal | Biomassa Energia SLU | 15.501,66 | Negociat |
| 17/01/08 | Senyalització i aparells esportius | Urban Access SL | 5.518,12 | Contracte menor |

Contractes de serveis

| Data | Descripció contracte | Adjudicatari | Import | Procediment |
|----------|--|-------------------------------------|------------|-----------------|
| 10/01/08 | Coordinació seguretat i salut obres Millora xarxa viària Passeig de Llevant | SPASS | 3.975,68 | Contracte menor |
| 10/01/08 | Digitalització llibres parroquials Malgrat | Tecnologías de la Documentación | 5.372,00 | Contracte menor |
| 24/01/08 | Taller de manualitats Casal de Jubilats | Estrella Montañó Luna | 1.254,00 | Contracte menor |
| 24/01/08 | Assessorament jurídic per a dones | Gemma Fradera Mula | 1.402,50 | Contracte menor |
| 07/02/08 | Arrendament de serveis de manteniment equipament informàtic | Audifilm Abi SL | 17.727,70 | Contracte menor |
| 07/02/08 | Estudi de mercat d'un aparcament a l'entorn de la Plaça de Catalunya | Doymo SA | 12.000,00 | Contracte menor |
| 14/02/08 | Treballs d'intervenció al Molí de la Sal | Janus SL | 6.421,20 | Contracte menor |
| 21/02/08 | Implementació Pla de Dinamització del Turisme i Comerç a Malgrat de Mar | Ati Markefin | 13.920,00 | Contracte menor |
| 28/02/08 | Assistència tècnica estudi elaboració mapa instal·lacions esportives | Playoff consulting SL | 8.294,00 | Contracte menor |
| 27/03/08 | Ampliació servei de vigilància, salvament i socorrisme | Pro Activa Serveis Aquàtics SL | 23.891,74 | Obert |
| 03/04/08 | Renovació contracte manteniment servei suport hardware | Hewlett Packard Española SL | 13.991,34 | Negociat |
| 24/04/08 | Servei de neteja d'edificis locals i dependències municipals | Valoriza SAU | 317.558,75 | Concurs |
| 24/04/08 | Instal·lació, manteniment retirada....sistema abalisament de les platges | Pro Activa Serveis Aquàtics SL | 20.438,04 | Negociat |
| 24/04/08 | Servei veterinari de control de la gossera | Abdón Blanco Moreno | 10.272,00 | Contracte menor |
| 24/04/08 | Treballs aixecament topogràfic sector Carme, Camí Nou, Passada i Sant Isidre | Equip Tècnic Topogràfic SL | 7.656,00 | Contracte menor |
| 15/05/08 | Servei ludoteca juliol i agost | Jaumar Busca't l'Aventura | 29.928,00 | Contracte menor |
| 15/05/08 | Serveis de projecció de pel·lícules | Mestras Videocinema II SL | 3.370,00 | Contracte menor |
| 22/05/08 | Servei de formació en informàtica | Lluís Nogueras i Massó | 17.550,00 | Contracte menor |
| 29/05/08 | Elaboració estudi implantació recollida selectiva fracció orgànica | La Vola 1981 SA | 9.280,00 | Contracte menor |
| 05/06/08 | Contractació de serveis de la gimcana marítima | La Paparra SCCL | 1.276,00 | Contracte menor |
| 19/06/08 | Digitalització fons fotogràfic Antoni Poch | Servicios Informáticos SL | | Contracte menor |
| 19/06/08 | Legalització i inspecció de cinc enllumenats exteriors de titularitat municipal | Electrollar SL | 5.400,61 | Contracte menor |
| 19/06/08 | Servei de Platja Activa | Jaumar Busca't l'Aventura | 5.265,72 | Contracte menor |
| 26/06/08 | Assistència tècnica gestió urbanística PA9 Barcelona Sant Elm | Reverendo Ginesta Arquít.Assoc. SL | 149.872,00 | Obert |
| 10/07/08 | Redacció del projecte bàsic i executiu del camp de Futbol | Jordi Álvarez Farràs | 70.000,00 | Obert |
| 10/07/08 | Coordinació seguretat i salut obres Accessibilitat CEIP Marià Cubí i Soler | SPASS | 1.169,28 | Contracte menor |
| 17/07/08 | Prestació del servei de grua municipal | José Antonio Nuñez Tizado | 80.000,00 | Concurs |
| 24/07/08 | Servei atenció i informació al públic Policia Local | Avant Outsourcing SL | 82.898,00 | Obert |
| 24/07/08 | Adaptació de l'ascensor de l'Ajuntament a la nova normativa | Acresa Cardellach SL | 5.325,40 | Contracte menor |
| 24/07/08 | Manteniment i regeneració del sòl del camp de futbol Av. Vergé de Montserrat | Profesional Sportsverd Futbol SL | 6.873,00 | Contracte menor |
| 24/07/08 | Manteniment i regeneració del sòl del camp de futbol Camí de la Pomerada | Profesional Sportsverd Futbol SL | 2.412,80 | Contracte menor |
| 24/07/08 | Seguiment del Pla de Participació Ciutadana Projecte Barri Integral del Castell | GMG Gest.i Particip. Ciutadana SL | 16.500,00 | Contracte menor |
| 31/07/08 | Defensa judicial RCS 311/2008 | Romà Miró i Miró | 5.382,40 | Contracte menor |
| 23/10/08 | Redacció del pla de senyalització informativa peatonal de Malgrat de Mar | Sismotur SL | 6.000,00 | Contracte menor |
| 23/10/08 | Edició de 1000 llibres de la Historia de los Maristas en Malgrat de Mar | Indústria Gráfica Montserrat | 2.254,41 | Contracte menor |
| 23/10/08 | Restauració de documents de l'arxiu municipal | Carmen González | 5.993,86 | Contracte menor |
| 20/11/08 | Redacció de projecte d'enderroc i reforma nau industrial a l'Av. Tarragona 1 | Lluís Cot Privat i Genis Negre Vila | 11.600,00 | Contracte menor |
| 20/11/08 | Redacció projecte direcció obres i projecte de seguretat Centre Cívic al Castell | Espais per ser project. i creat.SLP | 99.600,00 | Obert |
| 04/12/08 | Redac. Pla Actuacions Passeig Marítim, Av. Bon Pastor i Av. Paisos Catalans | Josep Mariné i Duran | 58.000,00 | Negociat |



Convenis

Durant el 2008 s'han signat nous convenis, o modificat, els següents:

JGL 10.1.08

Conveni de col·laboració entre el Servei Català de Trànsit i l'Ajuntament de Malgrat de Mar que té per objecte la vigilància i control dels excessos de velocitat del trànsit en les travesseres i vies urbanes, mitjançant la cessió temporal de l'ús, per part del Servei Català de Trànsit, d'un equip cinemòmetre amb trípod a l'Ajuntament de Malgrat de Mar.

JGL 7/2/09

Conveni de col·laboració entre la Diputació de Barcelona (Àrea d'Infraestructures, Urbanisme i Habitatge) i l'Ajuntament de Malgrat de Mar per a la redacció d'un *Estudi de transport públic al municipi*.

Conveni de col·laboració entre el Consell Comarcal del Maresme, entitat interlocutora del Pacte Territorial pel Desenvolupament Local i l'Ocupació del Maresme, i els 20 ajuntaments del Maresme, per a la realització de l'acció "Accions per afavorir l'ocupació".

PLE 7/2/08

Conveni de col·laboració entre el Departament de Medi Ambient i Habitatge i l'Ajuntament de Malgrat de Mar, relatiu a l'oficina d'habitatge situada en aquest municipi, que té per objecte establir els termes i les condicions de la col·laboració entre les parts per a l'assessorament i gestió de serveis en matèria d'habitatge respecte de diverses tasques competència del Departament de Medi Ambient i Habitatge.

JGL 24/2/08

Addenda d'actualització econòmica al conveni de col·laboració entre el Consell Comarcal del Maresme i l'Ajuntament de Malgrat de Mar pel servei de transport escolar no obligatori, pel curs escolar 2007-2008.

Conveni entre el Departament d'Educació de la Generalitat de Catalunya i l'Ajuntament de Malgrat de Mar, que té per objecte la creació d'un centre d'educació infantil de primer cicle, que s'annexa als presents acords.

PLE 13/3/08

Conveni de col·laboració i encàrrec de gestió entre l'Administració de la Generalitat de Catalunya, mitjançant Adigsa, empresa pública, i l'Ajuntament de Malgrat de Mar, per la gestió del programa de mediació per al lloguer social en el municipi de Malgrat de Mar, en els termes indicats a la part expositiva del present acord.

JGL 10/4/08

Conveni de col·laboració entre el Consorci per a la Normalització Lingüística i l'Ajuntament de Malgrat de Mar, per a la promoció del programa *Voluntariat per la llengua*.

JGL 24/4/08

Conveni entre l'Assemblea Comarcal del Creu Roja a l'Alt Maresme i l'Ajuntament de Malgrat, en relació a la promoció i sensibilització mediambiental.

Conveni que formalitzarà la col·laboració entre la Diputació de Barcelona, els Ajuntaments del Maresme i la Federació de les ADF del Maresme, en el Pla de vigilància complementària d'incendis forestals de l'any 2008.

JGL 30/4/08

Conveni de col·laboració entre els Ajuntaments signataris per donar suport al desenvolupament d'activitats de prevenció de drogodependències i sida de cadascun dels ens locals adherits.

JGL 8/5/08

Conveni de col·laboració entre el Centre Veterinari Malgrat, la Clínica Veterinària Cinos i l'Ajuntament de Malgrat de Mar per promoure la campanya Xipa'l i Censa'l.

JGL 22/5/08

Conveni per a l'ús dels fons digitalitzats de l'Arxiu Parroquial de Malgrat de Mar a signar entre l'Ajuntament de Malgrat de Mar i la Parròquia de Malgrat de Mar (Bisbat de Girona).

Conveni de col·laboració entre l'Ajuntament de Malgrat de Mar i la Diputació de Barcelona que té com a objecte establir un marc de cooperació per a la realització d'un programa escolar de teatre, música i dansa al municipi de Malgrat de Mar adreçat a l'alumnat d'educació infantil, primària i secundària del municipi de Malgrat de Mar.

JGL 29/5/08

Conveni amb MARES TRANS, S.A., les empreses explotadores dels càmpings de la Punta de la Tordera i l'Ajuntament de Malgrat de Mar pel transport de viatgers entre el nucli poblacional i la zona de càmpings, fins que l'ampliació de l'itinerari sigui incorporat a la línia concedida per la Direcció General de Ports i Transports.

Conveni de col·laboració entre l'Escola Universitària del Maresme i l'Ajuntament de Malgrat de Mar per la participació en el Centre de Recerca Turística al Maresme amb la finalitat de contribuir a l'anàlisi de la situació i de les perspectives turístiques del municipi i del seu entorn.

JGL 5/6/08

Segona addenda al conveni marc de col·laboració entre l'Ajuntament de Malgrat de Mar i la Corporació de Salut del Maresme i la Selva en matèria de salut pública.

JGL 19/6/08

Conveni d'ampliació dels eixos estratègics, objecte del conveni de col·laboració formalitzat entre els Ajuntaments signataris en data 24 d'agost de 2004 per donar suport al desenvolupament dels serveis socials municipals de cadascun dels ens locals adherits, en virtut del Decret de l'Àrea de Benestar Social de la Diputació de Barcelona de data 29 de juliol de 2004.

JGL 26/6/08

Conveni de col·laboració entre l'Ajuntament de Malgrat de Mar i l'Àrea d'Esports de la Diputació de Barcelona, per a dur a terme la realització d'una Enquesta d'hàbits esportius.

Conveni de col·laboració, entre Assemblea Comarcal de Creu Roja a l'Alt Maresme i l'Ajuntament de Malgrat de Mar, per dur a terme de forma coordinada activitats de caràcter social.



JGL 3/7/08

Conveni de col·laboració, entre TDAH MARESME-LA SELVA i l'Ajuntament de Malgrat de Mar, per dur a terme de forma coordinada activitats de caràcter social.

JGL 17/7/08

Modificació de la segona addenda al conveni marc de col·laboració entre l'Ajuntament de Malgrat de Mar i la Corporació de Salut del Maresme i la Selva en matèria de salut pública.

JGL 7/8/08

Conveni de col·laboració entre l'Ajuntament de Malgrat de Mar, amb alumnes escolaritzats en el CPEE Horitzó de Pineda de Mar, i el Consell Comarcal del Maresme.

Conveni de col·laboració, entre l'Ajuntament de Malgrat de Mar i la Diputació de Barcelona pel desenvolupament del programa d'Agents Locals d'Igualtat durant el període desembre de 2007 fins a 31 d'octubre de 2010".

Conveni de col·laboració entre l'Ajuntament de Malgrat de Mar i l'Entitat Barraques Malgrat que té per objecte l'organització, celebració, finançament i altres de les activitats que l'esmentada Entitat porta a terme amb ocasió de la Festa Major de Sant Roc 2008.

JGL 4/9/08

Conveni de col·laboració amb l'Agència de Protecció de la Salut per a la prestació de serveis de protecció de salut en matèria d'autoritzacions sanitàries de les cuines dels establiments hotelers.

PLE 9/10/08

Adhesió de l'Ajuntament de Malgrat de Mar a l'Agrupació de municipis titulars del servei de transport urbà de la regió metropolitana de Barcelona (AMTU).

JGL 23/10/08

Conveni de col·laboració entre el Consorci per a la Normalització Lingüística i l'Ajuntament de Malgrat de Mar, per a l'organització de cursos de català per a adults.

Conveni de col·laboració entre l'Ajuntament de Malgrat de Mar i la Fundació Caixa Catalunya i la Diputació de Barcelona

JGL 30/10/2008

Pròrroga del conveni de col·laboració signat entre l'Àrea de Cultura i l'Àrea d'Educació de la Diputació de Barcelona i l'Ajuntament de Malgrat de Mar, relatiu a la realització del programa escolar de teatre, música i dansa per al curs escolar 2008-2009.

JGL 13/11/08

Renovació del conveni per a l'impuls del Pla d'Activitats Culturals i Formatives de l'Esplai, signat en data 23.12.2003, al Casal dels Jubilats, a establir entre la Fundació La Caixa, aquest Ajuntament i l'Associació de Jubilats de Malgrat, amb una vigència de cinc anualitats 2009-2013..

Conveni de col·laboració, , entre l'Associació AMIC i l'Ajuntament de Malgrat de Mar, pel servei d'informació i assessorament en matèria d'estrangeria.

PLE 4/12/08

Adhesió al Sistema Integrat de Gestió d'envasos i residus d'envasos de vidre, del conveni de col·laboració entre l'Agència de Residus de Catalunya i la societat ECOVIDRIO, en el marc del que preveu el PROGEMIC

JGL 18/12/08

Conveni de col·laboració entre el Consell Comarcal del Maresme i l'Ajuntament de Malgrat de Mar pel servei de transport escolar no obligatori, pel curs escolar 2008-2009.

Conveni marc per fomentar i implementar els diferents programes d'intervenció en l'àmbit de competències de la Secretaria de Serveis Penitenciaris, Rehabilitació i Justícia Juvenil, signat entre el Departament de Justícia de la Generalitat de Catalunya, la Federació de Municipis de Catalunya (FMC) i l'Associació Catalana de Municipis i Comarques (ACMC).

1.2.1.3. Personal

a) Personal funcionari

Durant l'exercici hi ha hagut les següents modificacions de llocs relatius a funcionaris:

Escala Administració General:

- 1 segon lloc d'administratiu d'arxiu.
- 1 lloc de notificador.
- 1 lloc auxiliar administratiu suport ASP
- 1 lloc auxiliar de cultura i joventut, que es funcionaritzava, amb amortització de la laboral.
- Amortització d'un lloc d'auxiliar de biblioteca

Escala Administració Especial:

- a. 1 plaça de tècnica auxiliar de biblioteca (amortitzava la d'auxiliar de biblioteca)
- b. Cos de policia local: 4 places d'agent de policia local

Per tant la plantilla de personal funcionari resta predeterminada en 94 llocs de treball.

b) Personal laboral

Durant l'exercici la plantilla de personal laboral ha tingut un augment real de 11 llocs de treball, passant de 105 a 114, d'acord als següents moviments:

Altes :

- 1 Cap de l'Àrea d'Habitatge i projectes urbans
- 1 Arquitecte tècnic de l'Oficina d'Habitatge
- Auxiliars administratius de l'Oficina d'Habitatge
- Un segon lloc d'auxiliar d'informàtica
- 1 Lletat/ada
- Un segon lloc d'Educador/a Social, laboral
- 1 Dinamitzador/a juvenil
- llocs d'agents cívics, laborals
- 1 lloc d'operari de jardineria



Baixes:

- S'amortitza el lloc d'auxiliar de turisme i joventut que es funcionaritzava.
- S'amortitza la plaça de socorrista municipal.
- S'amortitza un dels dos llocs de conserge d'escola d'adults

A més en sessió ordinària del Ple de l'Ajuntament, de data 04.12.2008, s'acordà prorrogar la vigència de l'Acord de Condicions de Treball dels funcionaris al servei de l'Ajuntament de Malgrat de Mar i el Conveni col·lectiu pels treballadors contractats en règim de dret laboral, fins a **31 de desembre de 2009**, assumint l'Ajuntament el compromís de redactar, durant l'any 2009, un Reglament de carrera administrativa horitzontal dintre del mateix grup de titulació, desenvolupant els articles 35 i 34 de l'Acord/Conveni.

1.2.1.4. Patrimoni

Reclamacions patrimonials

| Motiu | Número reclamacions | Acceptades | Desestimades | No admeses a tràmit |
|-----------------------|------------------------|------------|--------------|------------------------|
| Mal estat via pública | 16 | 4 | 12 | |
| Serveis municipals | 6 | 1 | 4 | 1 |
| Obres municipals | 3 | 2 | 1 | |
| TOTAL | 25 | 7 | 17 | 1 |

1.2.1.5. Informàtica

Les principals actuacions que s'han dut a terme per part dels Serveis Informàtics de l'Ajuntament durant l'any 2008, han estat les següents:

- Adquisició d'un servidor per l'Àrea de Serveis Personals: amb aquest servidor, s'ha unificat tota la informació dels treballadors i s'ha facilitat la còpia de seguretat de totes les dades.
- Adequació de la nova seu de l'Oficina Local d'Habitatge: s'ha habilitat informàticament els nous llocs de treball.
- Connexió de l'Oficina Local d'Habitatge amb les dependències de l'Ajuntament: s'ha habilitat una connexió a través d'antena com a la resta de dependències per tal que des de l'Oficina Local d'Habitatge es pugui accedir a la informació i programari de l'Ajuntament.
- Adquisició de 4 routers CISCO per l'Ajuntament, Serveis a la Persona, Policia Local i Oficina Local d'Habitatge per millorar la connexió de les antenes amb la seu principal. Amb aquesta nova electrònica, s'ha eliminat el problema de tràfic que es tenia i que dificultava el treball diari.
- Adquisició del programari ArcMap de l'empresa ESRI pel servei del GIS. Amb aquest nou software es complien millor els requeriments del departament. Per aquest servei també s'ha adquirit un nou ordinador ubicat a Serveis Econòmics.
- Actualització del programari Presto per l'elaboració de Medicions i pressupostos dels projectes tècnics que realitza l'Àrea de Política Territorial.
- Descentralització del registre d'entrada. Actualment aquest registre es pot dur a terme des de l'Ajuntament, Serveis a la Persona i Oficina Local d'Habitatge. En aquests llocs de treball, se'ls hi ha habilitat una impressora de registre per poder imprimir el segell d'entrada d'una manera automàtica.
- Durant aquesta anualitat, s'ha posat en marxa a la Policia Local la implantació de noves PDA's lligades amb el programari de Gestió Policial. També s'ha implantat un sistema de posicionament físic de les diferents PDA's a través d'una pantalla que és monitoritzada des de Central Base.
- Telecentre Immaculada: s'ha adequat amb tot el necessari el Telecentre inaugurat aquesta anualitat. S'han adquirit 10 PC's amb llicències d'Adobe Photoshop i Office Professional CS3,

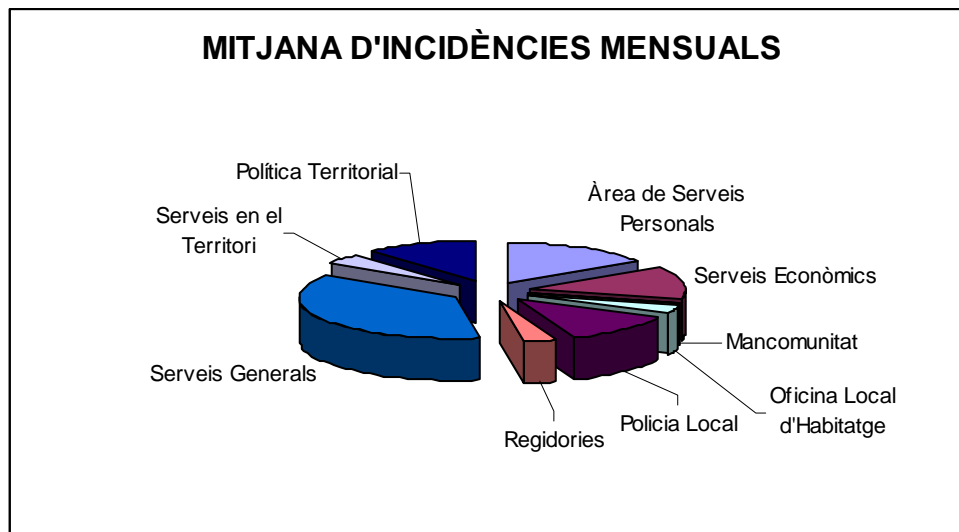
un portàtil i un projector. En aquests ordinadors se'ls hi ha instal·lat el software Deep Freeze per evitar la instal·lació i la manipulació per part dels usuaris del Telecentre.

- Renovació de les llicències AUTOCAD de les que disposa l'Ajuntament i subscripció a les diferents actualitzacions.
- Adquisició de la modificació de l'aplicació de Nòmines A3Nom per poder enllaçar amb comptabilitat. La posta en marxa d'aquest sistema es durà a terme durant el 2009.
- Adquisició d'un sistema de còpies de seguretat automàtic : amb aquest nou sistema es facilita la còpia de seguretat diària de tota la informació ubicada en els servidors de l'Ajuntament. S'integra en un sol dispositiu la còpia de la informació de 4 servidors.
- Adquisició d'una impressora per l'àrea de Política Territorial : des de la implantació de la impressió per part dels treballadors de les carpetes dels expedients, Política Territorial utilitzava la mateixa impressora que s'utilitza per imprimir la resta de la documentació. Per fer més eficient aquesta impressió, s'ha habilitat al departament, amb una impressora específica per la impressió de les carpetes dels expedients.
- Adquisició del software Workflow Designer per la gestió dels expedients a través dels aplicatius de Genesys: amb aquest software es permet d'una manera gràfica, parametritzar els diferents expedients de l'Ajuntament. Amb aquesta adquisició es pretén anar parametritzant tots els expedients de cara a la implantació de l'Oficina d'Atenció al Ciutadà.
- A final d'any i amb el romanent econòmic, s'ha adquirit 12 ordinadors i 6 monitors. Aquest material es reservarà per les noves necessitats que vagin sorgint aquest any 2009.

Durant tota l'annualitat s'han anat millorant els diferents llocs de treball que així ho requerien i habilitant amb l'equipament informàtic necessari els nous llocs de treball que han sorgit.

L'Àrea de Serveis Informàtics disposa d'un gestor d'incidències per poder controlar les incidències que tenim dels treballadors de l'Ajuntament. Gràcies a aquesta aplicació, podem determinar el número d'incidències que tenim per cada seu de l'Ajuntament i internament ens facilita la gestió d'aquestes.

| ÀREA | MITJANA MENSUAL |
|-------------------------------------|------------------------|
| Àrea de Serveis Personals | 30 |
| Serveis Econòmics | 24 |
| Mancomunitat | 1 |
| Oficina Local d'Habitatge | 6 |
| Polícia Local | 23 |
| Regidories | 6 |
| Serveis Generals | 70 |
| Serveis en el Territori | 7 |
| Política Territorial | 22 |
| MITJANA INCIDÈNCIES MENSUALS | 190 |

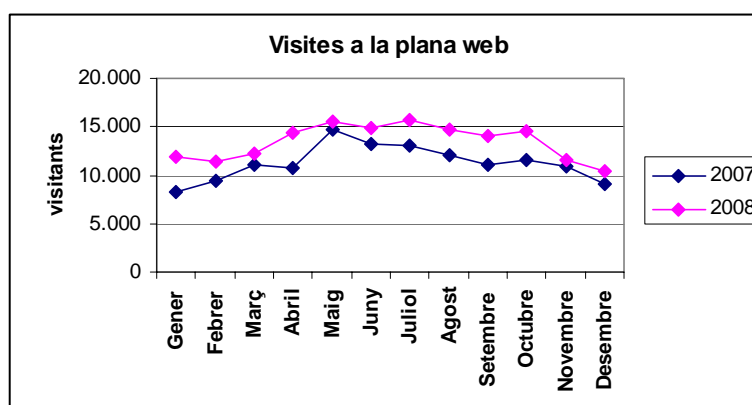


Durant l'any 2008, s'ha afegit a la web municipal la consulta de premsa, revistes i llibres digitalitzats de l'arxiu municipal. Per dur a terme això, s'ha adquirit el software Pandora. D'aquesta manera els usuaris poden consultar tot els fons digitalitzats de l'Arxiu Municipal a través del portal web de l'Ajuntament.

Durant aquest any també s'ha posat en marxa la web de turisme. Aquesta web és mantinguda pel propi departament de Turisme.

Durant l'anualitat 2008, s'ha implantat el control de visites amb l'eina facilitada pel portal Google. Amb l'anterior eina de control de visites, hi havia errors i no era del tot fiable.

Si fem una comparació de les visites de l'any 2008 amb 2007, el resultat és el següent:



El detall de maquinari i la seva distribució pels serveis de l'Ajuntament és el que es detalla a continuació :

| | Nº Pc's | Nº Impressores | Nº Servidors |
|---|----------------|-----------------------|---------------------|
| SERVEIS CENTRALS | 46 | 21 | 7 |
| Serveis Generals | 13 | 7 | |
| Serveis Econòmics | 9 | 4 | |
| Política Territorial | 14 | 3 | |
| Regidories | 6 | 6 | |
| Serveis Informàtics | 4 | 1 | 7 |
| SERVEIS PERSONALS | 33 | 14 | 0 |
| Serveis Socials | 10 | 3 | |
| Inserció Laboral | 3 | 2 | |
| Regidories | 4 | 1 | |
| Escola d'Adults | 4 | 2 | |
| Cultura, Joventut, Ensenyament, Turisme | 11 | 5 | |
| Cap de l'àrea | 1 | 1 | |
| POLICIA LOCAL | 13 | 6 | 1 |
| Policia Local | 13 | 6 | 1 |
| SERVEIS EN EL TERRITORI | 7 | 3 | 0 |
| Serveis en el Territori | 6 | 2 | |
| Regidoria | 1 | 1 | |
| | Nº Pc's | Nº Impressores | Nº Servidors |
| ALTRES | 17 | 8 | 0 |
| Ràdio Municipal | 3 | 1 | |
| Pavelló G.Margall | 1 | 1 | |
| Turisme | 2 | 1 | |
| Escola Taller | 2 | 1 | |
| Camp de Futbol | 1 | 1 | |
| Centre Cultural | 1 | 1 | |
| Oficina Local d'Habitatge | 6 | 1 | |
| Parc Francesc Macià | 1 | 1 | |
| TOTAL EQUIPAMENT INFORMÀTIC | 116 | 52 | 8 |



1.2.1.6. Cens d'habitants

Durant el darrers anys el moviment de la població ha estat el que es detalla :

| | 2005 | 2006 | 2007 | 2008 |
|----------------------------------|---------------|---------------|---------------|---------------|
| Població a 01/01 | 16.893 | 17.589 | 17.893 | 18.316 |
| Altes per naixement | 193 | 195 | 186 | 195 |
| Altes canvi residència | 1.305 | 1.244 | 1.124 | 956 |
| Altes estrangers | 294 | 297 | 295 | 226 |
| Altes omissió | 15 | 32 | 21 | 39 |
| Rectificacions padró continu | | | | |
| Total Altes | 1.807 | 1.768 | 1.626 | 1.416 |
| Baixes defunció | 169 | 160 | 186 | 161 |
| Baixes canvi residència | 914 | 948 | 859 | 801 |
| Baixes estrangers | 13 | 14 | 21 | 35 |
| Baixes inscripció indeguda | 6 | 25 | 11 | 5 |
| Rectificacions padró continu | 9 | 317 | 126 | 3 |
| Baixes caducitat estrangers | | | | 128 |
| Rectificacions exercici anterior | | | | 10 |
| Total Baixes | 1.111 | 1.464 | 1.203 | 1.143 |
| Població 31/12 | 17.589 | 17.893 | 18.316 | 18.589 |

1.2.1.7. Servei de comunicació

| | |
|--|-----|
| Cartells dissenyats i maquetats | 24 |
| Tríptics, díptics, llibrets, postaltes i punts de llibre | 14 |
| Pancartes dissenyades | 2 |
| Notícies publicades a la web | 783 |
| Notes de premsa, convocatòries, ... | 220 |
| Actes coberts | 45 |
| Número de Butlletí Informatiu municipal publicats | 5 |

Treballs classificats per regidories:

Comerç

- Disseny i edició cartell Fira d'Hivern 2008
- Disseny i edició cartell Fira de Primavera 2008
- Pancarta Fira d'Hivern i Fira de Primavera 2008
- Disseny i edició cartell catifes de Flors
- Pancarta Catifes de Flors
- Disseny i edició cartolina campanya "Vine al mercat i surt amb carretó!"

Turisme:

- Disseny i edició llibret del Festival Internacional de Bandes

Medi Ambient:

- Disseny i edició díptic Recollida orgànica

Cartell III Fira del Medi Ambient
Cartell Exposició Prats de Neptú
Banderola-pancarta Exposició Prats de Neptú
Díptic trastos al carrer

Joventut:

Disseny i edició díptic cicle Cinema a la fresca
Cartell Colònies Ambientals
Cartell Esquiada
Disseny i edició cartell Taules de Participació Pla Local de Joventut
Adaptació postaltes Taules de Participació Pla Local de Joventut

Ensenyament:

Disseny i edició tríptic curs Llar d'Infants 2008-2009
Cartell Llar d'infants matriculacions

Polícia Local:

Cartell Dia de la Policia

Salut Comunitària:

3 Cartells Tardes de Salut
Tríptic cicle complet Tardes de Salut

Inserció Laboral:

Disseny i maquetació tríptic Taller d'Ocupació
Disseny i maquetació portada tríptic informació formativa i laboral

Estrangers:

Cartell cursos dones immigrades
Cartell Assessorament jurídic immigrants
Punt de llibre connexions Internet

Acció Social i Ciutadania:

Cartell Dia Internacional de les Dones
Cartell Dia d'Acció per a la Salut de les Dones
Cartell activitats Dia Internacional contra la violència vers les dones
Disseny i maquetació tríptic Dia Internacional contra la violència vers les dones
Cartell Dia Internacional de les dones
Cartell inscripcions Escola d'Adults
Díptic Escola d'Adults

Arxiu Municipal:

Cartell Història i llegendes Daniel Rangil
Cartell Matinals d'Història
Adaptació targetó Matinals d'Història
Cartell Projectió pel·lícules Caporal Fradera
Disseny i maquetació tríptic exposició fotogràfica Privat-Guevara
Cartell exposició fotogràfica Privat-Guevara

Alcaldia:

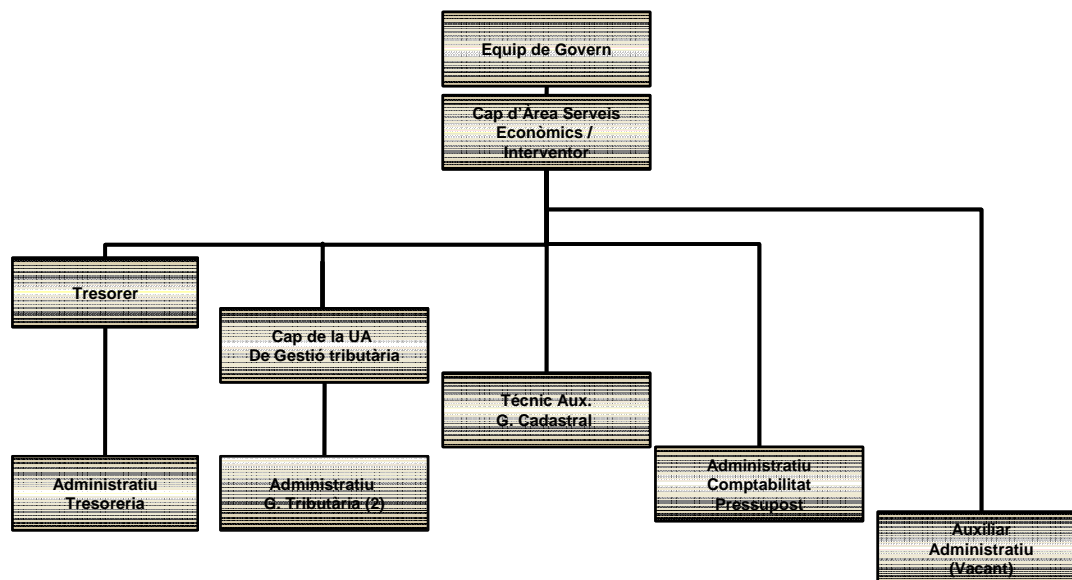
Invitacions presentació marca turística, jornada del fesol, dia de la Policia, inauguració obres
Taller d'Ocupació i exposició Poch.

Solidaritat:

Disseny cartell Danses del món



1.2.2. Serveis Econòmics



Les principals magnituds de l'àrea són les que es detallen a continuació :

| | 2004 | % variació | 2005 | % variació | 2006 | % variació | 2007 | % variació | 2008 | % variació |
|--|-----------------|---------------|-----------------|---------------|-----------------|--------------|-----------------|--------------|-----------------|----------------|
| Factures gestionades | | | | | | | | | | |
| Nombre factures | 3.866 | 10,39% | 3.757 | -2,82% | 4.344 | 15,62% | 3.992 | -8,10% | 4.544 | 13,83% |
| Import total | 7.085.648,25 | 6,51% | 8.524.535,83 | 20,31% | 10.042.774,65 | 17,81% | 9.986.942,26 | -0,56% | 10.038.144,65 | 0,51% |
| Mitjana | 1.832,81 | -3,52% | 2.268,97 | 23,80% | 2.311,87 | 1,89% | 2.501,74 | 8,21% | 2.209,10 | -11,70% |
| Expedients modificació pressupostària | | | | | | | | | | |
| Decret Alcaldia | 6 | -40,00% | 7 | 16,67% | 6 | -14,29% | 9 | 50,00% | 9 | 0,00% |
| Acord plenari | 2 | 0,00% | 2 | 0,00% | 2 | 0,00% | 2 | 0,00% | 1 | -50,00% |

Gestió Cadastral

| Exercici | Gestió cadastral | | Canvis de nom | Total Expedients |
|----------|------------------|---------|---------------|------------------|
| | Urbana | Rústica | | |
| 2008 | 192 | 20 | 669 | 881 |
| 2007 | 137 | 28 | 881 | 1.046 |
| 2006 | 122 | 22 | 1.386 | 1.530 |
| 2005 | 149 | 33 | 1.146 | 1.328 |
| 2004 | 121 | 35 | 1.523 | 1.679 |
| 2003 | 127 | 20 | 886 | 1.033 |

Recaptació dels principals padrons de tributs durant els darrers exercicis ha estat:

Impost sobre béns immobles de naturalesa urbana

| Any | Càrrec net | Variació any n/any n-1 | Número valors | Variació any n/any n-1 | Voluntària | % voluntària | Executiva durant l'exercici | % executiva durant l'exercici | Pendent a 31/12 | % pendent | % variació respecte exercici anterior |
|------|--------------|------------------------|---------------|------------------------|--------------|--------------|-----------------------------|-------------------------------|-----------------|-----------|---------------------------------------|
| 2005 | 4.032.976,92 | 6,83% | 12.651 | 3,02% | 3.857.187,49 | 95,64% | 140.940,01 | 3,49% | 34.849,42 | 0,86% | -29,32% |
| 2006 | 4.425.630,73 | 9,74% | 13.155 | 3,98% | 4.193.890,78 | 94,76% | 192.584,64 | 4,35% | 39.155,31 | 0,88% | 2,39% |
| 2007 | 4.643.567,10 | 4,92% | 13.698 | 4,13% | 4.432.742,56 | 95,46% | 153.674,33 | 3,31% | 57.150,21 | 1,23% | 39,11% |
| 2008 | 4.983.394,64 | 7,32% | 14.329 | 4,61% | 4.754.286,31 | 95,40% | 141.420,09 | 2,84% | 87.688,24 | 1,76% | 42,97% |

Impost activitats econòmiques

| Any | Càrrec net | Variació any n/any n-1 | Número valors | Variació any n/any n-1 | Voluntària | % voluntària | Executiva durant l'exercici | % executiva durant l'exercici | Pendent a 31/12 | % pendent | % variació respecte exercici anterior |
|------|------------|------------------------|---------------|------------------------|------------|--------------|-----------------------------|-------------------------------|-----------------|-----------|---------------------------------------|
| 2005 | 690.816,48 | 3,67% | 177 | 5,36% | 678.715,39 | 98,25% | 1.769,18 | 0,26% | 10.331,91 | 1,50% | 41,41% |
| 2006 | 688.583,53 | -0,32% | 175 | -1,13% | 679.396,80 | 98,67% | 1.236,60 | 0,18% | 7.950,13 | 1,15% | -22,80% |
| 2007 | 724.045,14 | 5,15% | 194 | 10,86% | 712.342,47 | 98,38% | 3.232,17 | 0,45% | 8.470,50 | 1,17% | 1,33% |
| 2008 | 755.532,88 | 4,35% | 193 | -0,52% | 731.198,92 | 96,78% | 4.155,43 | 0,55% | 20.178,53 | 2,67% | 128,29% |

Impost sobre vehicles de tracció mecànica

| Any | Càrrec net | Variació any n/any n-1 | Número valors | Variació any n/any n-1 | Voluntària | % voluntària | Executiva durant l'exercici | % executiva durant l'exercici | Pendent a 31/12 | % pendent | % variació respecte exercici anterior |
|------|------------|------------------------|---------------|------------------------|------------|--------------|-----------------------------|-------------------------------|-----------------|-----------|---------------------------------------|
| 2005 | 752.285,79 | 10,05% | 10.128 | 4,98% | 637.610,90 | 84,76% | 87.318,68 | 11,61% | 27.356,21 | 3,64% | -9,84% |
| 2006 | 836.988,60 | 11,26% | 10.700 | 5,65% | 696.891,94 | 83,26% | 110.925,58 | 13,25% | 29.171,08 | 3,49% | -4,16% |
| 2007 | 911.911,43 | 8,95% | 11.309 | 5,69% | 743.690,64 | 81,55% | 131.854,17 | 14,46% | 36.366,62 | 3,99% | 14,42% |
| 2008 | 960.271,07 | 5,30% | 11.708 | 3,53% | 810.484,22 | 84,40% | 107.208,27 | 11,16% | 42.578,58 | 4,43% | 11,19% |

Taxes escombraries

| Any | Càrrec net | Variació any n/any n-1 | Número valors | Variació any n/any n-1 | Voluntària | % voluntària | Executiva durant l'exercici | % executiva durant l'exercici | Pendent a 31/12 | % pendent | % variació respecte exercici anterior |
|------|--------------|------------------------|---------------|------------------------|--------------|--------------|-----------------------------|-------------------------------|-----------------|-----------|---------------------------------------|
| 2005 | 1.129.579,01 | -6,95% | 9.813 | 3,02% | 1.028.323,85 | 91,04% | 92.102,32 | 8,15% | 9.152,84 | 0,81% | -42,42% |
| 2006 | 1.380.071,10 | 22,18% | 9.982 | 1,72% | 1.273.715,81 | 92,29% | 97.216,30 | 7,04% | 9.138,99 | 0,66% | -18,27% |
| 2007 | 1.462.891,72 | 6,00% | 10.284 | 3,03% | 1.367.821,27 | 93,50% | 85.172,85 | 5,82% | 9.897,60 | 0,68% | 2,17% |
| 2008 | 1.545.114,63 | 5,62% | 10.595 | 3,02% | 1.413.777,39 | 91,50% | 108.508,14 | 7,02% | 22.829,10 | 1,48% | 118,38% |

Durant l'exercici el departament de gestió tributària ha realitzat les següents liquidacions :

| Concepte tributari | Liquidacions | Assistència al contribuent en autoliquidacions |
|-----------------------------------|--------------|--|
| Llicències urbanístiques | 11 | 511 |
| Taxa entrada vehicles - gual | 27 | 48 |
| Taxa ocupació domini públic local | 18 | 132 |
| Multes | 50 | |
| Taxa expedició de documents | 31 | 529 |
| Taxa cementeri municipal | 2 | 119 |
| Taxa llicències obertura | 21 | 170 |
| Taxa escombraries | 272 | |
| Taxa clavegueram | 244 | |
| IBI | 327 | |
| Taxa comprovació alarmes disp | 11 | |
| Taxa ocupació vol via pública | 28 | |
| Taxa vehicles lloguer i autotaxis | | 8 |
| Taxa utilització inst. Municipals | | 4 |



Ajuntament de Malgrat de Mar
Serveis Econòmics
Intervenció

Carme, 30 - 08380 Malgrat de Mar (Barcelona)
Tel. 93 765 33 00 - Fax 93 761 09 93
serveiseconomicos@ajmalgrat.es - www.ajmalgrat.es
NIF: P0810900A

L'Ajuntament de Malgrat de Mar té delegades diverses funcions en matèria de recaptació i inspecció a l'Organisme Autònom Recaptació i Gestió Tributària de la Diputació de Barcelona, (ORGT); en concret en l'exercici 2008, les delegacions són les que s'indiquen a continuació :

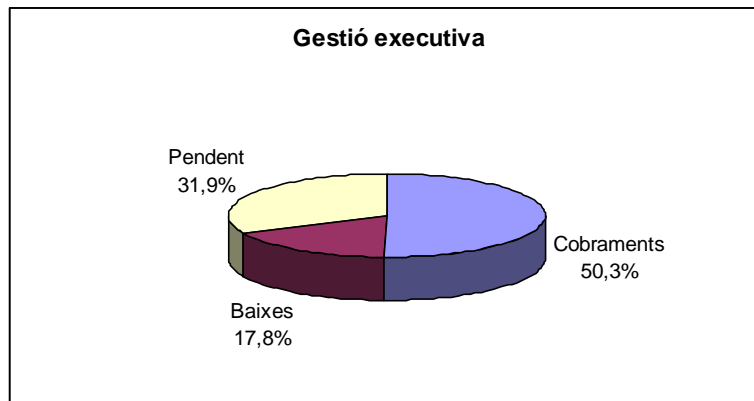
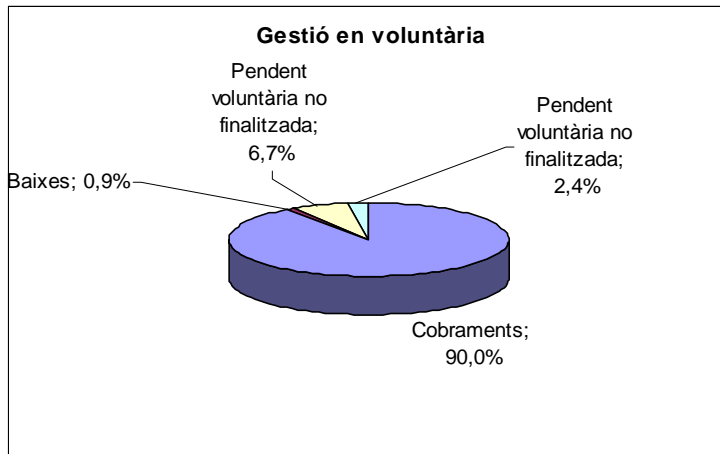
| Concepte | Gestió | Recaptació voluntària | Recaptació executiva | Liquidació | Inspecció |
|--|--------|-----------------------|----------------------|------------|-----------|
| Impost sobre bens immobles urbans | | ✓ | ✓ | | |
| Impost sobre bens immobles rústics | | ✓ | ✓ | | |
| Impost sobre vehicles de traccio mecanica | ✓ | ✓ | ✓ | ✓ | |
| Impost increment valor dels terrenys de naturalesa urbanar | ✓ | ✓ | ✓ | ✓ | ✓ |
| Impost sobre construccions, instal.lacions i obres | | | ✓ | | |
| Impost sobre activitats econòmiques | ✓ | ✓ | ✓ | ✓ | ✓ |
| Taxa per recollida d'escombraries | | ✓ | ✓ | | |
| Taxa per recollida d'escombraries comercials | | ✓ | ✓ | | |
| Taxa per servei de clavegueram | | ✓ | ✓ | | |
| Taxa per manteniment de cementiri municipal | | ✓ | ✓ | | |
| Taxa per expedicio de documents | | | ✓ | | |
| Taxa per llicencia d'autotaxis i vehicles de lloguer | | ✓ | ✓ | | |
| Taxa per llicencies urbanistiques | | | ✓ | | |
| Taxa per llicència d'obertura d'establiments | | | ✓ | | |
| Taxa servei intervencio en les activitats i instal.lacions | | | ✓ | | |
| Concessions administratives | | ✓ | ✓ | ✓ | |
| Recàrrec d'extemporaneïtat | ✓ | ✓ | ✓ | ✓ | |
| Sancions tributàries | ✓ | ✓ | ✓ | ✓ | |
| Concessions administratives | ✓ | ✓ | ✓ | ✓ | |
| Taxa per entrada de vehicles-guals | | ✓ | ✓ | | |
| Taxa per ocupacio de via publica | | ✓ | ✓ | | |
| Taxa mercat municipal | | ✓ | ✓ | | |
| Instal.lacions esportives | ✓ | ✓ | ✓ | ✓ | |
| Prestacio personal i de transport | ✓ | ✓ | ✓ | ✓ | |
| Taxa per exhibicio de retols | | ✓ | ✓ | | |
| Taxa per aprofitaments especials | ✓ | ✓ | ✓ | ✓ | ✓ |
| Contribucions especials | | ✓ | ✓ | | |
| Iva | ✓ | ✓ | ✓ | ✓ | |
| Sancions diverses | | ✓ | ✓ | | |
| Interessos de demora | ✓ | ✓ | ✓ | ✓ | |
| Alta de vehicles de traccio mecanica | ✓ | ✓ | ✓ | ✓ | |
| Altres ingressos no tributaris | | | ✓ | | |
| Taxa revisió piscines ús públic | | ✓ | ✓ | | |
| Contribucio territorial urbana | | ✓ | ✓ | | |
| Impost vehicles-velomotors | ✓ | ✓ | ✓ | ✓ | |
| Concessions administratives | ✓ | ✓ | ✓ | ✓ | |
| Multes de trànsit | | ✓ | ✓ | | |

Recaptació en voluntària

| | Pendent a 01/01/08 (a) | Càrrecs en l'exercici (b) | Baixes (c) | Càrrec net (a+b-c) (d) | Cobraments (e) | % cobr. | Pendent de cobrament | |
|---------------------|------------------------|------------------------------|------------------------|------------------------------|------------------------------|------------------|-------------------------|-----------------------|
| | | | | | | | Pendent voluntària | Pendent voluntària no |
| Rebuts Liquidacions | 3.920,00 147.426,16 | 8.734.898,34 1.398.441,32 | 71.760,90 21.341,24 | 8.667.057,44 1.524.526,24 | 8.055.879,57 1.198.044,44 | 92,95% 78,58% | 611.136,52 77.330,40 | 41,35 249.151,40 |
| | 151.346,16 | 10.133.339,66 | 93.102,14 | 10.191.583,68 | 9.253.924,01 | 90,80% | 688.466,92 | 249.192,75 |

Recaptació en executiva

| | Pendent a 01/01/08 (a) | Càrrecs en l'exercici | | Baixes (d) | Càrrec net (a+b+c-d) (e) | Cobraments (f) | % cobram. f/(a+b+c) | Pendent en executiva |
|----------------|------------------------|--------------------------|------------------------------------|-------------------|--------------------------|-------------------|---------------------|----------------------|
| | | Càrrecs en executiva (b) | Pendent voluntària finalitzada (c) | | | | | |
| Rebuts | 143.070,31 | 3.198,95 | 611.136,52 | 80.492,91 | 676.912,87 | 458.415,29 | 67,72% | 218.497,58 |
| Certificacions | 181.793,55 | 139.748,91 | 77.330,40 | 125.589,45 | 273.283,41 | 122.669,88 | 44,89% | 150.613,53 |
| | 324.863,86 | 142.947,86 | 688.466,92 | 206.082,36 | 950.196,28 | 581.085,17 | 61,15% | 369.111,11 |



Gestió en voluntària

| | IBI | IAE | IVTM | Plusvàlues | Altres | Total |
|-----------------------------------|---------------------|-------------------|-------------------|-------------------|---------------------|----------------------|
| Pendent exercici anterior | 1.620,55 | 3.476,46 | - | 57.369,81 | 88.879,34 | 151.346,16 |
| Càrrecs any | 5.169.133,31 | 830.582,05 | 1.003.824,57 | 696.510,77 | 2.433.288,96 | 10.133.339,66 |
| Baixes | 43.467,00 | 4.441,97 | 4.431,69 | 6.051,76 | 34.709,72 | 93.102,14 |
| Càrrec net | 5.127.286,86 | 829.616,54 | 999.392,88 | 747.828,82 | 2.487.458,58 | 10.191.583,68 |
| Cobraments | 4.811.077,74 | 790.430,85 | 838.855,42 | 662.682,17 | 2.080.878,53 | 9.183.924,71 |
| % cobrament vol.2008 | 93,8% | 95,3% | 83,9% | 88,6% | 83,7% | 90,1% |
| % cobr exercici 2007 | 95,3% | 96,6% | 81,9% | 87,9% | 88,2% | 91,6% |
| % variació | -1,5% | -1,4% | 2,5% | 0,8% | -5,2% | -1,6% |
| Pendent voluntària finalitzada | 237.159,62 | 25.111,46 | 158.676,74 | 43.745,25 | 223.773,85 | 688.466,92 |
| Pendent voluntària no finalitzada | 79.049,50 | 14.074,23 | 1.860,72 | 41.401,40 | 182.806,20 | 319.192,05 |

Gestió en executiva

| | IBI | IAE | IVTM | Plusvàlues | Altres | Total |
|---------------------------|-------------------|------------------|-------------------|------------------|-------------------|-------------------|
| Pendent exercici anterior | 62.034,50 | 21.803,89 | 50.540,24 | 78.490,87 | 111.994,35 | 324.863,85 |
| Càrrecs any | 1.683,84 | 1.683,84 | 743,37 | 443,17 | 140.077,48 | 142.947,86 |
| Voluntària finalitzada | 237.159,62 | 25.111,46 | 158.676,74 | 43.745,25 | 223.773,85 | 688.466,92 |
| Baixes | 37.981,51 | 8.056,22 | 21.290,27 | 63.262,39 | 75.491,97 | 206.082,36 |
| Càrrec net | 261.212,61 | 40.542,97 | 188.670,08 | 59.416,90 | 400.353,71 | 950.196,27 |
| Cobraments | 160.103,18 | 5.839,84 | 129.216,50 | 27.240,13 | 258.685,52 | 581.085,17 |
| % cobraments 2008 | 61,3% | 14,4% | 68,5% | 45,8% | 64,6% | 61,2% |
| % cobraments 2007 | 77,1% | 48,6% | 74,9% | 19,3% | 66,7% | 65,8% |
| % variació respecte 2007 | -20,5% | -70,3% | -8,6% | 137,7% | -3,2% | -7,0% |
| Pendent | 101.109,43 | 34.703,13 | 59.453,58 | 32.176,77 | 141.668,19 | 369.111,10 |
| % pendent 2008 | 38,7% | 85,6% | 31,5% | 54,2% | 35,4% | 38,8% |
| % pendent 2007 | 22,9% | 51,4% | 25,1% | 80,7% | 33,3% | 34,2% |
| % variació respecte 2007 | 69,2% | 66,4% | 25,6% | -32,9% | 6,4% | 13,5% |

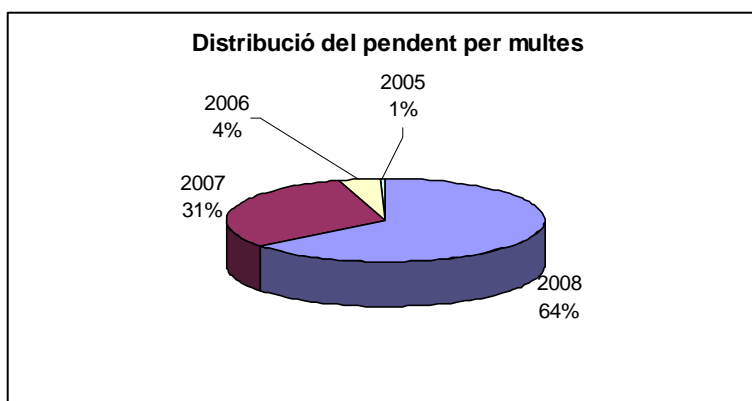


Ajuntament de Malgrat de Mar
Serveis Econòmics
Intervenció

Carme, 30 - 08380 Malgrat de Mar (Barcelona)
Tel. 93 765 33 00 - Fax 93 761 09 93
serveiseconomicos@ajmalgrat.es - www.ajmalgrat.es
NIF: P0810900A

Gestió Multes

| Exer cici | Càrrec | Recaptació en voluntària | | | Recaptació executiva (d) | Total recaptat (a+c+d) | Baixes (e) | Pendent (d-b-e) |
|--------------|---------------------|---------------------------|----------------------|-------------------|--------------------------------|---------------------------|-------------------|--------------------|
| | | Cobrat amb bonificació | Bonificacions (b) | Cobrat nominal | | | | |
| 2008 | 921.486,45 | 270.328,91 | 115.912,46 | 21.877,79 | 11.737,80 | 303.944,50 | 89.190,26 | 412.439,23 |
| 2007 | 364.570,33 | 15.341,84 | 6.577,41 | 14.829,88 | 94.437,65 | 124.609,37 | 36.884,57 | 196.498,98 |
| 2006 | 181.571,13 | - 441,03 | - 189,02 | - | 26.485,75 | 26.044,72 | 129.361,32 | 26.354,11 |
| 2005 | 29.615,95 | - | - | - | 1.029,16 | 1.029,16 | 24.944,33 | 3.642,46 |
| 2004 | 1.029,01 | - | - | - | - | - | 1.029,01 | - |
| 2003 | 849,13 | - | - | - | - | - | 849,13 | - |
| 2002 | 30,05 | - | - | - | - | - | 30,05 | - |
| | 1.499.152,05 | 285.229,72 | 122.300,85 | 36.707,67 | 133.690,36 | 455.627,75 | 282.288,67 | 638.934,78 |



| | 2008 | 2007 | 2006 | 2005 |
|---------------------|-------------------|-------------------|-------------------|-------------------|
| Càrrec | 977.178,48 | 906.436,04 | 963.395,01 | 725.986,25 |
| cobrat n | 356.857,04 | 299.992,89 | 284.854,84 | 211.427,65 |
| cobrat n-1 | | 124.857,96 | 158.138,85 | 151.521,56 |
| cobrat n-2 | | | 26.323,20 | 22.919,72 |
| cobrat n-3 | | | | 1.029,16 |
| Total cobrat | 356.857,04 | 424.850,85 | 469.316,89 | 386.898,09 |
| baixes n | 205.913,66 | 241.872,82 | 205.169,33 | 165.815,10 |
| baixes n-1 | | 43.213,40 | 143.168,03 | 47.015,31 |
| baixes n-2 | | | 121.355,32 | 97.670,96 |
| baixes n-3 | | | | 24.944,33 |
| Total baixes | 205.913,66 | 285.086,22 | 469.692,68 | 335.445,70 |
| PENDENT | 414.407,78 | 196.498,97 | 24.385,44 | 3.642,46 |

| | 2008 | 2007 | 2006 | 2005 |
|---------------------|---------------|---------------|---------------|---------------|
| cobrat n | 36,52% | 33,10% | 29,57% | 29,12% |
| cobrat n-1 | | 13,77% | 16,41% | 20,87% |
| cobrat n-2 | | | 2,73% | 3,16% |
| cobrat n-3 | | | | 0,14% |
| Total cobrat | 36,52% | 46,87% | 48,71% | 53,29% |
| baixes n | 21,07% | 26,68% | 21,30% | 22,84% |
| baixes n-1 | | 4,77% | 14,86% | 6,48% |
| baixes n-2 | | | 12,60% | 13,45% |
| baixes n-3 | | | | 3,44% |
| Total baixes | 21,07% | 31,45% | 48,75% | 46,21% |
| PENDENT | 42,41% | 21,68% | 2,53% | 0,50% |

Inspeccions IAE:

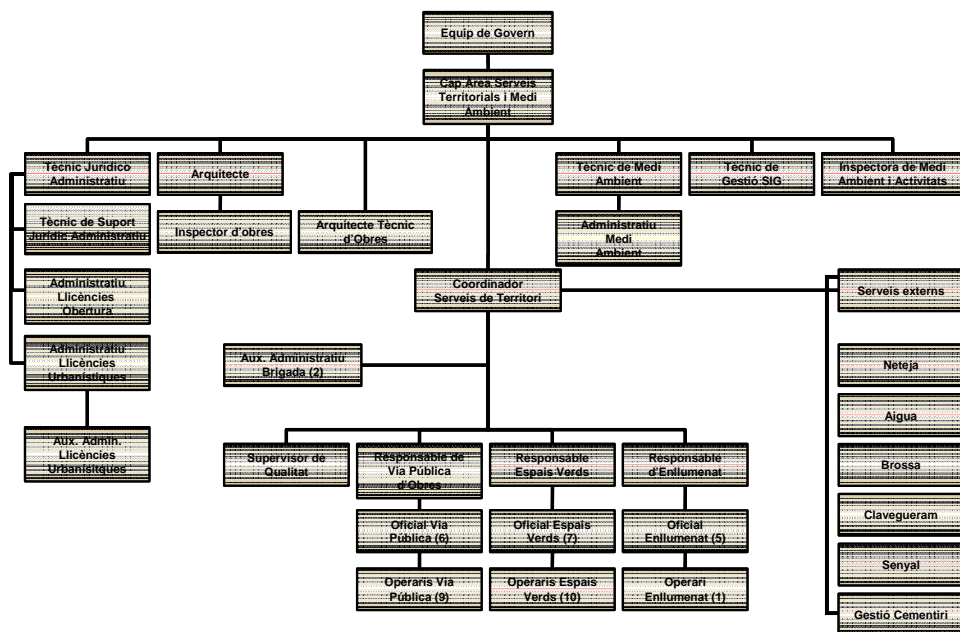
| ANY INICI | NOMBRE INSPECCIONS |
|-----------|-----------------------|
| 2005 | 0 |
| 2006 | 6 |
| 2007 | 3 |
| 2008 | 13 |

El nombre i import dels expedients tramitats referents a la bonificació de la quota íntegra de l'IBI pel fet de tenir la condició de família nombroses:

| EXERCICI | NÚM. EXPEDIENTS | IMPORT |
|----------|-----------------|-----------|
| 2007 | 73 | 10.548,57 |
| 2008 | 99 | 14.585,99 |



1.2.2 Serveis en el Territori i Medi Ambient



1.2.2.1. Planejament i Gestió Urbanística

Planificació Sectorial:

En l'àmbit de la Planificació Sectorial, cal assenyalar com a fites importants:

- "Inventari de Camins municipals de Malgrat de Mar" aprovat pel Ple el 10-4-2008.
- "Pla Director del Clavegueram de Malgrat de Mar" aprovat pel Ple en data 9-10-2008.
- "Pla Director de millores a realitzar a l'abastament d'aigua potable de Malgrat de Mar", aprovat pel Ple en data 9-10-2008
- "Programa d'Ordenació d'Equipaments Comercials", provat inicialment pel Ple en data 4-9-2008 i provisionalment en data 23-10-2008.

Planificació Urbanística:

Durant l'any 2008 s'han produït les **aprovacions** de:

- "Modificació dels articles 35 i 78 de les Normes Urbanístiques del Text Refòs del Pla d'Ordenació Urbanística Municipal, als efectes d'una millor regulació dels volums disconformes i de l'ocupació dels patis a la zona del casc antic". (aprovat definitivament en data 28-2-2008)
- "Modificació del Pla especial del sector d'equipaments Escoles Fonlladosa" aprovat definitivament pel Ple en data 3-7-2008 i amb l'assabentat de la CTUB de 25-9-2008.

- "Pla especial del Camp de Futbol", aprovat inicialment el 11-12-2008, i pendent d'aprovació definitiva.

També s'ha licitat el concurs per la redacció d'un pla d'actuacions en el Passeig Marítim, avinguda Bon Pastor i Avinguda Països Catalans.

GESTIÓ URBANÍSTICA

Els expedients de gestió urbanística tramitats durant el 2008 són:

- Escripura de cessions del PA 16 Fradera, que ha suposat l'adquisició de la finca de la Torre del Bombay en data 13-3-2008.
- Expedient expropiatori per l'obtenció dels terrenys afectats per les obres del "Projecte de millora de la xarxa viària de l'avinguda Colom". S'han signat 10 convenis de mutu acord i resta una finca pendent de la valoració del preu just pel Jurat d'Expropiació de Catalunya.
- Expedient per l'ocupació directa i anticipada dels terrenys destinats al Vial perimetral en el tram III. S'han signat 7 convenis amb els propietaris i arrendataris afectats.
- Expedient per l'ocupació directa i anticipada dels terrenys afectats pel "Projecte de Camp de Futbol Municipal". S'han signat 10 actes d'ocupació amb els propietaris afectats.
- Expedient per la liquidació de les ocupacions definitives per les obres del projecte de "Supressió de passos a nivell al Camí del Pla." S'han signat 14 actes d'ocupació definitiva.
- Incorporació d'un dret de crèdit a favor de l'Ajuntament consistent en el pagament de la rotonda del c/ Girona, en la part externa al sector Ragull i Vilaró a càrrec dels propietaris de terrenys del sector PP-6

Pel que fa al desenvolupament dels sectors de **sòl urbanitzable**, cal assenyalar:

- Zona Industrial Nord PP-8: S'ha acceptat la iniciativa de l'Entitat urbanística Provisional de la Zona Industrial Nord per canviar l'art. 179 de la Normativa Urbanística del POUM, pel que fa als paràmetres d'ocupació del sòl. S'ha continuat col·laborant amb els redactors dels pla parcial.
- Sector Escultor Clarà PP-7: La Generalitat de Catalunya ha aprovat inicialment el "Pla director urbanístic de les àrees residencials estratègiques de l'àmbit del Maresme" que delimita aquest sector com un ARE, de gestió pública, i també modifica els paràmetres d'edificabilitat i nombre d'habitatges. S'han fet assessoraments als redactors del projecte d'urbanització d'aquest sector.

Respecte al desenvolupament dels **polígons d'actuació en sòl urbà**, cal assenyalar:

- Polígon d'Actuació 3, Manuel de Falla 2: Escripura de reparcel·lació aprovada definitivament en data 8-5-2008 i projecte d'urbanització d'aquest polígon aprovat en data 22-5-2008. No s'han executat les obres d'urbanització pel desestiment de la immobiliària promotora.
- Polígon d'Actuació Vil·la Romana PA 15: aprovació del projecte d'urbanització en data 17-1-2008. Només s'ha executat l'enderroc de l'edifici del c/ Badalona, però no la resta d'obres d'urbanització.
- Polígon d'Actuació Barcelona-Sant Elm PA 9: L'ajuntament ha resolt canviar la modalitat d'actuació de compensació a cooperació. En data 26-6-2008, també s'ha adjudicat el contracte d'assistència tècnica per la gestió urbanística del sector i han començat els treballs de redacció del projecte de reparcel·lació i urbanització.

S'han fet **els assessoraments tècnics previs** a la redacció del projecte d'urbanització de l'ARE¹ del sector PP-7 Escultor Clarà, del sector industrial PP-8 Zona Industrial Nord i del Polígon d'Actuació 9 Barcelona Sant Elm.

¹ Àrea residencial estratègica, instrument per obtenir sòl de forma immediata i facilitar la construcció d'habitatge assequible, creat per la Generalitat de Catalunya.



S'han rebut 4 sentències que resolen recursos contra el POUM de les quals 3 han estat desestimatives totalment i 1 ha estat parcialment. Queden pendents de resoldre 4 contenciosos contra el POUM

PROJECTES I OBRES.

Els projectes redactats per tècnics municipals o externs i aprovats durant l'any 2008 han estat:

- Projecte de millora de la xarxa viària de l'av. de Colom, redactat pels Serveis Tècnics Municipals, amb un pressupost de 979.269,54 €, aprovat definitivament en data 8-5-2008.
- "Projecte executiu del Parc de Can Viader", amb un pressupost de 185.619 € i aprovat definitivament en data 29-8-2008.
- "Projecte d'urbanització dels trams pendents de realitzar del vial perimetral de Llevant", amb un pressupost de 6.783.000 €, aprovat definitivament en data 9-10-2008.
- "Projecte de condicionament de la plaça al voltant del pavelló Germans Margall", redactat pels Serveis Tècnics Municipals, amb un pressupost de 150.914 €, i aprovat definitivament en data 30-10-2008
- Projecte bàsic i d'execució del Camp de Futbol Municipal", amb un pressupost de 3.003.214 €, i aprovat inicialment en data 11-12-2008.
- "Avantprojecte de remodelació urbana del nucli antic", redactat pels Serveis Tècnics Municipals amb un pressupost de 2.550.000 €, i aprovat per la Junta de Govern Local en data 18-12-2008.

Les **obres públiques** executades durant l'any 2008 han estat:

a) Infraestructures:

- S'han continuat les obres de supressió del pas a nivell al final del carrer de l'Abat Oliba i es preveu llur finalització en el primer trimestre del 2009.

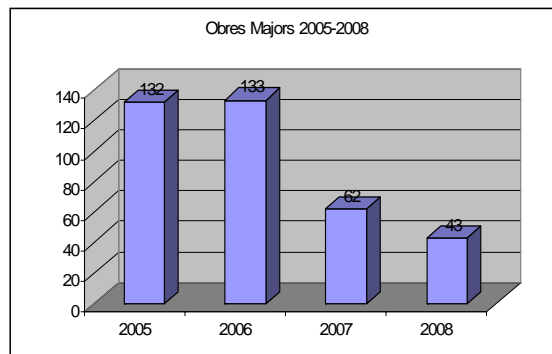
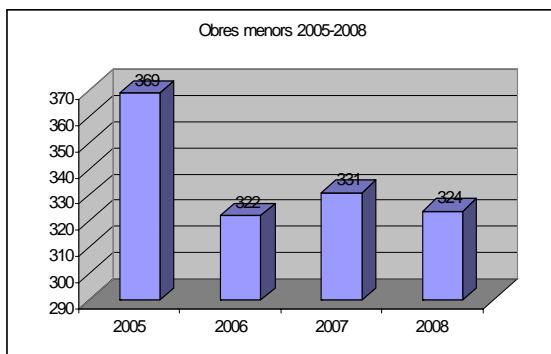
b) A nivell municipal les obres executades total o parcialment han estat:

- Millora de la xarxa viària del Passeig de Llevant.
- Ordenació de tres espais periurbans i enjardinament d'una rotonda al Camí del Pla
- Instal·lació de la xarxa d'aigua potable i clavegueram del sector "La Balconada"
- Instal·lació de la xarxa de clavegueram de la urbanització Ciutat Jardí
- Millora de l'accessibilitat exterior del CEIP Marià Cubí
- Construcció de la nova caserna de la Policia Local (obres iniciades)
- Parc de Can Viader

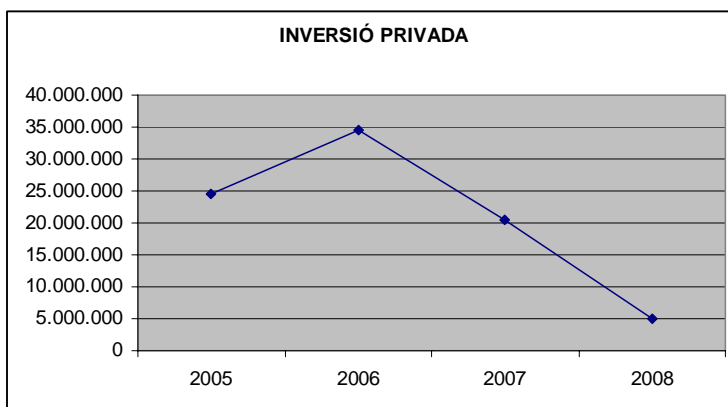
III. OBRA PRIVADA.

Respecte a l'obra privada, cal dir que ha continuat la tendència de l'any anterior a la disminució del nombre de sol·licituds d'obres majors, així com també s'han produït desestiments de llicències atorgades, atès que els promotors no desitgen iniciar-les per l'actual conjuntura del sector immobiliari. Aquesta disminució en el nombre d'expedients d'obres majors no és un fet singular del municipi sinó un reflex del que s'ha produït a tot el territori nacional com a conseqüència de la desacceleració del sector immobiliari.

Pel que fa a les obres menors s'ha mantingut el mateix volum d'expedients.

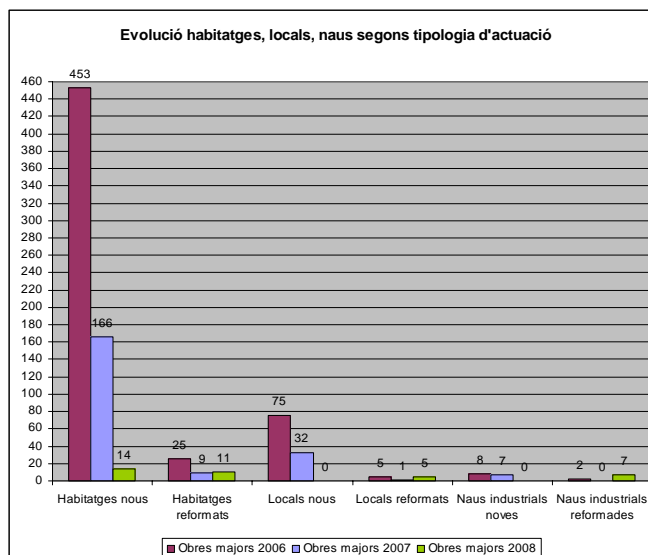


La comparació entre els exercicis 2005 a 2008 de la inversió total privada en l'execució d'obres majors (a partir de la suma dels pressupostos declarats), també reflecteix una disminució importantíssima:



En el còmput de la inversió privada del 2008 s'han descomptat els imports corresponents a llicències de les quals s'ha desistit.

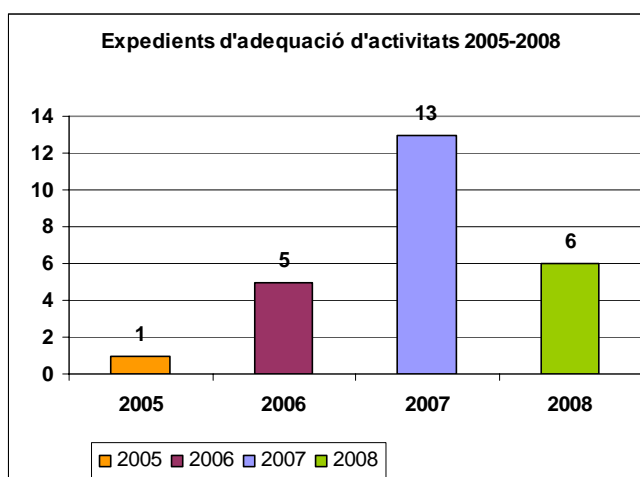
Si s'analitza l'objecte dels expedients d'obres majors es detecta una davallada notable en el nombre de sol·licituds per la construcció d'habitatges nous:





ACTIVITATS

En l'àmbit de les activitats cal dir que s'ha reduït el nombre d'expedients d'activitats tant pel que fa a les innòcues, com les classificades i d'adequació d'activitats a la Llei 3/1998, de 27 de febrer, de la intervenció integral de l'Administració ambiental. També s'han començat a tramitar les autoritzacions sanitàries de funcionament de carnisseries (11) i d'hotels (8).



V. SERVEIS JURÍDICS.

En l'any 2008, s'ha aprovat l'Ordenança de Civisme i convivència ciutadana". També s'han interposat set nous recursos contenciosos-administratius i només un ha estat resolt per sentència ferma desestimària.

| Urbanisme | 2008 | 2007 |
|--|------|------|
| Instruments de Planejament i Gestió Urbanística | 5 | 15 |
| Projectes, Memòries valorades | 4 | 8 |
| Expropiacions urbanístiques | 32 | |
| Parcel·lacions particulars | 8 | |
| Informes urbanístics, certificats | 142 | |
| Devolució de fiances urbanístiques | 52 | |
| Llicències d'obres majors | 43 | 62 |
| Llicències de primera ocupació | 52 | 43 |
| Llicències d'obres menors | 324 | 331 |
| Llicències de companyies de serveis | 97 | 116 |
| Expedients sancionadors | 8 | 15 |
| Ordres d'execució pel deure de conservació o seguretat | 38 | 56 |
| Ocupacions de via pública per obres | 113 | 219 |

| Activitats | 2008 | 2007 |
|--|------|------|
| Llicències d'activitats classificades | 43 | 57 |
| Expedients d'adequació a la LIIA | 6 | 13 |
| Llicències d'activitats innòcues | 62 | 76 |
| Canvis de titularitat | 57 | 46 |
| Expedients sancionadors | 26 | 38 |
| Ocupacions de via pública per gènere expositor | 178 | 146 |
| Autorització espectacles | 26 | |
| Informes, certificats d'activitats | 97 | |
| Inspeccions piscines d'ús públic | 30 | |
| Autoritzacions sanitàries de funcionament | 19 | |
| Autoritzacions fira Festa Major | 93 | |

| Medi Ambient - Sanitat | 2008 | 2007 |
|------------------------------------|------|------|
| Autoritzacions usos de platja | 20 | 15 |
| Autoritzacions mercat no sedentari | 149 | 44 |
| Expedients sancionadors | 14 | 32 |
| Activitats i campanyes | 11 | |
| Reclamacions i queixes | 2 | |
| Subvencions | 5 | |
| Activitats regidoria de sanitat | 7 | |

| Serveis Jurídics | 2008 | 2007 |
|---|------|------|
| Ordenances | 1 | - |
| Contenciosos | 7 | 6 |
| Actes Policia Local tramitades a l'àrea | 388 | |

1.2.3.2 Medi Ambient

Activitats i campanyes

- Campanya de Prevenció de Residus Municipals.:
 - Ambientaltització de compres
 - Reducció de la publicitat gratuïta
 - Reducció d'envasos
 - Potenciació de mercats de segona mà
 - Campanyes de conscienciació de la prevenció
- Campanya d'ambientaltització de festes populars
- Campanya de compostatge casolà i comunitari
- Estudi d'implantació de la fracció orgànica
- Subvencions a les escoles per realitzar projectes ambientals.
- Agendes escolars europees 2008-2009 del Medi Ambient i Desenvolupament
- Conveni amb la Creu Roja per a la realització d'activitats al Parc Francesc Macià.
- Educació ambiental:
 - Projecte: Sal, Sol i Sorra



Ajuntament de Malgrat de Mar
Serveis Econòmics
Intervenció

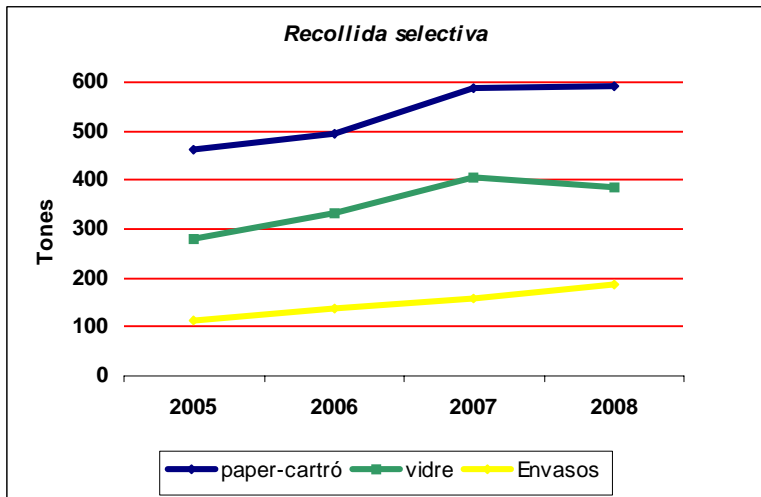
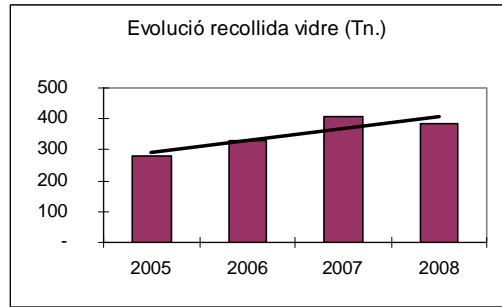
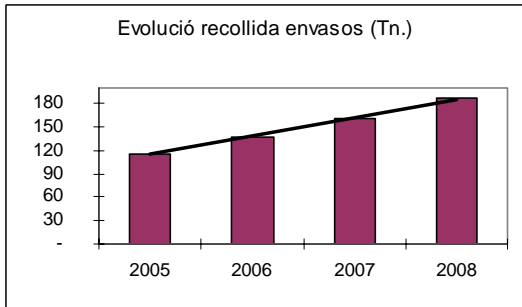
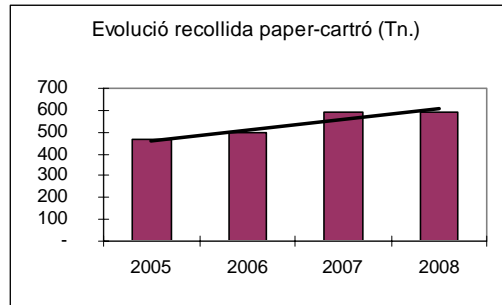
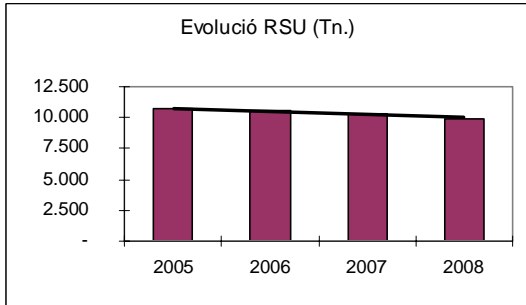
Carme, 30 - 08380 Malgrat de Mar (Barcelona)
Tel. 93 765 33 00 - Fax 93 761 09 93
serveiseconomicos@ajmalgrat.es - www.ajmalgrat.es
NIF: P0810900A

- Visites guiades a la deixalleria
- Setmana de la mobilitat sostenible i segura
- Passejades urbanes
- Web mobilitat sostenible
- IV Fira de Medi Ambient i celebració del Dia Mundial del Medi Ambient
- Dia sense cotxe i Setmana de la Mobilitat Sostenible i Segura.
- IV Neteja del Fons Marí

Evolució de la recollida de residus municipals

Taula de tones de residus: RSU / Deixalleria / Selectiva al carrer

| <i>Tones de residus</i> | | | | | | | | | |
|----------------------------|-------------------|----------------|-------------------|----------------|-------------------|----------------|-------------------|----------------|---------------|
| | 2008 | % | 2007 | % | 2006 | % | 2005 | % | % |
| | (a) | (a) | (b) | (b) | (c) | (c) | (d) | (d) | (a/b) |
| R.S.U. | 9.955,270 | 68,26% | 10.312,150 | 68,30% | 10.521,925 | 71,90% | 10.670,064 | 76,45% | -3,46% |
| Residus especials | 33,450 | 0,23% | 34,270 | 0,23% | 43,681 | 0,30% | 18,678 | 0,13% | -2,39% |
| Pneumàtics | 15,390 | 0,11% | 24,240 | 0,16% | 19,823 | 0,14% | 37,157 | 0,27% | -36,51% |
| Voluminosos | 895,780 | 6,14% | 663,800 | 4,40% | 597,913 | 4,09% | 1.109,037 | 7,95% | 34,95% |
| Fusta | 994,170 | 6,82% | 1.286,960 | 8,52% | 1.008,258 | 6,89% | | | -22,75% |
| Runa | 938,660 | 6,44% | 833,530 | 5,52% | 835,740 | 5,71% | 827,977 | 5,93% | 12,61% |
| Restes vegetals | 143,180 | 0,98% | 138,970 | 0,92% | 108,083 | 0,74% | 112,037 | 0,80% | 3,03% |
| Plàstics | 58,940 | 0,40% | 62,820 | 0,42% | 68,557 | 0,47% | 59,085 | 0,42% | -6,18% |
| Matalassos | 21,270 | 0,15% | 23,350 | 0,15% | 40,857 | 0,28% | | | -8,91% |
| Plàstics hivernacles | 4,170 | 0,03% | 5,600 | 0,04% | 4,309 | 0,03% | | | -25,54% |
| Altres | 359,720 | 2,47% | 557,020 | 3,69% | 420,726 | 2,87% | 264,320 | 1,89% | -35,42% |
| Vidre iglú | 258,030 | 1,77% | 289,926 | 1,92% | 224,260 | 1,53% | 172,075 | 1,23% | -11,00% |
| Vidre porta a porta | 127,400 | 0,87% | 115,228 | 0,76% | 107,858 | 0,74% | 108,209 | 0,78% | 10,56% |
| Paper/cartró iglú | 373,570 | 2,56% | 359,104 | 2,38% | 316,034 | 2,16% | 305,855 | 2,19% | 4,03% |
| Paper/cartró porta a porta | 219,010 | 1,50% | 230,753 | 1,53% | 178,590 | 1,22% | 157,590 | 1,13% | -5,09% |
| Envasos | 186,970 | 1,28% | 159,936 | 1,06% | 137,406 | 0,94% | 115,490 | 0,83% | 16,90% |
| TOTALS | 14.584,980 | 100,00% | 15.097,657 | 100,00% | 14.634,020 | 100,00% | 13.957,574 | 100,00% | -3,68% |
| Tones de rebuig | 9.955,270 | 68,26% | 10.312,150 | 68,30% | 10.521,925 | 71,90% | 10.670,064 | 76,45% | -3,46% |
| Tones reciclades | 4.629,690 | 31,74% | 4.785,500 | 31,70% | 4.112,095 | 28,10% | 3.287,510 | 23,55% | -3,26% |





1.2.2.2. Serveis en el Territori

Durant l'exercici 2008 la distribució del treball de les brigades és la que es detalla a continuació :

| ÀREA | HORES 2008 | | HORES 2007 | |
|--------------------------|------------|--------|------------|--------|
| Benestar Social | 183 | 0,38% | 248 | 0,53% |
| Cementiri | 1.333 | 2,74% | 1.517 | 3,25% |
| Cooperació i Solidaritat | 13 | 0,03% | 22 | 0,05% |
| Cultura | 808 | 1,66% | 594 | 1,27% |
| Eleccions | 35 | 0,07% | 137 | 0,29% |
| Ensenyament | 2.778 | 5,72% | 1.683 | 4,11% |
| Esports | 1.926 | 3,96% | 1.543 | 3,75% |
| Festes | 1.675 | 3,45% | 1.953 | 4,18% |
| Governació | 2.196 | 4,52% | 2.200 | 4,71% |
| Inserció Laboral | 1.131 | 2,33% | 7 | 0,01% |
| Joventut | 83 | 0,17% | 22 | 0,05% |
| Medi Ambient | 446 | 0,92% | 463 | 0,99% |
| Mercats | 48 | 0,10% | 62 | 0,13% |
| Participació ciutadana | 70 | 0,14% | 111 | 0,24% |
| Platges | 1.456 | 2,99% | 1.453 | 3,11% |
| Sanitat | 194 | 0,40% | 368 | 0,79% |
| Serveis | 33.989 | 69,93% | 33.509 | 71,79% |
| Turisme | 209 | 0,43% | 331 | 0,71% |
| Urbanisme | 35 | 0,07% | 15 | 0,03% |
| | 48.604 | | 46.238 | |

La distribució dels recursos humans per Centre de Cost és la que segueix, tenint en compte que per a la classificació de les actuacions realitzades es fan servir els conceptes *Activitats*, *Manteniment*, i *Millores*.

- *Activitats* són aquelles actuacions destinades a donar el suport logístic en festes i actuacions esporàdiques.
- *Manteniment* són les accions que pretenen assegurar que el bé compleixi les funcions innates, garantir les bones condicions d'ús i perllongar la seva vida útil.
- *Millores*. Aquest paràmetre recull les actuacions que es realitzen aprofitant els recursos i experiència dels propis equips per fer una nova instal·lació o equipament.

| ÀREA DE SERVEIS A LA PERSONA | HORES 2008 | | HORES 2007 | | COST PERSONAL 2008 |
|-------------------------------------|------------|---------|------------|---------|--------------------|
| Activitats Casal d'Estiu | 24,50 | 13,39% | 43,00 | 17,37% | 457,66 |
| Activitats Benestar Social | 69,50 | 37,98% | 67,50 | 27,27% | 1.298,26 |
| Activitats Escola d'Adults | 2,00 | 1,09% | 21,50 | 8,69% | 37,36 |
| Manteniment Casal de Jubilats | 12,00 | 6,56% | 31,50 | 12,73% | 224,16 |
| Manteniment edificis corporació | 63,00 | 34,43% | 61,50 | 24,85% | 1.176,84 |
| Manteniment edificis no corporatius | 0,00 | 0,00% | 4,00 | 1,62% | |
| Manteniment Escola d'Adults | 6,00 | 3,28% | 4,50 | 1,82% | 112,08 |
| Manteniment mobiliari oficines | 6,00 | 3,28% | 8,00 | 3,23% | 112,08 |
| Millores edificis corporació | 0,00 | 0,00% | 6,00 | 2,42% | |
| | 183,00 | 100,00% | 247,50 | 100,00% | 3.418,44 |

| CEMENTIRI | HORES 2008 | | HORES 2007 | | COST PERSONAL 2008 |
|-----------------------------|-----------------|--------|-----------------|--------|--------------------|
| Manteniment Cementiri | 616,00 | 46,20% | 1.392,00 | 91,78% | 11.506,88 |
| Manteniment parcs i jardins | 685,75 | 51,43% | 32,75 | 2,16% | 12.809,81 |
| Millores Cementiri | 31,50 | 2,36% | 92,00 | 6,07% | 588,42 |
| | 1.333,25 | | 1.516,75 | | 24.905,11 |

| COOPERACIÓ I SOLIDARITAT | HORES 2008 | | HORES 2007 | | COST PERSONAL 2008 |
|-------------------------------------|--------------|---------|--------------|---------|--------------------|
| Activitats Cooperació i Solidaritat | 13,00 | 100,00% | 22,00 | 100,00% | 242,84 |
| | 13,00 | | 22,00 | | |

| CULTURA | HORES 2008 | | HORES 2007 | | COST PERSONAL 2008 |
|----------------------------------|---------------|--------|---------------|--------|--------------------|
| Activitats Cultura | 410,75 | 50,82% | 353,50 | 59,56% | 7.672,81 |
| Manteniment Biblioteca Municipal | 160,00 | 19,80% | 97,50 | 16,43% | 2.988,80 |
| Manteniment Centre Cultural | 70,00 | 8,66% | 72,50 | 12,22% | 1.307,60 |
| Manteniment edificis corporació | 91,00 | 11,26% | 59,50 | 10,03% | 1.699,88 |
| Manteniment material de Cultura | 0,50 | 0,06% | 4,00 | 0,67% | 9,34 |
| Millores Biblioteca Municipal | 17,50 | 2,17% | 0,50 | 0,08% | 326,90 |
| Millores edificis de Cultura | 58,50 | 7,24% | 6,00 | 1,01% | 1.092,78 |
| | 808,25 | | 593,50 | | |

| ELECCIONS | HORES 2008 | | HORES 2007 | | COST PERSONAL 2008 |
|---------------------------|--------------|--------|---------------|--------|--------------------|
| Ajuntament | - | - | 13,00 | 9,52% | |
| Aparcament c/ Sant Esteve | - | - | 2,00 | 1,47% | |
| Àrea de Serveis Personals | - | - | 1,50 | 1,10% | |
| Centre Cultural | - | - | 2,00 | 1,47% | |
| Coptalia, magatzem | 4,00 | 11,43% | 11,00 | 8,06% | 74,72 |
| Parc de Can Campassol | - | - | 2,00 | 1,47% | |
| Transports, varis llocs | 31,00 | 88,57% | 105,00 | 76,92% | 579,08 |
| | 35,00 | | 136,50 | | |

| ENSENYAMENT | HORES 2008 | | HORES 2007 | | COST PERSONAL 2008 |
|---|-----------------|---------------|-----------------|---------------|--------------------|
| Activitats Ensenyament | | | | | |
| IES Ramon Turró | 7,00 | 0,25% | 24,50 | 1,46% | 130,76 |
| Escola Marià Cubí | 53,00 | 1,91% | 1,50 | 0,09% | 990,04 |
| Escola Montserrat | 8,50 | 0,31% | 38,00 | 2,26% | 158,78 |
| <i>Total</i> | <i>68,50</i> | <i>2,47%</i> | <i>64,00</i> | <i>3,80%</i> | <i>1.279,58</i> |
| Manteniment edificis d'Ensenyament | | | | | |
| Ca l'Arnau | 38,00 | 1,37% | 36,00 | 2,14% | 709,84 |
| Escola Marià Cubí | 1.642,50 | 59,13% | 1.208,00 | 71,79% | 30.681,90 |
| Escola Montserrat | 533,75 | 19,22% | 158,25 | 9,40% | 9.970,45 |
| <i>Total</i> | <i>2.214,25</i> | <i>79,71%</i> | <i>1.402,25</i> | <i>83,33%</i> | <i>41.362,19</i> |
| Millores edificis d'Ensenyament | | | | | |
| Escola Marià Cubí | 495,00 | 17,82% | 172,50 | 10,25% | 9.246,60 |
| Escola Montserrat | - | - | 44,00 | 2,61% | |
| <i>Total</i> | <i>495,00</i> | <i>17,82%</i> | <i>216,50</i> | <i>12,87%</i> | <i>9.246,60</i> |
| | 2.777,75 | | 1.682,75 | | 51.888,37 |



Ajuntament de Malgrat de Mar
Serveis Econòmics
Intervenció

Carme, 30 - 08380 Malgrat de Mar (Barcelona)
Tel. 93 765 33 00 - Fax 93 761 09 93
serveiseconomicos@ajmalgrat.es - www.ajmalgrat.es
NIF: P0810900A

| ESPORTS | HORES 2008 | | HORES 2007 | | COST PERSONAL 2008 |
|---|-----------------|---------------|-----------------|---------------|--------------------|
| Activitats Esports | | | | | |
| Camp de Futbol Municipal | 22,00 | 1,37% | 28,00 | 1,85% | 410,96 |
| Parc de Francesc Macià | 15,00 | 0,94% | 13,00 | 0,86% | 280,20 |
| Pavelló polisportiu Germans Margall | - | - | 8,00 | 0,53% | |
| Pavelló Polisportiu Municipal | 20,50 | 1,28% | 26,00 | 1,72% | 382,94 |
| Piscines municipals | 32,00 | 2,00% | 15,00 | 0,99% | 597,76 |
| Pistes d'Atletisme La Pomereda | 18,00 | 1,12% | - | - | 336,24 |
| Col·laboracions activitats d'esports en altres espais | 55,50 | 1,37% | 42,50 | 1,85% | 1.036,74 |
| <i>Total</i> | <i>163,00</i> | <i>8,46%</i> | <i>132,50</i> | <i>7,56%</i> | <i>3.044,84</i> |
| Manteniment equipaments esportius | | | | | |
| Camp de Futbol Municipal | 143,50 | 8,97% | 132,50 | 8,76% | 2.680,58 |
| Club Petanca, av. Pins | 15,00 | 0,94% | - | - | 280,20 |
| Pavelló polisportiu Germans Margall | 198,00 | 12,37% | 140,50 | 9,29% | 3.698,64 |
| Pavelló Polisportiu Municipal | 277,00 | 17,31% | 272,00 | 17,99% | 5.174,36 |
| Piscines municipals | 637,25 | 22,93% | 594,50 | 39,33% | 11.903,83 |
| Pistes d'Atletisme La Pomereda | 359,25 | 22,45% | 161,75 | 10,70% | 6.710,79 |
| <i>Total</i> | <i>1.630,00</i> | <i>84,63%</i> | <i>1.301,25</i> | <i>78,31%</i> | <i>30.448,40</i> |
| Milliores equipaments esportius | | | | | |
| Camp de Futbol Municipal | - | - | 4,00 | 0,26% | |
| Club Petanca, av. Pins | 3,00 | 0,19% | 3,00 | 0,20% | 56,04 |
| Pavelló polisportiu Germans Margall | 8,50 | 0,53% | 13,00 | 0,86% | 158,78 |
| Pavelló Polisportiu Municipal | 69,50 | 4,34% | 13,00 | 0,86% | 1.298,26 |
| Piscines municipals | - | - | 70,50 | 4,66% | |
| Pistes d'Atletisme La Pomereda | 52,00 | 3,25% | 6,00 | 0,40% | 971,36 |
| <i>Total</i> | <i>133,00</i> | <i>6,91%</i> | <i>109,50</i> | <i>14,13%</i> | <i>2.484,44</i> |
| | 1.926,00 | | 1.543,25 | | 35.977,68 |
| FESTES | | | | | |
| Festa Major d'Estiu | 446,50 | 26,66% | 452,50 | 23,18% | 8.340,62 |
| Festa Major d'Hivern | 143,50 | 8,57% | 105,00 | 5,38% | 2.680,58 |
| Festes Nadalenques | 644,00 | 38,46% | 913,00 | 46,76% | 12.029,92 |
| Festes Populars | 440,50 | 26,31% | 482,00 | 24,69% | 8.228,54 |
| | 1.674,50 | | 1.952,50 | | 31.279,66 |
| GOVERNACIÓ | | | | | |
| Activitats Governació | 68,50 | 3,12% | 99,00 | 4,50% | 1.279,58 |
| Manteniment Caserna Policia Local | 309,00 | 14,07% | 177,50 | 8,07% | 5.772,12 |
| Manteniment edificis de Governació | 4,00 | 0,18% | 80,50 | 3,66% | 74,72 |
| Manteniment senyalització via pública | 1.214,50 | 55,31% | 1.311,75 | 59,63% | 22.686,86 |
| Manteniment via pública | 103,00 | 4,69% | 22,00 | 1,00% | 1.924,04 |
| Milliores Caserna Policia Local | 56,00 | 2,55% | 28,00 | 1,27% | 1.046,08 |
| Milliores senyalització via pública | 441,00 | 20,08% | 384,00 | 17,46% | 8.237,88 |
| Milliores tancaments | - | - | 97,00 | 4,41% | 0,00 |
| | 2.196,00 | | 2.199,75 | | 41.021,28 |

| INSERCIÓ LABORAL | HORES 2008 | | HORES 2007 | | COST PERSONAL 2008 |
|---------------------------------|-----------------|--------|-------------|---------|--------------------|
| Activitats Inserció Laboral | 1.117,00 | 98,81% | - | - | 20.865,56 |
| Manteniment edificis corporació | 13,50 | 1,19% | 6,50 | 100,00% | 252,18 |
| | 1.130,50 | | 6,50 | | 21.117,74 |

| JOVENTUT | HORES 2008 | | HORES 2007 | | COST PERSONAL 2008 |
|-------------------------------------|--------------|--------|--------------|--------|--------------------|
| Activitats Joventut | 77,00 | 93,33% | 10,50 | 44,68% | 1.438,36 |
| Manteniment equipaments de Joventut | 5,50 | 6,67% | 13,00 | 55,32% | 102,74 |
| | 82,50 | | 21,50 | | 1.541,10 |

| MEDI AMBIENT | HORES 2008 | | HORES 2007 | | COST PERSONAL 2008 |
|---------------------------------------|---------------|--------|---------------|--------|--------------------|
| Activitats Medi Ambient | 194,50 | 43,66% | 215,50 | 46,59% | 3.633,26 |
| Manteniment edificis corporació | 189,00 | 42,42% | 178,00 | 38,49% | 3.530,52 |
| Manteniment mobiliari de Medi Ambient | 50,50 | 11,34% | 18,50 | 3,57% | 943,34 |
| Manteniment parcs i jardins | 9,50 | 2,13% | 43,50 | 9,41% | 177,46 |
| Manteniment via pública | 2,00 | 0,45% | 9,00 | 1,95% | 37,36 |
| | 445,50 | | 462,50 | | 8.321,94 |

| MERCATS | HORES 2008 | | HORES 2007 | | COST PERSONAL 2008 |
|---------------------------------------|--------------|--------|--------------|--------|--------------------|
| Activitats Fires i Mercats | - | - | 5,50 | 8,87% | |
| Manteniment edificis corporació | 36,50 | 76,84% | 48,00 | 77,42% | 681,82 |
| Manteniment senyalització via pública | 5,00 | 10,53% | 1,00 | 1,61% | 93,40 |
| Manteniment via pública | 6,00 | 12,63% | 7,50 | 12,10% | 112,08 |
| | 47,50 | | 62,00 | | 887,30 |

| PARTICIPACIÓ CIUTADANA | HORES 2008 | | HORES 2007 | | COST PERSONAL 2008 |
|-----------------------------------|--------------|--------|---------------|--------|--------------------|
| Activitats Ràdio Malgrat | 26,00 | 37,14% | 37,00 | 33,48% | 485,68 |
| Manteniment edifici Ràdio Malgrat | 31,00 | 44,29% | 72,00 | 65,16% | 579,08 |
| Millores edifici Ràdio Malgrat | 13,00 | 18,57% | 1,50 | 1,36% | 242,84 |
| | 70,00 | | 110,50 | | 1.307,60 |

| PLATGES | HORES 2008 | | HORES 2007 | | COST PERSONAL 2008 |
|-----------------------------------|-----------------|--------|-----------------|--------|--------------------|
| Manteniment equipaments Proactiva | 194,00 | 13,33% | 250,25 | 17,22% | 3.623,92 |
| Manteniment mobiliari urbà | 333,50 | 22,91% | 494,00 | 33,99% | 6.229,78 |
| Manteniment parcs i jardins | 2,00 | 0,14% | 95,50 | 6,57% | 37,36 |
| Manteniment Platges | 678,50 | 46,62% | 462,50 | 31,55% | 12.674,38 |
| Millores Platges | 247,50 | 17,00% | 155,00 | 10,67% | 4.623,30 |
| | 1.455,50 | | 1.457,25 | | 27.188,74 |



Ajuntament de Malgrat de Mar
Serveis Econòmics
Intervenció

Carme, 30 - 08380 Malgrat de Mar (Barcelona)
Tel. 93 765 33 00 - Fax 93 761 09 93
serveiseconomicos@ajmalgrat.es - www.ajmalgrat.es
NIF: P0810900A

| SANITAT | HORES 2008 | | HORES 2007 | | COST PERSONAL 2008 |
|--|---------------|--------|---------------|--------|--------------------|
| Activitats Sanitat | 67,50 | 34,88% | 151,00 | 41,43% | 1.260,90 |
| Manteniment i millores Gossera Municipal | 8,50 | 4,39% | 7,00 | 1,92% | 158,78 |
| Manteniment locals de Sanitat | 110,50 | 57,11% | 55,50 | 15,23% | 2.064,14 |
| Millores locals de Sanitat | 3,00 | 1,55% | 3,00 | 0,82% | 56,04 |
| Millores via pública | 4,00 | 2,07% | 148,00 | 40,60% | 74,72 |
| | 193,50 | | 367,50 | | 3.614,58 |

| SERVEIS | HORES 2008 | | HORES 2007 | | COST PERSONAL 2008 |
|-------------------------------------|------------------|--------|------------------|--------|--------------------|
| Manteniment edificis corporació | 1.198,25 | 3,53% | 955,50 | 2,85% | 22.383,31 |
| Manteniment edificis no corporatius | 45,50 | 0,13% | 157,50 | 0,47% | 849,94 |
| Manteniment fonts públiques | 181,00 | 0,53% | 115,00 | 0,34% | 3.381,08 |
| Manteniment magatzems municipals | 297,00 | 0,87% | 383,00 | 1,14% | 5.547,96 |
| Manteniment mobiliari urbà | 1.249,00 | 3,67% | 1.352,00 | 4,03% | 23.331,32 |
| Manteniment parcs i jardins | 17.427,25 | 51,27% | 16.145,25 | 48,18% | 325.541,03 |
| Manteniment de semàfors | - | 0,00% | 6,50 | 0,02% | 0,00 |
| Manteniment via pública | 6.868,00 | 20,21% | 6.552,25 | 19,55% | 128.294,24 |
| Manteniment xarxa de clavegueram | 222,50 | 0,65% | 279,50 | 0,83% | 4.156,30 |
| Manteniment xarxa d'enllumenat | 2.329,50 | 6,85% | 2.282,75 | 6,81% | 43.515,06 |
| Millores edificis corporació | 249,75 | 0,73% | 139,00 | 0,41% | 4.665,33 |
| Millores magatzems municipals | 10,50 | 0,03% | 97,50 | 0,29% | 196,14 |
| Millores mobiliari urbà | 76,50 | 0,23% | 59,50 | 0,18% | 1.429,02 |
| Millores parcs i jardins | 3.389,00 | 9,97% | 4.111,25 | 12,27% | 63.306,52 |
| Millores via pública | 57,00 | 0,17% | 124,00 | 0,37% | 1.064,76 |
| Millores xarxa de clavegueram | 45,00 | 0,13% | - | 0,00% | 840,60 |
| Millores xarxa d'enllumenat públic | 248,50 | 0,73% | 512,50 | 1,53% | 4.641,98 |
| Seg. de treballs relacionats amb | 7,00 | 0,02% | 76,50 | 0,23% | 130,76 |
| Tancament accés via pública | 88,00 | 0,26% | 159,00 | 0,47% | 1.643,84 |
| | 33.989,25 | | 33.508,50 | | 634.919,19 |

| TURISME | HORES 2008 | | HORES 2007 | | COST PERSONAL 2008 |
|---------------------------------|---------------|--------|---------------|--------|--------------------|
| Activitats Turisme | 185,00 | 88,73% | 268,50 | 81,24% | 3.455,80 |
| Manteniment edificis de Turisme | 7,50 | 3,60% | 46,00 | 13,92% | 140,10 |
| Manteniment mobiliari urbà | 14,00 | 6,71% | 3,00 | 0,91% | 261,52 |
| Manteniment parcs i jardins | 2,00 | 0,96% | 13,00 | 3,93% | 37,36 |
| | 208,50 | | 330,50 | | 3.894,78 |

| URBANISME | HORES 2008 | | HORES 2007 | | COST PERSONAL 2008 |
|-------------------------------------|--------------|---------|--------------|---------|--------------------|
| Col·laboració amb projectes tècnics | 34,50 | 100,00% | 14,50 | 100,00% | 644,46 |
| | 34,50 | | 14,50 | | 644,46 |

- Disposem de 60 km de vials il·luminats, suficients per il·luminar la N-II des de Malgrat de Mar fins a Barcelona.
- La potència total instal·lada per a l'enllumenat viari és de 491kw, 27 w per habitant.
- Pel que fa al compliment de la Llei per a la Prevenció de la Contaminació Llumínosa a Catalunya, el 28 de novembre del 2007, des de Política Territorial es va realitzar l'informe sobre el pla municipal d'adequació de la il·luminació exterior malgrat de mar redactat pel consell comarcal del maresme, en el que es resumia com segueix el treball del Consell Comarcal respecte a l'enllumenat viari de Malgrat:

- El 75 % dels sistemes de control de l'encesa ja es realitza amb rellotges astronòmics.
 - El 87 % de les làmpades emprades són les de major eficiència energètica i menor impacte ambiental.
 - El 96 % de la regulació de flux dels punts de llum és l'adequat.
 - El 97 % de les llumineres són respectuoses amb el medi ambient i de baixa contaminació lluminosa.
- Per a regar els espais verds s'utilitzen 13.500 m³ a l'any, que equivalen a 26 piscines com la municipal.
 - L'àrea total de gespitosa és de 30.000 m², el mateix que 3 camps de futbol. Des de Serveis en el Territori es van endegar actuacions de plantació d'espècies de baix requeriment hídric i instal·lacions de reg més eficients, permeten que des del 2005, el límit de 10,5 litres per metre quadrat i setmana en cas d'excepcionalitat passin a ser el cabdal màxim emprat en qualsevol circumstància.
 - Disposem del mateix nombre d'arbres urbans que de punts de llum, concretament 4.000 unitats, durant l'exercici 2008 s'han executat 18 tals programades, s'han realitzat 57 noves plantacions i s'han reposat 100 arbres per falles o canvi d'espècie.

Oficina Local d'Habitatge

Aquesta oficina té una doble funció: Oficina Local d'Habitatge i Oficina de Gestió del Projecte d'Intervenció Integral del Barri del Castell.

L'Oficina Local d'Habitatge (OLH) va néixer amb vocació de ser la finestreta única en tot allò relacionat amb l'habitatge i l'objectiu és pal·liar les mancances que afecten a la ciutadania en matèria d'habitatge. L'OLH desenvolupa actuacions del Pla Local d'Habitatge: promoció d'habitatges de protecció pública en terrenys rebuts per l'Ajuntament, rehabilitació d'habitatges i dinamització del mercat de lloguer. També ofereix servei d'assessorament i orientació al ciutadà i tramita ajuts, entre altres.

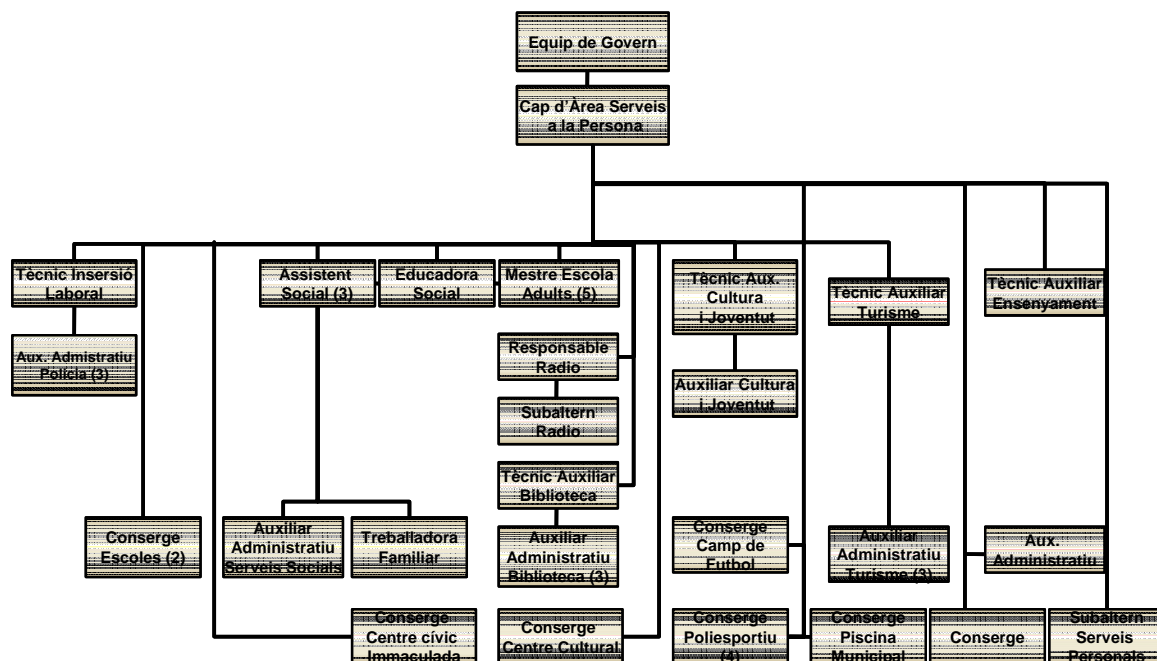
Com a oficina gestora del projecte del barri del Castell, coordina els treballs d'execució, les contractacions i el seguiment de les obres i programes socials. L'oficina disposa d'una sala polivalent per portar a terme el programa social i de participació ciutadana prevista en el projecte. Serveix també per oferir informació sobre el projecte i la seva execució a tothom que hi estigui interessat. L'oficina, a més, és la responsable de donar compte sobre la inversió feta a la Generalitat.

El resum de les actuacions dutes a terme durant l'exercici 2008 són les següents:

| Camp d'actuació | Pressupost total (a) | Previst (2007-2008) (b) | Despesa 2007 (c) | Despesa 2008 (d) | Despesa acumulada e = (c+d) | % realització (e/b) | % s/ total (e/a) |
|---|-------------------------|-------------------------------|---------------------|---------------------|-----------------------------------|---------------------------|---------------------|
| Millora de l'espai públic i dotació d'espais verds | 2.708.906,24 | 430.588,92 | 373.828,58 | 43.333,44 | 417.162,02 | 97% | 15% |
| Rehabilitació i equipaments dels elements col·lectius dels edificis | 921.851,64 | 69.998,94 | - | - | - | 0% | 0% |
| Provisió d'equipaments per a l'ús col·lectiu | 1.052.263,62 | 32.032,00 | 1.624,00 | 35.047,39 | 36.671,39 | 114% | 3% |
| Incorporació de les tecnologies de la informació als edificis | 73.120,75 | 17.934,24 | - | 26.836,54 | 26.836,54 | 150% | 37% |
| Foment de la sostenibilitat del desenvolupament urbà | 644.145,58 | 48.054,14 | - | - | - | 0% | 0% |
| Equitat de gènere en l'ús de l'espai urbà i dels equipaments | 153.192,06 | 32.448,00 | - | - | - | 0% | 0% |
| Desenvol, programes millora social, urbanística i econòmica | 598.581,55 | 145.685,83 | 64.313,82 | 172.726,59 | 237.040,41 | 163% | 40% |
| Accessibilitat i supressió de barreres arquitectòniques | 1.653.368,46 | 248.213,32 | - | 7.875,78 | 7.875,78 | 3% | 0% |
| | 7.805.429,90 | 1.024.955,39 | 439.766,40 | 285.819,74 | 725.586,14 | 71% | 9% |



Serveis a les Persones



1.2.4.1 Activitats àrea de comerç i turisme

- 1.- **Fira d'hivern**, obtenint un increment de participació de 10 firaires i de 3 comerciants respecte l'edició anterior l'any 2007. Consolidació de l'espai de tallers davant de Can Campassol.
- 2.- **Fira de primavera**, amb una participació de 75 parades entre comerços de Malgrat de Mar i firaires.
- 3.- **Catifes de flors**, amb un increment de participació d'entitats i col·lectius en l'elaboració de les catifes. Es van elaborar 30 catifes.
- 4.- **Mini Club** instal·lat a la Platja de l'Astilleró. En total han participat 3.786 nens, suposant un increment d'un 11,76 % l'assistència respecte l'edició anterior que va ser de 3.218.
- 5.- **Fira del Mar**. Primer cop que s'organitza directament des de la Regidoria de Comerç, amb la participació de més de 50 parades. Contractació d'espectacles infantils, animació i tallers.
- 6.- **Celebració Dia Internacional del Turista**.
- 7.- **IX Festival Internacional de Música**.
 - Festival Coral: 3 grups participants
 - Festival Bandes de Música
- 8.- **Jornades gastronòmiques del Fesol del Ganxet**. S'ha comptat amb la participació de 6 restaurants de la població.
- 9.- **Presentació Marca Promoció Malgrat de Mar**.

10.- **Enquestes de satisfacció** realitzades per l'Escola Universitària del Maresme als residents a Malgrat de Mar.

11.- Assistència Fires de Turisme:

- FITUR Madrid
- ITB Berlín
- SITC Barcelona
- Promoció a Toulouse

1.2.4.2 Activitats àrea de joventut

Els programes i actuacions de la regidoria estan emmarcats en el Pla Local de Joventut fins al final del 2011 data de finalització del pla. De les línies d'actuació l'any 2008, hem començat a desenvolupar la participació i l'apropament de la Regidoria als joves sota el nom "Taules Participatives" adreçades a joves de 12 a 29 anys. Aquest és l'inici d'un procés de participació jove a llarg termini realitzat conjuntament amb l'agència Catalana de Joventut i el Consell Comarcal.

Les línies d'actuació d'aquesta regidoria han estat:

- Programa d'informació i dinamització als Centres Educatius de Secundària (PIDCES)
- Punt d'Informació Juvenil.
- Telecentre
- Agenda juvenil
- Programa municipal d'activitats adreçat a joves:
 - Taller de tai-txi
 - Dansa del ventre
 - Curs de monitors de temps de lleure
 - Curs de pintura per a joves amb discapacitats
 - Gimcana marítima
 - Sortida a l'expo de Saragossa
 - Sortida a esquiar
 - Cinema a la fresca
- Activitats de festa major.
- Parcs infantils de Nadal

1.2.4.3 Activitats inserció laboral

Malgrat de Mar ha augmentat progressivament la seva població, incrementant en els darrers deu anys el seu nombre en 5.249 habitants més; passant de tenir l'any 1998, 13.012 habitants a tenir-ne l'any 2008, 18.599 habitants.

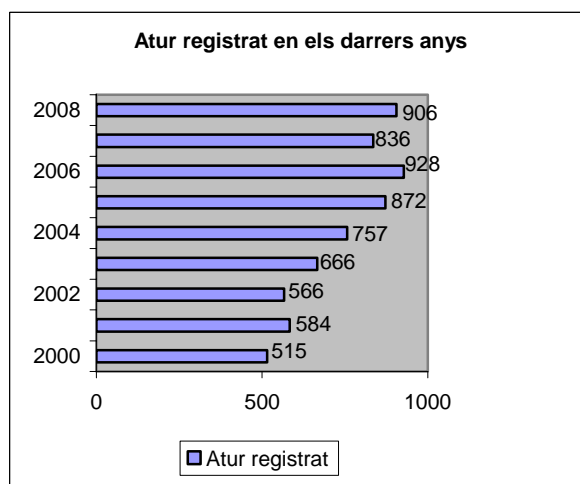
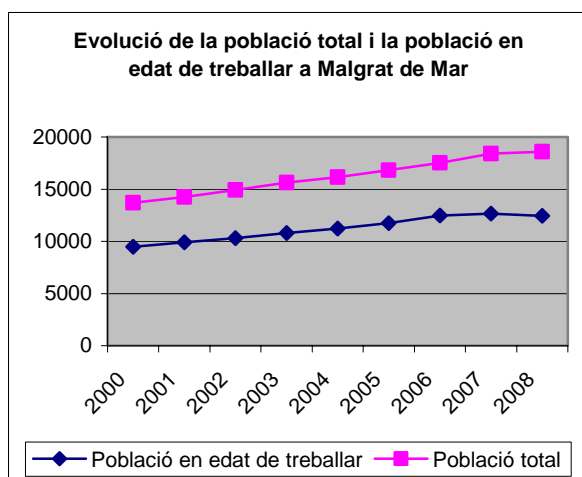
Aquest augment en la població també ha suposat un augment progressiu de la població en edat de treballar (entre els 16 i els 64 anys d'edat). Residint al municipi 12.456 persones en edat de treballar a l'any 2008, el que suposa el 66,97% de la població total de Malgrat de Mar.

Entre l'any 2002 i 2006 havia anat augmentant progressivament la taxa d'atur registrada al municipi, passant de tenir 566 aturats registrats a l'any 2002, a tenir-ne 928 a l'any 2006. Però aquest augment progressiu es va veure aturat i reduït en un nombre important l'any 2007, passant de 928 aturats registrats l'any 2006, a tenir-ne 836 a l'any 2007, en canvi a l'any 2008 ha tornat a augmentar, situant-se en 906 persones aturades.



Per grans sectors d'activitat, podem observar que trobem les majors taxes d'atur, amb diferència, en el sector serveis, seguit de la construcció.

Només s'observa un lleuger descens de l'atur al sector de la indústria però a tota la resta l'atur ha augmentat, destacant-ne el sector de la construcció que passa de 75 aturats/es l'any 2007 a 145 el 2008. En quant a xifres totals també veiem que hi ha 70 persones més aturades respecte de l'any passat.



Des del Servei d'Inserció Laboral de l'Ajuntament de Malgrat de Mar al llarg de l'any 2008 s'han atès un total de 853 persones, de les quals 466 han estat nous usuaris del servei.

Aquests usuaris, han estat beneficiaris de diferents accions, individuals i/o grupals:

| ACCIONS INDIVIDUALS | Beneficiaris 2007 | Beneficiaris 2008 |
|--|-------------------|-------------------|
| Entrevistes ocupacionals | 378 | 474 |
| Orientacions i assessoraments | 88 | 32 |
| Tutories als treballadors dels Plans Ocupacionals | 19 | 2 |
| Total d'accions individuals | 485 | 508 |
| ACCIONS GRUPALS | Nº d'accions 2007 | Nº d'accions 2008 |
| Sessions informatives acollida demandants | 29 | 35 |
| Sessions grupals de tècniques recerca de feina | 5 | 0 |
| Sessions grupals de Recerca de feina per internet | 2 | 0 |
| Sessions informatives a instituts | 1 | 3 |
| Sessions grupals mixtes (grup formació dones immigrants) | 0 | 1 |
| Total d'accions grupals | 37 | 39 |
| ALTRES ACCIONS | Beneficiaris 2007 | Beneficiaris 2008 |
| Club de la feina | 176 | 384 |
| Participació en processos de selecció de personal | 58 | 13 |
| Contacte amb empreses | 71 | 76 |
| Taller ocupacional | 16 | 16 |

S'han ofert cursos de word, internet i excel a nivell avançat, d'informàtica per a la recerca de feina i de photoshop i s'ha disminuït el nombre d'alumnes per classe per facilitar que cada alumne disposés d'un ordinador i no haguessin de compartir-lo.

L'any 2008 s'han realitzat els següents cursos:

| Gestió de formació | Núm. Cursos | Beneficiaris | Núm. Cursos | Beneficiaris |
|--|-------------|--------------|-------------|--------------|
| | 2007 | 2007 | 2008 | 2008 |
| Cursos d'iniciació a la informàtica | 9 | 148 | 6 | 48 |
| Cursos de word | 6 | 69 | | |
| Cursos d'internet | 3 | 31 | | |
| Cursos d'access | 1 | 9 | 1 | 8 |
| Introducció informàtica persones amb dificultats d'aprenent. | 1 | 9 | | |
| Cursos de word, internet i excel avançat | | | 4 | 32 |
| Cursos d'informàtica per a la recerca de feina | | | 2 | 16 |
| Cursos de Photoshop | | | 2 | 16 |
| | 20 | 266 | 15 | 120 |

Finalment, des d'Inserció Laboral s'han sol·licitat, gestionat i justificat diferents subvencions, a institucions com la Diputació de Barcelona i la Generalitat de Catalunya (SOC i Secretaria d'Immigració), tant de la pròpia regidoria com en col·laboració amb d'altres.

| ORGANISME | SUBVENCIÓ |
|---|--|
| DIPUTACIÓ DE BARCELONA | Dinamització del Mercat de Treball Local Suport a les polítiques locals de la Societat del coneixement. |
| SERVEI D'Ocupació DE CATALUNYA, GENERALITAT DE CATALUNYA: | Afavorir l'ocupació de 20 ajuntaments Club de la Feina 4 Plans Ocupacionals (amb un total de 11 treballadors/res contractats/des) Taller Ocupacional Pla de Grau |
| SECRETARIA D'IMMIGRACIÓ, GENERALITAT DE CATALUNYA: | Accions d'orientació, assessorament i intermediació laboral Formació bàsica d'orientació sociolaboral per a dones immigrades Assessorament jurídic en matèria d'estrangeria Contractació tècnica de polítiques d'Immigració |


1.2.4.4 Activitats àrea de Benestar i Família

Durant l'any 2008 des de la Regidoria d'Acció Social i Ciutadania s'han obert un total de 409 nous expedients que corresponen a unitats familiars noves ateses. A aquests 409 expedients, se li ha de sumar els 126 expedients que continuaven oberts d'altres anys.

Dels 409 expedients oberts, a final d'any han se n'han tancat 218 (un 53% del total).

El total d'entrevistes realitzades pels diferents professionals de la regidoria d'Acció Social i Ciutadania ha estat de 2.377 durant l'any 2008.

Del total de problemàtiques ateses a serveis socials, destaquen els problemes relacionats amb l'habitatge (deute de lloguer i hipoteca), d'ingressos insuficients (pèrdua de feina, prestacions temporals) i en casos de violència de gènere amb més denúncies derivades de la Policia Local en el que tenim 34 casos, dels quals n'hi ha 4 que actualment porten TAM (servei de telefonia mòbil específica per aquests casos) .



L'atenció de les persones que demanen hora per primera vegada a Serveis Social des de juny al desembre ha estat un total de 255 persones, una mitja de 8,6 persones/setmana. El temps d'espera mig ha sigut de 5,3 dies des que demanen l'hora i fins que se'ls pot atendre. En aquest aspecte cal destacar que a partir de novembre la mitja mensual ha augmentat a més de 7 dies d'espera ja que la demanda ha augmentat.

S'han realitzat un total de 185 entrevistes, per tant, hi ha un 26,9% de persones que demanen hora i després no es presenten el dia acordat.

De les persones ateses, 61 (el 33%) han estat derivades a un altre membre de l'equip per tractament/seguitment. La resta de demandes que han sigut resoltes en la primera acollida.

Les demandes més prevalents són (cal tenir present que una mateixa persona pot realitzar més d'una demanda):

| | |
|--------------------------------|----|
| INFORMACIÓ POSSIBLES AJUTS | 43 |
| INFORMACIÓ POSSIBLES AJUTS | 43 |
| AJUT ECONÒMIC | 36 |
| INFORMACIÓ RECURSOS GENT GRAN | 30 |
| ALIMENTS | 28 |
| TRÀMITS ALTRES ADMINISTRACIONS | 19 |
| LABORAL | 11 |
| CONFLICTE FAMILIAR | 9 |
| NO VIVENDA | 5 |
| ALTRES | 26 |

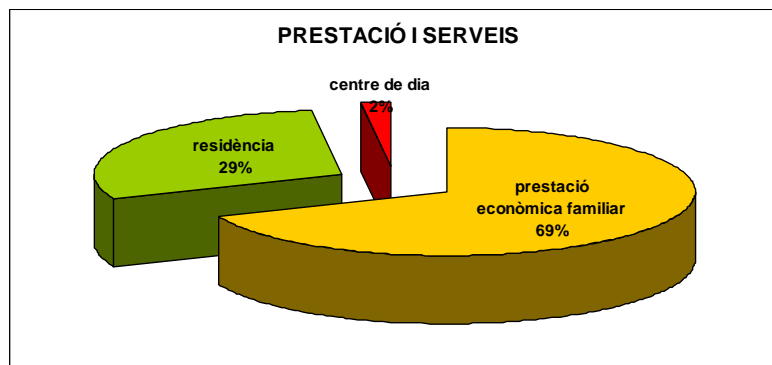
Més de la meitat de les demandes que arriben en aquestes primeres visites (51,6%) són de tipus econòmic.

Llei de Dependència i Servei d'Atenció a Domicili

S'han tramitat 188 sol·licituds de valoració de dependència, tenint en llista a 193 persones per citar i elaborar el PIA (programa individual d'atenció). D'aquests, 14 no s'han citat ja que tenen un grau i nivell inferior al grau corresponent per aquest any. Al finalitzar l'any encara queden pendents 24 persones per elaborar el PIA.

Des del mes de juny hi ha hagut el reforç d'una Treballadora Social del Consell Comarcal per elaborar els PIA del qual ha tramitat 70 expedients.

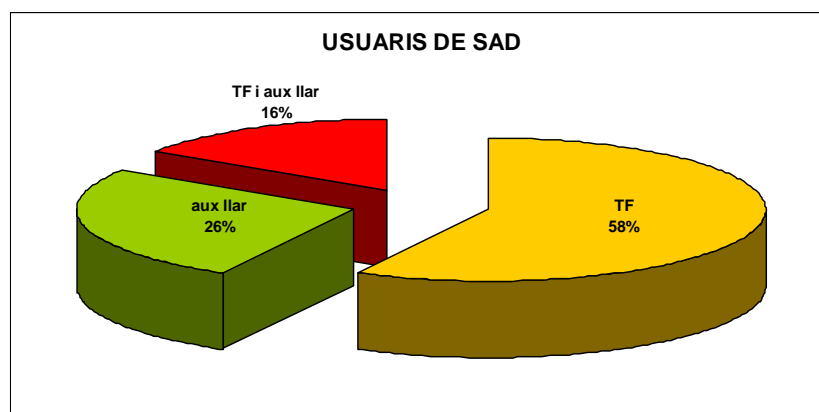
La majoria dels expedients acaben demanant la prestació econòmica per a familiars cuidadors, ja que són els propis familiars que en tenen cura segons es presenta en el següent gràfic.



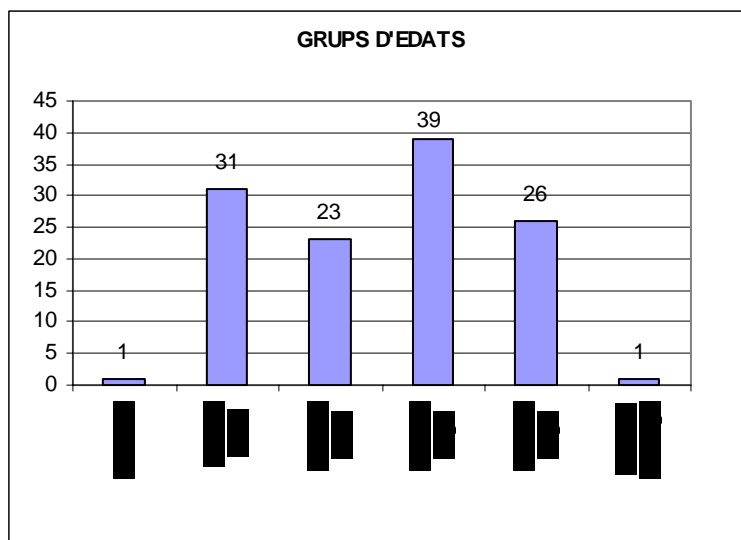
D'altra banda, també s'ha vist incrementada la demanda de SAD (Servei d'Atenció a Domicili), ja que amb la llei de dependència, hi ha la possibilitat de poder combinar la prestació econòmica per a familiar cuidador amb un servei de SAD.

Aquest 2008 s'han concedit 491 hores mensuals del servei de SAD, però queden en llista d'espera 207 hores més mensuals.

Pel què fa a les demandes de serveis de SAD, que no vénen per la valoració de la llei de dependència, s'han atès 121 usuaris, dels quals 70 han estat serveis de treballadora familiar, 32 d'auxiliar de la llar i 19 se'ls hi ha fet els dos serveis. D'aquests 121 usuaris, 35 han estat baixa al llarg de l'any.

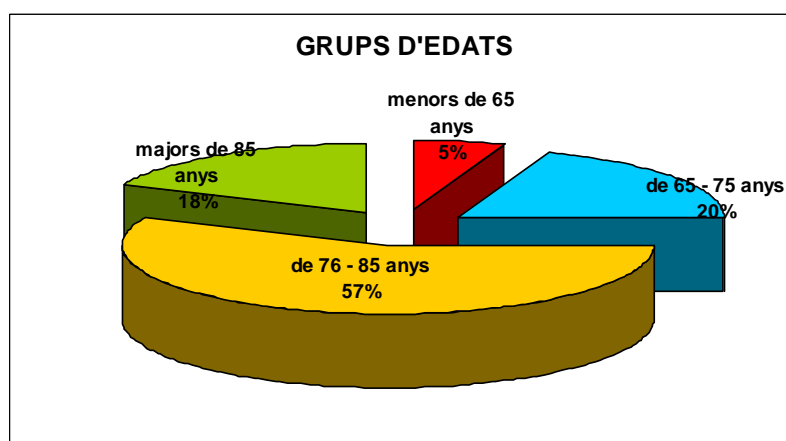


El 66% dels usuaris a qui va destinat el servei de SAD són dones. També podem constatar que el servei de SAD l'està utilitzant molt més la gent gran (a partir dels 65 anys), tot i que també hi ha un volum prou considerable del col·lectiu d'adults.



Pel què fa al servei de Teleassistència s'han fet 106 noves sol·licituds, de les quals, només 27 queden pendents de ser instal·lats. El total d'usuaris que han gaudit del servei de teleassistència durant l'any han estat 257 persones (comptant amb les que ja tenien el servei des de 2006 o 2007), amb 31 baixes.

La població que gaudeix del servei, majoritàriament està entre els 76 i 85 anys, que representa un 57 % del total dels usuaris, seguit amb un 20% dels compresos entre 65 i 75 anys, i amb un 18% dels majors de 85 anys.



Si realitzem la comparativa del servei de teleassistència i de SAD respecte d'anys anteriors, veiem el seu increment respecte dels usuaris.

| Servei | 2006 (a) | 2007 (b) | % (b/a) | 2008 (c) | % (c/b) |
|---------------------------------|-------------|-------------|------------|-------------|------------|
| Usuaris teleassistència | 18 | 137 | 661% | 257 | 88% |
| Cost total | 2.360,35 | 2.562,28 | 9% | 9.891,67 | 286% |
| Cost per usuari | 131,13 | 18,70 | -86% | 38,49 | 106% |
| Usuaris Servei Atenció Domicili | 70 | 89 | 27% | 121 | 36% |
| Cost total SAD | 34.553,39 | 65.198,18 | 89% | 129.135,94 | 98% |
| Cost per usuar SAD | 493,62 | 732,56 | 48% | 1.067,24 | 46% |

Si comparem el servei de SAD des del 2006 fins al 2008 també aquest servei ha crescut considerablement.

Respecte als tràmits realitzats gairebé tots s'adrecen a la Generalitat, la majoria al Departament de Benestar i Família. Alguns han d'estar realitzats/supervisats per una tècnica via un informe social o per tramitar un ajut segons els barems establerts pel Departament. D'altra banda quan no cal cap criteri professional els tràmits són gestionats per l'administrativa del servei.

| TRÀMIT | 2007 | 2008 | % |
|--|------|------|---------|
| RMI tramitades el 2008 | 18 | 12 | -33,33% |
| Telèfon mòbil víctimes violència de gènere | | 5 | |
| PNC (pensions no contributives) | 27 | 16 | -40,74% |
| PUAD (ajuts per a persones amb disminució) | 21 | 19 | -9,52% |
| Sol·licitud grau disminució | 41 | 76 | 85,37% |
| Informes d'arrelament | | 54 | |
| Ajut de menors de 3/6 anys | | 134 | |
| IMSERSO viatges | 73 | 124 | 69,86% |
| Complement viudetat | 48 | 13 | -72,92% |
| TRÀMIT | 2007 | 2008 | % |
| Tarja aparcament per a persones amb disminució | 20 | 7 | -65,00% |
| Títols de famílies nombroses | 21 | 22 | 4,76% |
| Reconeixement situació de dependència | 94 | 178 | 89,36% |
| Noces d'or | 20 | 9 | -55,00% |
| Adaptació habitatge | | 2 | |
| Prestació econòmica menor tutelat | | 1 | |
| Prestació econòmica persona extutelada | 1 | 1 | 0,00% |
| Sol·licituds ICASS | | 14 | |
| Requeriments documentació | | 11 | |
| Fraccionament de taxes | | 16 | |
| Estades temps de lleure | | 2 | |

Durant l'any 2008 s'han gestionat un total de 32 expedients de Renda Mínima de Inserció (RMI) dels quals 12 expedients són nous, més 20 expedients d'anys anteriors. Des del gener de 2008, les noves sol·licituds, es realitzen telemàticament.

En relació als Informes d'Arrelament s'han elaborat 54 informes d'Arrelament, dels quals un 61% eren homes i un 39 % eren dones.

De la "Fundació Banc dels Aliments" durant l'any 2008 s'han rebut un total de 19.717,84 quilos de menjar. L'Ajuntament ha tingut una despesa de 7.494,31 € en la compra de productes bàsics no aportats pel Banc d'Aliments i el pagament del camió que transporta les donacions.

A les graelles posteriors podem observar les diferències entre 2007 i 2008. El número de vals lliurats i unitats familiars del 2008 respecte al 2007, ha vist disminuït, per contra observem que malgrat la disminució d'unitats familiars ateses ha augmentat el número de beneficiaris.

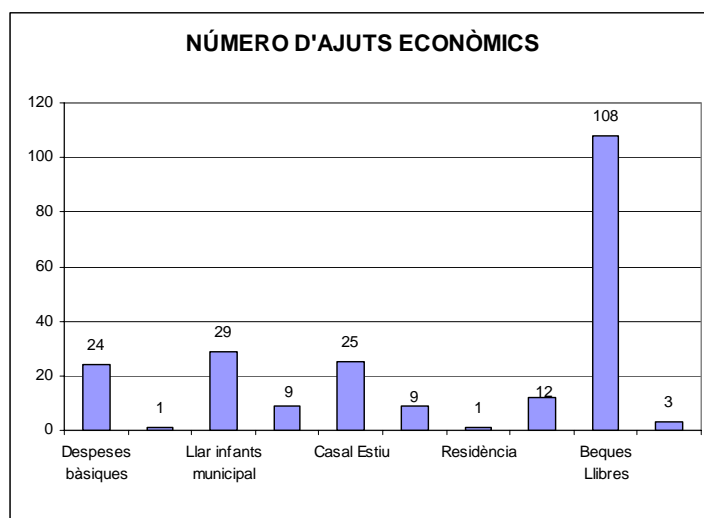
| ALIMENTS | ANY 2007 | ANY 2008 | % |
|---------------------|----------|----------|---------|
| Vals lliurats | 911 | 561 | -38,42% |
| Nombre usuaris | 190 | 151 | -20,53% |
| Nombre beneficiaris | 571 | 937 | 64,10% |

Durant el 2008 s'han gestionat un total de 10 ajudes municipals de farmàcia.



Des de la Regidoria d'acció Social s'ha derivat a 219 persones cap a Càrites Diocesana que proporciona ajuts d'aliments frescos (68 persones), roba (73), farmàcia (78) i 11 casos atesos per voluntaris de Càrites. Per la seva banda Càrites rep de l'Ajuntament una subvenció anual de 4.063,54€.

Durant l'any 2008 la Junta de Govern Local ha atorgat 221 ajuts econòmics per a diferents conceptes com es pot veure a la gràfica.



A més, des de la Regidoria s'estan duent a terme diferents projectes ja iniciats i d'altres nous :

- Nou Reglament de Serveis Socials.
- Modificació Projecte d'urgències socials que només contempli l'actuació en els casos de violència domèstica.
- Seguiment Projecte d'atenció a menors que estan fent un consum de drogues.
- Seguiment Projecte d'absentisme escolar.
- Nou Projecte de prevenció de la mutilació genital femenina (PMGF) dins del Programa Intermunicipal d'Immigració s'està duent a terme en coordinació amb la tècnica referent , el projecte de prevenció i protocol d'actuació en casos de mutilació genital femenina.
- Nous Programes de Plans d'Ocupació:
 - El primer iniciat a finals del 2007 amb 2 treballadores familiars i 1 auxiliar de la llar a mitja jornada durant 6 mesos.
 - El mes de gener va començar un Pla Ocupacional de la Diputació, amb 1 auxiliar de la llar, 3 dies a la setmana amb una durada de 5 mesos.
 - L'1 de setembre de 2008 va començar el tercer Pla d'Ocupació amb la incorporació de 4 Treballadores Familiars a jornada completa. L'objectiu es la realització d'un estudi de la població major de 75 anys.

S'han dut a terme al llarg del 2008 diferents activitats i serveis com :

- Taller de la memòria per a gent gran.
- Taller per a dones magrebines en el que s'ha treballat aspectes de nutrició i família.
- Servei d'assessorament jurídic per a dones realitzat per una advocada un cop al mes per a consulta de qualsevol tema jurídic. S'han concertat 70 entrevistes i s'han fet efectives 47 visites.
- Servei d'assessorament psicològic per a dones.

- Servei d'assessorament jurídic per persones immigrades.

Activitats per a les DONES:

A finals de l'any 2007 es va incorporar una Agent de Polítiques d'Igualtat resultat del conveni signat amb la Diputació i l'Ajuntament de Malgrat de Mar per a dos anys . L'Agent d'Igualtat ha estat una professional clau per a què l'any 2008 es realitzessin moltes activitats de sensibilització i formació en relació a gènere seguint diferents línies estratègiques d'Actuació:

- Impuls a les Polítiques d'igualtat de gènere i de la Transversalitat:
- Lluita contra la Violència de Gènere:
- Foment de la participació socio-política de les dones:
- Treball i usos del temps
- Disseny del curs de formació bàsica d'orientació sociolaboral per a dones immigrades.
- Coeducació, formació i cultura de dones
- Organització Territorial i Ús de la Ciutat i l'espai des de la perspectiva de gènere:
- La salut de les dones

1.2.4.5 Activitats àrea d'Ensenyament

L'oferta escolar, pel que fa a educació reglada a Malgrat de Mar pel curs 2007-2008 es realitza a través dels **6 centres docents del municipi**: 2 CEIP públics, 1 Institut d'Educació Secundària, i 3 escoles concertades amb cursos d'infantil, primària, secundària i batxillerat, que donen cabuda, en total, a 2.822 alumnes.

Cal destacar els següents serveis municipals durant l'any 2008:

- **La Llar d'Infants Municipal "Els Fesolets"**, amb la següent oferta i ocupació:

| CURS | PLACES OFERTADES | PLACES OCUPADES | % |
|-----------|------------------|-----------------|--------|
| 2007-2008 | 61 | 28 | 45,90% |
| 2008-2009 | 74 | 58 | 78,38% |

- **L'Escola de Música Municipal "Ca l'Arnau"** compta amb 81 alumnes que realitzen classes de llenguatge musical, cant coral i diferents instruments: trompeta, bateria, percussió, piano, acordió, guitarra, violí, baix elèctric, contrabaix, saxo, clarinet i flauta travessera.
- **Servei de transport escolar no obligatori al CEIP Marià Cubí i Soler.** Cal destacar que al setembre de 2008 s'ha iniciat el servei amb un mateix autobús que fa dues voltes al matí i a la tarda per donar cabuda a les sol·licituds de demanda del servei, tot i que en aquests moments hi ha moltes places vacants no cobertes.
- **Casal d'estiu i Tallers Joves**, que durant els mesos de juliol i agost ha ofert accions d'educació en el lleure per infants i joves de 3 a 16 anys a les instal·lacions del CEIP Mare de Déu de Montserrat, amb un total de 206 participants.
- **Consell Escolar Municipal- Consell Educatiu de Malgrat de Mar**, que ha convocat 3 sessions del plenari durant l'any 2008.
- **Cursos de català** que s'ofereixen des de la Regidoria d'Educació amb conveni amb el Consorci per a la Normalització Lingüística de Catalunya de nivell intermedi i de nivell suficiència, que es realitzen a les instal·lacions del CEIP Mare de Déu de Montserrat.

La col·laboració de l'Ajuntament des de les diferents regidories als centres educatius del municipi és important ja que ofereix diferents i variades activitats:

- Tallers per a la prevenció de MTS



- Tallers per a la prevenció de la SIDA
- Tallers sobre l'alimentació saludable
- Tallers de sensibilització en diferents matèries:
 - violència de gènere
 - drets humans
 - jornades i formació sobre mobilitat
 - visites guiades a la deixalleria
 - plantada d'arbres que es realitza cada any amb la participació de tots els centres escolars

Com a activitats proposades a les diferents escoles, organitzades i subvencionades des de la regidoria d'Educació cal destacar:

- Visita al Jardí Botànic Marimurtra.
- Teatre Clavé
- Concurs de treballs de Recerca
- Certament de teatre infantil i Juvenil

A més de la oferta d'activitats esmentada, la regidoria d'educació atorga subvencions a les AMPA's de les escoles públiques del municipi per donar suport a activitats extraescolars i d'atenció al fracàs escolar. Entre elles cal destacar:

- *"Projecte d'Estudi Assistit"*, és un projecte suport educatiu a nens i nenes de l'escola dins de les mesures d'atenció al fracàs escolar.
- Intercanvis realitzats en el marc dels agermanaments de diverses escoles existents al municipi.

Cal destacar també el suport logístic, d'infraestructures i econòmic, de personal i de material que ofereix la regidoria per activitats organitzades per les AMPA's de les diferents escoles com el Concurs de pessebres, i per altra banda, activitats realitzades per les escoles al llarg de l'any com la Diada de Sant Jordi, Festes de final de curs, Carnestoltes, etc.

Durant l'any 2008 s'ha signat un nou Conveni de col·laboració entre els ajuntaments de l'Alt Maresme amb alumnes escolaritzats en el *CPEE Horitzó de Pineda de Mar* i el Consell Comarcal del Maresme, que en el cas de Malgrat correspon a 10 alumnes escolaritzats per al desenvolupament de diferents activitats educatives complementàries.

1.2.4.6 Sanitat i Salut Comunitària

La Regidoria de Salut Comunitària i Sanitat de l'Ajuntament de Malgrat de Mar té com a objectiu, durant el 2008, dur a terme les línies d'actuació necessàries per a millorar la prevenció i la protecció de la salut de les persones del municipi.

Aquest any, la Regidoria de Salut Comunitària ha gestionat també algunes partides pressupostàries de Sanitat.

Les accions de prevenció i protecció de la salut adreçades als joves s'han realitzat mitjançant:

- *El programa d'educació per a la salut a l'escola*. Que porta a terme diferents tallers adreçats a les escoles de Secundària del municipi on s'han treballat temes com: els trastorns alimentaris, prevenció del tabac i de les drogues, educació sexual i prevenció de la sida.

- *El programa Salut i Escola* en el què dues infermeres del CAP es traslladen un cop per setmana als centres escolars per donar informació i assessorar als joves en temes de salut.
- *Consulta jove:* en el que la infermera del CAP obre la consulta un dia a la setmana per tal de que els joves s'acostin per a informar-se, rebre assessorament i orientació sobre dubtes que tinguin de sexualitat, salut, etc.
- *Circuit d'atenció a joves que fan un consum de drogues:* seguint la trajectòria de l'any passat, aquest any des de la Regidoria s'ha continuat donant suport a la prevenció dels joves menors de 18 anys intervenint i col·laborant conjuntament amb altres agents de la població amb possibles riscos i problemàtiques de consum de substàncies.

L'Ajuntament té un conveni amb diferents municipis (Pineda, Palafolls, Tordera, Calella, Santa Susanna i Malgrat) per el qual podem disposar d'una tècnica de drogodependència.

- S'ha iniciat l'estudi de *l'Anàlisi de la realitat sobre salut adolescent al municipi* que desenvolupa Creu Roja Alt Maresme. L'objectiu és tenir informació directa de la realitat juvenil i poder fer una planificació acurada de les accions que s'haurien de portar a terme.
- *Grup Salut Jove (CCM):* la Regidoria de Salut Comunitària juntament amb la Regidoria de Joventut formen part del grup de municipis interessats en treballar la salut jove des de la perspectiva de la prevenció, de l'educació i sensibilització amb adolescents i joves.

Pel que fa a les accions adreçades a persones adultes i famílies s'ha dut a terme :

- *Dia de la Salut:* en col·laboració amb la Regidoria d'Acció Social i Ciutadania va organitzar-se dues activitats per commemorar el dia de la salut:
 - *"El taller de prevenció músculo-esquelètics de les dones"* realitzat al Centre Cívic de la Immaculada amb la participació de 15 dones d'edat entre els 50 anys fins als 60.
 - La conferència sobre *"La vacuna del papiloma humà"* al Centre Cultural amb l'assistència de 17 persones (15 dones i 2 homes) de 37 a 50 anys d'edat.
- *Tardes de Salut,* els temes de les xerrades van ser:
 - Infeccions respiratòries: a càrrec de la doctora Gemma Estrada i la infermera del CAP Mireia Hernández.
 - Les drogues i els efectes sobre la salut: a càrrec del personal del Pla de Drogodependències de l'Alt Maresme.
 - Tabaquisme: a càrrec de la doctora Carme Pasqual i personal d'infermeria del CAP.

A més des de la Regidoria es dona suport i col·laboració a diferents entitats com :

- Suport i col·laboració extracció de sang
- Xerrada sobre els Adolescents amb TDAH i drogoaddicció
- Xerrades, conferències durant tot l'any i Dia mundial de la Diabetis
- Taller de tai-txí destinat als malalts de fibromialgia
- Infermera al Casal d'avis
- Cartes de vacunacions

Enguany l'Ajuntament, dóna suport econòmic mitjançant subvencions a l'Associació de Diabètics de Catalunya, col·laboració en l'organització d'actes i cessió d'espais per al seu ús a l'Associació de Diabètics de Catalunya al Centre Cívic de la Immaculada, a l'Associació TDAH, Maresme – La Selva al Centre Cultural.

En concret, a diferència de l'any anterior, l'Ajuntament ha ajudat també econòmicament en la organització d'actes al Casal d'Avis i a l'Associació de Fibromialgia.

Pel que fa a les partides pressupostàries de Sanitat, s'han utilitzat per a poder finançar accions com:



- *Bus sanitari*: enguany han utilitzat el bus sanitari 71.863 viatgers, amb la finalitat de facilitar l'accés als centres sanitaris i el poder traslladar les persones que tenen dificultats en arribar als municipis més propers, suposant un cost per l'Ajuntament de 28.408,20 €.
- Gossers i control de la colònia de gats (al Centre Comarcal del Maresme): es delega al Consell Comarcal del Maresme el servei de recollida, atenció i acollida d'animals domèstics abandonats. L'Ajuntament hi col·labora econòmicament mitjançant el conveni signat amb l'entitat a fi de portar a terme amb eficàcia la prestació del servei.

| ANIMALS ATEOSOS 2008 | |
|-----------------------------|-----------|
| GATS | 10 |
| GOSSOS | 41 |
| TOTAL | 51 |

| COST CONVENI C. COMARCAL | |
|---------------------------------|------------------|
| 1r. Semestre 2008 | 16.373,01 |
| 2n. Semestre 2008 | 16.373,01 |
| Regularització 2008 | 9.790,28 |
| COST TOTAL | 42.536,30 |

| | |
|------------------------|---------------|
| COST PER ANIMAL | 834,05 |
|------------------------|---------------|

1.2.4.7 Activitats regidoria d'esports

Des de la Regidoria d'esports s'ha volgut, un any més, apropar i facilitar al màxim la pràctica de diferents esports als ciutadans i les ciutadanes de Malgrat de Mar. Això ha estat possible mitjançant l'organització, per part de la Regidoria, de diverses activitats, així com, donant suport tècnic, econòmic i logístic a les diferents entitats esportives; sense oblidar el manteniment i millora de les instal·lacions esportives i la creació de nous serveis per a tota la població.

Destacar l'important creixement durant l'any 2008, de l'escola municipal de futbol que va finalitzar amb 140 alumnes.

Les dues ofertes esportives més importants adreçades a tots els públics són el servei que s'ofereix a la Piscina Municipal i al seu pavelló i les activitats en el lleure al Pavelló Germans Margall. La Regidoria organitza Cursets de Natació. Al Pavelló Polisportiu Germans Margall s'ofereix una àmplia oferta durant tot l'any de diferents activitats esportives adreçades a tota la població, amb preus d'allò més populars. La Regidoria posa a l'abast de tothom professionals que durant els dilluns, dimecres i divendres, en sessions de matí i tarda, realitzen 1165 hores de servei en diferents disciplines, com ara manteniment, aeròbic, iniciació esportiva pels més menuts, i activitat física per a gent gran.

A més aquests espais són de gran utilitat per a la realització d'actes festius i lúdics per la Festa Major de Sant Roc i de Sant Nicolau, Carnestoltes, Festival de Bandes etc.

Fora dels àmbits de les instal·lacions esportives s'organitzen directament des de la regidoria d'esports diferents activitats de les que cal destacar, per la participació de públic:

- 5a Cursa Urbana Vila de Malgrat de Mar. Hi van participar un total de 121 atletes en diferents categories, tant malgratencs com forans, en un recorregut urbà de 10km.
- Festa de l'Esport. Engloba una sèrie d'activitats que impulsades per la Diputació de Barcelona, en cooperació amb diversos ajuntaments de Catalunya, l'Agrupació Territorial dels consells Esportius i diverses entitats esportives i centres d'ensenyament que pretenen apropar la pràctica de l'esport, com a eina d'integració, educació i participació a tota la població. És una festa esportiva

de caire recreatiu i popular oberta al participació de tothom, adaptant les activitats al nivell físic dels participants. Enguany s'han realitzat: tornejos 3X3 de bàsquet, bàsquet per veterans, torneig de futbol base, tennis, tennis taula, petanca, natació i portes obertes de la Piscina Municipal, inflables pels nens, activitats físiques per a la gent gran a can Campassol, bicicletada popular, cursa popular, pesca, handbol, festival de skate, escalada al rocòdrom i voleibol.

- XIV Marató d'aeròbic. Realitzada al Pavelló Germans Margall, dins dels actes de la Festa Major de Sant Nicolau, oberta a la participació de tota la població.
- Jornades d'equitació i de vela per a persones amb discapacitats. Activitats incloses dins el programa de la Diputació de Barcelona de *Jornades per a persones amb discapacitats* en les que han participat un total de 15 joves.
- Programa de ràdio "La Lliga de les escoles". Concurs organitzat per Ràdio Malgrat dins el programa "Gol Sud" que compta amb la participació d'alumnes de 5è i 6è de totes les escoles de Malgrat

També des de la Regidoria d'esports es treballa en col·laboració amb totes les entitats esportives del municipi oferint subvencions per activitats que enguany ha suposat una despesa de 45.570,60 €, així com col·laboració en despeses d'arbitratges, trofeus, ambulàncies i en serveis de logística (tanques, cadires, megafonia,...) per a la realització d'activitats organitzades pels diferents clubs com:

- Cursa Ciclista de la Festa Major Sant Roc. Club Ciclista Malgrat
- Campanya Mulla't per l'esclerosi múltiple (Piscina Municipal)
- Tornejos de petanca de les diferents entitats locals:
 - CP Malgrat
 - CP Malgrat Sud
 - Associació de Jubilats
 - Club Petanca Kuffert
- Triatló popular GEM
- Torneig d'escacs i partides ràpides organitzat pel Club d'Escacs de Malgrat de Mar
- Concurs de Pesca Infantil Organitzat per AAPP de Malgrat de Mar.
- Concurs de pesca nocturna
- Concursos de Pesca per adults .
- XII Torneig Catafri Cup, organitzat per la Cooperativa Progrés Garbí i el Futbol Club Alianza Africana i altres partits amistosos.
- Torneig de 3x3 de Basquet
- Torneig de Basquet Internacional- Trofeu Tomàs Solà i Trofeu Juli Matamala (XXVI edició)
- Organització del X festival d'estiu i d'hivern de Patinantge artístic amb les proves selectives federades
- Torneig d'Skate celebrat al Parc Francesc Macià
- Open BTT Infantil del Maresme
- Cursa BTT Copa Girona
- 24 hores de Futbol Sala "Vila de Malgrat"
- Sopar de cloenda temporada 2008 del Club Esportiu Olímpic.
- Torneig Olímpic Malgrat
- Torneig Internacional Hoquei 2008
- Torneig d'Escoles de Hoquei 2008
- Club Petanca Malgrat Sud: Butifarrada social i verbena de Sant Joan
- 12h 2008 Club Tennis Malgrat
- Competicions Club Tennis Malgrat
- Torneig d'Escacs Festa Major
- Regata del circuit Català de Funboard
- Cessió de les instal·lacions esportives municipals a diferents escoles de Malgrat per la realització de classes d'Educació Física al llarg de l'any, així com per la celebració de festes: Sant Jordi, activitats de Casals d'Estiu
- Entrenaments del Camping Blaumar al Camp de Futbol de l'Avinguda Pomareda
- Cessió de les instal·lacions del Camp de Futbol per activitats de la Colla de Diables Ratpenatsinfernals



- Cessió de les Pistes d'Atletisme al col·lectiu de barraques per la realització de les Barraques i el Concert Jove dins dels Actes de la Festa Major de Sant Roc 2008
- Cessió de les Pistes d'Atletisme als treballadors de l'empresa Boehringer Ingelheim (09/08/2008 i 11/10/2008)
- Cessió de les pistes d'atletisme per proves d'aptitud física per places d'agents de la Policia Local de Palafròlles
- Reserva Pavelló Poliesportiu Municipal per la Revetlla d'Aplec i l'Aplec de la Sardana i el Concurs de Colles Improvisades (en cas de pluja)
- Cessió del Pavelló Germans Margall per trobada d'Infermeres i Brancadiers de l'Hospitalitat
- Col·laboració amb Club Patí Malgrat per Torneig Joan Petit
- Cessió Pavelló Poliesportiu Municipal a la Policia de Malgrat per la realització d'un curs de tècniques policials.

Per altra banda s'ha tramitat la sol·licitud de subvenció a la Diputació de Barcelona en el marc de les bases i del Catàleg de serveis i activitats 2008 del Pla de concertació Xarxa Barcelona de l'Àrea d'Esports

1.2.4.8 Activitats regidoria de Solidaritat

L'Ajuntament destina el 0,7% dels ingressos propis a solidaritat i cooperació internacional que son gestionats des de la regidoria per donar compliment als objectius següents:

- a) Contribuir al desenvolupament de països empobrits amb el finançament de projectes . Es dona prioritat al municipi de Cárdenas, Nicaragua, amb el que s'ha signat un acord d'agermanament, i a Gàmbia, procés de codesenvolupament recentment iniciat amb l'associació d'immigrants de Malgrat.
- b) Col·laboració en el finançament de campanyes d'emergència en resposta a desastres naturals o situacions greus, que s'articulen amb el Fons Català de Cooperació al Desenvolupament.
- c) Activitats de sensibilització dirigides als ciutadans de Malgrat i que tenen per objectiu contribuir a la reflexió crítica de la realitat, denuncia de les injustícies i promoure actituds de canvi cap a un mon més just.
- d) Suport a activitats i projectes de les entitats locals.

El Consell Municipal de Cooperació és l'òrgan de participació ciutadana, consultiu i assessor en aquesta matèria. Durant el 2008 s'han realitzat tres sessions ordinàries, el 7 de maig, 14 de maig i 19 de novembre. L'Ajuntament de Malgrat és soci del Fons Català de Cooperació al Desenvolupament i amb aquest ens es gestionen i es fa el seguiment del finançament dels projectes.

Subvencions finançament de projectes.

Durant 2008 s'ha atorgat subvenció per al finançament de sis projectes de cooperació en total:

- Tres projectes de suport al desenvolupament:
 - Segona aportació per a la reconstrucció del centre de salut de Yorobawol (Gàmbia). Fons Català de Cooperació i Associació d'Immigrants de Malgrat.
 - Desenvolupament integral de comunitats camperoles a Veraguas (Panamà). Projecte de Mans Unides
 - Millora de les condicions de l'habitatge de 20 habitatges d'antics malalts de lepra (Índia). Fons Català de Cooperació al Desenvolupament i Associació NEEM.
- Recolzament a les campanyes d'emergència pels huracans a Cuba i Haití. Fons català de Cooperació al Desenvolupament.
- Suport per a l'acollida de les colònies nens i nenes saharauis. Associació Solidaria Malgrat amb el Sahara.

- Suport al projecte de l'agenda Llatinoamericana 2009. Fons català de cooperació al Desenvolupament i Comissió de l'agenda

En relació a l'agermanament amb Cárdenas, enguany s'ha realitzat el seguiment dels projectes ja iniciats, amb el Fons Català i durant la visita de la delegació de l'alcaldia de Cárdenas a Malgrat.

També s'han realitzat les següents activitats:

- Durant la setmana de la Pau i la No – violència: Tallers sobre drets humans (12 tallers en total), i interculturalitat (5 tallers) als centres educatius de la població. Exposició “La violència que acceptem” i conferència als alumnes de Batxillerat.
- Viatge de reconeixement i contacte amb autoritats a la comunitat de Yorobawol, Gàmbia coincidint amb l'inici del projecte de rehabilitació del centre de salut.
- Edició, muntatge i presentació de l'exposició sobre Gàmbia.
- S'han presentat a la nostra població dues exposicions una sobre el Planeta Terra i l'altre en commemoració del 60 aniversari de la Declaració del Drets Humans.
- Adquisició de fons documental.
- Suport a les exposicions de la Fundació Vicens Ferrer i Pallassos sense Fronteres

1.2.4.9 Activitats Escola d'Adults

Durant el curs 2007-08 es van matricular 226 alumnes, dels quals 187 van acabar el curs.

Durant el curs 2008-09 s'han matriculat 232 alumnes. D'aquests alumnes matriculats cal tenir en compte diferents aspectes:

| | curs 2006-07 (211 alumnes) | % | curs 2007-08 (226 alum) | % | curs 2008-09 (232 alum) | % |
|--|-------------------------------|--------|----------------------------|--------|----------------------------|--------|
| Matrícula reduïda: pensionistes o disminucions 65% | 88 | 41,71% | 94 | 41,59% | 97 | 41,81% |
| Alumnes becats de matrícula que han pagat material | 12 | 5,69% | 12 | 5,31% | 8 | 3,45% |
| Alumnes nous a l'escola | 97 | 45,97% | 116 | 51,33% | 107 | 46,12% |
| Alumnes ja de l'escola | 114 | 54,03% | 108 | 47,79% | 125 | 53,88% |

Durant el curs 2007-08, es va obrir un nou grup d'introducció al català en horari de matins.

Durant el curs 2008-09, a més dels cursos d'alfabetització, neolectors, certificat, diferents nivells de català i anglès i el Graduat en Secundària, s'han impartit classes de català als alumnes del Taller d'Ocupació (Jardiners i Forestals). També, el grup d'introducció al català en horari matinal s'ha partit en dos cursos de 45 hores d'acolliment lingüístic en català: el primer va començar el mes d'octubre i acabarà a finals de gener i el segon començarà al febrer i acabarà al maig.

Al llarg del curs, es realitzen diferents activitats complementàries que es poden resumir en aquests punts:

- Assistència a xerrades organitzades a nivell municipal per fomentar la integració social de l'alumnat a la dinàmica del poble.
- Sortides: viatge al País Basc i visita a la mostra de Pessebres d'Olot.
- Celebració de les tradicions per donar-les a conèixer a l'alumnat de fora i per mantenir-les com a riquesa de la nostra cultura: la castanyada, Nadal, dijous gras, Sant Jordi...
- Aquelles que tenen com a objectiu fomentar la interrelació entre l'alumnat, fomentar la seva autoestima i facilitar la identificació amb grups de persones amb necessitats similars.

Enguany, s'ha sol·licitat subvenció a la Diputació per a la celebració de la diada de Sant Jordi.



1.2.4.10 Activitats àrea de Cultura

La Regidoria de Cultura s'encarrega de planificar, coordinar, gestionar, fomentar, organitzar i/o col·laborar en els diferents actes culturals, festius i lúdics que es realitzen al llarg de l'any. Així com donar suport i recursos a totes les entitats culturals malgratenques per tal de poder desenvolupar tot el seu potencial i gestionar les subvencions que aquestes reben.

El teixit associatiu malgratenc està molt implicat en l'organització dels actes culturals i des d'aquesta Regidoria es promou l'autonomia de les associacions. Els actes poden estar gestionats directament per la Regidoria, conjuntament amb les entitats o pròpiament per l'entitat, en aquest últim cas el suport de l'Ajuntament, tan logístic com econòmic, és vital pel bon funcionament de l'acte. També es gestiona la utilització de les diferents sales i equípaments municipals.

És voluntat d'aquesta Regidoria potenciar i difondre les moltes i diverses activitats d'arrel tradicional, tant en l'organització directa de **Festes Populars i Tradicionals** – Cavalcada de Reis, Carnestoltes, Ball de Sant Joan i Sant Pau- com donant suport i recursos a aquelles entitats que promouen festes tradicionals -Aplec de la Sardana-. També es dona suport a entitats com la colla de Geganters.

Una altra de les festes on s'aboquen conjuntament l'Ajuntament de Malgrat de Mar i les diferents entitats del poble és en la organització de la **Festa Major**, Sant Roc celebrada al mes d'agost i Sant Nicolau celebrada al mes de desembre.

Dins la programació estable que organitza directament la Regidoria de Cultura destaquen:

- Tardor de Teatre
- Cicle de conferències de música
- Festival Adifolk

La regidoria de cultura ha col·laborat donant suport econòmic i/o infraestructural en les següents activitats:

- Concurs de teatre Amateur Vicenç Bayarri Miralles que enguany ha arribat a la XIV edició atorgant el premi Vila de Malgrat de Mar. Organitza Grup de Teatre Germanor
- Programació anual de pel·lícules de cinema en versió original, amb una periodicitat quinzenal. Organitza Cine Club Garbí
- Programació d'espectacles infantils, amb una periodicitat mensual. Organitza Fundació Xarxa
- Programació de teatre per les escoles, amb una periodicitat mensual. Organitza Eina d'Escola
- Ballades d'estiu de sardanes els diumenges a la tarda del juliol al setembre. Organitza Agrupació Sardanista Malgratenca La Barretina.

Altres activitats que s'han dut a terme amb suport de la regidoria són:

- Concert de primavera
- Certamen Literari
- Premi literari Sant Jordi
- Trobada de Corals
- Concert de Santa Llúcia

Malgrat de Mar està agermanada amb 4 poblacions amb l'objectiu d'afavorir i/o promoure els intercanvis culturals, lúdics i socials entre aquestes poblacions. Enguany s'ha realitzat 2 intercanvis bi-direccionals entre les escoles de Malgrat de Mar i les escoles d'Incisa in Val d'Arno i també intercanvis entre les associacions malgratenques i les de Seynod. Però l'acte més destacable a estat la celebració del XX aniversari de la signatura de l'agermanament amb Incisa in Val d'Arno.

De la Regidoria de Cultura depenen a més de les activitats i actes abans descrits altres serveis, com són la Biblioteca La Cooperativa i Ràdio Malgrat.

Del servei de **la Biblioteca La Cooperativa** calen destacar les següents dades:

Resum de les dades

| | 2006 (a) | 2007 (b) | 2008 (c) | % (c/b) |
|--------------------------|---------------------------|---------------------------|---------------------------|--------------------------|
| Visites | 80.809 | 80.148 | 94.489 | 17,89% |
| Ús del servei de préstec | 16.325 | 18.467 | 19.804 | 7,24% |
| Ús del servei d'Internet | 7.422 | 7.489 | 8.087 | 7,99% |
| Ús del servei Wi-Fi | 308 | 1.065 | 2.156 | 102,44% |
| Préstecs | 46.223 | 51.781 | 55.158 | 6,52% |
| Nous carnets | 815 | 702 | 790 | 12,54% |

Resum de dades per dia

| | 2006 (a) | 2007 (b) | 2008 (c) | % (c/b) |
|--------------------------|---------------------------|---------------------------|---------------------------|--------------------------|
| Visites | 290 | 290 | 332 | 14,48% |
| Ús del servei de préstec | 59 | 67 | 69 | 2,99% |
| Ús del servei d'Internet | 27 | 27 | 28 | 3,70% |
| Ús del servei Wi-Fi | 1 | 4 | 8 | 100,00% |
| Préstecs | 166 | 188 | 194 | 3,19% |
| Nous carnets | 3 | 3 | 3 | 0,00% |

Pel que fa a la variació del fons documental, l'exercici 2008 ha sofert les següents variacions:

| | Fons inicial | Documents ingressats | Fons final |
|---------------|---------------------|-----------------------------|-------------------|
| Fons adults | 21.842 | 2.191 | 24.033 |
| Fons infantil | 6.238 | 547 | 6.785 |
| Fons video | 2.978 | 538 | 3.516 |
| Fons àudio | 2.988 | 312 | 3.300 |
| Electrònics | 928 | 147 | 1.075 |
| Altres | 15 | 3 | 18 |
| Total | 34.989 | 3.738 | 38.727 |

Pel que fa al foment de la lectura, s'han ofert 181 activitats al llarg de tot aquest any en les quals hi ha hagut un total de 5.105 participants. Algunes d'aquestes activitats han estat organitzades a través de la campanya "Tot l'any lectura" del Servei de Coordinació Bibliotecària de la Diputació de Barcelona.

D'entre les activitats dirigides als infants trobem:

- *L'hora del conte*
- Els tallers que es realitzen per les festivitats de Carnaval, Sant Jordi i Nadal



- Les visites escolars que durant aquest any se n'han fet seixanta i en les quals han participat diferents escoles de la població.

Pel que fa als adults, de les activitats organitzades destacarem:

- Les diferents xerrades programades dins el cicle de *Fem el cafè a la biblioteca*, cada primer dimarts de mes
- Tres sessions de contes per a adults coincidint amb els mesos d'abril, agost i desembre
- Les Tertúlies literàries que es realitzen, primer cada últim dijous de mes i a partir del mes de novembre, cada últim dimecres i dijous per l'augment en les persones inscrites.
- Les sortides culturals, amb molt bona acollida entre els usuaris i que van ser:
 - L'itinerari literari per la Barcelona medieval del llibre *L'Església del Mar* d'Ildefonso Falcones durant el mes de maig.
 - L'assistència al TNC per veure el musical *Aloma* de la companyia Dagoll Dagom, el mes de novembre.

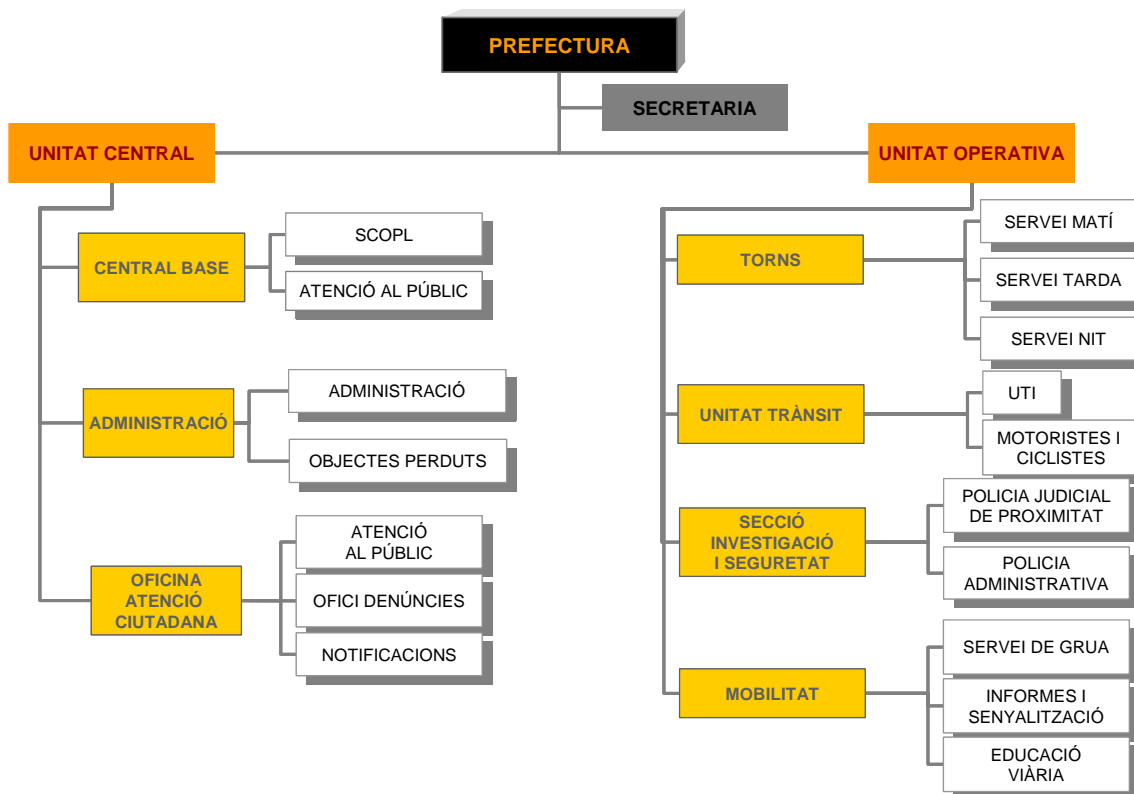
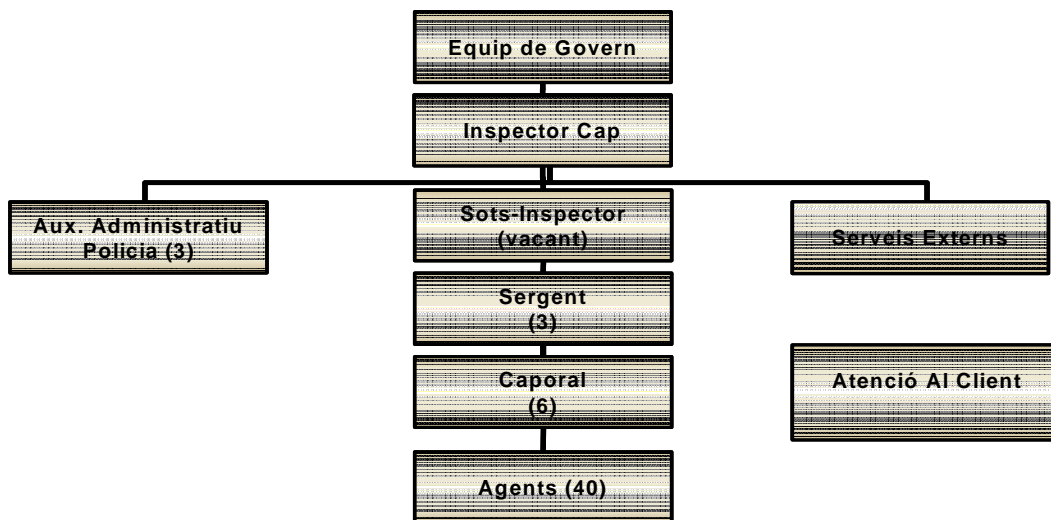
Finalment, fer esment que algunes d'aquestes activitats realitzades periòdicament, s'han dedicat a l'escriptora catalana Mercè Rodoreda, aprofitant que durant el 2008 s'ha celebrat el centenari del seu naixement.

Ràdio Malgrat és una emissora municipal gestionada directament per l'Ajuntament de Malgrat i que té com objectiu contribuir a la ràdio de proximitat. Durant aquest 2008 s'han complert aquests objectius a través de la tasca realitzada pel personal de l'emissora format per tres treballadors de l'Ajuntament i les aportacions dels més de 40 col·laboradors que formen part del conjunt de la programació.

Ràdio Malgrat té una programació pròpia, diària i els 365 dies de l'any, amb informatius diaris i no diaris. Reportatges, programes esportius, retransmissions en directe dels Plens de l'Ajuntament, magazines, entrevistes i programes especials. Actualment té més de 40 col·laboradors que fan possible la realització d'aquesta programació diferent i variada.

Un altre aspecte que s'ha potenciat en aquest 2008 ha estat la presència de Ràdio Malgrat via Internet, el que ha permès sintonitzar la nostra freqüència des de qualsevol punt del món a través d'aquest mitjà. També s'ha obert l'espai web de Ràdio Malgrat amb notícies i tota la informació sobre la graella de programació.

1.2.5. Àrea de Governació



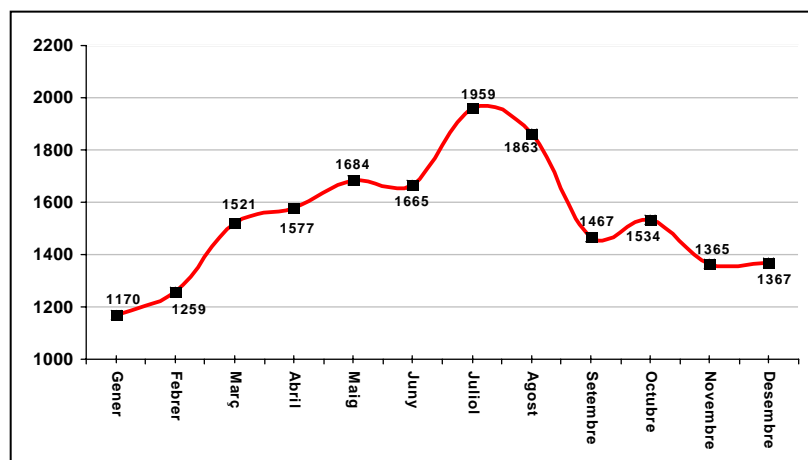


Des de la Regidoria de Mobilitat, Seguretat Ciutadana i Convivència, s'han dedicat esforços importants a fer entendre que la formació continua dels nostres agents és una condició bàsica per a donar un servei als nostres ciutadans amb la major garantia de professionalitat possible. Cal esmentar de manera especial el descens d'accidents de trànsit, i que per segon any consecutiu cap persona a mort a la nostra població com a conseqüència d'aquests, la qual cosa incentiva a seguir treballant en la direcció de la mobilitat segura com a principi bàsic, encara que això comporti l'aplicació d'alguna mesura que en el seu inici pugui ser incompresa. També ressaltar el baix percentatge de positius en alcoholèmies, tot i l'important augment de la quantitat de proves realitzades.

Les actuacions de la Policia Local en matèria de seguretat també són molt significatives, s'ha incrementat el nombre i s'ha arribat a més de 4.600 serveis de seguretat ciutadana, amb més de 2.000 diligències tramitades als Jutjats d'Arenys, la qual cosa representa el 70% de la totalitat dels fets ocorreguts a la població. S'han registrat més de 300 denúncies per infracció a la Llei de Seguretat Ciutadana. I la detenció de 138 persones (85% del total) com a presumptes autors/es de delictes, així com la imputació d'infracció penal a 224 persones més. En l'àmbit de la seguretat cal destacar les actuacions conjuntes efectuades amb la Policia de la Generalitat de Catalunya i la col·laboració contínua amb el Cos Nacional de Policia i la Guàrdia Civil.

RESUM D'ACTUACIONS

Nombre d'atencions al ciutadà per mesos



Accidents

S'ha de destacar la reducció del nombre d'accidents durant aquest 2008, representant un 21% respecte l'any passat.

| LESIVITAT | ANY 2007 | ANY 2008 |
|------------------------|----------|----------|
| ACCIDENTS AMB FERITS | 71 | 57 |
| ACCIDENTS SENSE FERITS | 190 | 149 |

Educació vial

L'educació vial comprèn el coneixement de normes i senyals que regulen la circulació de vehicles i persones, per les voreres i vials, així com l'adquisició de valors, hàbits i actituds que permeten als ciutadans donar una resposta segura en les diferents situacions de trànsit en les quals un es veu involucrat, ja sigui com a vianant, passatger o conductor.

En aquests objectius es poden desglossar en dos parts; una que fa referència al coneixement i a l'altre al comportament.

El que fa referència al coneixement vol donar a entendre les normes que regulen la circulació de vehicles, persones i animals per les vies públiques (utilització del cinturó de seguretat, circular per la dreta,...). També fa referència als senyals que emeten un missatge dirigit als usuaris de la via i poden ser de diferents maneres: senyals realitzades pels agents, senyals lluminoses, senyals verticals, marques viàries,...

En quant als valors s'ha de prendre com a base la valoració, utilitat personal i rellevància social que cada persona li doni a l'educació vial (ex. creuar semàfor en vermell,...)

ESCOLES PARTICIPANTS

Escola Chanel
Escola Fonlladosa
Escola Marià Cubí
Escola Montserrat
Escola Vedruna

Nombre d'alumnes participants

161 alumnes de P5
157 alumnes de 5è de Primària
146 alumnes de 3r d'ESO

Total alumnes participants: 464



2. Gestió indirecta de serveis públics

L'Ajuntament presta part dels seus serveis locals mitjançant la seva contractació amb empreses operadores en el sector respectiu. La selecció de les empreses segueix els procediments de licitació previstos en la Llei i el Reglament de Contractació de les Administracions Públiques. La situació dels diferents contractes durant l'exercici de 2008 ha estat la següent :

| <i>Contractista</i> | <i>Concessió</i> | <i>Valor contraprestació 2008</i> |
|--|--|---|
| Coptalia SA | Servei neteja viària | 709.976,71 |
| Coptalia SA | Revisió preus | 8.125,88 |
| Coptalia SA | Servei neteja viària addicionals | 200.391,52 |
| Coptalia SA | Serveis suport actes lúdics | 42.110,54 |
| Neteja viària | Coptalia SA | 960.604,65 |
| Club Esportiu Olímpic Malgrat | Escola futbol resta 25% temporada 2007-08 | 3.762,90 |
| Club Esportiu Olímpic Malgrat | Dèficit temporata 2007-08 | 6.000,00 |
| Club Esportiu Olímpic Malgrat | Escola futbol 40% temporada 2008-09 | 10.640,00 |
| Escola de futbol | Club Esportiu Olímpic Malgrat | 20.402,90 |
| Escola de Música Ca l'Arnau SL | Escola de música curs 2007-08 | 61.379,62 |
| Escola de Música Ca l'Arnau SL | Beques curs 2007-08 | 652,50 |
| Escola de Música Ca l'Arnau SL | Escola de música curs 2008-09 | 33.609,55 |
| Escola de Música | Escola de Música ca l'Arnau, SL | 95.641,67 |
| Hermanos Alum SL | Contracte servei recollida RSU | 342.425,62 |
| Hermanos Alum SL | Revisió de preus | 26.919,10 |
| Hermanos Alum SL | Altres serveis recollida | 1.482,69 |
| Total recollida RSU | Hermanos Alum SL | 370.827,41 |
| Players Sports i Gestió SL | Gestió piscina municipal | 61.436,28 |
| Total gestió piscina municipal | Players Sports i Gestió SL | 61.436,28 |
| Pro Activa Serveis Aquàtics SL | Servei salvament i socorrisme platges | 129.964,04 |
| Total servei salvament i socorrisme | Pro Activa Serveis Aquàtics SL | 129.964,04 |
| Jaumar busca't l'aventura, SL | Servei activitats físiques pavelló municipal | 25.762,39 |
| Jaumar busca't l'aventura, SL | Parc infantil Nadal | 20.996,75 |
| Jaumar busca't l'aventura, SL | Ludoteca platges | 35.625,63 |
| Jaumar busca't l'aventura, SL | Altres serveis | 5.053,11 |
| Total servei activitats físiques | Jaumar busca't l'aventura, SL | 87.437,88 |
| Pro Activa Serveis Aquàtics SL | Servei abalisament platges | 20.438,04 |
| Total servei abalisament platges | Pro Activa Serveis Aquàtics SL | 20.438,04 |
| Cabré Junqueras, SA | serveis funeraris | 32.052,61 |
| Total serveis funeraris | Cabré Junqueras, SA | 32.052,61 |
| Clece, SA | Gestió guarderia municipal curs 07-08 | 111.159,21 |
| Clece, SA | Beques curs 2007-08 | 6.157,01 |
| Clece, SA | Primer trimestre curs 2008-09 | 43.325,58 |
| Clece, SA | Beques curs 2008-09 | 5.110,00 |
| Total gestió guarderia municipal | Clece, SA | 165.751,80 |
| Empresa d'Aigües Potables Malgrat SA | Abastament aigües | segons tarifes |
| Total servei domiciliari aigua | Empresa Aigües potables Malgrat SA | - |
| Total general | | 1.944.557,28 |

Ha posat a disposició dels concessionaris els següents béns :

Béns de domini públic posats a disposició del contractista

| <i>Servei</i> | <i>Mitjans</i> | |
|--|---|---------------------|
| Subministrament aigua | Xarxa aigües + Dipòsits | 1.923.723,05 |
| Total Subministrament aigua | | 1.923.723,05 |
| Escola de futbol | Subministrament material esportiu escola futbol | |
| Total Escola de futbol | | |
| Escola de Música | Subministrament equips | 17.191,93 |
| Escola de Música | Edifici Ca l'Arnau | 210.354,24 |
| Escola de Música | Despeses funcionament edifici | 21.060,46 |
| Total Escola de Música | | 248.606,63 |
| Neteja viària | nau | 490.743,00 |
| Total Neteja viària | | 490.743,00 |
| Hermanos Alum SL | nau | 530.084,13 |
| | Contenedors | 347.595,23 |
| Total Recollida RSU | | 877.679,36 |
| Servei salvament i socorrisme platges | Vehicle + material | 17.669,76 |
| Total Servei salvament i socorrisme platges | | 17.669,76 |
| | Piscina | 359.208,54 |
| | Material | 16.836,56 |
| Total gestió piscina municipal | | 376.045,10 |
| | Edifici | 1.136.029,01 |
| Total gestió llar infants | | 1.136.029,01 |
| | Material | 6.295,20 |
| Total Serveis funeraris | | 6.295,20 |
| Total general | | 5.076.791,11 |



3. Bases de presentació dels comptes

3.1. Règim comptable

Els estats i comptes anuals s'han obtingut dels registres comptables de la Corporació corresponents a l'exercici 2008 i han estat preparats seguint els principis de comptabilitat per a les administracions públiques, recollits en la legislació vigent i, especialment, en:

- a) Llei 7/1985, de 2 d'abril, Reguladora de les Bases de Règim Local.
- b) RD Llei 781/1986, de 18 d'abril, pel qual s'aprova el Text Refós de les disposicions vigents en matèria de Règim Local.
- c) Decret Legislatiu 2/2003, de 28 d'abril pel qual s'aprova el Text Refós de la Llei Municipal i de Règim Local de Catalunya
- d) Reial decret Legislatiu 2/2004, de 5 de març, pel qual s'aprova el Text Refós de la Llei Reguladora de les Hisendes Locals (Llei 39/1988, de 28 de desembre).
- e) RD 500/1990, que desenvolupa la Llei 39/1988.
- f) Instrucció de Comptabilitat per a l'Administració Local, de 23 de novembre de 2004.

3.2. Estats i comptes anuals

Els documents que componen aquest estats i comptes anuals de l'exercici 2008 amb el nivell de detall que estableix la Instrucció de Comptabilitat per a l'Administració Local, són els següents :

- Balanç de situació
- Compte del resultat economic-patrimonial
- Estats de liquidació del Pressupost
- Memòria

Les xifres contingudes en els documents que componen aquests estats i comptes anuals són expressades en euros.

El balanç de situació i el compte de resultats es presenten d'acord amb els models establerts per la Instrucció de Comptabilitat per a l'Administració Local, de manera que mostrin la imatge fidel del patrimoni i de la situació financera de l'Ajuntament i dels resultats de les seves operacions durant l'exercici, de conformitat amb principis i normes comptables aplicats en l'àmbit de la comptabilitat de les administracions públiques

La liquidació del pressupost ha estat aprovada per Decret d'Alcaldia de 28 de febrer de 2008. En els terminis legals establerts, es presentarà el compte general per a la seva aprovació pel Ple Municipal.

3.3. Comparabilitat de la informació

Es fa constar que a l'efecte de presentació dels estats i comptes anuals i a fi de poder comparar els comptes de l'exercici 2008 amb les de l'exercici 2007 no s'ha realitzat cap rectificació.



4. Normes de valoració

Els criteris comptables més significatius aplicats en la formulació dels comptes anuals són els quals es descriuen a continuació:

4.1. Immobilitzat material

Comprèn els elements patrimonials i els de domini públic destinats directament a la prestació de serveis públics, que constitueixen les inversions permanents de l'entitat local.

Els criteris de valoració de l'immobilitzat són els següents:

- a) Terrenys i construccions. Les addicions anteriors a l'1 de gener de 1992 es troben valorades segons una estimació pericial del valor real. Les addicions posteriors es troben valorades al seu preu d'adquisició o taxació per a aquelles recepcions de construccions a títol gratuït.
- b) Maquinària, instal·lacions, mobiliari, equips informàtics i vehicles. Es troben valorades al seu preu d'adquisició o cost de construcció i es traspassen al corresponent epígraf d'immobilitzat material o a "Patrimoni lliurat a l'ús general" quan les inversions s'han finalitzat totalment.

Les reparacions que no signifiquin una ampliació de la vida útil i les despeses de manteniment es carreguen directament al compte de resultats. Els costos d'ampliació o millora que donen lloc a un augment de la durada del bé són capitalitzats com major valor del bé.

La dotació anual a l'amortització es calcula pel mètode lineal d'acord amb la vida útil estimada dels diferents béns, i s'inicia en el cas dels béns immobles a partir de mes següent a l'alta en l'Inventari de Béns de la Corporació.

| <i>Anys de vida útil estimada</i> | |
|--|------|
| Construccions | 50 |
| Immobles adscrits i cedits per tercers | 50 |
| Instal·lacions tècniques i maquinària | 4-8 |
| Elements de transport | 5 |
| Mobiliari | 6,25 |
| Equips per al prodés d'informació | 4 |

| | 2008 | 2007 | % Variació |
|---------------------------|---------------|---------------|---------------|
| a) Immobilitzat material | 23.398.181,90 | 23.117.495,06 | 1,21% |
| b) Amortització acumulada | 7.383.373,00 | 6.883.655,43 | 7,26% |
| (a/b) | 31,56% | 29,78% | 5,97% |

El resum dels moviments durant l'exercici és el que es detalla a continuació :

| | Saldo inicial | Entrada o dotacions | | Traspassos | Import de vendes | Baixes o reduccions | | Saldo actual |
|--------------------------------------|----------------|---------------------|------------|--------------|------------------|---------------------|------------|----------------|
| | | Oneroses | Lucratives | | | Oneroses | Lucratives | |
| 220 Terrenys | 4.007.580,24 | | | | | | | 4.007.580,24 |
| 221 Construccions | 15.462.044,54 | 1.068.052,87 | | | | | | 16.530.097,41 |
| 222 Instal·lacions tècniques | 1.537.202,67 | 91.886,37 | | - 841.698,93 | | | | 787.390,11 |
| 223 Maquinaria | 333.178,10 | 46.775,06 | | | | | | 379.953,16 |
| 224 Eines i estris | 43.316,07 | | | | | | | 43.316,07 |
| 226 Mobiliari | 934.764,74 | 49.991,92 | | | | | | 984.756,66 |
| 227 Equipaments procés d'informació | 316.200,35 | 40.781,56 | | | | | | 356.981,91 |
| 228 Elements de transport | 283.208,35 | 24.897,99 | | | | | | 308.106,34 |
| 22x Altres immobilitzat material | - | - | | | | | | |
| 282 Amortització acum. Imm. Material | - 6.683.655,43 | - 699.717,57 | | | | | | - 7.383.373,00 |
| 292 Provisions per a depreciaió | | | | | | | | |
| | 16.233.839,63 | 622.668,20 | - | - 841.698,93 | - | - | - | 16.014.808,90 |

4.2. Patrimoni adscrit i cedit

L'epígraf "Patrimoni adscrit i cedit" inclou el valor comptable dels béns, l'ús dels quals ha estat adscrit o cedit per l'Ajuntament als seus organismes autònoms, societats mercantils o a tercers per a la seva explotació o utilització, a títol gratuït.

Quan es produeix l'adscripció o cessió dels béns, es registra la baixa comptable a càrrec de l'epígraf "Patrimoni adscrit i cedit" del balanç de situació i, per tant, deixa d'amortitzar-se.

4.3. Inversions en infraestructures i béns destinats a l'ús general

El patrimoni lliurat a l'ús general constitueix la infraestructura viària (vials, paviments, voreres, enllumenat públic, senyalització), les grans instal·lacions de serveis generals (clavegueram, subministraments), els espais verds, l'arbrat, la jardineria i, en general, tot el conjunt de béns que integren el patrimoni públic lliurat a l'ús general dels ciutadans.

Al finalitzar la realització de les inversions en infraestructures i béns destinats a l'ús general, es registra la baixa comptable a càrrec del compte "Patrimoni lliurat a l'ús general" del balanç de situació. A l'efecte de presentació, es mostren en l'actiu del balanç de situació els actius adscrits, cedits i destinats a l'ús general pel seu valor, així com els corresponents imports compensatoris per a reflectir la seva baixa comptable.

El resum dels moviments durant l'exercici és el que es detalla a continuació :

| | Saldo inicial | Entrada o dotacions | | Traspassos | Import de vendes | Baixes o reduccions | | Saldo actual |
|--|---------------|---------------------|------------|----------------|------------------|---------------------|------------|---------------|
| | | Oneroses | Lucratives | | | Oneroses | Lucratives | |
| 200 Terrenys i béns naturals (ús gral) | 1.763.832,13 | - | - | - | - | - | - | 1.763.832,13 |
| 201 Infr. I béns destinats a l'ús gral | 624.050,97 | 2.943.935,97 | | - 1.612.880,40 | | | | 1.955.106,54 |
| 208 Béns del patrimoni històric artístic | 1.253.191,18 | | | | | | | 1.253.191,18 |
| 20x Altres béns destinats a l'ús general | - | | | | | | | |
| 109 Patrimoni lliurat a l'ús general | 22.329.297,54 | | | 1.612.880,40 | | | | 23.942.177,94 |
| | 25.970.371,82 | 2.943.935,97 | - | - | - | - | - | 28.914.307,79 |

4.4. Immobilitzat immaterial

És el conjunt de béns intangibles i drets, susceptibles de valoració econòmica, que compleixen, a més, les característiques de permanència en el temps i utilització en la producció de béns i serveis públics o constitueixen una font de recursos de l'Ajuntament.

La dotació anual a l'amortització s'aplica d'acord amb els següents criteris :



Ajuntament de Malgrat de Mar
Serveis Econòmics
Intervenció

Carme, 30 - 08380 Malgrat de Mar (Barcelona)
Tel. 93 765 33 00 - Fax 93 761 09 93
serveiseconomicos@ajmalgrat.es - www.ajmalgrat.es
NIF: P0810900A

| | % Dotació |
|---------------------------|--------------|
| Propietat intel·lectual | 25% |
| Aplicacions informàtiques | 33% |

| | 2008 | 2007 | % Variació |
|----------------------------|---------------|---------------|---------------|
| a) Immobilitzat immaterial | 1.623.349,80 | 1.370.372,12 | 18,46% |
| b) Amortització acumulada | 1.118.376,79 | 827.978,41 | 35,07% |
| (a/b) | 68,89% | 60,42% | 14,02% |

El resum dels moviments durant l'exercici és el que es detalla a continuació :

| | Saldo inicial | Entrada o dotacions | | Traspassos | Import de vendes | Baixes o reduccions | | Saldo actual |
|--|---------------|---------------------|------------|------------|------------------|---------------------|------------|--------------|
| | | Oneroses | Lucratives | | | Oneroses | Lucratives | |
| 215 Aplicacions informàtiques | 180.727,81 | 28.773,14 | | | | | | 209.500,95 |
| 216 Propietat intel·lectual | 1.040.371,08 | 224.204,54 | | | | | | 1.264.575,62 |
| 217 Drets sobre béns en arrendament financer | - | - | | | | | | |
| 21x Altre immobilitzat immaterial | 149.273,23 | | | | | | | 149.273,23 |
| 281 Amortització acum. Imm. Immat. | - 827.978,41 | - | | | | | | - 827.978,41 |
| 291 Provisions per a depreciació | 542.393,71 | 252.977,68 | - | - | - | - | - | 795.371,39 |

4.5. Inversions gestionades

Aquest apartat recull les despeses d'inversió realitzades en escoles d'ensenyament primari, la titularitat de les quals correspon a la Generalitat de Catalunya. En l'exercici 2008 s'han reconegut despeses per un import total de 193.206,19 euros. Les despeses han estat les que es detallen a continuació :

| Concepte | Import |
|---------------------------------|-------------------|
| Saldo inicial | 206.491,74 |
| Obre millora escoles Marià Cubí | 193.206,19 |
| Saldo final | 399.697,93 |

4.6. Patrimoni públic del sòl

Durant l'exercici no hi hagut alteracions en aquest apartat.

El resum dels moviments durant l'exercici és el que es detalla a continuació :

| | Saldo inicial | Entrada o dotacions | | Traspassos | Import de vendes | Baixes o reduccions | | Saldo actual |
|---|---------------|---------------------|------------|------------|------------------|---------------------|------------|--------------|
| | | Oneroses | Lucratives | | | Oneroses | Lucratives | |
| 240 Terrenys (P.M.Sòl) | 1.598.140,14 | | | | | | | 1.598.140,14 |
| 241 Construccions (P.M.Sòl) | | | | | | | | |
| 242 Aprofitaments urbànistics (P.M.Sòl) | | | | | | | | |
| 24x Altres béns (P.M.Sòl) | | | | | | | | |
| 294 Provisions per a depreciació | 1.598.140,14 | - | - | - | - | - | - | 1.598.140,14 |

4.7. Inversions financeres permanents

Durant l'exercici 2008 hi ha hagut moviments en aquest apartat, a 1 de gener de 2008 l'Ajuntament era titular de 46 accions de l'empresa Unió Fenosa SA fruit d'un llegat, en data 14 de juliol de 2008, es va produir un desdoblament del valor nominal de les accions de 3 X 1, deixant-lo en l'actualitat en 1 euro cadascuna, resultant per tant que l'Ajuntament ara és titular de 138 accions.

El valor comptable a 31 de desembre és de 138,23 euros. A 31 de desembre la cotització era de 17,32 euros per acció, en conseqüència el valor de mercat és de 2.390,16 euros.

4.8. Existències

Tenint en compte el caràcter administratiu de les activitats de l'entitat i d'acord amb les normes de la Instrucció de Comptabilitat, l'Ajuntament no ha realitzat operacions de caràcter comercial, i per tant, no ha comptabilitzat cap operació en aquest epígraf.

4.9. Deutors per drets reconeguts

Es registren pel seu valor nominal.

S'ha constituït una provisió compensatòria per la quantitat estimada dels saldos pendents de cobrament que es consideren de difícil realització, d'acord amb les Bases d'Execució del Pressupost de l'exercici 2008, els percentatges a dotar són :

| Exercici | % Dotació |
|--|--------------|
| 2008 | 25% |
| 2007 | 25% |
| 2006 | 50% |
| 2005 | 80% |
| 2004 i anteriors exercicis | 100% |
| Multes i sancions qualsevol que sigui l'exercici | 100% |

| Exercici | Pendent 31/12/08 (a) | % total Pendent (a) | Dotació |
|----------------------|----------------------------|---------------------------|-------------------|
| 2008 | 1.761.151,02 | 83,6% | 631.990,88 |
| 2007 | 270.639,05 | 12,8% | 217.401,71 |
| 2006 | 59.916,68 | 2,8% | 52.108,70 |
| 2005 | 7.730,43 | 0,4% | 6.912,83 |
| 2004 | 594,17 | 0,0% | 594,17 |
| 2003 | 2.297,43 | 0,1% | 2.297,43 |
| 2002 | 5.143,77 | 0,2% | 5.143,77 |
| Total pendent | 2.107.472,55 | 100,0% | 916.449,49 |

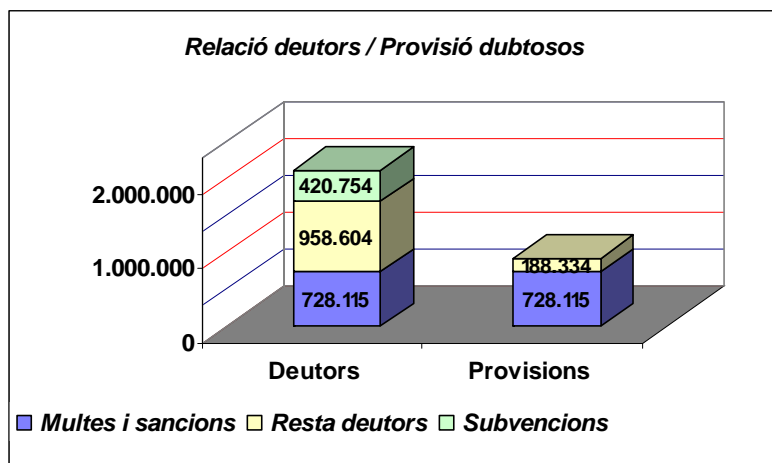


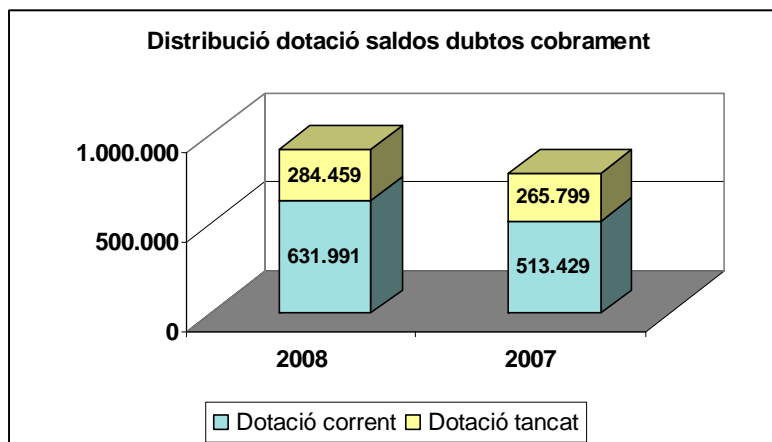
Ajuntament de Malgrat de Mar
Serveis Econòmics
Intervenció

Carme, 30 - 08380 Malgrat de Mar (Barcelona)
 Tel. 93 765 33 00 - Fax 93 761 09 93
 serveiseconomicos@ajmalgrat.es - www.ajmalgrat.es
 NIF: P0810900A

| Exercici | Pendent 31/12/08 (a) | % total Pendent (a) | Dotació |
|----------------------|----------------------------|---------------------------|-------------------|
| Exercici corrent | 1.761.151,02 | 83,6% | 631.990,88 |
| Exercicis tancats | 346.321,53 | 16,4% | 284.458,61 |
| Total pendent | 2.107.472,55 | 100,0% | 916.449,49 |
| Sector públic | 674.735,26 | 32,0% | - |
| Sector privat | 1.432.737,29 | 68,0% | 916.449,49 |
| Total pendent | 2.107.472,55 | 100,0% | 916.449,49 |

| | 2008 | 2007 | 2006 | 2005 i anteriors | Total |
|------------------------------|---------------------|-------------------|------------------|---------------------|---------------------|
| Impostos directes | 248.292,78 | 31.748,12 | 10.522,50 | 11.656,11 | 302.219,51 |
| Impostos indirectes | 153,15 | - | - | - | 153,15 |
| Taxes i altres ingressos | 811.489,88 | 236.465,93 | 49.394,18 | 4.109,69 | 1.101.459,68 |
| Transferències corrents | 419.953,87 | 800,00 | - | - | 420.753,87 |
| Ingressos patrimonials | 15.428,45 | - | - | - | 15.428,45 |
| Alienació d'inversions reals | - | - | - | - | - |
| Transferències de capital | 253.981,39 | - | - | - | 253.981,39 |
| Actius financers | 11.851,50 | 1.625,00 | - | - | 13.476,50 |
| Passius financers | - | - | - | - | - |
| | 1.761.151,02 | 270.639,05 | 59.916,68 | 15.765,80 | 2.107.472,55 |
| | 83,6% | 12,8% | 2,8% | 0,7% | 100,0% |





4.10. Classificació dels deutes a llarg i curt termini

En el balanç de situació, es classifiquen com deutes a llarg termini aquelles subscrietes amb venciment superior a dotze mesos, i com deutes a curt termini aquelles subscrietes amb venciment inferior a dotze mesos.

4.11. Tresoreria

L'Ajuntament gestiona la seva tresoreria a través de dipòsits en entitats financeres. Del recompte d'existències és realitza diàriament i del seu resultat se'n deixa constància mitjançant la corresponent acta d'arqueig mensual. El resum dels moviments de tresoreria durant l'exercici és el que és detalla :

| Entitat | Existència a 01/01/08 | Ingressos període | Pagaments període | Existència a 31/12/08 |
|---|-----------------------|----------------------|----------------------|-----------------------|
| Caixa de la Corporació | 1.550,53 | 994.683,00 | 991.130,40 | 5.103,13 |
| Caixa de la Policia Local | 100,00 | 83.953,37 | 83.953,37 | 100,00 |
| Banc de Sabadell | - | 1.025.923,89 | 500.000,00 | 525.923,89 |
| Banco Bilbao Vizcaya Argentaria | 799,02 | 0,57 | 8,52 | 791,07 |
| Banco de Crédito Local | 730,31 | 424.390,18 | 419.014,63 | 6.105,86 |
| Banco Santander Central Hispano | 4.156,77 | 122.809,72 | 124.791,98 | 2.174,51 |
| Caixa d'Estalvis de Catalunya | 1.526.000,53 | 22.382.428,77 | 23.405.523,40 | 502.905,90 |
| Caixa d'Estalvis de Manresa | 600.754,60 | 3.290.508,45 | 1.642.000,00 | 2.249.263,05 |
| Caixa d'Estalvis del Penedès | 956,04 | 609.307,27 | 600.000,00 | 10.263,31 |
| Caixa d'Estalvis i Pensions de Barcelona "La Caixa" | 9.499,11 | 426.196,55 | 431.477,80 | 4.217,86 |
| Caixa d'Estalvis Laietana | 2.000.744,55 | 1.485.192,88 | 2.876.587,06 | 609.350,37 |
| Caixa d'Estalvis Sabadell | 514.182,63 | 1.333.214,42 | 1.124.800,00 | 722.597,05 |
| Caixa d'Estalvis de Sabadell | - | 700.000,00 | 700.000,00 | - |
| Caja Ahorros del Mediterraneo | - | 7.523,52 | - | 7.523,52 |
| Formalització | - | 10.201.085,85 | 10.201.085,85 | - |
| | 4.659.474,09 | 43.087.218,44 | 43.100.373,01 | 4.646.319,52 |

La gestió de tresoreria a representat uns ingressos a favor de l'Ajuntament de

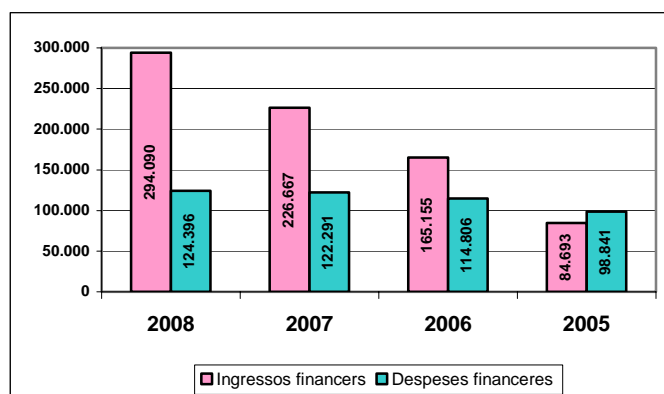


Ajuntament de Malgrat de Mar
Serveis Econòmics
Intervenció

Carme, 30 - 08380 Malgrat de Mar (Barcelona)
Tel. 93 765 33 00 - Fax 93 761 09 93
serveiseconomicos@ajmalgrat.es - www.ajmalgrat.es
NIF: P0810900A

Gestió de tresoreria

| | 2008 | 2007 | 2006 | 2005 |
|-------------------------------|------------|------------|------------|-----------|
| Interessos | 286.091,13 | 224.596,68 | 158.123,72 | 79.135,20 |
| Descomptes pagaments avançats | 7.999,18 | 2.070,62 | 7.031,30 | 5.557,73 |
| a) Total ingressos financers | 294.090,31 | 226.667,30 | 165.155,02 | 84.692,93 |
| b) Total despesa financera | 124.395,80 | 122.290,69 | 114.805,94 | 98.840,76 |
| % (a/b) | 236,4% | 185,4% | 143,9% | 143,9% |



4.12. Fons propis

Els fons propis de l'Ajuntament es componen del patrimoni, rectificat amb les operacions de cessió o adscripció que reflecteix el balanç i els resultats pendents d'aplicació.

Per a les inversions destinades a l'ús general es segueix el criteri de registrar la transferència a la finalització de la respectiva inversió.

El resum dels moviments durant l'exercici és el que es detalla a continuació :

| | Saldo inicial | Augments (haver) | | Disminucions (deure) | | Saldo actual |
|---------------------------------------|----------------------|----------------------|----------------|----------------------|-----------|----------------------|
| | | Entrades o dotacions | Traspasos | Baixes o reduccions | Traspasos | |
| 100 Patrimoni | 38.710.525,98 | | | | | 38.710.525,98 |
| 101 Patrimoni rebut en adscripció | - | | | | | - |
| 103 Patrimoni rebut en cessió | - | | | | | - |
| 107 Patrimoni lliurat en adscripció | -11.667.801,36 | | | | | -11.667.801,36 |
| 108 Patrimoni lliurat en cessió | - 1.247.647,47 | | | | | - 1.247.647,47 |
| 109 Patrimoni lliurat a l'ús general | -22.329.297,54 | | - 1.612.880,40 | | | -23.942.177,94 |
| 11 Reserves | - | | | | | - |
| 12 Resultats exercicis anteriors | 19.617.242,58 | | | | | 19.617.242,58 |
| 14 Provisions per a riscos i despeses | - | | | | | - |
| | 23.083.022,19 | - | - 1.612.880,40 | - | - | 21.470.141,79 |

4.13. Deutes a llarg termini

Es considera deute a llarg termini el que tingui un venciment superior a l'any. En finalitzar l'exercici la part del deute que tindrà venciment en l'exercici següent és traspassa a deute a curt termini.

El resum dels moviments durant l'exercici és el que es detalla a continuació :

| | | Saldo inicial | Augments (haver) | | Disminucions (deure) | | Saldo actual |
|-----|---|---------------------|----------------------|--------------|-------------------------|------------------------|---------------------|
| | | | Entrades o dotacions | Traspassos | Amortització anticipada | Traspàs a curt termini | |
| 170 | Deutes a llarg termini amb entitats crèdit | 1.894.951,94 | 1.200.000,00 | - 229.091,12 | 86.458,94 | 482.833,91 | 2.296.567,97 |
| 171 | Deutes a llarg termini | - | 300.000,00 | 229.091,12 | | 64.015,18 | 465.075,94 |
| 173 | Proveïdors d'immobilitzat a llarg termini | 410.809,18 | | | | 22.642,32 | 388.166,86 |
| 174 | Operacions d'intercanvi financer | - | | | | | - |
| 176 | Interessos a ll.t. de deutes amb entitats de crèdit | - | | | | | - |
| 177 | Interessos a llarg termini de deutes | - | | | | | - |
| 178 | Deutes a ll. t.per préstecs moneda diferent a euro | - | | | | | - |
| 179 | Interessos a ll.t. deutes moneda dif. a euro | - | | | | | - |
| | | 2.305.761,12 | 1.500.000,00 | - | 86.458,94 | 569.491,41 | 3.149.810,77 |

Durant l'exercici 2008, va disposar de l'Ajut de Caixa concedit per la Diputació de Barcelona, en l'exercici 2007, per un import de 150.000 euros.

Així mateix la Diputació de Barcelona va concedir un Ajut de Caixa, a retornar en 10 anys a un tipus d'interès 0%, per les obres de construcció de la caserna de policia, l'esmentat ajut estava disposat en la seva totalitat a 31 de desembre.

L'Ajuntament va sol·licitar un préstec per un valor de 1.200.000 euros, a través del programa de crèdit local de la Diputació de Barcelona, el qual a 31 de desembre estava disposat en la seva totalitat. Les característiques de l'esmentat préstec són :

| Condicions de l'operació | |
|--|--|
| <i>Entitat</i> | Caixa d'Estalvis de Catalunya |
| <i>Import del préstec</i> | 1.200.000,00 |
| <i>Durada</i> | 10 anys (1 de carència i 9 d'amortització) |
| <i>Tipus d'interès</i> | euribor trimestral + 0,10% |
| <i>Comissió d'obertura</i> | 0,00% |
| <i>Subvenció Diputació amortització avançada</i> | 86.458,94 |
| <i>Amortització</i> | Quotes constants |

| ENTITAT | Tipus vigent a 31/12/08 | Capital pendent 01/01/2008 | Augments | Interessos | Amortització | Capital pendent a 31/12/08 |
|------------------------------|-------------------------|----------------------------|---------------------|------------------|-------------------|----------------------------|
| BSCH | 4,24% | 130.419,71 | | 4.564,00 | 65.209,80 | 65.209,91 |
| Total BSCH | | 130.419,71 | - | 4.564,00 | 65.209,80 | 65.209,91 |
| Caixa Catalunya | 5,15% | 157.432,60 | | 5.808,60 | 104.955,07 | 52.477,53 |
| Caixa Catalunya | 5,25% | 474.245,98 | | 21.908,92 | 99.841,26 | 374.404,72 |
| Caixa Catalunya | 5,24% | 573.457,58 | | 26.747,18 | 99.731,76 | 473.725,82 |
| Caixa Catalunya | 5,24% | 803.752,90 | | 38.179,95 | 103.710,04 | 700.042,86 |
| Caixa Catalunya | 5,06% | - | 1.200.000,00 | - | 86.458,94 | 1.113.541,06 |
| Total Caixa Catalunya | | 2.008.889,06 | 1.200.000,00 | 92.644,65 | 494.697,07 | 2.714.191,99 |
| Diputació | 0,00% | 27.045,55 | | - | 9.015,18 | 18.030,37 |
| Diputació | 0,00% | 45.075,92 | | - | 9.015,18 | 36.060,74 |
| Diputació | 0,00% | 100.000,00 | | - | 12.500,00 | 87.500,00 |
| Diputació | 0,00% | 100.000,00 | | - | 12.500,00 | 87.500,00 |
| Diputació | 0,00% | - | 150.000,00 | - | - | 150.000,00 |
| Diputació | 0,00% | - | 150.000,00 | - | - | 150.000,00 |
| Total Diputació | | 272.121,47 | 300.000,00 | - | 43.030,36 | 529.091,11 |
| Total general | | 2.411.430,24 | 1.500.000,00 | 97.208,65 | 602.937,23 | 3.308.493,01 |

Els principals indicadors en relació a l'endeutament amb entitats financeres es detallen en el següent quadre :



Ajuntament de Malgrat de Mar
Serveis Econòmics
Intervenció

Carme, 30 - 08380 Malgrat de Mar (Barcelona)
Tel. 93 765 33 00 - Fax 93 761 09 93
serveiseconomicos@ajmalgrat.es - www.ajmalgrat.es
NIF: P0810900A

| | Exercici 2008 | Exercici 2007 | Exercici 2006 | Exercici 2005 |
|---|------------------|------------------|------------------|------------------|
| Habitants a 01/01 | 18.589 | 18.306 | 17.845 | 16.894 |
| Deute viu consolidat a 31 de desembre | 3.308.493,01 | 2.411.430,24 | 3.490.816,95 | 4.345.950,56 |
| Deute viu consolidat per habitant | 177,98 | 131,66 | 195,62 | 257,25 |
| Càrrega financera/ingressos corrents | 4,09% | 6,82% | 5,66% | 9,54% |
| Mitjana ponderada tipus d'interès a 31/12 | 4,41% | 4,38% | 3,28% | 2,21% |
| Mitjana pond.de terminis capital pendent a 31/12 | 6,83 | 5,77 | 5,27 | 6,09 |
| Anualitat teòrica total | 679.189,99 | 542.547,79 | 945.976,28 | 852.657,89 |
| Estalvi brut/ingressos corrents | 14,16% | 21,47% | 26,76% | 26,97% |
| Estalvi net/ingressos corrents | 10,77% | 15,35% | 21,77% | 18,10% |
| Ratio estalvi net legal | 12,10% | 19,72% | 30,00% | 25,01% |
| Saldo deute legal (deute viu/ingressos corrents) límit 110% | 18,62% | 13,69% | 20,38% | 29,42% |
| Marge d'augment del deute fins al límit del 110 % | 16.237.450,06 | 16.967.987,38 | 15.353.870,36 | 11.901.381,05 |

L'autonomia financera exigeix que l'estalvi net legal sigui positiu, en el nostre cas és del 12,10%. El saldo del deute legal se situa en 18,62 %, cal tenir en compte que el límit màxim és el 110 %, en conseqüència, si només es té en compte aquest paràmetre, l'Ajuntament podria incrementar el seu endeutament en pràcticament 16,2 milions d'euros.

Pel que fa als indicadors de liquiditat i de disponibilitat, l'Ajuntament està en una situació financera òptima, atès que presenten valors superiors a 1, és a dir, l'actiu circulant i el disponible dels comptes d'actiu del balanç de situació superen el volum del deute a curt termini dels comptes de passiu.

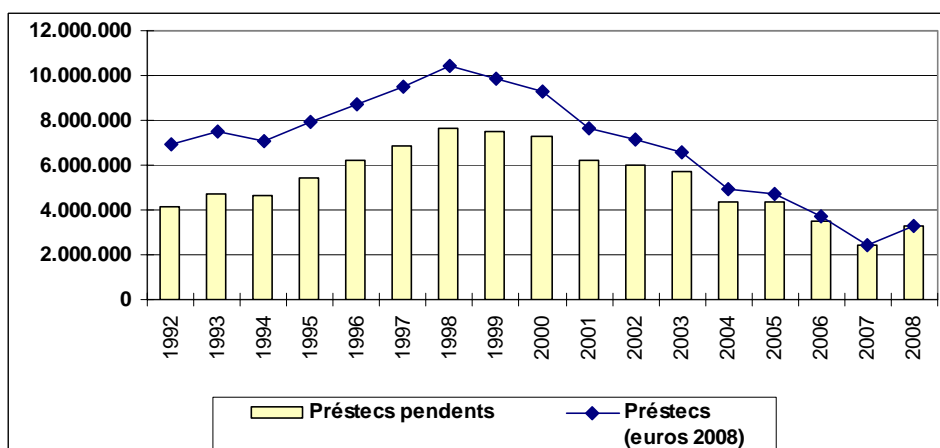
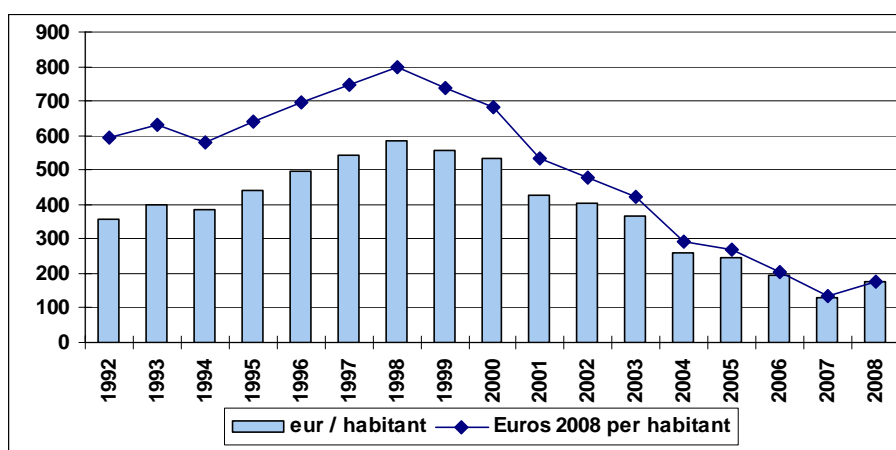
L'indicador de la qualitat del deute, (Deute C.T. / Deute Total), que per a l'exercici 2008 es situa en 49,3 %, en comparació a l'exercici anterior a empitjorat lleugerament, per a l'exercici 2007 es situava en el 54,1 %. No obstant això, cal tenir en compte altres ratis, així el rati de tresoreria (Tresoreria/Creditors CT), per a l'exercici 2008, és de 151%, en front del 171 % en l'exercici 2007.

L'evolució de l'endeutament amb entitats financeres, tant a curt com a llarg termini és el que s'indica a continuació :

| Entitat | 01/01/2008 (a) | % (a) | 31/12/2008 (b) | % (b) | % (b/a) |
|-----------------|---------------------|----------------|---------------------|----------------|---------------|
| BSCH | 130.419,71 | 5,41% | 65.209,91 | 1,97% | -50,00% |
| Caixa Catalunya | 2.008.889,06 | 83,31% | 2.714.191,99 | 82,04% | 35,11% |
| Diputació | 272.121,47 | 11,28% | 529.091,11 | 15,99% | 94,43% |
| Total | 2.411.430,24 | 100,00% | 3.308.493,01 | 100,00% | 37,20% |

Durant el període 1992-2008 l'endeutament s'ha reduït d'una manera considerable, per a l'exercici 1992, en euros 2008, l'endeutament és situava en 591,72 euros per habitant i en el 2008 és situa en 177,98 euros.

| Any | Préstecs pendents | habitants | eur / habitant | % variació exercici anterior | Coefficient corrector ipc | Préstecs (euros 2008) | % variació exercici anterior euros 2008 | Euros 2008 per habitant |
|------|-------------------|-----------|----------------|------------------------------|---------------------------|-----------------------|---|-------------------------|
| 1992 | 4.161.270,41 | 11.674 | 356,46 | | 1,660 | 6.907.708,89 | | 591,72 |
| 1993 | 4.745.606,93 | 11.936 | 397,59 | 14,04% | 1,583 | 7.512.295,77 | 8,75% | 629,38 |
| 1994 | 4.675.851,63 | 12.185 | 383,74 | -1,47% | 1,517 | 7.093.266,93 | -5,58% | 582,13 |
| 1995 | 5.442.740,14 | 12.341 | 441,03 | 16,40% | 1,453 | 7.908.301,42 | 11,49% | 640,82 |
| 1996 | 6.213.475,75 | 12.546 | 495,26 | 14,16% | 1,408 | 8.748.573,85 | 10,63% | 697,32 |
| 1997 | 6.884.820,29 | 12.707 | 541,81 | 10,80% | 1,380 | 9.501.051,99 | 8,60% | 747,70 |
| 1998 | 7.657.351,48 | 13.103 | 584,40 | 11,22% | 1,362 | 10.429.312,71 | 9,77% | 795,95 |
| 1999 | 7.468.866,82 | 13.383 | 558,09 | -2,46% | 1,324 | 9.888.779,67 | -5,18% | 738,91 |
| 2000 | 7.315.608,74 | 13.686 | 534,53 | -2,05% | 1,274 | 9.320.085,53 | -5,75% | 680,99 |
| 2001 | 6.185.047,74 | 14.426 | 428,74 | -15,45% | 1,240 | 7.669.459,20 | -17,71% | 531,64 |
| 2002 | 6.007.574,30 | 14.933 | 402,30 | -2,87% | 1,191 | 7.155.020,99 | -6,71% | 479,14 |
| 2003 | 5.678.813,10 | 15.592 | 364,21 | -5,47% | 1,161 | 6.593.102,01 | -7,85% | 422,85 |
| 2004 | 4.381.752,57 | 16.893 | 259,38 | -22,84% | 1,126 | 4.933.853,40 | -25,17% | 292,06 |
| 2005 | 4.345.950,56 | 17.589 | 247,08 | -0,82% | 1,085 | 4.715.356,36 | -4,43% | 268,09 |
| 2006 | 3.490.816,95 | 17.893 | 195,09 | -19,68% | 1,057 | 3.689.793,52 | -21,75% | 206,21 |
| 2007 | 2.411.430,24 | 18.316 | 131,66 | -30,92% | 1,014 | 2.445.190,26 | -33,73% | 133,50 |
| 2008 | 3.308.493,01 | 18.589 | 177,98 | 37,20% | 1,000 | 3.308.493,01 | 35,31% | 177,98 |



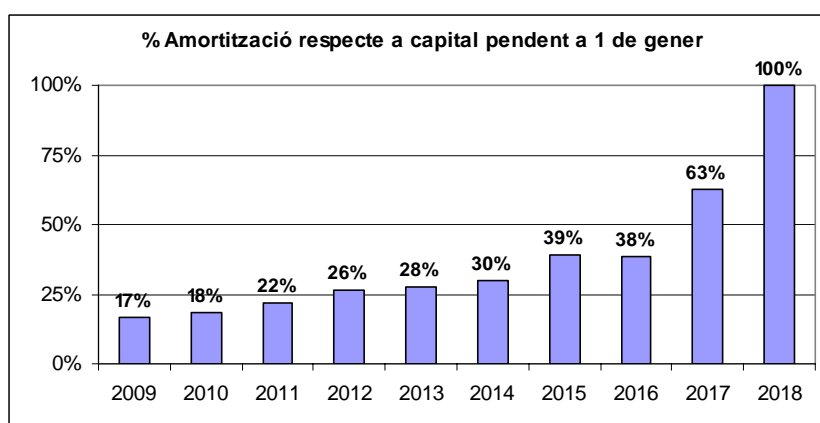
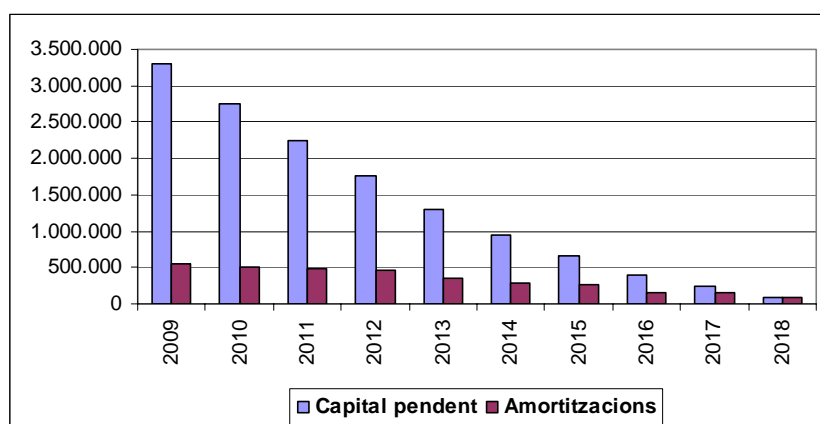
El perfil del deute per venciments a 31 de desembre de 2008 és el que es detalla a continuació:



Ajuntament de Malgrat de Mar
Serveis Econòmics
Intervenció

Carme, 30 - 08380 Malgrat de Mar (Barcelona)
Tel. 93 765 33 00 - Fax 93 761 09 93
serveiseconomicos@ajmalgrat.es - www.ajmalgrat.es
NIF: P0810900A

| Any de venciment | Import | % |
|------------------|---------------------|----------------|
| 2009 | 555.864,28 | 16,80% |
| 2010 | 500.040,26 | 15,11% |
| 2011 | 491.025,06 | 14,84% |
| 2012 | 466.064,64 | 14,09% |
| 2013 | 357.235,62 | 10,80% |
| 2014 | 282.436,84 | 8,54% |
| 2015 | 256.509,42 | 7,75% |
| 2016 | 153.726,80 | 4,65% |
| 2017 | 153.726,80 | 4,65% |
| 2018 | 91.863,29 | 2,78% |
| | 3.308.493,01 | 100,00% |



4.14. Avals concedits

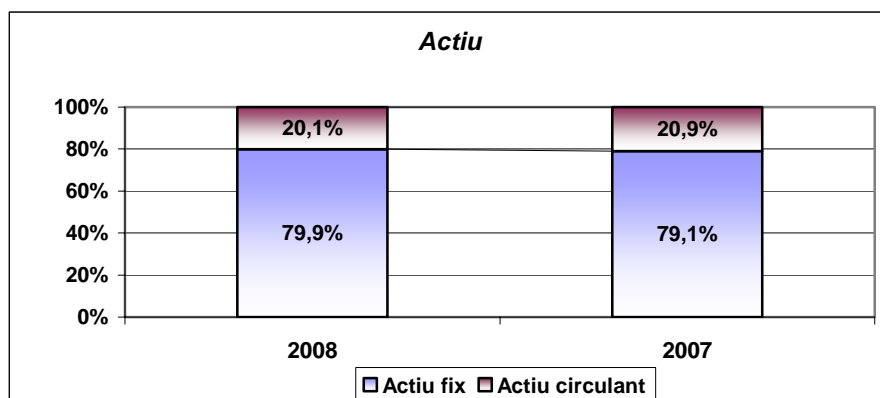
Durant l'exercici l'Ajuntament no ha concedit avals a operadors de serveis públics.

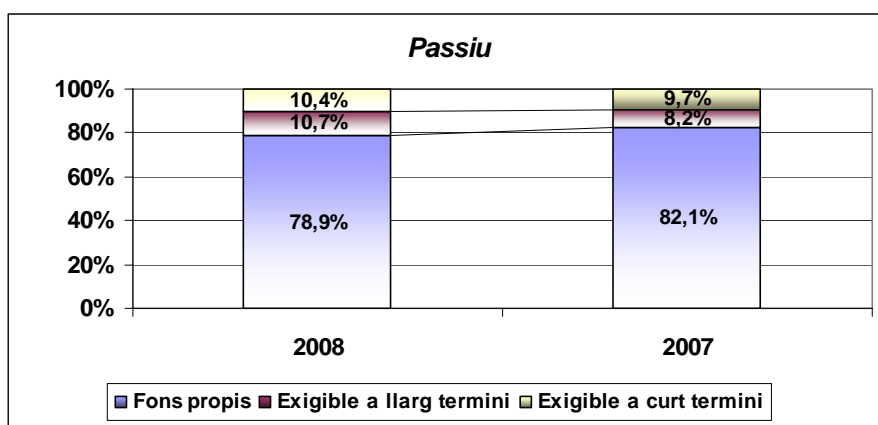
4.15. Informació sobre l'administració de recursos per compte d'altres ens

Durant l'exercici l'Ajuntament no ha gestionat recursos per compte d'altres entitats públiques.

4.16. Anàlisi global dels estats comptables de l'Ajuntament

| | 31/12/08 (a) | % (a) | 31/12/07 (b) | % (b) | Variació (a/b) |
|--------------------------------------|----------------------|---------------|----------------------|---------------|-------------------|
| Actiu fix | 23.489.888,06 | 79,9% | 22.220.082,73 | 79,1% | 5,7% |
| Inversions destinades a l'ús general | 4.972.129,85 | 16,9% | 3.641.074,28 | 13,0% | 36,6% |
| Immobilitzat immaterial | 504.973,01 | 1,7% | 542.393,71 | 1,9% | -6,9% |
| Immobilitzat material | 16.014.808,90 | 54,5% | 16.231.844,63 | 57,7% | -1,3% |
| Altres inversions | 1.997.976,30 | 6,8% | 1.804.770,11 | 6,4% | 10,7% |
| Actiu circulant | 5.921.925,76 | 20,1% | 5.887.909,83 | 20,9% | 0,6% |
| Deutors | 1.275.606,24 | 4,3% | 1.228.435,74 | 4,4% | 3,8% |
| Tresoreria | 4.646.319,52 | 15,8% | 4.659.474,09 | 16,6% | -0,3% |
| Total actiu | 29.411.813,82 | 100,0% | 28.107.992,56 | 100,0% | 4,6% |
| Fons propis | 23.194.067,50 | 78,9% | 23.083.022,19 | 82,1% | 0,5% |
| Patrimoni | 1.852.899,21 | 6,3% | 3.465.779,61 | 12,3% | -46,5% |
| Resultats exercicis anteriors | 19.617.242,58 | 66,7% | 16.342.005,30 | 58,1% | 20,0% |
| Resultats de l'exercici | 1.723.925,71 | 5,9% | 3.275.237,28 | 11,7% | -47,4% |
| Exigible a llarg termini | 3.149.810,77 | 10,7% | 2.305.761,12 | 8,2% | 36,6% |
| Deutes amb entitats de crèdit | 2.296.567,97 | 7,8% | 1.894.951,94 | 6,7% | 21,2% |
| Altres deutes | 853.242,80 | 2,9% | 410.809,18 | 1,5% | 107,7% |
| Exigible a curt termini | 3.067.935,55 | 10,4% | 2.719.209,25 | 9,7% | 12,8% |
| Deutes amb entitats de crèdit | 482.833,92 | 1,6% | 473.447,94 | 1,7% | 2,0% |
| Altres deutes | 86.657,50 | 0,3% | 65.672,68 | 0,2% | 32,0% |
| Creditors | 2.498.444,13 | 8,5% | 2.180.088,63 | 7,8% | 14,6% |
| Total passiu | 29.411.813,82 | 100,0% | 28.107.992,56 | 100,0% | 4,6% |





De l'anàlisi de l'estructura bàsica del balanç de situació podem destacar les següents fets :

- Tot l'actiu fix està finançat amb fons propis i exigible a llarg termini.
- Més de la meitat del passiu són fons propis, per tant la situació financera és sòlida.
- D'aquestes gràfiques també se'n desprèn que el fons de maniobra és positiu, atès que part de l'actiu circulant està finançat amb exigible a llarg termini.

Grau d'autonomia

$$\frac{\text{Capitals propis}}{\text{Actiu total}} \times 100$$

El grau d'autonomia de l'Ajuntament ha disminuït durant l'exercici 2008, atès que aquest rati pel 2008 és d'un 81,64 % és a dir l'Ajuntament està autofinançant el 81,64 % del total de l'actiu, mentre que l'exercici 2007 tenia una autonomia del 82,12 %.

Grau d'autonomia

| | 2005 | 2006 | 2007 | 2008 |
|------------------------------------|--------|--------|--------|--------|
| Capitals propis / actiu total *100 | 72,08% | 77,45% | 82,12% | 81,64% |

Coefficient de finançament de l'actiu fix

$$\frac{\text{Capitals propis} + \text{Exigible ll / t}}{\text{Actiu fix}} \times 100$$

El valor d'aquest rati ha de ser superior a 100, ja que en cas contrari, ens trobaríem en una situació perillosa, ja que estariem finançant actiu fix amb capitals a curt termini.

En el cas de l'Ajuntament, aquest rati pel 2008 és d'un 117,14%, pel 2007 era un 114,26%, això demostra que els capitals permanents són superiors a l'actiu fix, pel que part de l'actiu circulant ha estat finançat amb aquests.

Coefficient finançament actiu fix

| | 2005 | 2006 | 2007 | 2008 |
|--|---------|---------|---------|---------|
| (Cap.propis + Exigible llt)/Actiu fix *100 | 110,19% | 115,83% | 114,26% | 117,14% |

Coefficient de finançament de l'actiu circulant

$$\frac{\text{Exigible a curt}}{\text{Actiu circulant}} \times 100$$

Aquest rati indica quants euros d'exigible a curt termini en financen 100 d'actiu circulant.

El valor d'aquest rati tant pel 2008 és de 51,81 %, això indica que l'exigible a curt termini no és suficient per a cobrir l'actiu circulant, pel que part d'aquest ha de ser finançat mitjançant capitals permanents. Per a l'exercici 2007 el valor d'aquest rati es situava en 46,18 %.

El valor d'aquest rati ha de ser inferior a 100, ja que, en cas contrari, s'estaria finançant part de l'actiu fix mitjançant capitals a curt termini.

Coefficient finançament actiu circulant

| | 2005 | 2006 | 2007 | 2008 |
|-------------------------------------|--------|--------|--------|--------|
| Exigible c t / Actiu circulant *100 | 55,86% | 50,07% | 46,18% | 51,81% |

Solvència total

$$\frac{\text{Actiu total}}{\text{Passiu exigible}}$$

La solvència total pel 2008 ha disminuït respecte el 2007, ja que ha passat d'un 5,6 en el 2007 a un 4,6 durant l'exercici 2008. De totes maneres, en ambdós casos l'actiu de l'Ajuntament és superior al seu passiu exigible, pel que els creditors poden considerar que el seu deute està garantit amb amplitud amb els béns de l'Ajuntament, per cada euro de deute l'Ajuntament en té 4,6 d'actiu.

Solvència total

| | 2005 | 2006 | 2007 | 2008 |
|-------------------------------|---------|---------|---------|---------|
| Actiu total / Passiu exigible | 358,11% | 443,40% | 559,37% | 456,95% |

Solvència tècnica

$$\frac{\text{Actiu circulat}}{\text{Passiu circulat}}$$



Aquest rati indica quants euros d'actiu circulant financen cada euro de passiu circulant. En el cas de l'Ajuntament per cada euro de passiu circulant n'hi ha 1,93 d'actiu circulant. Aquest rati ha disminuït respecte a l'exercici 2007, que se situava en un 2,16.

Solvència tècnica

| | 2005 | 2006 | 2007 | 2008 |
|------------------------------------|---------|---------|---------|---------|
| Actiu circulant / Passiu circulant | 179,01% | 199,70% | 216,53% | 193,03% |

Tresoreria

El rati de tresoreria és una expressió més aproximada de l'aptitud de l'Ajuntament per a fer front als seus compromisos en el moment del seu venciment. En el nostre cas el rati de tresoreria coincideix amb el de solvència tècnica, atès que l'actiu circulant està compost per les existències més el realitzable més el disponible; en el nostre cas no tenim existències, per tant l'actiu circulant del numerador del rati anterior coincideix amb el disponible més realitzable del numerador d'aquest rati.

$$\frac{\text{Disponible} + \text{Realitzable}}{\text{Exigible } c/t}$$

Per altra part, si es desitja conèixer l'aptitud immediata de l'Ajuntament per a satisfer les seves obligacions, tresoreria en sentit estricte, relacionarem el Disponible amb l'Exigible a curt termini, és dir:

$$\frac{\text{Disponible}}{\text{Exigible } c/t}$$

Tresoreria

| | 2005 | 2006 | 2007 | 2008 |
|----------------------------|---------|---------|---------|---------|
| Disponible / Exigible c.t. | 139,74% | 165,62% | 171,35% | 151,88% |

Amb les existències a Tresoreria a 31 de desembre del 2008, es podria fer efectiu pràcticament el 75% del deutes totals de l'Ajuntament.

| | 2005 | 2006 | 2007 | 2008 |
|--------------------------|---------------------|---------------------|---------------------|---------------------|
| a) Tresoreria | 3.312.061,02 | 5.820.511,36 | 4.659.474,09 | 4.659.474,09 |
| 1) Exigible ct | 1.594.647,03 | 2.719.209,25 | 2.719.209,25 | 3.067.935,55 |
| 2) Exigible llt | 4.381.752,47 | 2.305.761,12 | 2.305.761,12 | 3.149.810,77 |
| b) Total exigible | 5.976.399,50 | 5.024.970,37 | 5.024.970,37 | 6.217.746,32 |
| (a/b) * 100 | 55,42% | 115,83% | 92,73% | 74,94% |



5. Transferències i subvencions atorgades

5.1. Transferències corrents

Les subvencions atorgades amb càrrec als crèdits del pressupost de despeses és la que es detalla a continuació :

| Terçer | Descripció | Import | Estat |
|---|---|------------------|----------------------|
| MANCOMUNITAT ALT MARESME GESTIÓ R.S.U. | FCLC prestació supramunicipal de serveis exercici 2008 | 19.938,97 | Justificada |
| AGRÍCOLA EL PROGRÉS GARBÍ SCCL | Subvenció activitats exercici 2007. | 300,00 | Justificada |
| AGRÍCOLA EL PROGRÉS GARBÍ SCCL | Subvenció activitats 2008 | 1.200,00 | Justificada |
| ADF DE L'ALT MARESME | Subvenció activitats exercici 2008 | 1.000,00 | Acceptada |
| ADF DE L'ALT MARESME | Subvenció a Prevenció Incendis Forestals 2008 | 1.237,50 | Justificada |
| ADV MALGRAT DE MAR | Subvenció activitats exercici 2007. | 300,00 | Justificada |
| CEIP MARE DE DEU DE MONTSERRAT | Subvenció actuacions millorara aspectes mediambientals | 200,00 | Pendent Acceptació |
| CEIP MARIA CUBÍ | Subvenció actuacions millorara aspectes mediambientals | 200,00 | Pendent Acceptació |
| COL-LEGI VEDRUNA | Subvenció actuacions millorara aspectes mediambientals | 200,00 | Pendent Acceptació |
| ESCOLA CHANEL | Subvenció actuacions millorara aspectes mediambientals | 200,00 | Pendent Acceptació |
| FED. D'ADV SELMAR | Subvenció activitats exercici 2008 | 1.202,00 | Justificada |
| FUNDACIÓ PRIV. ESCOLES FONLLADOSA | Subvenció actuacions millorara aspectes mediambientals | 200,00 | Pendent Acceptació |
| I.E.S. RAMON TURRÓ I DARDER | Subvenció actuacions millorara aspectes mediambientals | 200,00 | Pendent Acceptació |
| Medi Ambient | | 26.378,47 | |
| APEIJ MALGRAT DE MAR | Subvenció activitats temporada 2007-2008 | 6.391,85 | Justificada |
| ASSOCIACIÓ DE DONES DE MALGRAT DE MAR | Subvenció despeses activitats temporada 2007-2008 | 2.500,00 | Justificada |
| ASSOCIACIÓ DE JUBILATS MALGRAT DE MAR | Subvenció activitats exercici 2007 | 923,75 | Justificada |
| ASS.PUNTUAIRES MALGRAT DE MAR | Subvenció per les despeses activitats any 2008 | 2.000,00 | Justificada |
| ASSOCIACIÓ DE VEINS MALGRAT NORD | Subvenció festa del barri dies 8 i 9 agost 2008 | 900,00 | Justificada |
| ASSOCIACIÓ DE VEINS MALGRAT SUD | Subvenció festa del barri dies 19 i 20 juliol de 2008 | 900,00 | Justificada |
| ASSOCIACIONS VEINS BARRI CAN PALOMERES | Subvenció festa del barri dies 1 a 3 agost 2008 | 900,00 | Pendent Acceptació |
| BISBAT DE GIRONA | Subvenció al Moviment Vida Creixent activitats any 2008 | 600,00 | Justificada |
| CORAL ATZAVARA | Subvenció activitats exercici 2007 | 300,00 | Justificada |
| CORAL ATZAVARA | Subvenció per les despeses activitats any 2008 | 1.200,00 | Justificada |
| GRUP DE TEATRE GERMANOR | Subvenció XII concurs de teatre Vicenç Bayarri i Miralles | 2.745,54 | Justificada |
| GRUP DE TEATRE GERMANOR | Subvenció activitats temporada 2007-2008 | 2.478,51 | Justificada |
| SOCIETAT CULTURAL LA BARRETINA VERMELLA | Subvenció per les despeses activitats any 2008 | 3.000,00 | Acceptada |
| Cultura | | 24.839,65 | |
| AGRUPACIÓ ESPORTIVA CLUBS ALT MARESME | Subvenció activitats esportives 2008 | 4.800,00 | Justificada |
| AS. ESPORTIVA BASQUETBOL MALGRAT 2000 | Subvenció activitats exercici 2008 | 1.168,00 | Justificada |
| AS. PESCADORES DEPORTIVOS MALGRAT | Subvenció activitats temporada 2008-2009 | 928,40 | Justificada |
| CLUB ATLETISME MALGRAT | Subvenció activitats exercici 2008 | 2.313,60 | Justificada |
| CLUB DE PETANCA MALGRAT SUD | Subvenció activitats temporada 2008-2009 | 1.270,00 | Justificada |
| CLUB DEPORTIU MALGRAT DE MAR | Subvenció activitats exercici 2007 | 1.712,00 | Justificada |
| CLUB D'ESCACS MALGRAT DE MAR | Subvenció activitats temporada 2008-2009 | 860,80 | Justificada |
| CLUB ESPORTIU OLÍMPIC MALGRAT | Subvenció resta curs temporada 07-08 | 3.762,90 | Justificada |
| CLUB ESPORTIU OLÍMPIC MALGRAT | Subvenció activitats esportives 2008 | 1.507,20 | Justificada |
| CLUB ESPORTIU OLÍMPIC MALGRAT | Subvenció déficit escola futbol temporada 2007-2008 | 6.000,00 | Justificada |
| CLUB ESPORTIU OLÍMPIC MALGRAT | 40% subvenció escola de futbol temporada 2008-09 | 10.640,00 | Pendent justificació |
| CLUB INTERESPORTIU FUTBOL SALA MALGRAT | Subvenció activitats esportives 2008 | 1.718,80 | Justificada |
| CLUB JUDO MALGRAT | Subvenció activitats temporada 2008-2009 | 809,20 | Justificada |
| CLUB PATI MALGRAT DE MAR | Subvenció activitats esportives 2008 | 2.358,80 | Justificada |
| CLUB PATINATGE ARTÍSTIC MALGRAT DE MAR | Subvenció activitats exercici 2008 | 1.711,00 | Justificada |
| CLUB PETANCA KUFFERT | Subvenció activitats exercici 2008 | 1.564,80 | Justificada |
| CLUB PETANCA LES NACIONS | Subvenció activitats esportives 2008 | 812,80 | Justificada |
| CLUB PETANCA MALGRAT DE MAR | Subvenció activitats temporada 2008-2009 | 1.065,60 | Justificada |
| CLUB TENNIS TAULA XARXA MALGRAT | Subvenció despeses fase ascens a divisió d'honor | 564,79 | Justificada |
| CLUB TENNIS TAULA XARXA MALGRAT | Subvenció activitats exercici 2008 | 1.126,00 | Justificada |
| ESPORT CICLISTA MALGRAT | Subvenció activitats esportives 2008 | 28.168,00 | Justificada |
| ESPORT CICLISTA MALGRAT | Subvenció activitats esportives 2008 | 2.816,80 | Justificada |
| GRUP EXCURSIONISTA MALGRATENC | Subvenció activitats exercici 2008 | 2.098,80 | Justificada |
| Esports | | 79.778,29 | |
| COLLA DE DIABLES RATPENATSINFERNALS | Subvenció activitats organització X aniversari | 6.500,00 | Justificada |
| AGRUPAMENT ESCOLTA DE SANT NICOLAU | Subvenció déficit organització activitats any 2007-2008 | 1.500,00 | Justificada |
| Jovenut | | 8.000,00 | |

| Terçer | Descripció | Import | Estat |
|--|--|-------------------|--------------------|
| F. MARESME PRO PERS. DISMINUCIÓ PSÍQUICA | Subvenció per les despeses activitats any 2008 | 1.200,00 | Justificada |
| ASSOCIACIÓ ASPRONIS | Subvenció per les despeses activitats any 2008 | 12.020,00 | Justificada |
| FUNDACIÓ PRIVADA MARPI | Subvenció per les despeses activitats any 2008 | 2.217,60 | Justificada |
| AS. GRUP INVALIDS MATARÓ-MARESME | Subvenció per les despeses activitats any 2008 | 2.040,00 | Justificada |
| CARITAS DIOCESANA DE BARCELONA | Conveni d'actuacions socials exercici 2008 | 4.063,54 | Justificada |
| Acció Social | | 21.541,14 | |
| AS. SOLIDARIA MALGRAT AMB EL SAHARA | Subvenció per activitats exercici 2007 | 525,00 | Justificada |
| AS. SOLIDARIA MALGRAT AMB EL SAHARA | Subvenció activitats exercici 2008 | 2.100,00 | Acceptada |
| FONS CATALA COOP. DESENVOLUPAMENT | Subvenció proj.1946 millora habitatges malalts lepra | 4.000,00 | Pendent Acceptació |
| FONS CATALA COOP. DESENVOLUPAMENT | Subvenció proj. 1820 rehab.centre salut Yorobawol Gàmbia | 53.835,00 | Justificada |
| FONS CATALA COOP. DESENVOLUPAMENT | Subvenció proj. 1857 agenda llatinoamericana Mundial 2009 | 1.000,00 | Justificada |
| FONS CATALA COOP. DESENVOLUPAMENT | Subvenció proj. campanya emergència huracans Cuba i Haití | 4.000,00 | Justificada |
| MANS UNIDES | Subvenció proj. PAN/54797 comunitats camperoles Panamà | 4.000,00 | Justificada |
| MANS UNIDES | Subvenció campanya solidària 2008 | 165,00 | Justificada |
| Solidaritat | | 69.625,00 | |
| AMPA IES RAMON TURRÓ I DARDER | Subvenció activitats extraescolars curs 2006/2007 | 400,00 | Justificada |
| CEIP MARE DE DEU DE MONTSERRAT | Subvenció adquisició de quatre ordinadors curs 2007-2008 | 1.700,00 | Justificada |
| AMPA IES RAMON TURRÓ I DARDER | Subvenció organització activitats extraescolars curs 07-08 | 1.600,00 | Justificada |
| AMPA F. ROSSETTI DEL COL. MARIA CUBÍ | Subvenció organització activitats extraescolars curs 07-08 | 1.600,00 | Justificada |
| APA COL.LEGI MARE DE DEU DE MONTSERRAT | Subvenció organització activitats extraescolars curs 07-08 | 1.600,00 | Justificada |
| ESCOLA CHANEL | Subvenció intercanvi escolar col-legi CUS Maristes Dublín | 600,00 | Justificada |
| I.E.S. RAMON TURRO I DARDER | Sub.viatge final curs a Itàlia visita Incisa alumnes 4t ESO | 700,00 | Justificada |
| AMPA F. ROSSETTI DEL COL. MARIA CUBÍ | Subvenció curs 2008/09 | 3.500,00 | Acceptada |
| Ensenyament | | 11.700,00 | |
| ESCOLA MUNICIPAL DE MÚSICA CA L'ARNAU | Resta subvenció curs 07-08 | 61.379,97 | Justificada |
| ESCOLA MUNICIPAL DE MÚSICA CA L'ARNAU | Subvenció primer trimestre curs 08-09 | 33.609,55 | Acceptada |
| Escola de Música | | 94.989,52 | |
| ASSOCIACIÓ COMERCIANTS MALGRAT CENTRE | Subvenció activitats exercici 2007 | 3.000,00 | Justificada |
| ASSOCIACIÓ COMERCIANTS MALGRAT CENTRE | Subvenció activitats programades any 2008 | 12.000,00 | Justificada |
| Comerç | | 15.000,00 | |
| AMICS DELS ANIMALS DE MALGRAT DE MAR | Subvenció activitats exercici 2008 | 700,00 | Justificada |
| AS. DIABÈTICS DE CATALUNYA (Alt Maresme) | Subvenció activitats exercici 2007-2008 | 700,00 | Justificada |
| FUNDACIÓ ESCLEROSI MÚLTIPLE | Ajut econòmic campanya Mulla't per l'esclerosi múltiple 2008 | 100,00 | Justificada |
| Sanitat | | 1.500,00 | |
| TOTAL GENERAL | | 353.352,07 | |

5.2. Transferències de capital

Durant l'exercici 2008 l'Ajuntament no ha concedit cap subvenció de capital.



6. Informació pressupostària

El pressupost general va ser aprovat per l'Ajuntament Ple en sessió de data 18 de desembre de 2007. La liquidació del pressupost de l'exercici ha estat aprovada per resolució d'Alcaldia de data 28 de febrer de 2008.

La informació que segueix és un detall resumit dels aspectes més remarcables de la gestió del pressupost general de l'Ajuntament.

6.1. Pressupost d'ingressos

El pressupost definitiu d'ingressos importa la quantitat total de 29.027.506,22 euros, el grau d'execució global del mateix és del 69 %. Resumit per capítols dóna el següent detall :

| Descripció | Previsions inicials | Modificacions | Previsions totals | % modif. | Drets reconeguts nets | % Execució |
|------------------------------|----------------------|---------------------|----------------------|--------------|-----------------------|--------------|
| Impostos directes | 7.978.000,00 | - | 7.978.000,00 | 0,0% | 7.715.967,27 | 96,7% |
| Impostos indirectes | 700.000,00 | - | 700.000,00 | 0,0% | 414.390,59 | 59,2% |
| Taxes i altres ingressos | 3.918.225,00 | 188.542,55 | 4.106.767,55 | 4,8% | 4.567.142,68 | 111,2% |
| Transferències corrents | 4.278.275,00 | 425.604,20 | 4.703.879,20 | 9,9% | 4.862.787,33 | 103,4% |
| Ingressos patrimonials | 227.800,00 | - | 227.800,00 | 0,0% | 380.685,53 | 167,1% |
| Alienació d'inversions reals | 400,00 | - | 400,00 | 0,0% | - | 0,0% |
| Transferències de capital | 607.000,00 | 365.620,00 | 972.620,00 | 60,2% | 489.068,72 | 50,3% |
| Actius financers | 36.000,00 | 3.703.659,09 | 3.739.659,09 | 10287,9% | 16.900,00 | 0,5% |
| Passius financers | 8.069.300,00 | -1.470.919,62 | 6.598.380,38 | -18,2% | 1.500.000,00 | 22,7% |
| | 25.815.000,00 | 3.212.506,22 | 29.027.506,22 | 68,7% | 19.946.942,12 | 68,7% |

| Descripció | Previsions totals | Drets reconeguts nets | Recaptació líquida | % recaptat s/liquidat | Pendent recaptar | % pendent s/liquidat |
|------------------------------|----------------------|-----------------------|----------------------|-----------------------|---------------------|----------------------|
| Impostos directes | 7.978.000,00 | 7.715.967,27 | 7.467.674,49 | 96,8% | 248.292,78 | 3,2% |
| Impostos indirectes | 700.000,00 | 414.390,59 | 414.237,44 | 100,0% | 153,15 | 0,0% |
| Taxes i altres ingressos | 4.106.767,55 | 4.567.142,68 | 3.755.652,80 | 82,2% | 811.489,88 | 17,8% |
| Transferències corrents | 4.703.879,20 | 4.862.787,33 | 4.442.833,46 | 91,4% | 419.953,87 | 8,6% |
| Ingressos patrimonials | 227.800,00 | 380.685,53 | 365.257,08 | 95,9% | 15.428,45 | 4,1% |
| Alienació d'inversions reals | 400,00 | - | - | - | - | - |
| Transferències de capital | 972.620,00 | 489.068,72 | 235.087,33 | 48,1% | 253.981,39 | 51,9% |
| Actius financers | 3.739.659,09 | 16.900,00 | 5.048,50 | 29,9% | 11.851,50 | 70,1% |
| Passius financers | 6.598.380,38 | 1.500.000,00 | 1.500.000,00 | 100,0% | - | 0,0% |
| | 29.027.506,22 | 19.946.942,12 | 18.185.791,10 | 91,2% | 1.761.151,02 | 8,8% |

Execució pressupostària d'ingressos (drets reconeguts / previsió definitiva)

| | 2005 | 2006 | 2007 | 2008 |
|--|---------------|---------------|---------------|---------------|
| <i>Impostos directes</i> | 105,6% | 102,7% | 104,4% | 96,7% |
| <i>Impostos indirectes</i> | 119,2% | 103,2% | 129,5% | 59,2% |
| <i>Taxes i altres ingressos</i> | 99,9% | 119,7% | 93,6% | 111,2% |
| <i>Transferències corrents</i> | 95,9% | 111,5% | 114,8% | 103,4% |
| <i>Ingressos patrimonials</i> | 124,2% | 127,7% | 126,3% | 167,1% |
| a) Ingressos ordinaris | 102,6% | 109,2% | 105,4% | 101,3% |
| <i>Alienació d'inversions reals</i> | 100,1% | 100,1% | 0,2% | 0,0% |
| <i>Transferències de capital</i> | 69,8% | 57,9% | 34,6% | 50,3% |
| b) Ingressos de capital | 76,0% | 78,1% | 27,6% | 50,3% |
| c) INGRESSOS NO FINANCERS (a+b) | 99,5% | 104,8% | 94,3% | 98,6% |
| <i>Actius financers</i> | 1,0% | 0,5% | 0,4% | 0,5% |
| <i>Passius financers</i> | 34,1% | 0,0% | 0,0% | 22,7% |
| TOTAL INGRESSOS FINANCERS | 23,9% | 0,2% | 0,2% | 14,7% |
| TOTAL PRESSUPOST D'INGRESSOS | 81,8% | 78,3% | 65,2% | 68,7% |

6.1.1. Els ingressos per operacions corrents

A nivell global els drets reconeguts per ingressos ordinaris, els compresos entre els capítols I a V, del pressupost han augmentat en un 0,9 %, passant dels 17,65 milions d'euros en el 2007 als 17,94 milions d'euros en l'exercici 2008.

| | 2008 | % (a) | 2007 | % (a) | % variació |
|--|----------------------|---------------|----------------------|---------------|---------------|
| Impostos directes (cap. I) | 7.715.967,27 | 43,4% | 7.803.164,38 | 44,3% | -1,1% |
| Impostos indirectes (cap. II) | 414.390,59 | 2,3% | 1.035.721,81 | 5,9% | -60,0% |
| Taxes i preus públics (cap. III- C.E-Q.U.) | 4.395.208,43 | 24,7% | 4.108.970,05 | 23,3% | 7,0% |
| Transferències corrents (cap.IV) | 4.862.787,33 | 27,4% | 4.371.204,44 | 24,8% | 11,2% |
| Ingressos patrimonials (cap. V) | 380.685,53 | 2,1% | 298.591,70 | 1,7% | 27,5% |
| a) ingressos ordinaris | 17.769.039,15 | 100,0% | 17.617.652,38 | 100,0% | 0,9% |
| Contribucions especials | 171.934,25 | | 2.263,62 | | 7495,5% |
| Quotes urbanístiques + Aprofitament urbanístic | - | | 30.794,57 | | -100,0% |
| Total capítols I a V | 17.940.973,40 | | 17.650.710,57 | | 1,6% |

Com es pot comprovar, en el següent quadre els impostos lligats a l'activitat del sector de la construcció, impost sobre construccions i plusvàlues, han tingut un davallada, que en el cas del de construccions és considerable, s'ha reduït un 60%, cal recordar que en el 2007 la reducció ja va ser d'un 20% i en l'impost sobre l'increment de valor dels terrenys de naturalesa urbana la reducció d'ingressos respecte a l'exercici 2007 se situa en un 42%. Cal remarcar l'increment de la participació en els Tributs de l'Estat, amb un increment del 8% respecte a l'exercici 2007.



Ajuntament de Malgrat de Mar
Serveis Econòmics
Intervenció

Carme, 30 - 08380 Malgrat de Mar (Barcelona)
Tel. 93 765 33 00 - Fax 93 761 09 93
serveiseconomicos@ajmalgrat.es - www.ajmalgrat.es
NIF: P0810900A

| | 2008 (a) | % (a) | 2007 (b) | % (b) | % variació (a/b) |
|--|----------------------|----------------|----------------------|----------------|------------------------|
| IBI Urbana | 5.098.372,67 | 28,42% | 4.707.483,63 | 26,34% | 8,30% |
| Participació en els Tributs de l'Estat | 3.680.076,16 | 20,51% | 3.410.634,97 | 19,08% | 7,90% |
| Taxa recollida i tractament escombraries | 1.594.162,83 | 8,89% | 1.523.759,46 | 8,53% | 4,62% |
| Impost Increment valor terrenys naturalesa urbana | 692.939,96 | 3,86% | 1.195.975,12 | 6,69% | -42,06% |
| Impost sobre construccions, instal·lacions i obres | 414.390,59 | 2,31% | 1.035.721,81 | 5,79% | -59,99% |
| Impost sobre vehicles de tracció mecànica | 990.142,93 | 5,52% | 959.726,06 | 5,37% | 3,17% |
| Impost sobre activitats econòmiques | 918.586,04 | 5,12% | 923.737,64 | 5,17% | -0,56% |
| Subtotal | 13.388.671,18 | 74,63% | 13.757.038,69 | 76,97% | -2,68% |
| Subvencions Escola taller i taller oficis | 282.479,06 | 1,57% | 288.959,36 | 1,62% | -2,24% |
| CCEE + quotes urbanístiques | 171.934,25 | 0,96% | 33.058,19 | 0,18% | 420,10% |
| Resta ingressos corrents | 4.097.888,91 | 22,84% | 3.892.711,73 | 21,78% | 5,27% |
| Total ingressos ordinaris | 17.940.973,40 | 100,00% | 17.872.708,80 | 100,00% | 0,38% |

Podem dividir els ingressos corrents de l'Ajuntament, excloses les contribucions especials, en quatre blocs: els ingressos per impostos, (capítols I i II del pressupost), els ingressos per prestació de serveis, (capítol III del pressupost, amb l'excepció de les contribucions especials), les transferències corrents, (capítol IV del pressupost), i els ingressos patrimonials. Alhora per la seva importància, podem subdividir les transferències corrents en la Participació en els Tributs de l'Estat i la resta de subvencions.

| | 2005 | 2006 | 2007 | 2008 |
|--|----------------------|----------------------|----------------------|----------------------|
| Impost sobre Béns Immobles | 4.369.856,46 | 4.497.595,38 | 4.723.725,56 | 5.114.298,34 |
| Impost sobre Vehicles | 798.091,79 | 880.398,86 | 959.726,06 | 990.142,93 |
| Impost s/Increment Valor Terrenys naturalesa | 1.052.482,97 | 1.239.500,34 | 1.195.975,12 | 692.939,96 |
| Impost sobre Activitats Econòmiques | 737.913,43 | 779.455,76 | 923.737,64 | 918.586,04 |
| Impost sobre construccions, ... | 864.167,93 | 1.294.866,69 | 1.035.721,81 | 414.390,59 |
| Total impostos | 7.822.512,58 | 8.691.817,03 | 8.838.886,19 | 8.130.357,86 |
| Taxes i altres ingressos | 3.675.532,36 | 4.210.046,11 | 4.108.970,05 | 4.395.208,43 |
| Participació Tributs Estat | 2.427.461,29 | 3.044.684,40 | 3.410.634,97 | 3.680.076,16 |
| Resta transferències | 691.099,93 | 948.493,23 | 960.569,47 | 1.182.711,17 |
| Total transferències corrents | 3.118.561,22 | 3.993.177,63 | 4.371.204,44 | 4.862.787,33 |
| Ingressos patrimonials | 153.695,30 | 236.493,15 | 298.591,70 | 380.685,53 |
| Total ingressos corrents en sentit estricte | 14.770.301,46 | 17.131.533,92 | 17.617.652,38 | 17.769.039,15 |
| Contribucions especials i Ingressos urbanístics | 1.166.743,42 | 741.174,88 | 33.058,19 | 171.934,25 |
| Total ingressos corrents | 15.937.044,88 | 17.872.708,80 | 17.650.710,57 | 17.940.973,40 |

| Ingressos en euros (base 2008) | | | | |
|--|----------------------|----------------------|----------------------|----------------------|
| | 2005 | 2006 | 2007 | 2008 |
| Impost sobre Béns Immobles | 4.741.294,26 | 4.753.958,32 | 4.789.857,72 | 5.114.298,34 |
| Impost sobre Vehicles | 865.929,59 | 930.581,60 | 973.162,22 | 990.142,93 |
| Impost s/Increment Valor Terrenys naturalesa | 1.141.944,02 | 1.310.151,86 | 1.212.718,77 | 692.939,96 |
| Impost sobre Activitats Econòmiques | 800.636,07 | 823.884,74 | 936.669,97 | 918.586,04 |
| Impost sobre construccions, ... | 937.622,20 | 1.368.674,09 | 1.050.221,92 | 414.390,59 |
| Total impostos | 8.487.426,15 | 9.187.250,60 | 8.962.630,60 | 8.130.357,86 |
| Taxes i altres ingressos | 3.987.952,61 | 4.450.018,74 | 4.166.495,63 | 4.395.208,43 |
| Participació Tributs Estat | 2.633.795,50 | 3.218.231,41 | 3.458.383,86 | 3.680.076,16 |
| Transferències d'altres administracions | 749.843,42 | 1.002.557,34 | 974.017,44 | 1.182.711,17 |
| Total transferències corrents | 3.383.638,92 | 4.220.788,75 | 4.432.401,30 | 4.862.787,33 |
| Ingressos patrimonials | 166.759,40 | 249.973,26 | 302.771,98 | 380.685,53 |
| Total ingressos corrents en sentit estricte | 16.025.777,08 | 18.108.031,35 | 17.864.299,51 | 17.769.039,15 |
| Contribucions especials i Ingressos urbanístics | 1.265.916,61 | 783.421,85 | 33.521,00 | 171.934,25 |
| Total ingressos corrents | 17.291.693,69 | 18.891.453,20 | 17.897.820,52 | 17.940.973,40 |

| Ingressos per habitant (euros 2008) | | | | |
|--|---------------|-----------------|---------------|---------------|
| | 2005 | 2006 | 2007 | 2008 |
| Habitants | 17.589 | 17.893 | 18.316 | 18.589 |
| Impost sobre Béns Immobles | 269,56 | 265,69 | 261,51 | 275,12 |
| Impost sobre Vehicles | 49,23 | 52,01 | 53,13 | 53,26 |
| Impost s/Increment Valor Terrenys naturalesa | 64,92 | 73,22 | 66,21 | 37,28 |
| Impost sobre Activitats Econòmiques | 45,52 | 46,05 | 51,14 | 49,42 |
| Impost sobre construccions, ... | 53,31 | 76,49 | 57,34 | 22,29 |
| Total impostos | 482,54 | 513,46 | 489,33 | 437,37 |
| Taxes i altres ingressos | 226,73 | 248,70 | 227,48 | 236,44 |
| Participació Tributs Estat | 149,74 | 179,86 | 188,82 | 197,97 |
| Transferències d'altres administracions | 42,63 | 56,03 | 53,18 | 63,62 |
| Total transferències corrents | 192,37 | 235,89 | 242,00 | 261,59 |
| Ingressos patrimonials | 9,48 | 13,97 | 16,53 | 20,48 |
| Total ingressos corrents en sentit estricte | 911,12 | 1.012,02 | 975,34 | 955,89 |
| Contribucions especials i Ingressos urbanístics | 71,97 | 43,78 | 1,83 | 9,25 |
| Total ingressos corrents | 983,10 | 1.055,80 | 977,17 | 965,14 |



Ajuntament de Malgrat de Mar
Serveis Econòmics
Intervenció

Carme, 30 - 08380 Malgrat de Mar (Barcelona)
Tel. 93 765 33 00 - Fax 93 761 09 93
serveiseconomicos@ajmalgrat.es - www.ajmalgrat.es
NIF: P0810900A

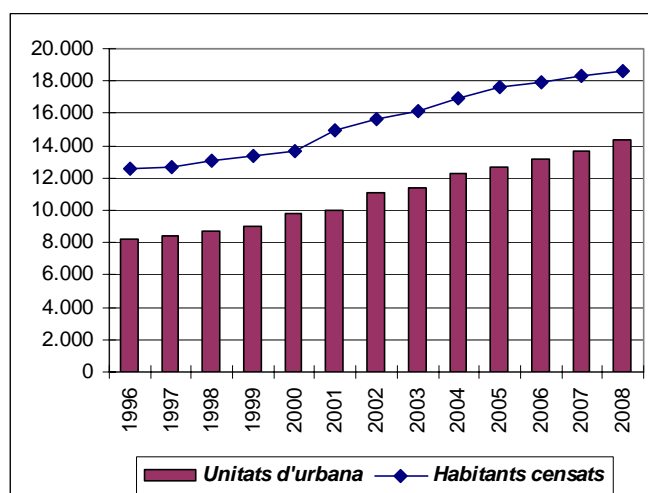
| Ingressos corrents (en percentatge) | | | | |
|--|--------------|--------------|--------------|--------------|
| | 2005 | 2006 | 2007 | 2008 |
| Impost sobre Béns Immobles | 29,6 | 26,3 | 26,8 | 28,8 |
| Impost sobre Vehicles | 5,4 | 5,1 | 5,4 | 5,6 |
| Impost s/Increment Valor Terrenys naturalesa | 7,1 | 7,2 | 6,8 | 3,9 |
| Impost sobre Activitats Econòmiques | 5,0 | 4,5 | 5,2 | 5,2 |
| Impost sobre construccions, ... | 5,9 | 7,6 | 5,9 | 2,3 |
| Total impostos | 53,0 | 50,7 | 50,2 | 45,8 |
| | - | - | - | - |
| Taxes i altres ingressos | 24,9 | 24,6 | 23,3 | 24,7 |
| Participació Tributs Estat | 16,4 | 17,8 | 19,4 | 20,7 |
| Transferències d'altres administracions | 4,7 | 5,5 | 5,5 | 6,7 |
| Total transferències corrents | 21,1 | 23,3 | 24,8 | 27,4 |
| Ingressos patrimonials | 1,0 | 1,4 | 1,7 | 2,1 |
| Total ingressos corrents en sentit estricte | 100,0 | 100,0 | 100,0 | 100,0 |

La primera font d'ingressos de l'Ajuntament continua essent l'*impost sobre Béns Immobles de naturalesa urbana*, que representa el 29% dels drets reconeguts en l'exercici, amb un variació, respecte als drets reconeguts, de pràcticament 8% respecte al 2007,

Des de l'any 2001, en que va entrar en vigor la ponència de valors, que s'aplica, l'evolució del padró de l'impost ha estat la que es detalla en els següents quadres :

| Exercici | Número unitats urbana (a) | % Variació | Coeficient corrector ipc (b) | Càrrec net (c) | Càrrec deflactat (d)=(c*b) | Valor mig quota per unitat (d/a) | % variació | Tipus impositiu (e) | Variació |
|----------|---------------------------|------------|------------------------------|----------------|----------------------------|----------------------------------|------------|---------------------|----------|
| 2001 | 10.039 | 2,37% | 1,240 | 2.653.489,99 | 3.290.327,59 | 327,75 | 4,51% | 0,92% | 0,00% |
| 2002 | 11.089 | 10,46% | 1,191 | 3.073.041,44 | 3.659.992,36 | 330,06 | 0,70% | 0,92% | 0,00% |
| 2003 | 11.396 | 2,77% | 1,161 | 3.374.578,18 | 3.917.885,27 | 343,79 | 4,16% | 0,92% | 0,00% |
| 2004 | 12.280 | 7,76% | 1,126 | 3.775.183,95 | 4.250.857,13 | 346,16 | 0,69% | 0,90% | -2,17% |
| 2005 | 12.651 | 3,02% | 1,085 | 4.032.976,92 | 4.375.779,96 | 345,88 | -0,08% | 0,86% | -4,44% |
| 2006 | 13.155 | 3,98% | 1,057 | 4.425.630,73 | 4.677.891,68 | 355,60 | 2,81% | 0,86% | 0,00% |
| 2007 | 13.698 | 4,13% | 1,014 | 4.643.567,10 | 4.708.577,04 | 343,74 | -3,34% | 0,83% | -3,49% |
| 2008 | 14.329 | 4,61% | 1,000 | 4.983.394,64 | 4.983.394,64 | 347,78 | 1,18% | 0,83% | 0,00% |

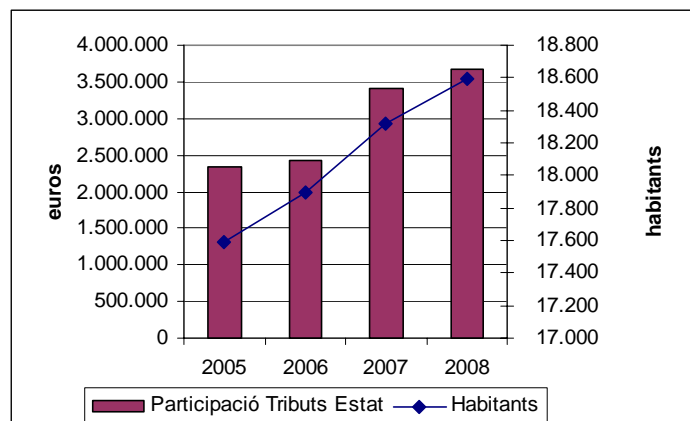
| | Número unitats urbana | % increment u.a. | Població | % increment població | Habitants / Unitats urbana |
|-------------|-----------------------------|------------------------|----------|----------------------------|-------------------------------------|
| 2001 | 10.039 | 2,37% | 14.902 | 8,88% | 1,48 |
| 2002 | 11.089 | 10,46% | 15.655 | 5,05% | 1,41 |
| 2003 | 11.396 | 2,77% | 16.180 | 3,35% | 1,42 |
| 2004 | 12.280 | 7,76% | 16.893 | 4,41% | 1,38 |
| 2005 | 12.651 | 3,02% | 17.589 | 4,12% | 1,39 |
| 2006 | 13.155 | 3,98% | 17.893 | 1,73% | 1,36 |
| 2007 | 13.698 | 4,13% | 18.316 | 2,36% | 1,34 |
| 2008 | 14.329 | 4,61% | 18.589 | 1,49% | 1,30 |



Quant a la segona font d'ingressos en ordre d'importància, la *Participació en els Tributs de l'Estat*, (PTE), representa 20% dels recursos ordinaris, en l'exercici 2008 ha tingut un creixement respecte a l'exercici anterior del 6%. Aquest ritme d'increment respecte a l'exercici anterior, pot veure's afectat en el proper exercici, donat que els ingressos de l'Estat per tributs baixaran.

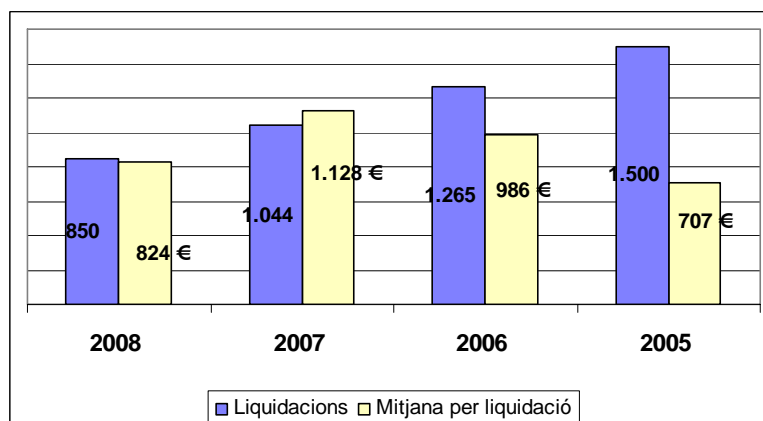
L'evolució d'aquest concepte durant els darrers exercicis ha estat:

| Anys | Participació en Tributs de l'Estat (a) | % Variació (a) | Habitants (b) | % Variació (b) | PTE habitant (c) | % Variació (c) |
|------|--|----------------|---------------|----------------|------------------|----------------|
| 2005 | 2.336.749,54 | 7,37% | 17.589 | 4,12% | 132,85 | 3,12% |
| 2006 | 2.427.461,29 | 3,88% | 17.893 | 1,73% | 135,67 | 2,12% |
| 2007 | 3.410.634,97 | 40,50% | 18.316 | 2,36% | 186,21 | 37,26% |
| 2008 | 3.680.076,16 | 7,90% | 18.589 | 1,49% | 197,97 | 6,32% |



Quant a la *Taxa per recollida i tractament d'escombraries* en l'exercici 2008, ha tingut un increment dels drets reconeguts per un import d'uns 77.000, que representa un increment del 5%.

Pel que fa referència a l'Impost sobre l'Increment de Valors dels Terrenys de naturalesa urbana, en l'exercici 2008 hi ha hagut un reducció del 41%, respecte a l'exercici anterior. La mitjana per liquidació, s'ha reduït un 27%, passant de 1128 € en l'exercici 2007 a 824 € en l'exercici 2008, el nombre de liquidacions s'ha reduït un 19 %, (1.044 en el 2007 per 850 en el 2008).



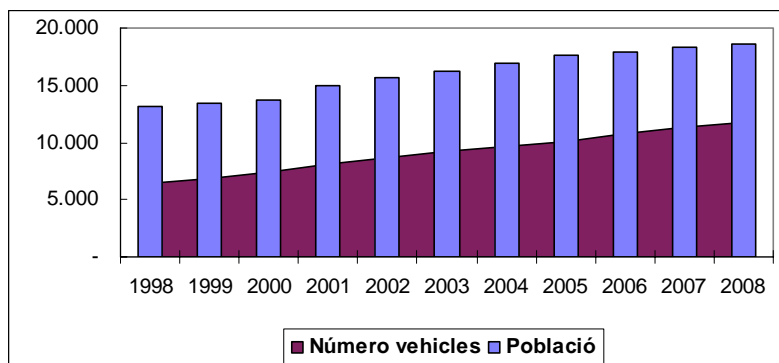
En l'*Impost sobre construccions instal·lacions i obres*, hi hagut una reducció dels drets reconeguts del 60 % respecte a l'exercici anterior, aquest fet explica per la reducció de sol·licituds de llicència així com pel nombre d'habitatges a que fa referència les llicències concedides. L'evolució del nombre de llicències dels darrers exercicis és :

| Ingressos activitat urbanística | | | | |
|---------------------------------------|-------------------|---------------------|---------------------|-------------------|
| | 2005 | 2006 | 2007 | 2008 |
| Impost contruccions | 864.167,93 | 1.294.866,69 | 1.035.721,81 | 414.390,59 |
| Taxa llicències urbanístiques | 100.851,48 | 131.194,76 | 89.430,36 | 72.121,05 |
| | 965.019,41 | 1.426.061,45 | 1.125.152,17 | 486.511,64 |
| Variació respecte any anterior | | -7,07% | 47,78% | -21,10% |

En l'Impost sobre Vehicles de Tracció Mecànica l'increment de drets reconeguts nets representa el 5%, aquest increment s'explica per l'increment de la potència fiscal dels vehicles que suposa un increment de les quotes a aplicar i per l'augment del nombre de vehicles censats a Malgrat de Mar. Així l'evolució del padró de l'impost en els darrers exercicis és la que s'indica a continuació :

| Any | Càrrec net | Variació any n/any n-1 | Número valors | Variació any n/any n-1 | Quota mitjana | % variació |
|------|------------|------------------------|---------------|------------------------|---------------|------------|
| 2005 | 752.285,79 | 10,05% | 10.128 | 4,98% | 74,28 | 4,83% |
| 2006 | 836.988,60 | 11,26% | 10.700 | 5,65% | 78,22 | 5,31% |
| 2007 | 911.911,43 | 8,95% | 11.309 | 5,69% | 80,64 | 3,08% |
| 2008 | 960.271,07 | 5,30% | 11.708 | 3,53% | 82,02 | 1,71% |

| | Número vehicles | % increment vehicles | Població | % increment població | Vehicles / Habitants |
|-------------|-----------------|----------------------|----------|----------------------|----------------------|
| 1998 | 6.417 | 3,58% | 13.103 | 3,12% | 0,49 |
| 1999 | 6.803 | 6,02% | 13.383 | 2,14% | 0,51 |
| 2000 | 7.349 | 8,03% | 13.686 | 2,26% | 0,54 |
| 2001 | 8.137 | 10,72% | 14.426 | 5,41% | 0,56 |
| 2002 | 8.735 | 7,35% | 14.933 | 3,51% | 0,58 |
| 2003 | 9.273 | 6,16% | 15.592 | 4,41% | 0,59 |
| 2004 | 9.648 | 4,04% | 16.893 | 8,34% | 0,57 |
| 2005 | 10.128 | 4,98% | 17.589 | 4,12% | 0,58 |
| 2006 | 10.700 | 5,65% | 17.893 | 1,73% | 0,60 |
| 2007 | 11.309 | 5,69% | 18.316 | 2,36% | 0,62 |
| 2008 | 11.708 | 3,53% | 18.589 | 1,49% | 0,63 |



L'Impost sobre Activitats Econòmiques, ha tingut un decrement dels drets reconeguts, respecte al 2007, del 0,6%. En l'exercici s'han liquidat drets per valor de 918.000 euros enfront dels 924.000 de l'exercici anterior. El cens de l'exercici afecta a 193 contribuents enfront dels 194 de l'exercici anterior, amb un increment de càrrec total del 4,3% 755.000 euros, 2008, per 724.000 en l'exercici 2007.

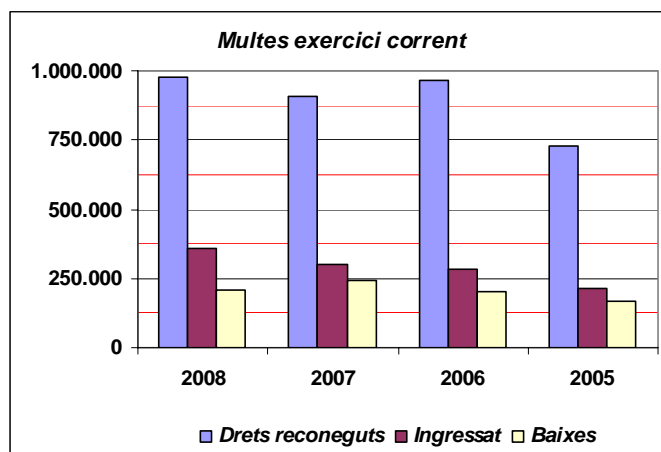


De l'anàlisi de la gestió de multes de l'exercici corrent comprovem que els nivells de recaptació se situen al voltant del 37%, millorant respecte a l'exercici 2007, en que se situaven en el 33%, a continuació es detalla l'evolució dels darrers exercicis :

Gestió multes exercici corrent

| | 2008 | 2007 | 2006 | 2005 |
|-------------------------|-------------------|-------------------|-------------------|-------------------|
| <i>Drets reconeguts</i> | 977.178,48 | 906.436,04 | 963.395,01 | 725.986,25 |
| <i>Ingressat</i> | 356.857,04 | 299.992,89 | 284.854,84 | 211.427,65 |
| <i>Baixes</i> | 205.913,66 | 241.872,82 | 205.169,33 | 165.815,10 |
| Pendent | 414.407,78 | 364.570,33 | 473.370,84 | 348.743,50 |

| | 2008 | 2007 | 2006 | 2005 |
|--------------|----------------|----------------|----------------|----------------|
| % Recaptació | 36,52% | 33,10% | 29,57% | 29,12% |
| % Baixes | 21,07% | 26,68% | 21,30% | 22,84% |
| % Pendent | 42,41% | 40,22% | 49,14% | 48,04% |
| | 100,00% | 100,00% | 100,00% | 100,00% |



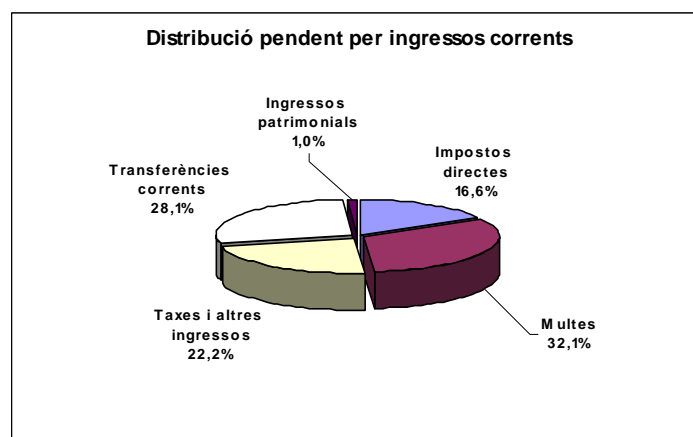
De l'estat d'execució dels principals tributs locals, d'acord amb la següent taula es comprova que els nivells de cobrament al final de l'exercici pressupostari són notables, així pels impostos directes es situa en un 97 %, pels indirectes pràcticament en el 100%, xifres aquestes que són pràcticament iguals que les de l'exercici anterior. Pel capítol III a nivell global és situa en el 82 %, quant a les taxes és comprova que els índexs de recaptació se situen per sobre del 92 %, amb l'excepció de multes i sancions amb un 48 %, percentatge que coincideix amb l'exercici 2007 i de les contribucions especials que és situen en el 64%, en aquest cas l'explicació rau en que les contribucions especials del sector de la Balconada finalitzava el seu període de pagament en voluntaria en l'exercici 2009.

| Capítols | Previsió definitiva 2008 | Drets reconeguts nets | % execució s/ definitiu | Recaptat net | % recaptació |
|--|--------------------------|-----------------------|-------------------------|----------------------|--------------|
| <i>Impost sobre Béns Immobles naturalesa rústica</i> | 16.000,00 | 15.925,67 | 100% | 15.380,91 | 97% |
| <i>Impost sobre Béns Immobles naturalesa urbana</i> | 5.100.000,00 | 5.098.372,67 | 100% | 5.000.635,55 | 98% |
| <i>Impost sobre Vehicles de Tracció Mecànica</i> | 1.000.000,00 | 990.142,93 | 99% | 945.580,56 | 95% |
| <i>Impost s/Increment Valor Terrenys naturalesa urbana</i> | 1.000.000,00 | 692.939,96 | 69% | 629.721,04 | 91% |
| <i>Impost sobre Activitats Econòmiques</i> | 862.000,00 | 918.586,04 | 107% | 876.356,43 | 95% |
| I. Impostos directes | 7.978.000,00 | 7.715.967,27 | 97% | 7.467.674,49 | 97% |
| II. Impostos indirectes | 700.000,00 | 414.390,59 | 59% | 414.237,44 | 100% |
| <i>Taxa escombraries</i> | 1.560.000,00 | 1.594.162,83 | 102% | 1.562.696,98 | 98% |
| <i>Llicències urbanístiques</i> | 90.000,00 | 72.121,05 | 80% | 71.171,25 | 99% |
| <i>Contribucions especials i quotes urbanístiques</i> | 488.542,55 | 171.934,25 | 35% | 109.456,07 | 64% |
| <i>Multes i sancions</i> | 325.000,00 | 917.852,28 | 282% | 437.603,04 | 48% |
| <i>Resta capítol III</i> | 1.643.225,00 | 1.811.072,27 | 110% | 1.574.725,46 | 87% |
| III. Taxes | 4.106.767,55 | 4.567.142,68 | 111% | 3.755.652,80 | 82% |
| <i>Participació Tributs Estat</i> | 3.325.000,00 | 3.680.076,16 | 111% | 3.680.076,16 | 100% |
| <i>Subvencions Escola Taller + Taller oficis</i> | 317.401,12 | 282.479,06 | 89% | 131.837,93 | 47% |
| <i>Resta capítol IV</i> | 1.061.478,08 | 900.232,11 | 85% | 630.919,37 | 70% |
| IV. Transferències corrents | 4.703.879,20 | 4.862.787,33 | 103% | 4.442.833,46 | 91% |
| V. Ingressos patrimonials | 227.800,00 | 380.685,53 | 167% | 365.257,08 | 96% |
| OPERACIONS CORRENTS | 17.716.446,75 | 17.940.973,40 | 101% | 16.445.655,27 | 92% |

El volum dels deutors pendents per ingressos ordinaris a 31 de desembre s'ha reduït un 10% respecte a l'exercici anterior. L'anàlisi del pendent de cobrament pels ingressos ordinaris ens permet comprovar que en concepte de multes i sancions representen pràcticament el 36% del pendent.

Cal recordar, que com ja s'ha indicat anteriorment, el deutes pendents en concepte de multes i sancions es doten com a dubtosos al 100% sigui quin sigui l'any del dret reconegut.

| Ingressos ordinaris : Pendent de cobrament | | | | | |
|---|---------------------|---------------|---------------------|---------------|--------------|
| | 2008 | % (a) | 2007 | % (b) | % variació |
| Impostos directes | 248.292,78 | 16,6% | 244.182,96 | 22,2% | 1,7% |
| Impostos indirectes | 153,15 | 0,0% | - | 0,0% | |
| Taxes i altres ingressos | 811.489,88 | 54,3% | 607.660,62 | 55,1% | 33,5% |
| Transferències corrents | 419.953,87 | 28,1% | 219.153,86 | 19,9% | 91,6% |
| Ingressos patrimonials | 15.428,45 | 1,0% | 31.354,32 | 2,8% | -50,8% |
| Total pendent | 1.495.318,13 | 100,0% | 1.102.351,76 | 100,0% | 35,6% |



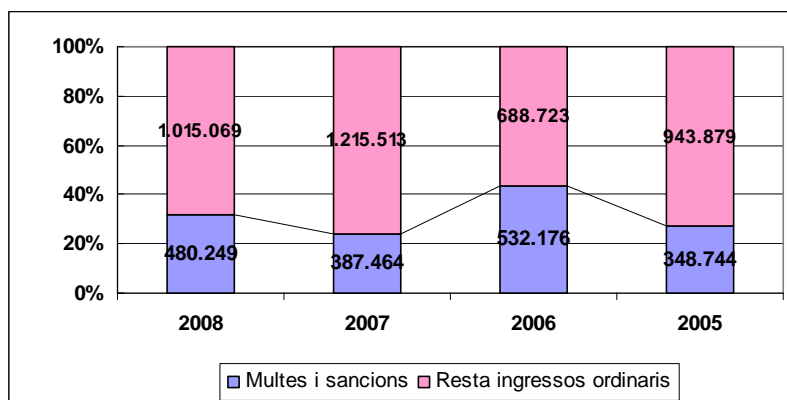


Ajuntament de Malgrat de Mar
 Serveis Econòmics
Intervenció

Carme, 30 - 08380 Malgrat de Mar (Barcelona)
 Tel. 93 765 33 00 - Fax 93 761 09 93
 serveiseconomicos@ajmalgrat.es - www.ajmalgrat.es
 NIF: P0810900A

| | 2008 | 2007 | 2006 | 2005 |
|---------------------------|---------------------|---------------------|---------------------|---------------------|
| Multes | 480.249,24 | 387.464,02 | 532.175,93 | 348.743,50 |
| Resta ingressos ordinaris | 1.015.068,89 | 1.215.512,74 | 688.722,77 | 943.879,20 |
| Total pendent | 1.495.318,13 | 1.102.351,76 | 1.220.898,70 | 1.292.622,70 |

| | | | | |
|----------------------|---------------|---------------|---------------|---------------|
| Multes | 32,1% | 35,1% | 43,6% | 27,0% |
| Total pendent | 100,0% | 145,4% | 100,0% | 100,0% |



Els principals indicadors pressupostaris en relació als drets reconeguts per ingressos corrents són els que es detallen a continuació :

| | Exercici 2008 | Exercici 2007 | Exercici 2006 | Exercici 2005 | % variació 2008-2007 |
|---|---------------|---------------|---------------|---------------|----------------------|
| Habitants a 01/01 | 18.589 | 18.306 | 17.845 | 16.894 | 1,5% |
| Pressió fiscal per habitant (Capítols I a III) ingressos | 683,07 | 708,72 | 764,53 | 749,66 | -3,6% |
| Pressió fiscal per habitant (Capítols I a III - ccee) ingressos | 673,82 | 706,92 | 723,00 | 738,78 | -4,7% |
| Participació en Tributs de l'Estat per habitant | 197,97 | 186,21 | 170,62 | 140,90 | 6,3% |
| Ingressos corrents per habitant (Capítols I a V) | 965,14 | 963,68 | 1.001,55 | 943,36 | 0,2% |
| Euros 2008 | | | | | |
| Pressió fiscal per habitant (Capítols I a III) ingressos | 683,07 | 718,64 | 808,11 | 813,38 | -5,0% |
| Pressió fiscal per habitant (Capítols I a III - ccee) ingressos | 673,82 | 716,81 | 764,21 | 801,57 | -6,0% |
| Participació en Tributs de l'Estat per habitant | 197,97 | 188,82 | 180,34 | 152,88 | 4,8% |
| Ingressos corrents per habitant (Capítols I a V) | 965,14 | 977,17 | 1.058,64 | 1.023,54 | -1,2% |

Durant l'exercici ha obtingut, exclosa la Participació en els Tributs de l'Estat, les subvencions per a despesa corrent que es detallen, a nivell agregat per àrea, a continuació :

| Descripció | Compromisos pendents de realització | Drets reconeguts nets | Recaptació líquida | Drets pendents de cobrament |
|--|-------------------------------------|-----------------------|--------------------|-----------------------------|
| Generalitat de Catalunya: Subvenció Jutjat de Pau | - | 5.600,00 | - | 5.600,00 |
| Total Serveis Generals | - | 5.600,00 | - | 5.600,00 |
| Subvencions despesa corrent Generalitat de Catalunya | 1.400,00 | 35.730,37 | 2.223,03 | 33.507,34 |
| Fons de Cooperació Local de Catalunya | - | 240.043,46 | 211.855,13 | 28.188,33 |
| FCLC prestació supramunicipal de serveis 2008 | - | 19.938,97 | 19.938,97 | - |
| Diputació de Barcelona : Subvencions despesa corrent | 9.770,99 | 13.855,00 | 13.855,00 | - |
| Total Serveis Econòmics | 11.170,99 | 309.567,80 | 247.872,13 | 61.695,67 |
| Generalitat : Escola Taller | - | 24.722,61 | 24.722,61 | - |
| Generalitat : Taller d'Oficis | 10.080,15 | 282.479,06 | 131.837,93 | 150.641,13 |
| Generalitat de Catalunya: Plans d'ocupació 2008-2009 | 70.407,04 | 11.456,64 | - | 11.456,64 |
| Diputació: Subvenció promoció econòmica i ocupació | 7.600,00 | 12.600,00 | 7.600,00 | 5.000,00 |
| Consell Comarcal del Maresme : Pacte Territorial Ocupació | - | 13.650,47 | - | 13.650,47 |
| Total Promoció Econòmica | 88.087,19 | 295.463,56 | 114.715,32 | 180.748,24 |
| Generalitat de Catalunya : Subvenció Oficina Local Habitatge | - | 13.550,43 | 12.000,00 | 1.550,43 |
| Generalitat de Catalunya: Subvenció Llei de Barris | - | 60.967,56 | - | 60.967,56 |
| Diputació de Barcelona: Subvenció Oficina Local Habitatge | - | 37.000,00 | 16.000,00 | 21.000,00 |
| Total Habitatge - Llei de Barris | - | 111.517,99 | 28.000,00 | 83.517,99 |
| Agència Catalana Residus | 55.956,10 | 4.988,10 | 4.988,10 | - |
| Diputació de Barcelona: Subvencions àrea de medi ambient | 4.000,00 | - | - | - |
| Total Medi ambient | 59.956,10 | 4.988,10 | 4.988,10 | - |
| CAM patrocini exposició | - | 4.000,00 | 4.000,00 | - |
| Total Cultura | - | 4.000,00 | 4.000,00 | - |
| Diputació de Barcelona : Subvencions àrea d'esports | 9.213,00 | 32.012,12 | 29.231,12 | 2.781,00 |
| Total Esports | 9.213,00 | 32.012,12 | 29.231,12 | 2.781,00 |
| Diputació de Barcelona : Subvencions joventut | - | 8.858,00 | - | 8.858,00 |
| Fundació Caixa Catalunya : Conveni Material informàtic jov. | 3.000,00 | - | - | - |
| Total Joventut | 3.000,00 | 8.858,00 | - | 8.858,00 |
| Generalitat de Catalunya: Plans d'ocupació | - | 1.649,43 | 1.649,43 | - |
| Generalitat de Catalunya : Subvenció beques llar d'infants | 9.544,04 | 11.245,80 | - | 11.245,80 |
| Diputació de Barcelona : Subvencions Acció Social | - | 55.060,80 | 13.153,00 | 41.907,80 |
| Consell Comarcal del Maresme : Subvenció Acció Social | - | 102.996,87 | 102.996,87 | - |
| Total Acció Social | 9.544,04 | 167.654,04 | 114.500,44 | 53.153,60 |
| Generalitat de Catalunya: Conveni Escola de Música | - | 42.600,00 | 42.600,00 | - |
| Diputació de Barcelona : Subvencions àrea ensenyament | 4.725,00 | 12.158,50 | 11.158,50 | 1.000,00 |
| Patrocinadors Casal d'Estiu | - | 5.530,00 | 5.530,00 | - |
| Total Ensenyament | 4.725,00 | 60.288,50 | 59.288,50 | 1.000,00 |
| Diputació de Barcelona : Subvenció platges | - | 54.900,00 | 54.900,00 | - |
| Total Platges | - | 54.900,00 | 54.900,00 | - |
| Generalitat de Catalunya: Plans d'ocupació | - | 6.400,43 | 5.120,35 | 1.280,08 |
| Generalitat de Catalunya : Subvenció comerç i turisme | - | 23.514,06 | 12.180,25 | 11.333,81 |
| Diputació de Barcelona : Subvencions comerç | - | 18.000,00 | 18.000,00 | - |
| Diputació de Barcelona: Subvenció turisme | - | 8.000,00 | 6.000,00 | 2.000,00 |
| Aportacions per al foment del turisme | - | 35.075,70 | 27.090,22 | 7.985,48 |
| Total Comerç i Turisme | - | 90.990,19 | 68.390,82 | 22.599,37 |
| Diputació de Barcelona: Subvencions àrea de sanitat | 15.242,00 | 9.024,89 | 9.024,89 | - |
| Total Sanitat | 15.242,00 | 9.024,89 | 9.024,89 | - |
| Total general | 200.938,32 | 1.154.865,19 | 734.911,32 | 419.953,87 |

6.1.2. Ingressos per operacions de capital

Compren els ingressos dels capítols VI a IX del pressupost d'ingressos. Conjuntament amb l'estalvi net, (Ingressos Ordinaris - Despesa Ordinària - Despeses de Capital financers), han de permetre finançar la totalitat de les despeses de capital no financeres. Els principals indicadors per operacions de capital són :



6.1.2.1 Ingressos de capital no financers

Els ingressos de capital no financers són els que integrats per l'Alienació de béns reals i per les Transferències de capital, integrats en els capítols VI i VII del pressupost d'ingressos. En l'exercici 2008 a nivell de capítols el moviment ha estat el següent :

| Capítols | Previsió inicial | Previsió definitiva | Drets reconeguts nets | % execució s/ definitiu | Recaptat net | % recaptació |
|----------------------------------|-------------------|---------------------|-----------------------|-------------------------|---------------------|--------------|
| VI. Alienació d'inversions reals | 400,00 | 400,00 | - | | | |
| VII. Transferències de capital | 607.000,00 | 972.620,00 | 489.068,72 | 50,3% | 235.087,33 | 48,1% |
| OPERACIONS DE CAPITAL | 607.400,00 | 973.020,00 | 489.068,72 | 50,3% | 1.610.429,34 | 76,4% |

| Descripció | Compromisos pendents de realització | Drets reconeguts nets | Recaptació líquida | Drets pendents de cobrament |
|--|-------------------------------------|-----------------------|--------------------|-----------------------------|
| Subvenció adquisició terrenys restitució ambiental Tordera | 97.785,10 | - | - | - |
| PUOSC urbanització Passeig Llevant | - | 129.628,39 | 129.628,39 | - |
| Generalitat de Catalunya: Subvenció actuacions Barri Castell | 60.614,56 | 238.981,39 | - | 238.981,39 |
| Diputació : Subvenció amortització préstec Caixa Catalunya | - | 86.458,94 | 86.458,94 | - |
| Diputació: Subvenció adequació instal.lació aigua en pavelló | - | 15.000,00 | - | 15.000,00 |
| Diputació subvenció equipament oficina local habitatge | - | 12.000,00 | 12.000,00 | - |
| Conveni Acesa passarel·la parc Francesc Macià | - | 7.000,00 | 7.000,00 | - |
| | 158.399,66 | 489.068,72 | 235.087,33 | 253.981,39 |

6.1.2.2 Ingressos de capital financers

Els ingressos de capital financers són els que integrats per l'Alienació d'actius financers i la creació de Passius Financers. En l'exercici 2008 a nivell de capítols el moviment ha estat el següent :

| Capítols | Previsió inicial | Previsió definitiva | Drets reconeguts nets | % execució s/ definitiu | Recaptat net | % recaptació |
|----------------------------------|---------------------|----------------------|-----------------------|-------------------------|---------------------|--------------|
| VIII. Actius financers | 36.000,00 | 3.739.659,09 | 16.900,00 | 0,5% | 5.048,50 | 30% |
| IX. Passius Financers | 8.069.300,00 | 6.598.380,38 | 1.500.000,00 | 22,7% | 1.500.000,00 | 100% |
| TOTAL INGRESSOS FINANCERS | 8.105.300,00 | 10.338.039,47 | 1.516.900,00 | 14,7% | 1.505.048,50 | 99% |

- S'ha destinat la quantitat de 1.620.919,62 euros, del Romanent Líquid de tresoreria de lliure disposició de l'exercici 2007, a finançar despeses d'inversió.
- Només s'han autoritzat despeses d'inversió per un 54% dels crèdits previstos per a l'exercici 2008.

Durant els darrers exercicis el finançament de les inversions ha estat el que es detalla a continuació :

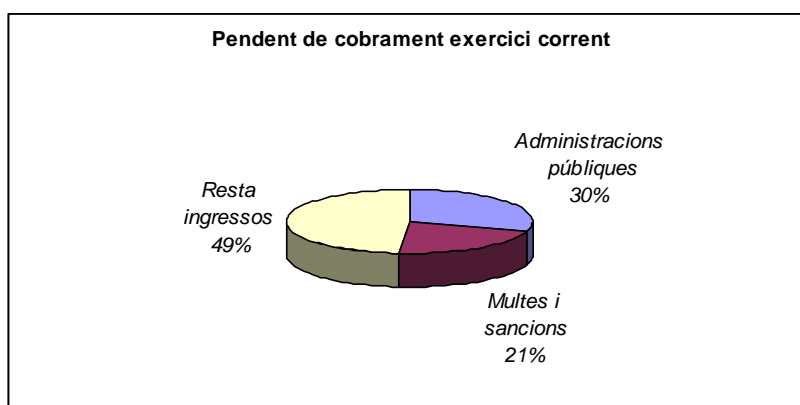
| | Inversions Obligacions reconegudes | Endeutament | Subvencions | Contribucions i quotes urbanístiques | Autofinançament |
|------|------------------------------------|---------------------|---------------------|--------------------------------------|---------------------|
| 2008 | 3.872.801,68 | 1.500.000,00 | 489.068,72 | 171.934,25 | 1.711.798,71 |
| 2007 | 3.894.935,19 | - | 772.056,05 | 33.058,29 | 3.089.820,85 |
| 2006 | 4.543.459,39 | | 813.089,46 | 747.174,88 | 2.983.195,05 |
| 2005 | 4.980.703,17 | 1.275.000,00 | 1.137.383,26 | 1.166.743,42 | 1.401.576,49 |
| | 17.291.899,43 | 2.775.000,00 | 3.211.597,49 | 2.118.910,84 | 9.186.391,10 |

| | <i>Endeutament</i> | <i>Subvencions</i> | <i>Contribucions i quotes urbanístiques</i> | <i>Autofinançament</i> | <i>Total</i> |
|------|--------------------|--------------------|---|------------------------|--------------|
| 2008 | 38,7% | 12,6% | 4,4% | 44,2% | 100,0% |
| 2007 | 0,0% | 19,8% | 0,8% | 79,3% | 100,0% |
| 2006 | 0,0% | 17,9% | 16,4% | 65,7% | 100,0% |
| 2005 | 25,6% | 22,8% | 23,4% | 28,1% | 100,0% |

6.1.3. Pendent cobrament exercici corrent

A 31 de desembre el pendent de cobrament, del pressupost corrent, es situava en 1.761.151 euros, que representa el 83,5% del pendent de cobrament total. Amb la següent distribució :

| | Pendent de cobrament 31/12/08 | % Dotació | Dotació dubtós cobrament |
|--|--------------------------------------|------------------|---------------------------------|
| 1. <i>Impostos directes</i> | 248.292,78 | 25,00% | 62.073,20 |
| 2. <i>Impostos indirectes</i> | 153,15 | 25,00% | 38,29 |
| 3.1 <i>Multes i sancions</i> | 480.249,24 | 100,00% | 480.249,24 |
| 3.2 <i>Resta ingressos capítol 3</i> | 331.240,64 | 25,00% | 82.810,16 |
| 3. <i>Taxes i altres ingressos</i> | 811.489,88 | 69,39% | 563.059,40 |
| 4. <i>Transferències corrents</i> | 419.953,87 | 0,00% | - |
| 5. <i>Ingressos patrimonials</i> | 15.428,45 | 25,00% | 3.857,11 |
| 6. <i>Alienació d'inversions reals</i> | - | 25,00% | - |
| 7. <i>Transferències de capital</i> | 253.981,39 | 0,00% | - |
| 8. <i>Actius financers</i> | 11.851,50 | 25,00% | 2.962,88 |
| 9. <i>Passius financers</i> | - | 0,00% | - |
| Total pendent exercici corrent | 1.761.151,02 | 35,89% | 631.990,88 |



6.2. Pressupost de despeses

El pressupost definitiu de despeses importa la quantitat total de 29.027.506 euros, el grau d'execució global del mateix és del 68 %. Resumit per capítols dona el següent detall :



Ajuntament de Malgrat de Mar
Serveis Econòmics
Intervenció

Carme, 30 - 08380 Malgrat de Mar (Barcelona)
Tel. 93 765 33 00 - Fax 93 761 09 93
serveiseconomicos@ajmalgrat.es - www.ajmalgrat.es
NIF: P0810900A

| Descripció | Crèdits inicials | Modificacions | Crèdits definitius | % modif. | Obligacions reconegudes | % Exec. |
|--------------------------------|----------------------|---------------------|----------------------|--------------|-------------------------|--------------|
| Despeses de personal | 7.569.650,00 | 360.746,44 | 7.930.396,44 | 4,8% | 7.653.205,29 | 96,5% |
| Compra béns corrents i serveis | 7.200.450,00 | 613.155,60 | 7.813.605,60 | 8,5% | 7.092.218,30 | 90,8% |
| Despeses financeres | 325.000,00 | - 197.000,00 | 128.000,00 | -60,6% | 124.395,80 | 97,2% |
| Transferències corrents | 420.200,00 | 13.491,93 | 433.691,93 | 3,2% | 383.064,56 | 88,3% |
| Inversions reals | 9.732.100,00 | 2.350.653,31 | 12.082.753,31 | 24,2% | 3.872.801,68 | 32,1% |
| Transferències de capital | - | - | - | - | - | - |
| Actius financers | 36.000,00 | - | 36.000,00 | 0,0% | 16.900,00 | 46,9% |
| Passius financers | 531.600,00 | 71.458,94 | 603.058,94 | 13,4% | 602.937,23 | 100,0% |
| | 25.815.000,00 | 3.212.506,22 | 29.027.506,22 | 12,4% | 19.745.522,86 | 68,0% |

| Descripció | Crèdits definitius | Obligacions reconegudes | Pagaments líquids | % pagam | Pendent pagament | % pendent pagam. |
|--------------------------------|----------------------|-------------------------|----------------------|--------------|---------------------|------------------|
| Despeses de personal | 7.930.396,44 | 7.653.205,29 | 7.510.357,88 | 98,1% | 142.847,41 | 1,9% |
| Compra béns corrents i serveis | 7.813.605,60 | 7.092.218,30 | 6.376.330,71 | 89,9% | 715.887,59 | 10,1% |
| Despeses financeres | 128.000,00 | 124.395,80 | 87.498,94 | 70,3% | 36.896,86 | 29,7% |
| Transferències corrents | 433.691,93 | 383.064,56 | 374.620,39 | 97,8% | 8.444,17 | 2,2% |
| Inversions reals | 12.082.753,31 | 3.872.801,68 | 3.251.482,34 | 84,0% | 621.319,34 | 16,0% |
| Transferències de capital | - | - | - | - | - | - |
| Actius financers | 36.000,00 | 16.900,00 | 16.900,00 | 100,0% | - | 0,0% |
| Passius financers | 603.058,94 | 602.937,23 | 500.877,71 | 83,1% | 102.059,52 | 16,9% |
| | 29.027.506,22 | 19.745.522,86 | 18.118.067,97 | 91,8% | 1.627.454,89 | 8,2% |

Execució pressupostària despeses (obligacions reconegudes / crèdits definitius)

| | 2005 | 2006 | 2007 | 2008 |
|---|--------------|--------------|--------------|--------------|
| <i>Despeses de personal</i> | 96,8% | 97,8% | 99,3% | 96,5% |
| <i>Compra béns corrents i serveis</i> | 91,2% | 91,3% | 90,5% | 90,8% |
| <i>Despeses financeres</i> | 90,3% | 84,4% | 92,7% | 97,2% |
| <i>Transferències corrents</i> | 88,1% | 78,5% | 84,4% | 88,3% |
| a) Despeses corrents | 93,7% | 94,2% | 94,4% | 93,5% |
| <i>Inversions reals</i> | 49,5% | 40,3% | 31,2% | 32,1% |
| <i>Transferències de capital</i> | 100,0% | - | - | - |
| b) Despeses de capital | 49,8% | 40,3% | 31,2% | 32,1% |
| C) DESPESES NO FINANCERES (a + b) | 73,2% | 69,5% | 65,3% | 67,4% |
| <i>Actius financers</i> | 44,6% | 38,4% | 44,4% | 46,9% |
| <i>Passius financers</i> | 100,0% | 99,9% | 100,0% | 100,0% |
| D) DESPESES DE CAPITAL FINANCERES | 98,5% | 97,4% | 98,2% | 97,0% |
| TOTAL PRESSUPOST DE DESPESES (C+D) | 74,7% | 70,5% | 66,6% | 68,0% |

6.2.1. Les modificacions pressupostàries

Durant l'exercici s'han tramitat expedients de modificació pressupostària que equivalen al 12,4% dels crèdits inicialment consignats, en l'exercici anterior representaven el 12,9%. No obstant això, si s'exclou el tramitat per a la incorporació de romanents, les modificacions representen un 1,8%, sobre els crèdits pressupostaris, un cop comptabilitzada la incorporació dels romanents, en l'exercici anterior representaven el 2,3%.

| | Import | Modificacions | % s/Crèdit inicial |
|----------------------------------|---------------|----------------------|---------------------------|
| Crèdits inicials | 25.815.000,00 | | |
| Crèdits extraordinaris | | - | 0,0% |
| Suplements de crèdit | | 305.000,00 | 1,2% |
| Ampliacions de crèdit | | - | 0,0% |
| Transferències positives | | 487.566,93 | 1,9% |
| Transferències negatives | | - 487.566,93 | -1,9% |
| Romanents incorporats | | 2.700.443,08 | 10,5% |
| Crèdits generats per ingressos | | 512.063,14 | 2,0% |
| Baixes per anul·lació | | - 305.000,00 | -1,2% |
| Modificacions de crèdit | | 3.212.506,22 | 12,4% |
| Crèdits totals consignats | 29.027.506,22 | | |

| | Crèdits inicials | Romanents incorporats | Credit inicial + Incorporacions (a) | Resta modificacions (b) | % (a/b) | Credits totals consignats (a + b) |
|-------------------------------------|-------------------------|------------------------------|--|--------------------------------|----------------|--|
| <i>Organs de govern</i> | 468.100,00 | - | 468.100,00 | 17.825,00 | 3,8% | 485.925,00 |
| <i>Serveis Generals</i> | 1.560.400,00 | 15.847,88 | 1.576.247,88 | 32.400,00 | 2,1% | 1.608.647,88 |
| <i>Serveis econòmics</i> | 1.615.400,00 | - | 1.615.400,00 | - 139.391,06 | -8,6% | 1.476.008,94 |
| <i>Promoció econòmica</i> | 59.700,00 | 3.826,38 | 63.526,38 | 447.964,80 | 705,2% | 511.491,18 |
| <i>Política Territorial</i> | 6.597.900,00 | 2.176.373,75 | 8.774.273,75 | - 53.000,00 | -0,6% | 8.721.273,75 |
| <i>Habitatge - Projectes urbans</i> | 1.295.100,00 | 54.744,15 | 1.349.844,15 | - 10.000,00 | | 1.339.844,15 |
| <i>Cultura</i> | 1.735.000,00 | 96.821,26 | 1.831.821,26 | 11.938,97 | 0,7% | 1.843.760,23 |
| <i>Esports</i> | 924.500,00 | 10.264,35 | 934.764,35 | 70.200,00 | 7,5% | 1.004.964,35 |
| <i>Joventut</i> | 1.084.600,00 | 8.576,17 | 1.093.176,17 | 26.900,00 | 2,5% | 1.120.076,17 |
| <i>Medi ambient</i> | 131.300,00 | 12.620,80 | 143.920,80 | - 4.000,00 | -2,8% | 139.920,80 |
| <i>Serveis a la persona</i> | 255.700,00 | 1.690,96 | 257.390,96 | 23.150,00 | 9,0% | 280.540,96 |
| <i>Benestar i família</i> | 774.400,00 | 18.555,94 | 792.955,94 | - 7.800,00 | -1,0% | 785.155,94 |
| <i>Solidaritat</i> | 83.700,00 | 2.024,80 | 85.724,80 | - | 0,0% | 85.724,80 |
| <i>Ensenyament</i> | 892.500,00 | 78.866,52 | 971.366,52 | 14.400,00 | 1,5% | 985.766,52 |
| <i>Serveis Territori</i> | 3.271.000,00 | 75.722,01 | 3.346.722,01 | 52.375,00 | 1,6% | 3.399.097,01 |
| <i>Seguretat ciutadana</i> | 4.527.300,00 | 130.713,55 | 4.658.013,55 | - 20.100,00 | -0,4% | 4.637.913,55 |
| <i>Comerç i turisme</i> | 408.200,00 | 10.611,31 | 418.811,31 | 32.200,43 | 7,7% | 451.011,74 |
| <i>Sanitat</i> | 130.200,00 | 3.183,25 | 133.383,25 | 17.000,00 | 12,7% | 150.383,25 |
| Total general | 25.815.000,00 | 2.700.443,08 | 28.515.443,08 | 512.063,14 | 1,8% | 29.027.506,22 |

Per quantia les modificacions més importants són les que es realitzen en l'Àrea de Política Territorial, com es pot comprovar tenint en compte que el 66,1 % de l'import total de les modificacions es realitza en partides de l'Àrea. Aquest fet es pot considerar lògic atès que és on s'imputen la majoria d'inversions que realitza l'Ajuntament.

6.2.2. Les despeses per operacions corrents

A nivell global les obligacions reconegudes per despeses corrents, les compreses entre els capítols I a IV, del pressupost s'han incrementat en un 10,3 %, passant dels 13.834.798 euros en el 2007 als 15.252.884 euros en l'exercici 2008. Tenint en compte el nombre d'habitants i la inflació l'increment respecte a l'exercici anterior és del 7,1%, la despesa corrent per habitant per a l'exercici 2008 es situa en 820 euros.



Ajuntament de Malgrat de Mar
Serveis Econòmics
Intervenció

Carme, 30 - 08380 Malgrat de Mar (Barcelona)
Tel. 93 765 33 00 - Fax 93 761 09 93
serveiseconomicos@ajmalgrat.es - www.ajmalgrat.es
NIF: P0810900A

| | 2008 (a) | % (a) | 2007 (b) | % (b) | Variació (a/b) |
|--------------------------------|----------------------|---------------|----------------------|---------------|-------------------|
| Despesa de personal | 7.653.205,29 | 50,2% | 6.766.090,77 | 48,9% | 13,1% |
| Despeses en béns i serveis | 7.092.218,30 | 46,5% | 6.519.923,94 | 47,1% | 8,8% |
| Despesa financera | 124.395,80 | 0,8% | 122.290,69 | 0,9% | 1,7% |
| Transferències corrents | 383.064,56 | 2,5% | 426.492,67 | 3,1% | -10,2% |
| Total despeses corrents | 15.252.883,95 | 100,0% | 13.834.798,07 | 100,0% | 10,3% |

Despeses corrents : Obligacions reconegudes

| | 2008 | % | 2007 | % | 2006 | % | 2005 | % |
|--------------------------------|----------------------|----------------|----------------------|----------------|----------------------|----------------|----------------------|----------------|
| Despesa de personal | 7.653.205,29 | 50,2% | 6.766.090,77 | 48,9% | 6.113.893,92 | 48,7% | 5.298.922,91 | 49,1% |
| Despeses en béns i serveis | 7.092.218,30 | 46,5% | 6.519.923,94 | 47,1% | 6.020.173,54 | 48,0% | 5.057.004,14 | 46,9% |
| Despesa financera | 124.395,80 | 0,8% | 122.290,69 | 0,9% | 114.805,94 | 0,9% | 98.840,76 | 0,9% |
| Transferències corrents | 383.064,56 | 2,5% | 426.492,67 | 3,1% | 297.635,62 | 2,4% | 331.948,25 | 3,1% |
| Total despeses corrents | 15.252.883,95 | 100,00% | 13.834.798,07 | 100,00% | 12.546.509,02 | 100,00% | 10.786.716,06 | 100,00% |

Despeses corrents : Obligacions reconegudes (euros 2008)

| | 2008 | % | 2007 | % | 2006 | % | 2005 | % |
|--------------------------------|----------------------|----------------|----------------------|----------------|----------------------|----------------|----------------------|----------------|
| Despesa de personal | 7.653.205,29 | 50,2% | 6.860.816,04 | 46,9% | 6.462.385,87 | 48,7% | 5.749.331,36 | 49,1% |
| Despeses en béns i serveis | 7.092.218,30 | 46,5% | 6.611.202,88 | 45,2% | 6.363.323,43 | 48,0% | 5.486.849,49 | 46,9% |
| Despesa financera | 124.395,80 | 0,8% | 124.002,76 | 0,8% | 121.349,88 | 0,9% | 107.242,22 | 0,9% |
| Transferències corrents | 383.064,56 | 2,5% | 432.463,57 | 3,0% | 314.600,85 | 2,4% | 360.163,85 | 3,1% |
| Total despeses corrents | 15.252.883,95 | 100,00% | 14.623.381,56 | 100,00% | 13.261.660,03 | 100,00% | 11.703.586,92 | 100,00% |

Despeses corrents per habitant : Obligacions reconegudes (euros 2008)

| | 2008 | 2007 | 2006 | 2005 | 08/07 |
|----------------------------|---------------|---------------|---------------|---------------|--------------|
| Habitants | 18.589 | 18.316 | 17.589 | 16.893 | 1,5% |
| Despesa de personal | 411,71 | 374,58 | 367,41 | 340,34 | 9,9% |
| Despeses en béns i serveis | 381,53 | 360,95 | 361,78 | 324,80 | 5,7% |
| Despesa financera | 6,69 | 6,77 | 6,90 | 6,35 | -1,2% |
| Transferències corrents | 20,61 | 23,61 | 17,89 | 21,32 | -12,7% |
| | 820,54 | 765,91 | 753,98 | 692,81 | 7,13% |

De l'anàlisi de les obligacions reconegudes d'acord amb la classificació orgànica comprovem que tres àrees representen el 50,5% del pressupost : Serveis en el Territori, 21,2%, Seguretat Ciutadana, 19,3% i Medi Ambient, el 10,0%, aquestes xifres són bastant similars a les de l'exercici anterior. La distribució d'aquesta despesa sembla lògica atesos els serveis que presten les mateixes.

Percentualment les variacions més importants han estat en les àrees de Promoció Econòmica amb un increment del 505%, Joventut amb un increment del 184% i Ensenyament, amb un increment del 33%. Val a dir, però, que aquestes àrees representen només el 8% de la despesa corrent.

Quantitativament les àrees de Promoció Econòmica, Seguretat Ciutadana, amb increments de 347.980 euros i 231.343 respectivament, representen el 42% de la variació que han sofert les obligacions reconegudes respecte a l'exercici anterior. En el cas de Promoció Econòmica, s'explica

entre d'altres raons que els plans d'ocupació s'han imputat en la seva totalitat a aquesta àrea. En el cas de Seguretat Ciutadana, s'explica en raó a la nova valoració dels llocs de treball de la policia, així com l'establiment o millora de serveis que s'han realitzat en l'exercici 2008.

Despeses per operacions corrents : Obligacions reconegudes

| | 2008 (a) | % (a) | 2007 (b) | % (b) | Variació (a-b) | % Variació |
|---------------------------|----------------------|---------------|----------------------|---------------|---------------------|---------------|
| Òrgans de Govern | 470.696,42 | 3,1% | 438.423,75 | 3,2% | 32.272,67 | 7,4% |
| Serveis Generals | 1.133.948,90 | 7,4% | 1.106.714,11 | 8,0% | 27.234,79 | 2,5% |
| Serveis Econòmics | 848.917,49 | 5,6% | 829.040,55 | 6,0% | 19.876,94 | 2,4% |
| Promoció Econòmica | 416.823,88 | 2,7% | 68.843,99 | 0,5% | 347.979,89 | 505,5% |
| Política Territorial | 556.968,16 | 3,7% | 633.665,52 | 4,6% | - 76.697,36 | -12,1% |
| Habitatge Projectes urban | 147.517,01 | 1,0% | | 0,0% | 147.517,01 | #jDIV/0! |
| Medi ambient | 1.528.144,45 | 10,0% | 1.484.908,47 | 10,7% | 43.235,98 | 2,9% |
| Cultura | 931.667,31 | 6,1% | 956.688,71 | 6,9% | - 25.021,40 | -2,6% |
| Esports | 559.176,66 | 3,7% | 497.727,04 | 3,6% | 61.449,62 | 12,3% |
| Joventut | 132.047,28 | 0,9% | 46.377,21 | 0,3% | 85.670,07 | 184,7% |
| Serveis a la Persona | 274.653,30 | 1,8% | 249.965,81 | 1,8% | 24.687,49 | 9,9% |
| Benestar i Família | 751.200,10 | 4,9% | 614.136,71 | 4,4% | 137.063,39 | 22,3% |
| Solidaritat | 79.172,36 | 0,5% | 98.046,43 | 0,7% | - 18.874,07 | -19,3% |
| Ensenyament | 686.859,32 | 4,5% | 516.774,68 | 3,7% | 170.084,64 | 32,9% |
| Serveis en el Territori | 3.236.194,52 | 21,2% | 3.065.190,58 | 22,2% | 171.003,94 | 5,6% |
| Seguretat Ciutadana | 2.938.160,80 | 19,3% | 2.706.817,60 | 19,6% | 231.343,20 | 8,5% |
| Turisme i comerç | 426.046,11 | 2,8% | 411.273,34 | 3,0% | 14.772,77 | 3,6% |
| Sanitat | 134.689,88 | 0,9% | 110.203,57 | 0,8% | 24.486,31 | 22,2% |
| | 15.252.883,95 | 100,0% | 13.834.798,07 | 100,0% | 1.385.813,21 | 10,3% |

Despeses per operacions corrents : Obligacions reconegudes (euros 2008)

| | 2008 (a) | % (a) | 2007 (b) | % (b) | Variació (a-b) | % Variació |
|---------------------------|----------------------|---------------|----------------------|---------------|---------------------|---------------|
| Òrgans de Govern | 470.696,42 | 3,1% | 444.561,68 | 3,2% | 26.134,74 | 5,9% |
| Serveis Generals | 1.133.948,90 | 7,4% | 1.122.208,11 | 8,0% | 11.740,79 | 1,0% |
| Serveis Econòmics | 848.917,49 | 5,6% | 840.647,12 | 6,0% | 8.270,37 | 1,0% |
| Promoció Econòmica | 416.823,88 | 2,7% | 69.807,81 | 0,5% | 347.016,07 | 497,1% |
| Política Territorial | 556.968,16 | 3,7% | 642.536,84 | 4,6% | - 85.568,68 | -13,3% |
| Habitatge Projectes urban | 147.517,01 | 1,0% | - | 0,0% | 147.517,01 | |
| Medi ambient | 1.528.144,45 | 10,0% | 1.505.697,19 | 10,7% | 22.447,26 | 1,5% |
| Cultura | 931.667,31 | 6,1% | 970.082,35 | 6,9% | - 38.415,04 | -4,0% |
| Esports | 559.176,66 | 3,7% | 504.695,22 | 3,6% | 54.481,44 | 10,8% |
| Joventut | 132.047,28 | 0,9% | 47.026,49 | 0,3% | 85.020,79 | 180,8% |
| Serveis a la Persona | 274.653,30 | 1,8% | 253.465,33 | 1,8% | 21.187,97 | 8,4% |
| Benestar i Família | 751.200,10 | 4,9% | 622.734,62 | 4,4% | 128.465,48 | 20,6% |
| Solidaritat | 79.172,36 | 0,5% | 99.419,08 | 0,7% | - 20.246,72 | -20,4% |
| Ensenyament | 686.859,32 | 4,5% | 524.009,53 | 3,7% | 162.849,79 | 31,1% |
| Serveis en el Territori | 3.236.194,52 | 21,2% | 3.108.103,25 | 22,2% | 128.091,27 | 4,1% |
| Seguretat Ciutadana | 2.938.160,80 | 19,3% | 2.744.713,05 | 19,6% | 193.447,75 | 7,0% |
| Turisme i comerç | 426.046,11 | 2,8% | 417.031,17 | 3,0% | 9.014,94 | 2,2% |
| Sanitat | 134.689,88 | 0,9% | 111.746,42 | 0,8% | 22.943,46 | 20,5% |
| | 15.252.883,95 | 100,0% | 14.028.485,26 | 100,0% | 1.224.398,69 | 8,7% |



Ajuntament de Malgrat de Mar
Serveis Econòmics
Intervenció

Carme, 30 - 08380 Malgrat de Mar (Barcelona)
Tel. 93 765 33 00 - Fax 93 761 09 93
serveiseconomicos@ajmalgrat.es - www.ajmalgrat.es
NIF: P0810900A

Despeses per operacions corrents : Obligacions reconegudes prer habitant (euros 2008)

| | 2008 | % | 2007 | % | Variació | % |
|--------------------------|---------------|---------------|---------------|---------------|--------------|-------------|
| | (a) | (a) | (b) | (b) | (a-b) | Variació |
| Habitants | 18.589 | - | 18.316 | | | 1,5% |
| Òrgans de Govern | 25,32 | 3,1% | 24,27 | 3,2% | 1,05 | 4,3% |
| Serveis Generals | 61,00 | 7,4% | 61,27 | 8,0% | 0,27 | -1,1% |
| Serveis Econòmics | 45,67 | 5,6% | 45,90 | 6,0% | 0,23 | -0,9% |
| Promoció Econòmica | 22,42 | 2,7% | 3,81 | 0,5% | 18,61 | 76,7% |
| Política Territorial | 29,96 | 3,7% | 35,08 | 4,6% | 5,12 | -21,1% |
| Habitatge Projectes urba | 7,94 | 1,0% | | 0,0% | 7,94 | 32,7% |
| Cultura | 50,12 | 6,1% | 52,96 | 6,9% | 2,84 | -11,7% |
| Esports | 30,08 | 3,7% | 27,55 | 3,6% | 2,53 | 10,4% |
| Joventut | 7,10 | 0,9% | 2,57 | 0,3% | 4,54 | 18,7% |
| Medi ambient | 82,21 | 10,0% | 82,21 | 10,7% | 0,00 | 0,0% |
| Serveis a la Persona | 14,78 | 1,8% | 13,84 | 1,8% | 0,94 | 3,9% |
| Benestar i Família | 40,41 | 4,9% | 34,00 | 4,4% | 6,41 | 26,4% |
| Solidaritat | 4,26 | 0,5% | 5,43 | 0,7% | 1,17 | -4,8% |
| Ensenyament | 36,95 | 4,5% | 28,61 | 3,7% | 8,34 | 34,4% |
| Serveis en el Territori | 174,09 | 21,2% | 169,69 | 22,2% | 4,40 | 18,1% |
| Seguretat Ciutadana | 158,06 | 19,3% | 149,85 | 19,6% | 8,21 | 33,8% |
| Turisme i comerç | 22,92 | 2,8% | 22,77 | 3,0% | 0,15 | 0,6% |
| Sanitat | 7,25 | 0,9% | 6,10 | 0,8% | 1,14 | 4,7% |
| | 820,53 | 100,0% | 765,91 | 100,0% | 54,62 | 7,1% |

6.2.2.1 Despeses de personal

Les despeses de personal s'han incrementat un 13%, respecte a l'exercici 2007, aquest increment de costos s'explica per les següents raons :

- L'aplicació dels increments en les retribucions de les disposicions de la Llei de Pressupostos per a l'exercici 2008
- La incorporació de nou personal d'acord amb el que s'ha indicat en l'apartat 1.2.1.3 d'aquesta memòria.
- L'aplicació de la legislació vigent en matèria de "conciliació de la vida familiar i laboral", que ha ocasionat la incorporació de personal en substitució.

Obligacions reconegudes : Despeses de personal

| | 2008 (a) | % (a) | 2007 (b) | % (b) | Variació (a-b) | % Variació |
|-------------------------|---------------------|---------------|---------------------|---------------|-------------------|---------------|
| Òrgans de Govern | 349.613,38 | 4,6% | 302.303,39 | 4,5% | 47.309,99 | 15,6% |
| Serveis Generals | 696.539,50 | 9,1% | 671.775,07 | 9,9% | 24.764,43 | 3,7% |
| Serveis Econòmics | 389.369,18 | 5,1% | 365.979,90 | 5,4% | 23.389,28 | 6,4% |
| Promoció Econòmica | 368.137,74 | 4,8% | 44.951,68 | 0,7% | 323.186,06 | 719,0% |
| Política Territorial | 512.692,79 | 6,7% | 592.838,39 | 8,8% | - 80.145,60 | -13,5% |
| Habitatge | 99.322,55 | 1,3% | - | | 99.322,55 | |
| Medi ambient | 69.997,74 | 0,9% | - | | 69.997,74 | |
| Cultura | 331.525,07 | 4,3% | 312.154,60 | 4,6% | 19.370,47 | 6,2% |
| Esports | 203.910,66 | 2,7% | 200.290,12 | 3,0% | 3.620,54 | 1,8% |
| Joventut | 18.082,99 | 0,2% | - | | 18.082,99 | |
| Serveis a la Persona | 207.483,56 | 2,7% | 182.302,60 | 2,7% | 25.180,96 | 13,8% |
| Benestar i Família | 458.948,68 | 6,0% | 404.064,50 | 6,0% | 54.884,18 | 13,6% |
| Ensenyament | 135.394,38 | 1,8% | 123.055,30 | 1,8% | 12.339,08 | 10,0% |
| Serveis en el Territori | 1.233.101,37 | 16,1% | 1.206.556,61 | 17,8% | 26.544,76 | 2,2% |
| Seguretat Ciutadana | 2.438.419,54 | 31,9% | 2.246.284,17 | 33,2% | 192.135,37 | 8,6% |
| Turisme | 140.666,16 | 1,8% | 113.534,44 | 1,7% | 27.131,72 | 23,9% |
| Total capítol I | 7.653.205,29 | 100,0% | 6.766.090,77 | 100,0% | 887.114,52 | 13,1% |

Obligacions reconegudes : Despeses de personal (euros base 2008)

| | 2008 (a) | % (a) | 2007 (b) | % (b) | Variació (a-b) | % Variació |
|-------------------------|---------------------|---------------|---------------------|---------------|-------------------|---------------|
| Òrgans de Govern | 349.613,38 | 4,6% | 306.535,64 | 4,5% | 43.077,74 | 14,1% |
| Serveis Generals | 696.539,50 | 9,1% | 681.179,92 | 9,9% | 15.359,58 | 2,3% |
| Serveis Econòmics | 389.369,18 | 5,1% | 371.103,62 | 5,4% | 18.265,56 | 4,9% |
| Promoció Econòmica | 368.137,74 | 4,8% | 45.581,00 | 0,7% | 322.556,74 | 707,7% |
| Política Territorial | 512.692,79 | 6,7% | 601.138,13 | 8,8% | - 88.445,34 | -14,7% |
| Habitatge | 99.322,55 | 1,3% | - | | 99.322,55 | |
| Medi ambient | 69.997,74 | 0,9% | - | | 69.997,74 | |
| Cultura | 331.525,07 | 4,3% | 316.524,76 | 4,6% | 15.000,31 | 4,7% |
| Esports | 203.910,66 | 2,7% | 203.094,18 | 3,0% | 816,48 | 0,4% |
| Joventut | 18.082,99 | 0,2% | - | | 18.082,99 | |
| Serveis a la Persona | 207.483,56 | 2,7% | 184.854,84 | 2,7% | 22.628,72 | 12,2% |
| Benestar i Família | 458.948,68 | 6,0% | 409.721,40 | 6,0% | 49.227,28 | 12,0% |
| Ensenyament | 135.394,38 | 1,8% | 124.778,07 | 1,8% | 10.616,31 | 8,5% |
| Serveis en el Territori | 1.233.101,37 | 16,1% | 1.223.448,40 | 17,8% | 9.652,97 | 0,8% |
| Seguretat Ciutadana | 2.438.419,54 | 31,9% | 2.277.732,15 | 33,2% | 160.687,39 | 7,1% |
| Turisme | 140.666,16 | 1,8% | 115.123,92 | 1,7% | 25.542,24 | 22,2% |
| Total capítol I | 7.653.205,29 | 100,0% | 6.860.816,03 | 100,0% | 792.389,26 | 11,5% |



Ajuntament de Malgrat de Mar
Serveis Econòmics
Intervenció

Carme, 30 - 08380 Malgrat de Mar (Barcelona)
Tel. 93 765 33 00 - Fax 93 761 09 93
serveiseconomicos@ajmalgrat.es - www.ajmalgrat.es
NIF: P0810900A

Obligacions reconegudes : Despeses de personal per habitant (euros base 2008)

| | 2008 (a) | % (a) | 2007 (b) | % (b) | Variació (a-b) | % Variació |
|-------------------------|---------------|---------------|---------------|---------------|-------------------|---------------|
| Habitants | 18.589 | | 18.316 | | | 1,5% |
| Òrgans de Govern | 18,81 | 4,6% | 16,74 | 4,5% | 2,07 | 12,4% |
| Serveis Generals | 37,47 | 9,1% | 37,19 | 9,9% | 0,28 | 0,8% |
| Serveis Econòmics | 20,95 | 5,1% | 20,26 | 5,4% | 0,69 | 3,4% |
| Promoció Econòmica | 19,80 | 4,8% | 2,49 | 0,7% | 17,31 | 695,2% |
| Política Territorial | 27,58 | 6,7% | 32,82 | 8,8% | 5,24 | -16,0% |
| Habitatge | 5,34 | 1,3% | - | 0,0% | 5,34 | |
| Medi ambient | 3,77 | 0,9% | - | 0,0% | 3,77 | |
| Cultura | 17,83 | 4,3% | 17,28 | 4,6% | 0,55 | 3,2% |
| Esports | 10,97 | 2,7% | 11,09 | 3,0% | 0,12 | -1,1% |
| Joventut | 0,97 | 0,2% | - | 0,0% | 0,97 | |
| Serveis a la Persona | 11,16 | 2,7% | 10,09 | 2,7% | 1,07 | 10,6% |
| Benestar i Família | 24,69 | 6,0% | 22,37 | 6,0% | 2,32 | 10,4% |
| Ensenyament | 7,28 | 1,8% | 6,81 | 1,8% | 0,47 | 6,9% |
| Serveis en el Territori | 66,34 | 16,1% | 66,80 | 17,8% | 0,46 | -0,7% |
| Seguretat Ciutadana | 131,18 | 31,9% | 124,36 | 33,2% | 6,82 | 5,5% |
| Turisme | 7,57 | 1,8% | 6,29 | 1,7% | 1,28 | 20,3% |
| Total capítol I | 411,71 | 100,0% | 374,59 | 100,0% | 37,12 | 9,9% |

| | A1 | A2 | B1 | B2 | E | Total | Cost any | Mitjana per treballador |
|-------------------------|----------|-----------|-----------|-----------|-----------|------------|---------------------|-------------------------|
| Serveis Generals | 2 | 1 | 7 | 3 | 2 | 15 | 556.407,21 | 37.093,81 |
| Serveis informàtics | | 1 | | 2 | | 3 | 107.213,86 | 35.737,95 |
| Serveis Econòmics | 1 | 1 | 6 | | | 8 | 365.979,90 | 45.747,49 |
| Política Territorial | 3,4 | 5 | 3 | 1 | | 12 | 592.838,39 | 47.809,55 |
| Serveis a la Persona | 1 | | | 2 | 2 | 5 | 182.302,60 | 36.460,52 |
| Seguretat ciutadana | | 1 | 3 | 48 | 3 | 55 | 2.246.284,17 | 40.841,53 |
| Benestar i família | | 5 | | 2 | | 7 | 218.767,09 | 31.252,44 |
| Inseridor Laboral | | 1 | | 1 | | 2 | 38.509,83 | 19.254,92 |
| Escola d'adults | | 5 | | | 1 | 6 | 185.297,41 | 30.882,90 |
| Ensenyament | | | 1 | | 2 | 3 | 73.338,19 | 24.446,06 |
| Cultura i joventut | | | 1 | 1 | 1 | 3 | 102.106,89 | 34.035,63 |
| Turisme | | 1 | | 3 | | 4 | 113.534,44 | 28.383,61 |
| Biblioteca | | | 1 | 3 | | 4 | 122.400,07 | 30.600,02 |
| Ràdio | | | 1 | | 2 | 3 | 87.647,64 | 29.215,88 |
| Serveis en el territori | | | 1 | 3 | | 4 | 134.762,18 | 33.690,55 |
| Esports | | | | | 7 | 7 | 200.290,12 | 30.813,86 |
| Obres | | | | 6 | 7 | 13 | 370.654,96 | 28.511,92 |
| Espais Verds | | | | 7 | 5 | 12 | 467.303,73 | 38.941,98 |
| Enllumenat | | | | 5 | 1 | 6 | 215.786,99 | 35.964,50 |
| | 7 | 20 | 25 | 87 | 33 | 172 | 6.381.425,67 | 37.122,90 |

6.2.2.2 Compra de béns corrents i serveis

Pel que fa referència a la compra de béns corrents i serveis, en l'exercici 2008 hi ha hagut un increment considerable de les obligacions reconegudes netes, respecte a l'exercici anterior s'han incrementat un 8,8%, passant de 6.520.000 euros en el 2007 a 7.092.000 euros en l'exercici 2008.

En aquest capítol les àrees de Medi ambient i Serveis en el territori representen el 48% del total de la despesa, amb una disminució respecte a l'exercici 2007, en que representaven el 51%.

Per àrees l'evolució de les obligacions reconegudes en els darrers exercicis ha estat la que s'indica a continuació :

Obligacions reconegudes : Compra de bens corrents i serveis

| | 2008 (a) | % (a) | 2007 (b) | % (b) | Variació (a-b) | % Variació |
|-------------------------|---------------------|---------------|---------------------|---------------|-------------------|---------------|
| Òrgans de Govern | 112.596,55 | 1,6% | 128.058,72 | 2,0% | - 15.462,17 | -12,1% |
| Serveis Generals | 437.409,40 | 6,2% | 434.939,04 | 6,7% | 2.470,36 | 0,6% |
| Serveis Econòmics | 335.152,51 | 4,7% | 340.769,96 | 5,2% | - 5.617,45 | -1,6% |
| Promoció Econòmica | 48.686,14 | 0,7% | 23.892,31 | 0,4% | 24.793,83 | 103,8% |
| Política Territorial | 44.275,37 | 0,6% | 40.827,13 | 0,6% | 3.448,24 | 8,4% |
| Habitatge | 48.194,46 | 0,7% | | | | |
| Medi ambient | 1.433.218,24 | 20,2% | 1.462.303,37 | 22,4% | - 29.085,13 | -2,0% |
| Cultura | 571.177,59 | 8,1% | 618.273,57 | 9,5% | - 47.095,98 | -7,6% |
| Esports | 303.655,71 | 4,3% | 248.797,72 | 3,8% | 54.857,99 | 22,0% |
| Joventut | 105.964,29 | 1,5% | 43.127,21 | 0,7% | 62.837,08 | 145,7% |
| Serveis a la Persona | 67.169,74 | 0,9% | 67.663,21 | 1,0% | - 493,47 | -0,7% |
| Benestar i Família | 226.294,51 | 3,2% | 133.612,93 | 2,0% | 92.681,58 | 69,4% |
| Solidaritat | 12.972,36 | 0,2% | 9.500,43 | 0,1% | 3.471,93 | 36,5% |
| Ensenyament | 444.997,92 | 6,3% | 256.925,88 | 3,9% | 188.072,04 | 73,2% |
| Serveis en el Territori | 2.003.093,15 | 28,2% | 1.858.633,97 | 28,5% | 144.459,18 | 7,8% |
| Seguretat Ciutadana | 499.741,26 | 7,0% | 460.533,43 | 7,1% | 39.207,83 | 8,5% |
| Turisme i comerç | 264.429,22 | 3,7% | 282.961,49 | 4,3% | - 18.532,27 | -6,5% |
| Sanitat | 133.189,88 | 1,9% | 109.103,57 | 1,7% | 24.086,31 | 22,1% |
| | 7.092.218,30 | 100,0% | 6.519.923,94 | 100,0% | 524.099,90 | 8,8% |



Ajuntament de Malgrat de Mar
Serveis Econòmics
Intervenció

Carme, 30 - 08380 Malgrat de Mar (Barcelona)
Tel. 93 765 33 00 - Fax 93 761 09 93
serveiseconomicos@ajmalgrat.es - www.ajmalgrat.es
NIF: P0810900A

Obligacions reconegudes : Compra de bens corrents i serveis (euros 2008)

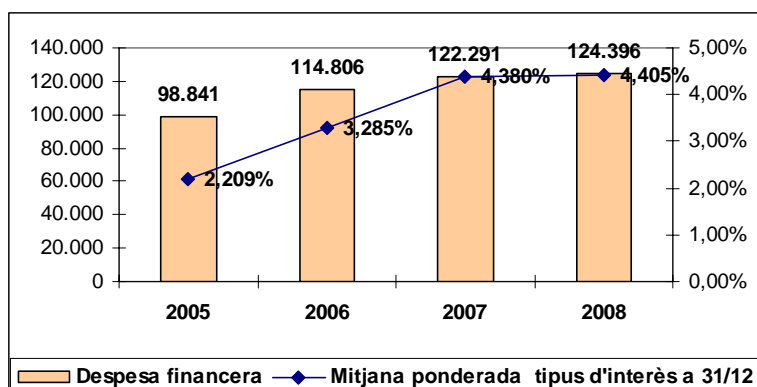
| | 2008 (a) | % (a) | 2007 (b) | % (b) | Variació (a-b) | % Variació |
|-------------------------|---------------------|---------------|---------------------|--------------|-------------------|---------------|
| Òrgans de Govern | 112.596,55 | 1,6% | 129.851,54 | 2,0% | - 17.254,99 | -13,3% |
| Serveis Generals | 437.409,40 | 6,2% | 441.028,19 | 6,7% | - 3.618,79 | -0,8% |
| Serveis Econòmics | 335.152,51 | 4,7% | 345.540,74 | 5,2% | - 10.388,23 | -3,0% |
| Promoció Econòmica | 48.686,14 | 0,7% | 24.226,80 | 0,4% | 24.459,34 | 101,0% |
| Política Territorial | 44.275,37 | 0,6% | 41.398,71 | 0,6% | 2.876,66 | 6,9% |
| Habitatge | 48.194,46 | 0,7% | - | | | |
| Medi ambient | 1.433.218,24 | 20,2% | 1.482.775,62 | 22,4% | - 49.557,38 | -3,3% |
| Cultura | 571.177,59 | 8,1% | 626.929,40 | 9,5% | - 55.751,81 | -8,9% |
| Esports | 303.655,71 | 4,3% | 252.280,89 | 3,8% | 51.374,82 | 20,4% |
| Joventut | 105.964,29 | 1,5% | 43.730,99 | 0,7% | 62.233,30 | 142,3% |
| Serveis a la Persona | 67.169,74 | 0,9% | 68.610,49 | | | |
| Benestar i Família | 226.294,51 | 3,2% | 135.483,51 | 2,0% | 90.811,00 | 67,0% |
| Solidaritat | 12.972,36 | 0,2% | 9.633,44 | 0,1% | 3.338,92 | 34,7% |
| Ensenyament | 444.997,92 | 6,3% | 260.522,84 | 3,9% | 184.475,08 | 70,8% |
| Serveis en el Territori | 2.003.093,15 | 28,2% | 1.884.654,85 | 28,5% | 118.438,30 | 6,3% |
| Seguretat Ciutadana | 499.741,26 | 7,0% | 466.980,90 | 7,1% | 32.760,36 | 7,0% |
| Turisme i comerç | 264.429,22 | 3,7% | 286.922,95 | 4,3% | - 22.493,73 | -7,8% |
| Sanitat | 133.189,88 | 1,9% | 110.631,02 | 1,7% | 22.558,86 | 20,4% |
| | 7.092.218,30 | 100,0% | 6.611.202,88 | 99,0% | 434.261,71 | 7,3% |

Obligacions reconegudes : Compra de bens corrents i serveis per habitant (euros 2008)

| | 2008 (a) | % (a) | 2007 (b) | % (b) | Variació (a-b) | % Variació |
|-------------------------|---------------|---------------|---------------|---------------|-------------------|---------------|
| Habitants | 18.589 | - | 18.316 | | 273 | 1,5% |
| Òrgans de Govern | 6,06 | 1,6% | 7,09 | 2,0% | - 1,03 | -14,5% |
| Serveis Generals | 23,53 | 6,2% | 24,08 | 6,7% | - 0,55 | -2,3% |
| Serveis Econòmics | 18,03 | 4,7% | 18,87 | 5,2% | - 0,84 | -4,5% |
| Promoció Econòmica | 2,62 | 0,7% | 1,32 | 0,4% | 1,30 | 98,5% |
| Política Territorial | 2,38 | 0,6% | 2,26 | 0,6% | 0,12 | 5,3% |
| Habitatge | 2,59 | 0,7% | - | | | |
| Medi ambient | 77,10 | 20,2% | 80,96 | 22,4% | - 3,86 | -4,8% |
| Cultura | 30,73 | 8,1% | 34,23 | 9,5% | - 3,50 | -10,2% |
| Esports | 16,34 | 4,3% | 13,77 | 3,8% | 2,57 | 18,7% |
| Joventut | 5,70 | 1,5% | 2,39 | 0,7% | 3,31 | 138,5% |
| Serveis a la Persona | 3,61 | 0,9% | 3,75 | 1,0% | - 0,14 | -3,7% |
| Benestar i Família | 12,17 | 3,2% | 7,40 | 2,0% | 4,77 | 64,5% |
| Solidaritat | 0,70 | 0,2% | 0,53 | 0,1% | 0,17 | 32,1% |
| Ensenyament | 23,94 | 6,3% | 14,22 | 3,9% | 9,72 | 68,4% |
| Serveis en el Territori | 107,76 | 28,2% | 102,90 | 28,5% | 4,86 | 4,7% |
| Seguretat Ciutadana | 26,88 | 7,0% | 25,50 | 7,1% | 1,38 | 5,4% |
| Turisme i comerç | 14,23 | 3,7% | 15,67 | 4,3% | - 1,44 | -9,2% |
| Sanitat | 7,16 | 1,9% | 6,04 | 1,7% | 1,12 | 18,5% |
| | 381,53 | 100,0% | 360,98 | 100,0% | 17,96 | 5,7% |

6.2.2.3 Despeses financeres

Quant a les despeses financeres en l'exercici 2008 ha importat la quantitat de 125.000 euros, amb un increment respecte a l'exercici 2007 de l'1,7%, tot i que l'endeutament financer s'ha augmentat respecte a l'exercici anterior, així a 31 de desembre de 2008 és situa en 3.308.493 euros en front dels 2.411.430 de l'exercici 2007.



Transferències corrents

Obligacions reconegudes : Transferències corrents

| | 2008 (a) | % (a) | 2007 (b) | % (b) | Variació (a-b) | % Variació |
|--------------------|-------------------|---------------|-------------------|---------------|--------------------|---------------|
| Òrgans de Govern | 8.486,49 | 2,2% | 8.061,64 | 1,9% | 424,85 | 5,3% |
| Medi ambient | 24.928,47 | 6,5% | 22.605,10 | 5,3% | 2.323,37 | 10,3% |
| Cultura | 28.964,65 | 7,6% | 26.260,54 | 6,2% | 2.704,11 | 10,3% |
| Esports | 51.610,29 | 13,5% | 48.639,20 | 11,4% | 2.971,09 | 6,1% |
| Joventut | 8.000,00 | 2,1% | 3.250,00 | 0,8% | 4.750,00 | 146,2% |
| Benestar i Família | 65.956,91 | 17,2% | 76.459,28 | 17,9% | - 10.502,37 | -13,7% |
| Solidaritat | 66.200,00 | 17,3% | 88.546,00 | 20,8% | - 22.346,00 | -25,2% |
| Ensenyament | 106.467,02 | 27,8% | 136.793,50 | 32,1% | - 30.326,48 | -22,2% |
| Sanitat | 1.500,00 | 0,4% | 1.100,00 | 0,3% | 400,00 | 36,4% |
| Turisme i comerç | 20.950,73 | 5,5% | 14.777,41 | 3,5% | 6.173,32 | 41,8% |
| Total | 383.064,56 | 100,0% | 426.492,67 | 100,0% | - 43.428,11 | -10,2% |



Ajuntament de Malgrat de Mar
Serveis Econòmics
Intervenció

Carme, 30 - 08380 Malgrat de Mar (Barcelona)
Tel. 93 765 33 00 - Fax 93 761 09 93
serveiseconomicos@ajmalgrat.es - www.ajmalgrat.es
NIF: P0810900A

Obligacions reconegudes : Transferències corrents (euros 2008)

| | 2008 (a) | % (a) | 2007 (b) | % (b) | Variació (a-b) | % Variació |
|--------------------|-------------------|---------------|-------------------|---------------|-------------------|---------------|
| Òrgans de Govern | 8.486,49 | 2,2% | 8.174,50 | 1,9% | 311,99 | 3,8% |
| Medi ambient | 24.928,47 | 6,5% | 22.921,57 | 5,3% | 2.006,90 | 8,8% |
| Cultura | 28.964,65 | 7,6% | 26.628,19 | 6,2% | 2.336,46 | 8,8% |
| Esports | 51.610,29 | 13,5% | 49.320,15 | 11,4% | 2.290,14 | 4,6% |
| Joventut | 8.000,00 | 2,1% | 3.295,50 | 0,8% | 4.704,50 | 142,8% |
| Benestar i Família | 65.956,91 | 17,2% | 77.529,71 | 17,9% | -11.572,80 | -14,9% |
| Solidaritat | 66.200,00 | 17,3% | 89.785,64 | 20,8% | -23.585,64 | -26,3% |
| Ensenyament | 106.467,02 | 27,8% | 138.708,61 | 32,1% | -32.241,59 | -23,2% |
| Sanitat | 1.500,00 | 0,4% | 1.115,40 | 0,3% | 384,60 | 34,5% |
| Turisme i comerç | 20.950,73 | 5,5% | 14.984,29 | 3,5% | 5.966,44 | 39,8% |
| | 383.064,56 | 100,0% | 432.463,56 | 100,0% | -49.399,00 | -11,4% |

Obligacions reconegudes : Transferències corrents per habitant (euros 2008)

| | 2008 (a) | % (a) | 2007 (b) | % (b) | Variació (a-b) | % Variació |
|--------------------|---------------|---------------|---------------|---------------|-------------------|---------------|
| Habitants | 18.589 | - | 18.316 | - | 273 | 1,5% |
| Òrgans de Govern | 0,46 | 2,2% | 0,45 | 1,9% | 0,01 | 2,3% |
| Medi ambient | 1,34 | 6,5% | 1,25 | 5,3% | 0,09 | 7,2% |
| Cultura | 1,56 | 7,6% | 1,45 | 6,2% | 0,10 | 7,2% |
| Esports | 2,78 | 13,5% | 2,69 | 11,4% | 0,08 | 3,1% |
| Joventut | 0,43 | 2,1% | 0,18 | 0,8% | 0,25 | 139,2% |
| Benestar i Família | 3,55 | 17,2% | 4,23 | 17,9% | -0,68 | -16,2% |
| Solidaritat | 3,56 | 17,3% | 4,90 | 20,8% | -1,34 | -27,4% |
| Ensenyament | 5,73 | 27,8% | 7,57 | 32,1% | -1,85 | -24,4% |
| Sanitat | 0,08 | 0,4% | 0,06 | 0,3% | 0,02 | |
| Turisme i comerç | 1,13 | 5,5% | 0,82 | 3,5% | 0,31 | 37,8% |
| | 20,61 | 100,0% | 23,61 | 100,0% | 3,00 | -12,7% |

Obligacions reconegudes : Transferències corrents

| | 2008 | 2007 | Diferències | % Variació |
|--|-------------------|-------------------|--------------------|---------------|
| Ajudes a famílies | 12.271,72 | 21.595,93 | - 9.324,21 | -43,2% |
| Ajudes a la infància | 16.283,66 | 18.472,32 | - 2.188,66 | -11,8% |
| Ajudes a la vellesa | 5.220,39 | 17.999,30 | - 12.778,91 | -71,0% |
| Beques llar d'infants | 10.640,00 | | | |
| Transferències benestar i família | 21.541,14 | 18.391,73 | 3.149,41 | 17,1% |
| Total Benestar i família | 65.956,91 | 76.459,28 | - 10.502,37 | -13,7% |
| Transferències àrea comerç, consum i indústria | 15.000,00 | 9.000,00 | 6.000,00 | 66,7% |
| Consorci Promoció Turística Costa del Maresme | 5.950,73 | 5.777,41 | 173,32 | 3,0% |
| Total Comerç i turisme | 20.950,73 | 14.777,41 | 6.173,32 | 41,8% |
| Promoció investigació història | 2.775,00 | 925,00 | 1.850,00 | |
| Transferències àrea de cultura | 26.189,65 | 25.335,54 | 854,11 | 3,4% |
| Total Cultura | 28.964,65 | 26.260,54 | 2.704,11 | 10,3% |
| Transferències ensenyament | 10.825,00 | 15.856,02 | - 5.031,02 | -31,7% |
| Beques escola música | 652,50 | 1.200,00 | - 547,50 | -45,6% |
| Transferències escola música | 94.989,52 | 119.737,48 | - 24.747,96 | -20,7% |
| Total Ensenyament | 106.467,02 | 136.793,50 | - 30.326,48 | -22,2% |
| Transferències àrea esports | 51.610,29 | 48.639,20 | 2.971,09 | 6,1% |
| Total Esports | 51.610,29 | 48.639,20 | 2.971,09 | 6,1% |
| Transferències àrea de joventut | 8.000,00 | 3.250,00 | 4.750,00 | 146,2% |
| Total Joventut | 8.000,00 | 3.250,00 | 4.750,00 | 146,2% |
| Mancomunitat RSU FCCL | 19.938,97 | 18.065,10 | 1.873,87 | 10,4% |
| Transferències àrea de medi ambient | 4.989,50 | 4.540,00 | 449,50 | 9,9% |
| Total Medi ambient | 24.928,47 | 22.605,10 | 2.323,37 | 10,3% |
| Federació de Municipis | 3.462,36 | 3.227,68 | 234,68 | 7,3% |
| Associació de Municipis de Catalunya | 2.973,00 | 2.915,00 | 58,00 | 2,0% |
| Transferències al Consorci Localret | 2.051,13 | 1.918,96 | 132,17 | 6,9% |
| Total Òrgans Govern | 8.486,49 | 8.061,64 | 424,85 | 5,3% |
| Transferències Sanitat | 1.500,00 | 1.100,00 | 400,00 | 36,4% |
| Total Sanitat | 1.500,00 | 1.100,00 | 400,00 | 36,4% |
| Fons de Solidaritat | 66.200,00 | 88.546,00 | - 22.346,00 | -25,2% |
| Total Solidaritat | 66.200,00 | 88.546,00 | - 22.346,00 | -25,2% |
| | 383.064,56 | 425.392,67 | - 42.328,11 | -10,0% |

6.2.3. Despeses de capital

En aquest apartat s'engloben les despeses corresponents als capítols compresos entre el VI i el IX i descriuen les variacions en l'estructura del patrimoni de l'Entitat Local.

6.2.3.1 Despeses de capital no financeres

En aquest apartat es computen les despeses corresponents a inversions reals i a transferències de capital. Entenem per inversions reals aquelles despeses destinades a la creació d'infraestructures i a la creació o adquisició de béns de naturalesa inventariable necessaris per al funcionament dels serveis. Les principals magnituds en quant a les despeses de capital no financeres són les que es detallen a continuació :



Ajuntament de Malgrat de Mar
Serveis Econòmics
Intervenció

Carme, 30 - 08380 Malgrat de Mar (Barcelona)
Tel. 93 765 33 00 - Fax 93 761 09 93
serveiseconomicos@ajmalgrat.es - www.ajmalgrat.es
NIF: P0810900A

| Capítols | Previsió inicial 2008 | Previsió definitiva 2008 | Obligacions reconegudes netes | % execució s/definitiu | Pagaments líquids | % pagament |
|---|-----------------------|--------------------------|-------------------------------|------------------------|---------------------|------------|
| Inversions reals | 9.732.100,00 | 12.082.753,31 | 3.872.801,68 | 32% | 3.251.482,34 | 84% |
| Transferències de capital | - | - | - | | - | |
| B) DESPESES DE CAPITAL NO FINANCERES | 9.732.100,00 | 12.082.753,31 | 3.872.801,68 | 32% | 3.251.482,34 | 84% |

En l'exercici 2008, no s'ha concedit cap subvenció de capital. Quant a les inversions reals s'han reconegut obligacions per un import de pràcticament 3,87 milions d'euros, que representen un nivell d'execució pressupostaria del 32%, respecte a la previsió definitiva, com podem comprovar xifra molt similar a les de l'exercici 2007.

L'evolució de les inversions reals en els darrers exercicis és la que es detalla a continuació :

| | Crèdits definitius (a) | Despeses autoritzades (b) | % (b/a) | Obligacions reconegudes (c) | % (c/b) |
|-------------|------------------------|---------------------------|--------------|-----------------------------|--------------|
| 2008 | 12.082.753,31 | 6.532.340,00 | 54,1% | 3.872.801,68 | 59,3% |
| 2007 | 12.490.667,79 | 5.995.276,65 | 48,0% | 3.894.935,19 | 65,0% |
| 2006 | 11.275.022,27 | 7.194.861,48 | 63,8% | 4.543.459,39 | 63,1% |
| 2005 | 10.060.115,27 | 6.643.782,49 | 66,0% | 4.980.703,17 | 75,0% |
| | 45.908.558,64 | 26.366.260,62 | 57,4% | 17.291.899,43 | 65,6% |

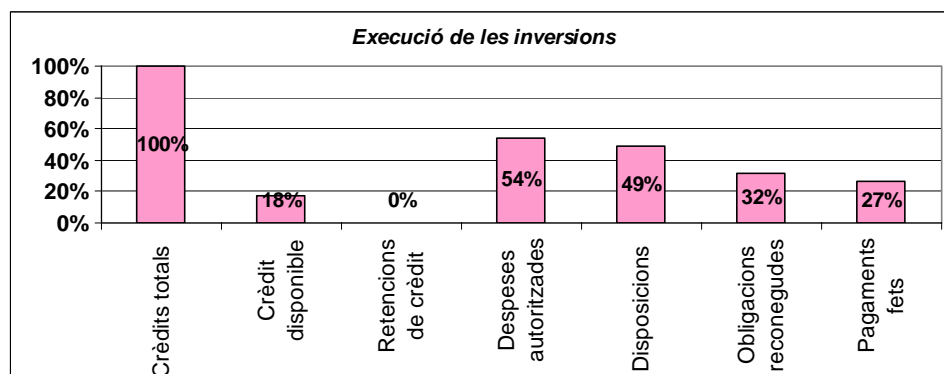
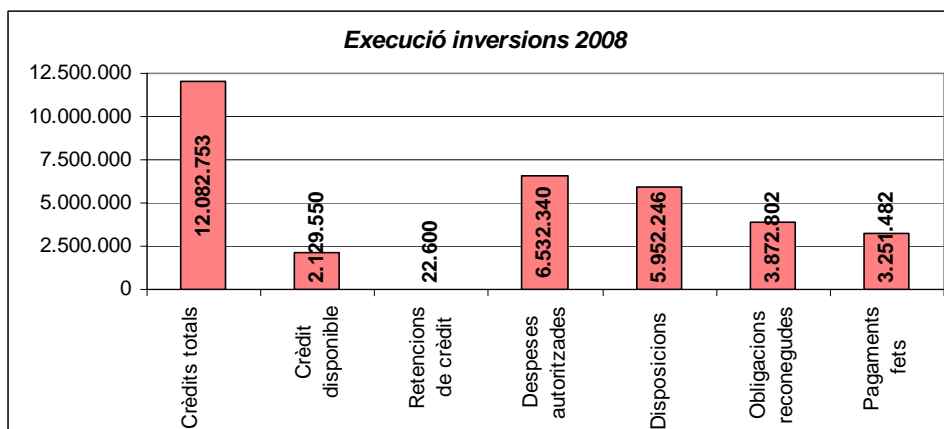
Inversions reals (euros 2008)

| | Crèdits definitius (a) | Despeses autoritzades (b) | % (b/a) | Obligacions reconegudes (c) | % (c/b) |
|-------------|------------------------|---------------------------|--------------|-----------------------------|--------------|
| 2008 | 12.082.753,31 | 6.532.340,00 | 54,1% | 3.894.935,19 | 59,6% |
| 2007 | 12.665.537,14 | 6.079.210,52 | 48,0% | 3.949.464,28 | 65,0% |
| 2006 | 11.917.698,54 | 7.604.968,58 | 63,8% | 4.802.436,58 | 63,1% |
| 2005 | 10.915.225,07 | 7.208.504,00 | 66,0% | 5.404.062,94 | 75,0% |
| | 47.581.214,06 | 27.425.023,11 | 57,6% | 18.050.898,99 | 65,8% |

Inversions reals (euros 2008/habitant)

| | Habitants | Crèdits definitius (a) | Despeses autoritzades (b) | % (b/a) | Obligacions reconegudes (c) | % (c/b) |
|-------------|-----------|------------------------|---------------------------|--------------|-----------------------------|--------------|
| 2008 | 18.589 | 649,99 | 351,41 | 54,1% | 209,53 | 59,63% |
| 2007 | 18.316 | 691,50 | 331,91 | 48,0% | 215,63 | 64,97% |
| 2006 | 17.893 | 666,05 | 425,02 | 63,8% | 268,40 | 63,15% |
| 2005 | 17.589 | 620,57 | 409,83 | 66,0% | 307,24 | 74,97% |
| | | 2.628,12 | 1.518,17 | 57,8% | 1.000,80 | 65,9% |

| Descripció | Crèdits totals consignats | Despeses autoritzades | Obligacions reconegudes |
|---|---------------------------|-----------------------|-------------------------|
| Rehabilitació i millora edificis Corporació | 153.833,88 | 37.765,65 | 33.931,77 |
| Equips informàtics, mobiliari i altre equip oficina | 225.730,64 | 205.331,75 | 87.849,05 |
| Adquisició finques | 1.564.493,00 | 446.406,69 | 424.800,00 |
| Equipament socio cultural | 1.200.000,00 | - | - |
| Projectes tècnics i assistència gestió urbanística | 203.679,73 | 155.343,17 | 79.626,77 |
| Torre vídua Sala - Arxiu municipal | 175.000,00 | - | - |
| Urbanització plaça Germans Margall | 175.000,00 | - | - |
| Urbanització Avinguda Colom | 1.000.000,00 | 55.711,80 | 55.711,80 |
| Vial perimetral de Llevant | 530.000,00 | 7.949,31 | 7.949,31 |
| Obres pas a nivell Abat Oliba | 2.248.760,41 | 2.516.898,19 | 1.263.907,66 |
| Millores urbanes | 566.748,04 | 411.663,01 | 335.001,77 |
| Urbanització passeig de Llevant | 456.650,96 | 391.782,82 | 391.782,82 |
| Patrimoni públic del sòl i habitatge | 36.965,63 | 60.988,92 | 60.988,92 |
| Pla integral Barri Castell | 1.027.778,52 | 186.848,45 | 65.793,44 |
| Soterrament de contenidors | 124.800,00 | 124.783,34 | 56.000,00 |
| Adquisició biotrituradora fracció vegetal | 22.000,00 | 21.900,00 | 21.900,00 |
| Equipament polisportiu Marià Cubí | 30.000,00 | 24.658,03 | 24.658,03 |
| Construcció camp futbol | 500.000,00 | 70.000,00 | 70.000,00 |
| Vehicles brigades | 25.200,00 | 24.897,99 | 24.897,99 |
| Vehicles i maquinària Brigades | 43.482,50 | 38.918,33 | 34.920,42 |
| Mobiliari urbà | 75.000,00 | 73.429,35 | 64.876,35 |
| Construcció caserna policia local | 1.517.880,00 | 1.517.880,00 | 609.022,38 |
| | 12.082.753,31 | 6.532.340,00 | 3.872.801,68 |





6.2.3.2 Despeses de capital financeres

En el capítol VIII, actius financers, s'hi recullen les obligacions reconegudes per bestretes reintegrables al personal de la Corporació. En el capítol IX s'imputen les despeses en concepte d'amortització de préstecs, l'endeutament ja s'ha analitzat, abastament en l'apartat 4.13 d'aquesta memòria. Cal fer constar que el pendent de pagament per aquest concepte correspon a l'amortització del quart trimestre de l'exercici préstecs que l'Ajuntament té amb la Caixa d'Estalvis de Catalunya que es fa efectiva el dia 1 de gener de l'exercici següent.

| Capítols | Previsió inicial 2008 | Previsió definitiva 2008 | Obligacions reconegudes netes | % execució s/definitiu | Pagaments líquids | % pagament |
|-----------------------------------|-----------------------|--------------------------|-------------------------------|------------------------|-------------------|------------|
| Actius financers | 36.000,00 | 36.000,00 | 16.900,00 | 47% | 16.900,00 | 100% |
| Passius financers | 531.600,00 | 603.058,94 | 602.937,23 | 100% | 500.877,71 | 83% |
| D) DESPESES DE CAPITAL FINANCERES | 567.600,00 | 639.058,94 | 619.837,23 | 97% | 517.777,71 | 84% |

6.2.4. Pendent de pagament pressupostari

Durant l'exercici l'Ajuntament ha complert amb els terminis de pagament que estableix l'article 99.4 del Text refós de Llei de Contractes de les Administracions Públiques, és a dir abonar el preu dintre el termini de 60 dies de la facturació. Per a les despeses inferiors a 500 euros el termini de pagament ha estat molt inferior, atès que les mateixes s'ha satisfet un cop reconeguda l'obligació.

El pendent de pagament i els seus venciments són els que s'indiquen a continuació :

Despeses pressupostàries: Pendent de pagament

| | 2008 (a) | % (a) | 2007 (b) | % (b) | Variació (a-b) | % Variació |
|--------------------------------|---------------------|---------------|---------------------|---------------|-------------------|---------------|
| Despeses de personal | 142.847,41 | 8,8% | 187.382,10 | 14,8% | - 44.534,69 | -23,8% |
| Compra béns corrents i serveis | 715.887,59 | 44,0% | 686.536,18 | 54,2% | 29.351,41 | 4,3% |
| Despeses financeres | 36.896,86 | 2,3% | 26.780,57 | 2,1% | 10.116,29 | 37,8% |
| Transferències corrents | 8.444,17 | 0,5% | 8.955,00 | 0,7% | - 510,83 | -5,7% |
| Inversions reals | 621.319,34 | 38,2% | 254.284,85 | 20,1% | 367.034,49 | 144,3% |
| Transferències de capital | - | 0,0% | - | 0,0% | - | |
| Actius financers | - | 0,0% | - | 0,0% | - | |
| Passius financers | 102.059,52 | 6,3% | 102.059,53 | 8,1% | - 0,01 | 0,0% |
| | 1.627.454,89 | 100,0% | 1.265.998,23 | 100,0% | 361.456,66 | 28,6% |

Pendent de pagament : Distribució dels venciments

| | Pendent pagament total | Venciment gener | % S/Total | Venciment febrer | %s/Total |
|---------------------------------------|------------------------|-------------------|--------------|-------------------|--------------|
| <i>Despeses de personal</i> | 142.847,41 | 142.847,41 | 8,8% | - | 0,0% |
| <i>Compra béns corrents i serveis</i> | 715.887,59 | 303.741,15 | 18,7% | 412.146,44 | 25,3% |
| <i>Despeses financeres</i> | 36.896,86 | 36.896,86 | 2,3% | - | 0,0% |
| <i>Transferències corrents</i> | 8.444,17 | 6.859,17 | 0,4% | 1.585,00 | 0,1% |
| <i>Inversions reals</i> | 621.319,34 | 124.406,58 | 7,6% | 496.912,76 | 30,5% |
| <i>Transferències de capital</i> | - | - | 0,0% | - | 0,0% |
| <i>Actius financers</i> | - | - | 0,0% | - | 0,0% |
| <i>Passius financers</i> | 102.059,52 | 102.059,52 | 6,3% | - | 0,0% |
| | 1.627.454,89 | 716.810,69 | 44,0% | 910.644,20 | 56,0% |

6.3. El resultat pressupostari

El resultat pressupostari, representa en quina mesura els ingressos pressupostaris de l'exercici han estat suficients per a cobrir les despeses pressupostàries del mateix període, és a dir, en quina mesura els drets pressupostaris han estat suficients per a finançar les obligacions de la mateixa naturalesa.

En definitiva, el resultat pressupostari mesura el superàvit o dèficit de finançament de l'exercici, és a dir, la capacitat o necessitat de finançament de l'Ajuntament, generada per les operacions pressupostàries de l'exercici.

A nivell normatiu, el Resultat Pressupostari, es regula en els articles 96 i 97 del R.D. 500/1990, i les 78 a 80 de la Instrucció de Comptabilitat per a l'Administració Local

L'article 96 estableix que aquest es determinarà per la diferència entre els drets pressupostaris liquidats durant l'exercici i les obligacions pressupostàries reconegudes durant el mateix període, presos uns i altres pels seus valors nets, un cop deduïts els drets i les obligacions que, per qualsevol motiu, hagin estat anul·lats.

De conformitat amb el que disposa l'article 97 del R.D. 500/1990, el resultat pressupostari haurà d'ajustar-se en funció de les obligacions finançades amb romanents de Tresoreria i les diferències de financiació afectada.

De conformitat amb el que disposa la regla 46 de la Instrucció de comptabilitat una despesa amb financiació afectada és qualsevol projecte de despesa que es financi en tot o en part amb recursos concrets que en cas de no realitzar-se la despesa no podrien percebre's o si s'haguessin percebut haurien de reintegrar-se als agents que els van aportar.

De conformitat amb el que disposa la regla 50 s'entén per desviació de financiació la magnitud que representa el desfase existent entre els ingressos pressupostaris reconeguts durant un període determinat, per a la realització d'una despesa amb financiació afectada i els que, en funció de la part del mateix efectuada en aquest període, haurien d'haver-se reconegut, si l'execució dels ingressos afectats es realitza harmònicament amb la de la despesa pressupostaria.



Ajuntament de Malgrat de Mar
Serveis Econòmics
Intervenció

Carme, 30 - 08380 Malgrat de Mar (Barcelona)
Tel. 93 765 33 00 - Fax 93 761 09 93
serveiseconomicos@ajmalgrat.es - www.ajmalgrat.es
NIF: P0810900A

| CODI DE DESPESA | DESCRIPCIÓ | DESVIACIONS DE L'EXERCICI | | DESVIACIONS ACUMULADES | |
|-----------------|---|---------------------------|-------------------|------------------------|------------------|
| | | POSITIVES | NEGATIVES | POSITIVES | NEGATIVES |
| 2005.2.00000.5 | Restitució delta del riu Tordera | | | 41.907,90 | |
| 2005.2.61150.1 | Urbanització de la riera de Palafolls | | 393,71 | | 393,71 |
| 2005.2.62250.1 | Construcció Escola bressol municipal | | 2.364,02 | | |
| 2006.2.URBAN.1 | Patrimoni Públic del Sòl i Habitatge | 53.821,47 | 80.787,10 | 3.228,00 | |
| 2007.2.60100.2 | Adquisició finca torre viuda de Can Sala (Bombai) | 30.000,00 | | | |
| 2007.2.61160.1 | Urbanització passeig de Llevant | 148,06 | 497,99 | | 625,47 |
| 2007.2.CASTE.1 | Despeses inversió Llei de Barris | 6.605,74 | | 6.215,77 | |
| 2007.3.BALCO.1 | Obres xarxa aigua i clavegueram sector La Balconada | 40.892,32 | | 39.492,05 | |
| 2007.3.BS.1 | Treballadores familiars | | 13.401,39 | | |
| 2007.3.CASTE.1 | Despesa corrent Llei de Barris | 5.257,15 | | 4.127,88 | |
| 2007.9.CASTE.1 | LLei de barris | 78.197,70 | - | 64.610,62 | |
| 2008.2.CASER.1 | Construcció caserna policia anualitat 2008 | 801.879,86 | | 801.879,86 | |
| 2008.2.COLON.1 | Urbanització av. Colom | | 39.988,97 | | 39.988,97 |
| 2008.3.ET.1 | Taller ocupació pla de Grau | | 3.027,65 | | 3.027,65 |
| TOTAL | | 1.016.802,30 | 140.460,83 | 961.462,08 | 44.035,80 |

Per tant el resultat pressupostari, és el que es desprèn dels següents càlculs:

RESULTAT PRESSUPOSTARI

| CONCEPTES | DRETS RECONEGUTS NETS | OBLIGACIONS RECONEGUDES NETES | AJUSTAMENTS | RESULTAT PRESSUPOSTARI |
|--|-----------------------|-------------------------------|--------------|------------------------|
| a. Operacions corrents | 17.940.973,40 | 15.252.883,95 | | 2.688.089,45 |
| b. Altres operacions no financeres | 489.068,72 | 3.872.801,68 | | - 3.383.732,96 |
| 1. Total operacions no financeres (a+b) | 18.430.042,12 | 19.125.685,63 | | - 695.643,51 |
| 2. Actius financers | 16.900,00 | 16.900,00 | | - |
| 3. Passius financers | 1.500.000,00 | 602.937,23 | | 897.062,77 |
| RESULTAT PRESSUPOSTARI DE L'EXERCICI | 19.946.942,12 | 19.745.522,86 | | 201.419,26 |
| AJUSTAMENTS | | | | |
| 4. Crèdits gastats finançats amb romanent líquid de tresoreria per a despeses generals | | | 2.347.494,21 | |
| 5. Desviacions negatives de financiació de l'exercici | | | 140.460,83 | |
| 6. Desviacions positives de financiació de l'exercici | | | 1.016.802,30 | 1.471.152,74 |
| RESULTAT PRESSUPOSTARI AJUSTAT | | | | 1.672.572,00 |

En els darrers exercicis l'evolució de les principals magnituds del Resultat pressupostari són les que s'indiquen a continuació :

| | 2005 | 2006 | 2007 | 2008 |
|---|---------------------|---------------------|---------------------|---------------------|
| a Drets reconeguts nets | 18.786.333,62 | 19.993.331,57 | 18.439.966,62 | 19.946.942,12 |
| b Obligacions reconegudes netes | 17.154.271,24 | 17.958.932,02 | 18.825.119,97 | 19.745.522,86 |
| c RESULTAT PRESSUPOSTARI (a-b) | 1.632.062,38 | 2.034.399,55 | - 385.153,35 | 201.419,26 |
| d Desviacions positives | 445.790,90 | 804.160,42 | 43.225,79 | 1.016.802,30 |
| e Desviacions negatives | 42.886,65 | 268.843,05 | 838.758,64 | 140.460,83 |
| f Despeses finançades amb romanent | 1.309.917,36 | 903.266,42 | 2.387.813,40 | 2.347.494,21 |
| g RESULTAT PRESSUPOSTARI AJUSTAT (c-d+e+f) | 2.539.075,49 | 2.402.348,60 | 2.798.192,90 | 1.672.572,00 |

Resultat pressupostari (euros 2008)

| | 2005 | 2006 | 2007 | 2008 |
|---|---------------------|---------------------|---------------------|---------------------|
| a Drets reconeguts nets | 20.383.171,98 | 21.132.951,47 | 18.698.126,15 | 19.946.942,12 |
| b Obligacions reconegudes netes | 18.612.384,30 | 18.982.591,15 | 19.088.671,65 | 19.745.522,86 |
| c RESULTAT PRESSUPOSTARI (a-b) | 1.770.787,68 | 2.150.360,32 | - 390.545,50 | 201.419,26 |
| d Desviacions positives | 483.683,13 | 849.997,56 | 43.830,95 | 1.016.802,30 |
| e Desviacions negatives | 46.532,02 | 284.167,10 | 850.501,26 | 140.460,83 |
| f Despeses finançades amb romanent | 1.421.260,34 | 954.752,61 | 2.421.242,78 | 2.347.494,21 |
| g RESULTAT PRESSUPOSTARI AJUSTAT (c-d+e+f) | 2.754.896,91 | 2.539.282,47 | 2.837.367,60 | 1.672.572,00 |

6.4. Pressupostos tancats

6.4.1. Pressupostos tancats d'ingressos

Els deutors pendents de pressupostos tancats, a 31 de desembre de 2008, importen pràcticament 346.000 euros amb una increment del 9 % respecte a l'exercici 2007, les principals variacions respecte a l'exercici anterior són les que per grans magnituds s'indiquen a continuació :

| | Pendent 2008 (a) | % (a) | Pendent 2007 (b) | % (b) | % variació |
|----------------------|---------------------|---------------|---------------------|---------------|---------------|
| Multes i sancions | 247.865,78 | 71,6% | 242.740,31 | 76,5% | 2,1% |
| Subvencions | 800,00 | 0,2% | 18.595,20 | 5,9% | -95,7% |
| Resta deutors | 97.655,75 | 28,2% | 55.900,44 | 17,6% | 74,7% |
| Total tancats | 346.321,53 | 100,0% | 317.235,95 | 100,0% | 9,2% |

| Exercicis tancats | Recaptat | Baixes | Pendent |
|-------------------|----------|--------|---------|
| 2008 | 63,65% | 18,31% | 18,04% |
| 2007 | 63,48% | 21,39% | 15,13% |
| 2006 | 62,56% | 14,96% | 22,48% |
| 2005 | 66,47% | 18,44% | 15,09% |

La gestió efectuada durant l'exercici del pendent de cobrament per exercicis tancats és la que es detalla en el següent resum :

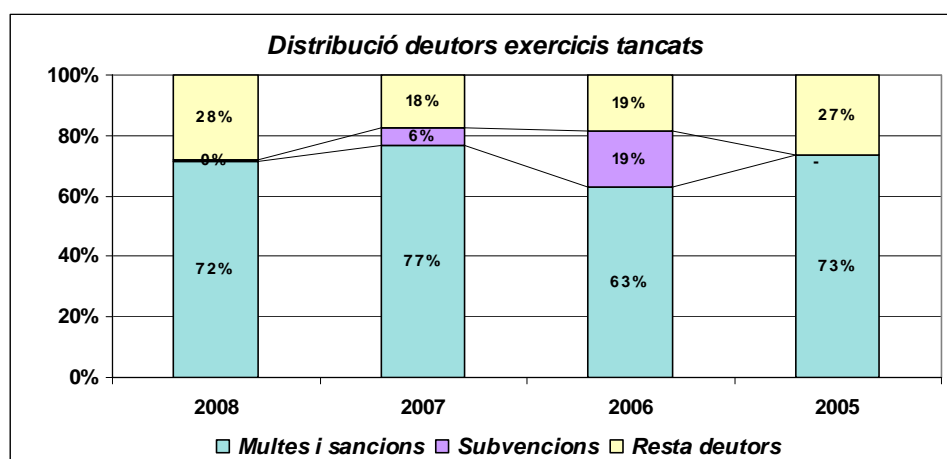


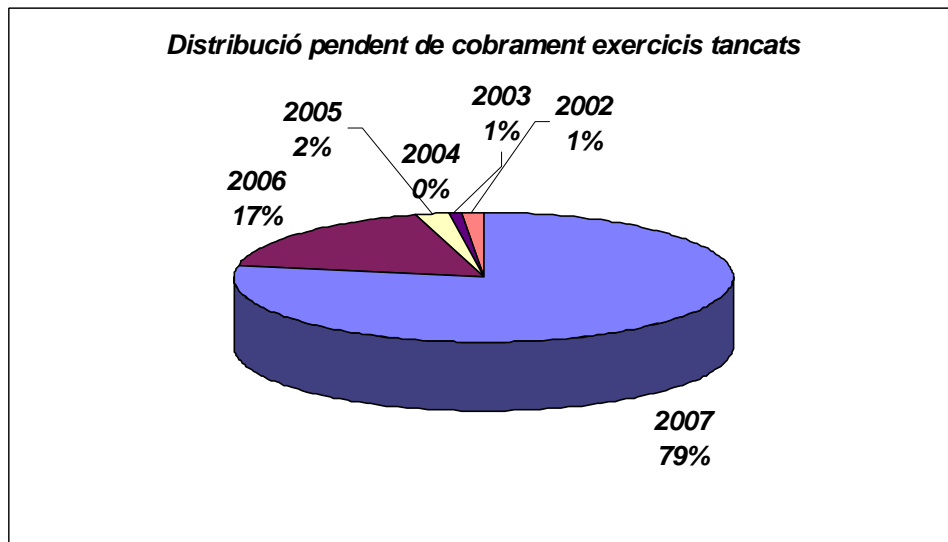
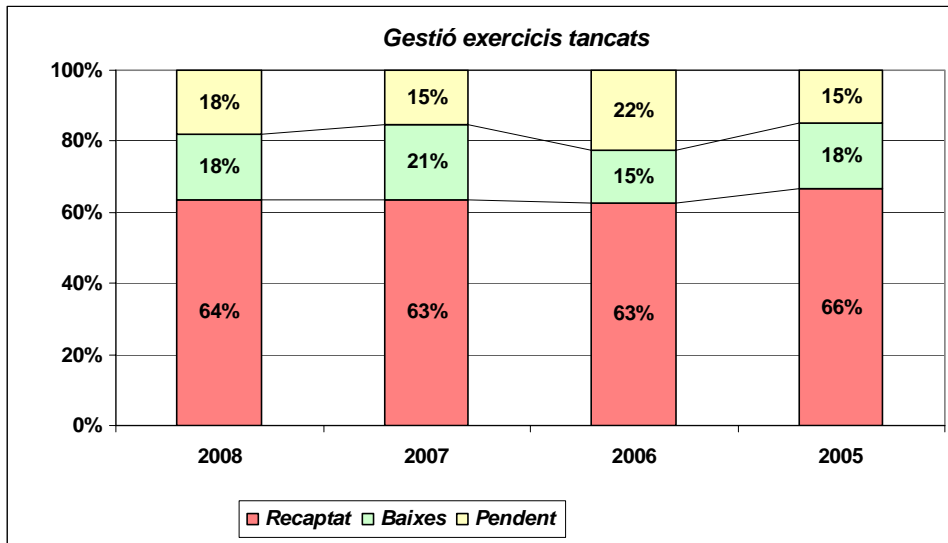
Ajuntament de Malgrat de Mar Serveis Econòmics Intervenció

Carme, 30 - 08380 Malgrat de Mar (Barcelona)
Tel. 93 765 33 00 - Fax 93 761 09 93
serveiseconomicos@ajmalgrat.es - www.ajmalgrat.es
NIF: P0810900A

| Capítol | Pendent a 1/01/08 | Recaptat | Baixes | Pendent a 31/12/08 | % Dotació | Saldos de dubtòs cobrament 2008 | % Recaptat | % Baixes | % Pendent |
|-------------------|---------------------|---------------------|-------------------|--------------------|----------------|---------------------------------|---------------|---------------|---------------|
| Capítol 1 | 244.182,96 | 106.108,31 | 106.326,53 | 31.748,12 | 25,00% | 7.937,03 | 43,45% | 43,54% | 13,00% |
| Capítol 3 | 607.660,62 | 310.139,43 | 61.055,26 | 236.465,93 | 88,41% | 209.058,43 | 51,04% | 10,05% | 38,91% |
| Capítol 4 | 219.153,86 | 218.353,86 | - | 800,00 | 0,00% | - | 99,63% | 0,00% | 0,37% |
| Capítol 5 | 31.354,32 | 31.354,32 | - | - | 25,00% | - | 100,00% | 0,00% | 0,00% |
| Capítol 7 | 492.500,00 | 492.500,00 | - | - | 0,00% | - | 100,00% | 0,00% | 0,00% |
| Capítol 8 | 8.125,00 | 6.500,00 | - | 1.625,00 | 25,00% | 406,25 | 80,00% | 0,00% | 20,00% |
| Total 2007 | 1.602.976,76 | 1.164.955,92 | 167.381,79 | 270.639,05 | 80,33% | 217.401,71 | 72,67% | 10,44% | 16,88% |
| Capítol 1 | 26.634,17 | 3.265,51 | 12.846,16 | 10.522,50 | 50,00% | 5.261,25 | 12,26% | 48,23% | 39,51% |
| Capítol 3 | 219.141,86 | 30.513,44 | 139.234,24 | 49.394,18 | 94,84% | 46.847,45 | 13,92% | 63,54% | 22,54% |
| Capítol 5 | 38,82 | - | 38,82 | - | 50,00% | - | 0,00% | 100,00% | 0,00% |
| Capítol 7 | 18.595,20 | 18.595,20 | - | - | 0,00% | - | 100,00% | 0,00% | 0,00% |
| Capítol 8 | 2.560,00 | 2.560,00 | - | - | 50,00% | - | 100,00% | 0,00% | 0,00% |
| Total 2006 | 266.970,05 | 54.934,15 | 152.119,22 | 59.916,68 | 86,97% | 52.108,70 | 20,58% | 56,98% | 22,44% |
| Capítol 1 | 6.226,48 | 226,92 | 2.088,92 | 3.910,64 | 80,00% | 3.128,51 | 3,64% | 33,55% | 62,81% |
| Capítol 3 | 32.149,73 | 1.268,94 | 27.061,00 | 3.819,79 | 99,07% | 3.784,32 | 3,95% | 84,17% | 11,88% |
| Capítol 5 | 71,17 | - | 71,17 | - | 80,00% | - | 0,00% | 100,00% | 0,00% |
| Total 2005 | 38.447,38 | 1.495,86 | 29.221,09 | 7.730,43 | 89,42% | 6.912,83 | 3,89% | 76,00% | 20,11% |
| Capítol 3 | 1.280,59 | - | 1.106,25 | 174,34 | 100,00% | 174,34 | 0,00% | 86,39% | 13,61% |
| Total 2004 | 1.280,59 | - | 1.106,25 | 174,34 | 100,00% | 174,34 | 0,00% | 86,39% | 13,61% |
| Capítol 1 | 2.239,80 | - | 57,93 | 2.181,87 | 100,00% | 2.181,87 | 0,00% | 2,59% | 97,41% |
| Capítol 3 | 1.838,70 | 874,01 | 849,13 | 115,56 | 100,00% | 115,56 | 47,53% | 46,18% | 6,28% |
| Total 2003 | 4.078,50 | 874,01 | 907,06 | 2.297,43 | 100,00% | 2.297,43 | 21,43% | 22,24% | 56,33% |
| Capítol 1 | 5.143,77 | - | - | 5.143,77 | 100,00% | 5.143,77 | 0,00% | 0,00% | 100,00% |
| Capítol 3 | 30,05 | - | 30,05 | - | 100,00% | - | 0,00% | 100,00% | 0,00% |
| Total 2002 | 5.173,82 | - | 30,05 | 5.143,77 | 100,00% | 5.143,77 | 0,00% | 0,58% | 99,42% |
| Total | 1.918.927,10 | 1.222.259,94 | 350.765,46 | 345.901,70 | 82,12% | 284.038,78 | 63,69% | 18,28% | 18,03% |

| CAPÍTOL | EXERCICI | Drets reconeguts | Recaptat | Baixes | Pendent | % Dotació | Saldos de dubtòs cobrament 2008 | % recaptat | % baixes | % pendent |
|------------------|-------------|-------------------|-------------------|-------------------|-------------------|---------------|---------------------------------|---------------|---------------|---------------|
| Resta capítol 3 | 2007 | 220.196,60 | 176.659,76 | 6.993,51 | 36.543,33 | 25,00% | 9.135,83 | 80,23% | 3,18% | 16,60% |
| Multes | 2007 | 364.570,33 | 124.857,96 | 43.213,40 | 196.498,97 | 100,00% | 196.498,97 | 34,25% | 11,85% | 53,90% |
| Sancions | 2007 | 22.893,69 | 8.621,71 | 10.848,35 | 3.423,63 | 100,00% | 3.423,63 | 37,66% | 47,39% | 14,95% |
| Capítol 3 | | 607.660,62 | 310.139,43 | 61.055,26 | 236.465,93 | 88,41% | 209.058,43 | 51,04% | 10,05% | 38,91% |
| Resta capítol 3 | 2006 | 21.325,69 | 1.266,18 | 2.566,05 | 5.093,46 | 50,00% | 2.546,73 | 5,94% | 12,03% | 23,88% |
| Multes | 2006 | 172.063,96 | 26.323,20 | 121.355,32 | 24.385,44 | 100,00% | 24.385,44 | 15,30% | 70,53% | 14,17% |
| Sancions | 2006 | 38.152,21 | 2.924,06 | 15.312,87 | 19.915,28 | 100,00% | 19.915,28 | 7,66% | 40,14% | 52,20% |
| Capítol 3 | 2006 | 219.141,86 | 30.513,44 | 139.234,24 | 49.394,18 | 94,84% | 46.847,45 | 13,92% | 63,54% | 22,54% |
| Resta capítol 3 | 2005 | 1.533,78 | 239,78 | 1.116,67 | 177,33 | 80,00% | 141,86 | 15,63% | 72,81% | 11,56% |
| Multes | 2005 | 29.615,95 | 1.029,16 | 24.944,33 | 3.642,46 | 100,00% | 3.642,46 | 3,48% | 84,23% | 12,30% |
| Sancions | 2005 | 1.000,00 | 1.000,00 | 1.000,00 | 0,00 | 100,00% | - | 0,00% | 100,00% | 0,00% |
| Capítol 3 | 2005 | 32.149,73 | 1.268,94 | 27.061,00 | 3.819,79 | 99,07% | 3.784,32 | 3,95% | 84,17% | 11,88% |

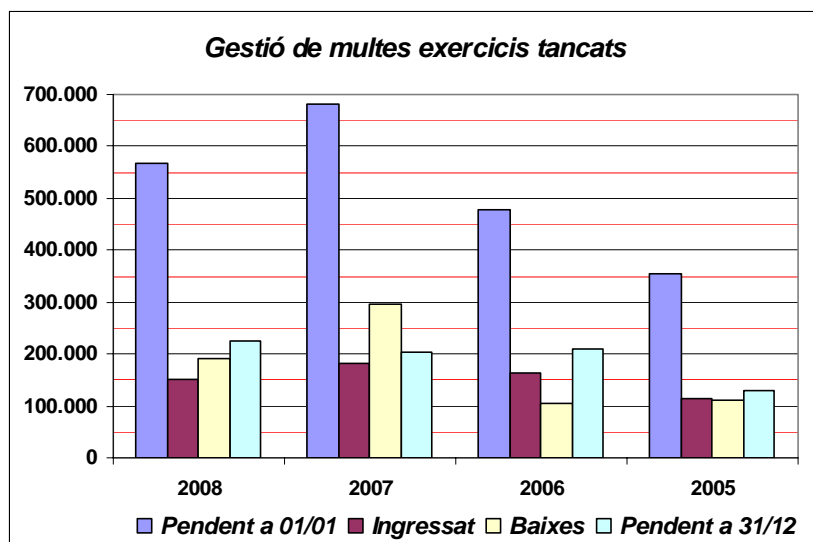




Com és pot comprovar el 64 % del pendent de cobrament correspon a sancions i multes, quant a la gestió d'aquestes últimes, és la que s'indica a continuació :

Gestió de multes exercicis tancats

| | 2008 | 2007 | 2006 | 2005 |
|------------------------|-------------------|-------------------|-------------------|-------------------|
| <i>Pendent a 01/01</i> | 568.158,43 | 682.107,48 | 477.434,70 | 355.916,60 |
| <i>Ingressat</i> | 152.210,32 | 182.434,49 | 163.697,72 | 115.089,99 |
| <i>Baixes</i> | 191.421,24 | 296.084,89 | 105.000,34 | 112.135,41 |
| Pendent a 31/12 | 224.526,87 | 203.588,10 | 208.736,64 | 128.691,20 |
| <i>% Recaptació</i> | 26,79% | 26,75% | 34,29% | 32,34% |
| <i>% Baixes</i> | 33,69% | 43,41% | 21,99% | 31,51% |
| <i>% Pendent</i> | 39,52% | 29,85% | 43,72% | 36,16% |
| | 100,00% | 100,00% | 100,00% | 100,00% |



6.4.2. Pressupostos tancats de despeses

A 31 de desembre de 2008 no figura cap deute pendent en l'apartat de pressupostos tancats de despeses.

6.5. L'estat del romanent de tresoreria

De conformitat amb el que disposen els articles 100 a 103 del Reial Decret 500/1990 i les regles 81 a 86 de la Instrucció de Comptabilitat, el romanent de tresoreria és el que es desprèn dels següents càlculs:

ESTAT DEL ROMANENT DE TRESORERIA

| COMPONENTS | IMPORTS 2008 | IMPORTS 2007 |
|--|---------------------|---------------------|
| 1. Fons líquids | 4.646.319,52 | 4.659.474,09 |
| 2. Drets pendents de cobrament | 2.183.685,73 | 1.999.293,06 |
| + del Pressupost corrent | 1.761.151,02 | 1.602.976,76 |
| + del Pressupost tancat | 346.321,53 | 317.235,95 |
| + de Operacions no pressupostàries | 76.213,18 | 79.080,35 |
| - de Operacions no pressupostàries | - | - |
| 3. Obligacions pendents de pagament | 2.497.330,82 | 2.175.880,74 |
| + del Pressupost corrent | 1.627.454,89 | 1.265.998,23 |
| + del Pressupost tancat | - | - |
| + de Operacions no pressupostàries | 869.875,93 | 909.882,51 |
| - de Operacions no pressupostàries | - | - |
| I. Romanents de tresoreria total (1 + 2 - 3) | 4.332.674,43 | 4.482.886,41 |
| II. Saldos de dubtós cobrament | 916.449,49 | 779.227,32 |
| III. Excés de finançament afectat | 961.462,08 | 106.496,78 |
| IV. Romanent de tresoreria per a despeses generals (I - II - III) | 2.454.762,86 | 3.597.162,31 |

El Romanent de Tresoreria és una magnitud financera que representa l'excedent de liquiditat a curt termini de la Corporació.

El Romanent de Tresoreria inclou drets i obligacions pendents de cobrament i pagament, tant pressupostaris com no pressupostaris, i fons líquids de Tresoreria, procedents tant d'operacions pressupostàries com no pressupostàries.

El Romanent de Tresoreria es divideix en dos parts :

Romanent de Tresoreria afectat a despeses amb finançament afectat.

Romanent de Tresoreria per a despeses generals.

El Romanent de Tresoreria afectat a despeses amb finançament afectat és aquella part del Romanent de la qual no se'n pot disposar lliurement, atès que prové de desviacions positives de finançament. Aquest Romanent garanteix que els ingressos afectats es destinen exclusivament a la despesa concreta que finançaven qualsevol que sigui moment en que aquesta despesa es realitzi.

En els darrers exercicis l'evolució de l'estat del romanent de tresoreria és la que s'indica en els següents quadres :

| Components | 2005 | 2006 | 2007 | 2008 |
|--|---------------------|---------------------|---------------------|---------------------|
| 1, Fons líquids | 3.312.061,02 | 5.820.511,36 | 4.659.474,09 | 4.646.319,52 |
| 2, Drets pendents de cobrament | 1.708.439,28 | 2.123.940,97 | 1.999.293,06 | 2.183.685,73 |
| del Pressupost corrent | 1.469.399,56 | 1.726.988,13 | 1.602.976,76 | 1.761.151,02 |
| de Pressupostos tancats | 175.110,25 | 369.672,25 | 317.235,95 | 346.321,53 |
| d'Operacions no pressupostàries | 63.929,47 | 27.280,59 | 79.080,35 | 76.213,18 |
| - cobraments realitzats pendents aplicació | - | - | - | - |
| 3, Obligacions pendents de pagament | 1.492.467,33 | 2.628.012,10 | 2.175.880,74 | 2.497.330,82 |
| del Pressupost corrent | 954.894,74 | 1.759.481,96 | 1.265.998,23 | 1.627.454,89 |
| de Pressupostos tancats | - | - | - | - |
| d'Operacions no pressupostàries | 537.572,59 | 868.530,14 | 909.882,51 | 869.875,93 |
| - Pagaments realitzats pendents d'aplicació | - | - | - | - |
| I. ROMANENTS DE TRESORERIA TOTALS (1+2-3) | 3.528.032,97 | 5.316.440,23 | 4.482.886,41 | 4.332.674,43 |
| II. Saldos de dubtosa cobrabilitat | 777.437,87 | 926.379,12 | 779.227,32 | 916.449,49 |
| III. Excès de finançament afectat | 445.790,92 | 841.113,46 | 106.496,78 | 961.462,08 |
| IV. Romanent de tresoreria per a despeses generals (I-II-III) | 2.304.804,18 | 3.548.947,65 | 3.597.162,31 | 2.454.762,86 |

Estat del Romanent de Tresoreria (euros 2008)

| Components | 2005 | 2006 | 2007 | 2008 |
|--|---------------------|---------------------|---------------------|---------------------|
| 1, Fons líquids | 3.593.586,21 | 6.152.280,51 | 4.724.706,73 | 4.646.319,52 |
| 2, Drets pendents de cobrament | 1.853.656,62 | 2.245.005,60 | 2.027.283,15 | 2.183.685,73 |
| del Pressupost corrent | 1.594.298,52 | 1.825.426,45 | 1.625.418,43 | 1.761.151,02 |
| de Pressupostos tancats | 189.994,62 | 390.743,57 | 321.677,25 | 346.321,53 |
| d'Operacions no pressupostàries | 69.363,47 | 28.835,58 | 80.187,47 | 76.213,18 |
| - cobraments realitzats pendents aplicació | - | - | - | - |
| 3, Obligacions pendents de pagament | 1.619.327,05 | 2.777.808,79 | 2.206.343,08 | 2.497.330,82 |
| del Pressupost corrent | 1.036.060,79 | 1.859.772,43 | 1.283.722,21 | 1.627.454,89 |
| de Pressupostos tancats | - | - | - | - |
| d'Operacions no pressupostàries | 583.266,26 | 918.036,36 | 922.620,87 | 869.875,93 |
| - Pagaments realitzats pendents d'aplicació | - | - | - | - |
| I. ROMANENTS DE TRESORERIA TOTALS (1+2-3) | 3.827.915,77 | 5.619.477,32 | 4.545.646,80 | 4.332.674,43 |
| II. Saldos de dubtosa cobrabilitat | 843.520,09 | 979.182,73 | 790.136,50 | 916.449,49 |
| III. Excès de finançament afectat | 483.683,15 | 889.056,93 | 107.987,73 | 961.462,08 |
| IV. Romanent de tresoreria per a despeses generals (I-II-III) | 2.500.712,54 | 3.751.237,66 | 3.647.522,57 | 2.454.762,86 |



7. Esdeveniments posteriors al tancament

No s'ha de ressenyar cap esdeveniment posterior al tancament.

Malgrat de Mar, 21 d'abril de 2009
L'Alcaldeessa,

L'Interventor de la Corporació,

Fa constar la concordança de la informació comptable d'aquesta Memòria amb la Base de dades de la Comptabilitat Municipal