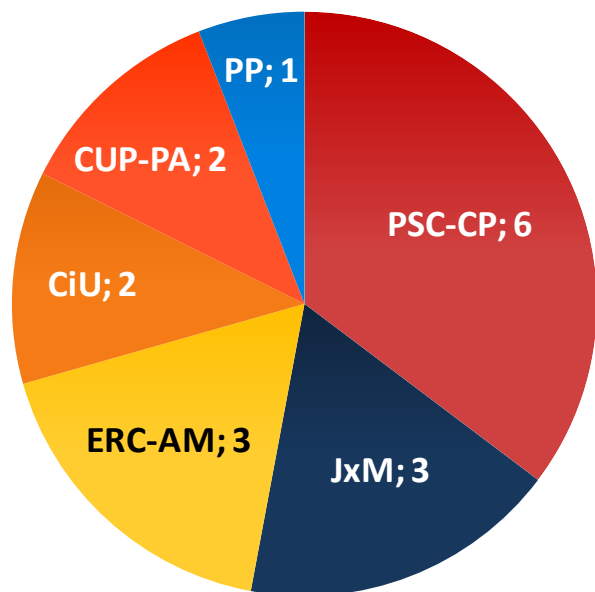


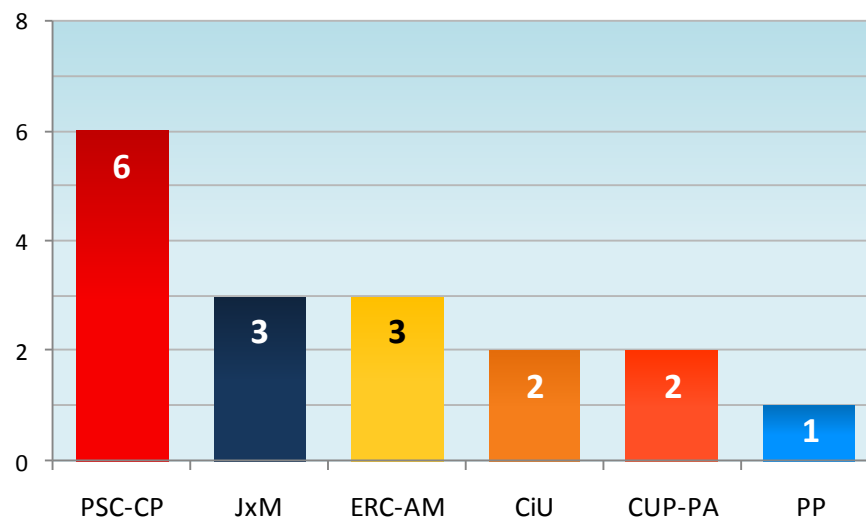
# Resultats eleccions municipals 2015

# Malgrat de Mar



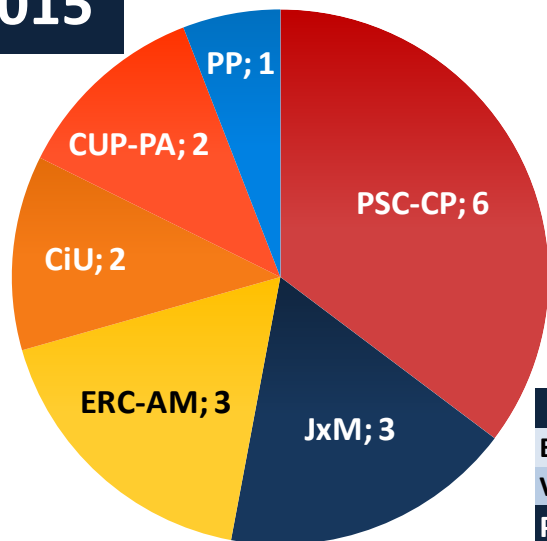
Partits polítics	Regidors	% regidors	Vots	% vots
PSC-CP	6	35,3%	2.340	30,8%
JxM	3	17,6%	1.199	15,8%
ERC-AM	3	17,6%	1.169	15,4%
CiU	2	11,8%	902	11,9%
CUP-PA	2	11,8%	898	11,8%
PP	1	5,9%	516	6,8%
ICV-EuiA-E	0	0,0%	375	4,9%
Vots nuls	-	-	72	0,9%
Vots en blanc	-	-	134	1,8%
<b>Vots totals</b>	<b>17</b>	<b>100,0%</b>	<b>7.605</b>	<b>100,0%</b>

Electors censats	13.499
Vots totals	7.605
<b>Participació</b>	<b>56,3%</b>

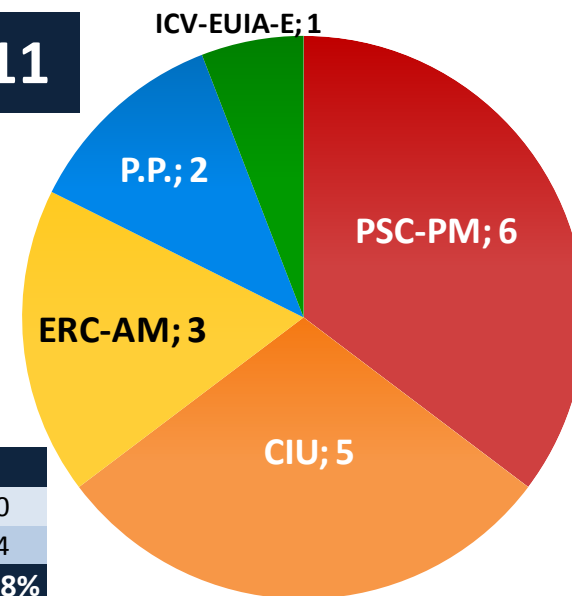


# Comparativa resultats eleccions municipals 2015-2011

2015



2011



	2015	2011
Electors censats	13.499	13.480
Vots totals	7.605	7.114
Participació	56,3%	52,8%

Comparativa 2015-2011						
Partits polítics	Regidors 2015	Regidors 2011	Variació	Vots 2015	Vots 2011	Variació
PSC-CP/PSC-PM	6	6	0,0%	2.340	2.171	7,8%
JxM	3	-	-	1.199	-	-
ERC-AM	3	3	0,0%	1.169	956	22,3%
CiU	2	5	-60,0%	902	1.700	-46,9%
CUP-PA	2	-	-	898	-	-
PP	1	2	-50,0%	516	761	-32,2%
ICV-EuiA-E	-	1	-100,0%	375	431	-13,0%
C'S	-	-	-	-	287	-
PXC	-	-	-	-	279	-
S.I.	-	-	-	-	126	-
Vots nuls				72	112	-35,7%
Vots en blanc				134	291	-54,0%
<b>Vots totals</b>	<b>17</b>	<b>17</b>		<b>7.605</b>	<b>7.114</b>	<b>6,9%</b>

# Comparativa taules electorals eleccions municipals 2015-2011

Comparativa Biblioteca La Cooperativa 2015-2011			
Partits polítics	Vots 2015	Vots 2011	Variació
PSC-CP/PSC-PM	190	202	-5,9%
JxM	119	-	
ERC-AM	153	100	53,0%
CiU	89	165	-46,1%
CUP-PA	80	-	
PP	34	69	-50,7%
ICV-EuiA-E	40	51	-21,6%
C'S		24	-100,0%
PXC		25	-100,0%
S.I.		13	-100,0%
Vots nuls	4	16	-75,0%
Vots en blanc	5	26	-80,8%
<b>Vots totals</b>	<b>714</b>	<b>691</b>	<b>3,3%</b>

Comparativa IES Ramon Turró 2015-2011			
Partits polítics	Vots 2015	Vots 2011	Variació
PSC-CP/PSC-PM	337	285	18,2%
JxM	119	-	
ERC-AM	147	115	27,8%
CiU	84	166	-49,4%
CUP-PA	92	-	
PP	106	138	-23,2%
ICV-EuiA-E	56	60	-6,7%
C'S		31	-100,0%
PXC		46	-100,0%
S.I.		19	-100,0%
Vots nuls	9	7	28,6%
Vots en blanc	10	28	-64,3%
<b>Vots totals</b>	<b>960</b>	<b>895</b>	<b>7,3%</b>

Comparativa Pavelló Germans Margall 2015-2011			
Partits polítics	Vots 2015	Vots 2011	Variació
PSC-CP/PSC-PM	653	555	17,7%
JxM	234	-	
ERC-AM	171	145	17,9%
CiU	174	323	-46,1%
CUP-PA	162	-	
PP	109	156	-30,1%
ICV-EuiA-E	92	108	-14,8%
C'S		86	-100,0%
PXC		66	-100,0%
S.I.		17	-100,0%
Vots nuls	25	24	4,2%
Vots en blanc	28	66	-57,6%
<b>Vots totals</b>	<b>1.648</b>	<b>1.546</b>	<b>6,6%</b>

Comparativa Col·legi Chanel 2015-2011			
Partits polítics	Vots 2015	Vots 2011	Variació
PSC-CP/PSC-PM	306	293	4,4%
JxM	156	-	
ERC-AM	196	189	3,7%
CiU	140	219	-36,1%
CUP-PA	155	-	
PP	77	91	-15,4%
ICV-EuiA-E	57	72	-20,8%
C'S		30	-100,0%
PXC		31	-100,0%
S.I.		20	-100,0%
Vots nuls	9	18	-50,0%
Vots en blanc	20	36	-44,4%
<b>Vots totals</b>	<b>1.116</b>	<b>999</b>	<b>11,7%</b>

Comparativa Escola Fonlladosa 2015-2011			
Partits polítics	Vots 2015	Vots 2011	Variació
PSC-CP/PSC-PM	234	227	3,1%
JxM	174	-	
ERC-AM	194	162	19,8%
CiU	136	284	-52,1%
CUP-PA	172	-	
PP	35	66	-47,0%
ICV-EuiA-E	42	44	-4,5%
C'S		25	-100,0%
PXC		40	-100,0%
S.I.		16	-100,0%
Vots nuls	5	11	-54,5%
Vots en blanc	19	49	-61,2%
<b>Vots totals</b>	<b>1.011</b>	<b>924</b>	<b>9,4%</b>

Comparativa Col·legi Marià Cubí 2015-2011			
Partits polítics	Vots 2015	Vots 2011	Variació
PSC-CP/PSC-PM	292	310	-5,8%
JxM	112	-	
ERC-AM	74	59	25,4%
CiU	55	121	-54,5%
CUP-PA	71	-	
PP	57	77	-26,0%
ICV-EuiA-E	32	36	-11,1%
C'S		27	-100,0%
PXC		45	-100,0%
S.I.		15	-100,0%
Vots nuls	6	8	-25,0%
Vots en blanc	16	30	-46,7%
<b>Vots totals</b>	<b>715</b>	<b>728</b>	<b>-1,8%</b>

Comparativa CEIP Montserrat 2015-2011			
Partits polítics	Vots 2015	Vots 2011	Variació
PSC-CP/PSC-PM	328	299	9,7%
JxM	285	-	
ERC-AM	234	186	25,8%
CiU	224	422	-46,9%
CUP-PA	166	-	
PP	98	164	-40,2%
ICV-EuiA-E	56	60	-6,7%
C'S		56	-100,0%
PXC		34	-100,0%
S.I.		26	-100,0%
Vots nuls	14	28	-50,0%
Vots en blanc	36	56	-35,7%
<b>Vots totals</b>	<b>1.441</b>	<b>1.331</b>	<b>8,3%</b>